PERUBAHAN
RENCANA KERJA PEMERINTAH DAERAH (RKPD) TAHUN 2023

PEMERINTAH KABUPATEN GROBOGAN

TAHUN 2023

BUPATI GROBOGAN
PROVINSI JAWA TENGAH

PERATURAN BUPATI GROBOGAN
NOMOR 33 TAHUN 2023

TENTANG

PERUBAHAN ATAS PERATURAN BUPATI NOMOR 27 TAHUN 2022
TENTANG RENCANA KERJA PEMERINTAH DAERAH
KABUPATEN GROBOGAN TAHUN 2023

DENGAN RAHMAT TUHAN YANG MAHA ESA

BUPATI GROBOGAN,

Menimbang : a. bahwa perencanaan pembangunan yang relevan dangan perkembangan keadaan diperlukan untuk memastikan pembangunan di daerah terlaksana dengan baik guna mewujudkan kesejahteraan umum sebagaimana amanat Undang-Undang Dasar Negara Republik Indonesia Tahun 1945;

b. bahwa dalam rangka menindaklanjuti hasil evaluasi terhadap Rencana Kerja Pemerintah Daerah Tahun 2023 sekaligus guna merealisasikan kebutuhan pembangunan di Daerah sesuai perkembangan kondisi saat ini maka Peraturan Bupati Nomor 27 Tahun 2022 tentang Rencana Kerja Pemerintah Daerah Kabupaten Grobogan perlu diubah;

c. bahwa berdasarkan ketentuan dalam Pasal 264 ayat (5) Undang-Undang Nomor 23 Tahun 2014 tentang Pemerintahan Daerah sebagaimana telah diubah beberapa kali terakhir dengan Undang-Undang Nomor 6 Tahun 2023 tentang Penetapan Peraturan Pemerintah Pengganti Undang-Undang Nomor 2 Tahun 2022 tentang Cipta Kerja Menjadi Undang-Undang, Rencana Kerja Pemerintah Daerah dapat diubah apabila berdasarkan hasil pengendalian dan evaluasi tidak sesuai dengan perkembangan keadaan atau penyesuaian terhadap kebijakan yang ditetapkan oleh Pemerintah Pusat;

d. bahwa berdasarkan pertimbangan sebagaimana dimaksud dalam huruf a, huruf b, dan huruf c di atas, perlu menetapkan Peraturan Bupati tentang Perubahan Atas Peraturan Bupati Nomor 27 Tahun 2022 tentang Rencana Kerja Pemerintah Daerah Kabupaten Grobogan Tahun 2023;

Mengingat : 1. Pasal 18 ayat (6) Undang-Undang Dasar Negara Republik Indonesia Tahun 1945;

2. Undang-Undang Nomor 13 Tahun 1950 tentang Pembentukan Daerah-Daerah Kabupaten dalam Lingkungan Propinsi Jawa Tengah (Berita Negara Republik Indonesia Tahun 1950 Nomor 42);

3. Undang-Undang Nomor 23 Tahun 2014 tentang Pemerintahan Daerah (Lembaran Negara Republik Indonesia Tahun 2014 Nomor 244, Tambahan Lembaran Negara Republik Indonesia

Nomor 5587) sebagaimana telah diubah beberapa kali terakhir dengan Undang-Undang Nomor 6 Tahun 2023 tentang Penetapan Peraturan Pemerintah Nomor 2 Tahun 2022 tentang Cipta Kerja Menjadi Undang-Undang (Lembaran Negara Republik Indonesia Tahun 2023 Nomor 41, Tambahan Lembaran Negara Republik Indonesia Nomor 6856);

4. Peraturan Gubernur Jawa Tengah Nomor 12 Tahun 2023 tentang Rencana Pembangunan Daerah Provinsi Jawa Tengah Tahun 2024-2026 (Berita Daerah Provinsi Jawa Tengah Tahun 2023 Nomor 12);
5. Peraturan Bupati Grobogan Nomor 27 Tahun 2022 tentang Rencana Kerja Pemerintah Daerah Kabupaten Grobogan Tahun 2023 (Berita Daerah Kabupaten Grobogan Tahun 2022 Nomor 27);

MEMUTUSKAN:

Menetapkan : PERATURAN BUPATI TENTANG PERUBAHAN ATAS PERATURAN BUPATI NOMOR 27 TAHUN 2022 TENTANG RENCANA KERJA PEMERINTAH DAERAH KABUPATEN GROBOGAN TAHUN 2023.

Pasal I

Ketentuan dalam Lampiran Peraturan Bupati Grobogan Nomor 27 Tahun 2022 tentang Rencana Kerja Pemerintah Daerah Kabupaten Grobogan Tahun 2023 (Berita Daerah Kabupaten Grobogan Tahun 2022 Nomor 27) diubah, sehingga berbunyi sebagaimana tercantum dalam Lampiran yang merupakan bagian tidak terpisahkan dari Peraturan Bupati ini.

Pasal II

Peraturan Bupati ini mulai berlaku pada tanggal diundangkan.
Agar setiap orang mengetahuinya, memerintahkan pengundangan Peraturan Bupati ini dengan penempatannya dalam Berita Daerah Kabupaten Grobogan.

Ditetapkan di Purwodadi
pada tanggal 31 Juli 2023

BUPATI GROBOGAN,

SRI SUMARNI

Diundangkan di Purwodadi
pada tanggal 31 Juli 2023

SEKRETARIS DAERAH
KABUPATEN GROBOGAN,

MOHAMAD SUMARSONO

BERITA DAERAH KABUPATEN GROBOGAN TAHUN 2023 NOMOR

LAMPIRAN I
PERATURAN BUPATI GROBOGAN
NOMOR 33 TAHUN 2023
TENTANG
PERUBAHAN ATAS PERATURAN
BUPATI NOMOR 27 TAHUN 2022
TENTANG RENCANA KERJA
PEMERINTAH DAERAH
KABUPATEN GROBOGAN TAHUN
2023

PERUBAHAN RENCANA KERJA PEMERINTAH DAERAH KABUPATEN GROBOGAN TAHUN 2023

DAFTAR ISI

Daftar Tabel ..... **iii**
Daftar Gambar..... **iv**
BAB I PENDAHULUAN **I-1**
1.1. Pendahuluan I-1
1.2. Dasar Hukum I-3
1.3. Maksud dan Tujuan I-4
1.4. Sistematika Perubahan RKPD I-5

BAB II EVALUASI RKPD TAHUN 2023 SAMPAI DENGAN TRIWULAN II... **II-1**
2.1. Aspek Geografis dan Demografis II-1
2.2. Aspek Kesejahteraan Masyarakat..... II-31
2.3. Aspek Daya Saing Daerah II-51
2.4. Evaluasi Capaian Kinerja Indikator Kinerja Utama II-56
2.5. Evaluasi Capaian Kinerja Indikator Kinerja Penyelenggaraan Pemerintahan Daerah II-59
2.6. Evaluasi Capaian Kinerja Indikator Program II-68
2.7. Permasalahan II-141

BAB III KERANGKA EKONOMI DAN KEUANGAN DAERAH..... **III-1**
3.1. Perubahan Kondisi dan Asumsi Perekonomian III-1
3.2. Perubahan Kebijakan Pengelolaan Keuangan Daerah..... III-5

BAB IV SASARAN DAN PRIORITAS PEMBANGUNAN DAERAH **IV-1**
4.1. Tujuan dan Sasaran Pembangunan Daerah Tahun 2023..... IV-1
4.2. Sasaran dan Prioritas Pembangunan Daerah Tahun 2023 ..... IV-6
4.3. Arah Kebijakan Pembangunan dalam Perubahan RKPD Tahun 2023 ..... IV-21

BAB V RENCANA KERJA DAN PENDANAAN DAERAH..... **V-1**

BAB VI PENUTUP **VI-1**

BAB I
PENDAHULUAN

1.1 Pendahuluan

RKPD merupakan penjabaran dari RPJMD yang memuat rancangan kerangka ekonomi Daerah, prioritas pembangunan Daerah, serta rencana kerja dan pendanaan untuk jangka waktu 1 (satu) tahun yang disusun dengan berpedoman pada Rencana Kerja Pemerintah dan program strategis nasional yang ditetapkan oleh Pemerintah Pusat. RKPD yang disusun setiap tahun menjadi jembatan untuk mewujudkan Visi jangka menengah Kabupaten Grobogan tahun 2021-2026 yaitu: **"Terwujudnya Grobogan yang Lebih Sejahtera, Berdaya Saing, Beriman dan Berbudaya".** RKPD Kabupaten Grobogan tahun 2023 merupakan tahun kedua pelaksanaan RPJMD Tahun 2021-2026, dengan tema "Pemantapan Daya Saing ekonomi dan penguatan infrastruktur".

Fokus Pembangunan Tahun 2023 memberikan penekanan terhadap arah kebijakan pembangunan yang relevan terhadap situasi yang dihadapi dan intervensi yang akan dilakukan pada tahun 2023. Prioritas pembangunan dan fokus pembangunan sebagai berikut:

1) Pengembangan potensi dan daya saing ekonomi
2) Penguatan infrastruktur dan lingkungan hidup
3) Peningkatan Kualitas Sumber Daya Manusia
4) Peningkatan tata kelola pemerintahan yang baik, ketertiban dan pemajuan kebudayaan.

Pelaksanaan RKPD dilakukan melalui APBD Kabupaten Grobogan tahun anggaran 2023. Dalam pelaksanaannya, terdapat beberapa kebijakan dan kebutuhan mendesak yang perlu diakomodir dalam perubahan APBD Tahun 2023. Dalam rangka penyusunan Perubahan APBD tahun anggaran 2023, perlu didahului dengan penyusunan dokumen perubahan RKPD Kabupaten Grobogan Tahun 2023.

Sesuai dengan ketentuan Peraturan Menteri Dalam Negeri Nomor 86 Tahun 2017 Tentang Tata Cara Perencanaan, Pengendalian Dan Evaluasi Pembangunan Daerah, Tata Cara Evaluasi Rancangan Peraturan Daerah Tentang Rencana Pembangunan Jangka Panjang Daerah Dan Rencana Pembangunan Jangka Menengah Daerah, Serta Tata Cara Perubahan Rencana Pembangunan Jangka Panjang Daerah, Rencana Pembangunan Jangka Menengah Daerah, Dan Rencana Kerja Pemerintah Daerah, Perubahan RKPD dan Renja Perangkat Daerah dapat dilakukan apabila berdasarkan hasil evaluasi pelaksanaannya dalam tahun berjalan menunjukkan adanya ketidaksesuaian dengan perkembangan keadaan meliputi:

1. Perkembangan yang tidak sesuai dengan asumsi prioritas pembangunan Daerah, kerangka ekonomi Daerah dan keuangan Daerah, rencana program dan kegiatan RKPD berkenaan; dan/atau
2. Keadaan yang menyebabkan saldo anggaran lebih tahun anggaran sebelumnya harus digunakan untuk tahun berjalan.

Perubahan RKPD dapat dilakukan tanpa melalui tahapan evaluasi dalam hal terjadi kebijakan nasional, keadaan darurat, keadaan luar biasa, dan perintah dari peraturan perundang-undangan yang lebih tinggi setelah RPJMD ditetapkan.

Perubahan RKPD Kabupaten Grobogan disusun dengan tahapan meliputi: (1) Penyusunan Rancangan Perubahan RKPD; (2) Perumusan Rancangan Akhir Perubahan

RKPD; dan (3) Penetapan Perubahan RKPD. Secara rinci tahapan proses penyusunan perubahan RKPD dijelaskan sebagai berikut.

1. **Penyusunan Rancangan Perubahan RKPD**

   Rancangan perubahan RKPD tahun 2023 disusun berpedoman pada: Peraturan Daerah tentang RPJMD Kabupaten Grobogan; dan Hasil evaluasi pelaksanaan RKPD Kabupaten Grobogan sampai dengan Triwulan II Tahun 2023. Perumusan rancangan perubahan RKPD mencakup:

   a. analisis ekonomi dan keuangan Daerah;
   b. evaluasi pelaksanaan RKPD sampai dengan Triwulan II tahun 2023;
   c. penelaahan terhadap kebijakan pemerintah;
   d. perumusan rancangan kerangka ekonomi Daerah dan kebijakan keuangan Daerah; dan
   e. perumusan program dan kegiatan beserta pagu indikatif.

   Setelah Rancangan Perubahan RKPD tersusun, selanjutnya Bupati Grobogan menerbitkan surat edaran tentang pedoman penyusunan perubahan Renja Perangkat Daerah yang dilampiri dengan rancangan perubahan RKPD, dan disampaikan kepada seluruh perangkat daerah untuk dijadikan sebagai pedoman penyusunan rancangan perubahan Renja Perangkat Daerah.

2. **Perumusan Rancangan Akhir Perubahan RKPD**

   Dalam Perumusan Rancangan Akhir Perubahan RKPD Kabupaten Grobogan, Kepala Badan Perencanaan Pembangunan Daerah melakukan verifikasi terhadap Rancangan Perubahan Renja Perangkat Daerah. Verifikasi dilakukan untuk memastikan bahwa penjabaran program, kegiatan, indikator kinerja dan pagu indikatif, lokasi kegiatan serta sasaran penerima manfaat dalam setiap rancangan perubahan Renja Perangkat Daerah telah sesuai dengan yang dirumuskan dalam rancangan Perubahan RKPD. Berdasarkan rancangan perubahan Renja Perangkat Daerah yang telah di verifikasi, Bappeda menyempurnakan rancangan Perubahan RKPD menjadi rancangan akhir Perubahan RKPD.

3. **Penetapan Perubahan RKPD**

   Dalam rangka penetapan perubahan RKPD, Rancangan akhir perubahan RKPD dijadikan sebagai bahan penyusunan Rancangan Peraturan Bupati tentang perubahan RKPD. Bupati menyampaikan rancangan Peraturan Bupati tentang perubahan RKPD kepada gubernur melalui kepala Bappeda Provinsi untuk difasilitasi. Berdasarkan hasil fasilitasi tersebut, dilakukan penyempurnaan rancangan Peraturan Bupati tentang perubahan RKPD. Selajutnya dokumen Perubahan RKPD tahun 2023 ditetapkan dengan Peraturan Bupati.

Perubahan RKPD memiliki kedudukan yang sangat penting. Sesuai dengan ketentuan Undang-Undang Nomor 17 Tahun 2003 tentang Keuangan Negara, Undang Nomor 25 Tahun 2004 tentang Sistem Perencanaan Pembangunan Nasional, dan Undang-Undang Nomor 23 tahun 2014, perubahan RKPD Tahun 2023 menjadi Pedoman penyusunan Kebijakan Umum Perubahan APBD Tahun anggaran 2023 serta Perubahan Prioritas dan Plafon Anggaran Sementara (PPAS) APBD Tahun anggaran 2023 yang akan disepakati bersama DPRD sebagai dasar dalam penyusunan rancangan perubahan APBD Tahun anggaran 2023.

1.2 Landasan Hukum

Landasan hukum yang digunakan dalam penyusunan perubahan Rencana Kerja Pemerintah Daerah Daerah (RKPD) Kabupaten Grobogan Tahun 2023, sebagai berikut:

1. Undang–Undang Nomor 13 Tahun 1950 tentang Pembentukan Daerah–daerah Kabupaten dalam Lingkungan Propinsi Djawa Tengah;
2. Undang–Undang Nomor 25 Tahun 2004 tentang Sistem Perencanaan Pembangunan Nasional (Lembaran Negara Republik Indonesia Tahun 2004 Nomor 104, Tambahan Lembaran Negara Republik Indonesia Nomor 4421);
3. Undang-Undang Nomor 17 Tahun 2007 tentang Rencana Pembangunan Jangka Panjang Nasional Tahun 2005-2025 (Lembaran Negara Republik Indonesia Tahun 2007 Nomor 33, Tambahan Lembaran Negara Republik Indonesia Nomor 4700);
4. Undang–Undang Nomor 23 Tahun 2014 tentang Pemerintahan Daerah (Lembaran Negara Republik Indonesia Tahun 2014 Nomor 244, Tambahan Lembaran Negara Nomor 5587) sebagaimana telah diubah beberapa kali terakhir dengan Undang-Undang Nomor 6 Tahun 2023 tentang Penetapan Peraturan Pemerintah Pengganti Undang-Undang Nomor 2 Tahun 2022 Tentang Cipta Kerja Menjadi Undang-Undang (Lembaran Negara Republik Indonesia Tahun 2023 Nomor 41, Tambahan Lembaran Negara Republik Indonesia Nomor 6841);
5. Undang-Undang Nomor 1 Tahun 2022 tentang Hubungan Keuangan Antara Pemerintah Pusat dan Pemerintahan Daerah (Lembaran Negara Republik Indonesia Tahun 2022 Nomor 4, Tambahan Lembaran Negara Republik Indoesia Nomor 6757);
6. Peraturan Pemerintah Nomor 2 Tahun 2018 Tentang Standar Pelayanan Minimal (Lembaran Negara Republik Indonesia Tahun 2018 Nomor 2; Tambahan Lembaran Negara Republik Indonesia Nomor 6178);
7. Peraturan Presiden Nomor 111 Tahun 2022 tentang Pelaksanaan Pencapaian Tujuan Pembangunan Berkelanjutan (Lembaran Negara Republik Indonesia Tahun 2022 Nomor 170);
8. Peraturan Presiden Nomor 18 Tahun 2020 tentang Rencana Pembangunan Jangka Menengah Nasional Tahun 2020-2024 (Lembaran Negara Republik Indonesia Tahun 2020 Nomor 10);
9. Peraturan Menteri Dalam Negeri Nomor 86 Tahun 2017 tentang Tata Cara Perencanaan, Pengendalian dan Evaluasi Pembangunan Daerah, Tata Cara Evaluasi Rancangan Peraturan Daerah tentang Rencana Pembangunan Jangka Panjang Daerah dan Rencana Pembangunan Jangka Menengah Daerah, serta Tata Cara Perubahan Rencana Pembangunan Jangka Panjang Daerah, Rencana Pembangunan Jangka Menengah Daerah dan Rencana Kerja Pemerintah Daerah (Berita Negara Republik Indonesia Tahun 2017 Nomor 1312);
10. Peraturan Menteri Dalam Negeri Nomor 90 Tahun 2019 Tentang Klasifikasi, Kodefikasi, dan Nomenklatur Perencanaan Pembangunan dan Keuangan Daerah (Berita Negara Republik Indonesia Tahun 2019 Nomor 1447), sebagaimana beberapa kali telah dimutakhirkan, terakhir dengan Keputusan Menteri Dalam Negeri Nomor 050-5889 Tahun 2021 Tentang Hasil Verifikasi, Validasi dan Inventarisasi Pemutakhiran Klasifikasi, Kodefikasi dan Nomenklatur Perencanaan Pembangunan dan Keuangan Daerah;
11. Peraturan Menteri Dalam Negeri Nomor 59 Tahun 2021 tentang Penerapan Standar Pelayanan Minimal (Berita Negara Republik Indonesia Tahun 2021 Nomor 1419).

12. Peraturan Daerah Provinsi Jawa Tengah Nomor 3 Tahun 2008 tentang Rencana Pembangunan Jangka Panjang Daerah Provinsi Jawa Tengah Tahun 2005–2025 (Lembaran Daerah Provinsi Jawa Tengah Tahun 2008 Nomor 3 Seri E Nomor 3, Tambahan Lembaran Daerah Provinsi Jawa Tengah Nomor 9);
13. Peraturan Daerah Provinsi Jawa Tengah Nomor 5 Tahun 2019 tentang Rencana Pembangunan Jangka Menengah Daerah Provinsi Jawa Tengah Tahun 2018-2023 (Lembaran Daerah Provinsi Jawa Tengah Tahun 2019 Nomor 5);
14. Peraturan Daerah Kabupaten Grobogan Nomor 11 Tahun 2007 tentang Rencana Pembangunan Jangka Panjang Daerah Kabupaten Grobogan Tahun 2005 – 2025 (Lembaran Daerah Kabupaten Grobogan Tahun 2007 Nomor 5 Seri E);
15. Peraturan Daerah Kabupaten Nomor 15 Tahun 2016 tentang Pembentukan dan Susunan Perangkat Daerah (Lembaran Daerah Kabupaten Grobogan Tahun 2016 Nomor 15, Tambahan Lembaran Daerah Kabupaten Grobogan Nomor 15);
16. Peraturan Daerah Kabupaten Grobogan Nomor 8 Tahun 2021 tentang Rencana Pembangunan Jangka Menengah Daerah Kabupaten Grobogan Tahun 2021-2026 (Lembaran Daerah Kabupaten Grobogan Tahun 2021 Nomor 8, Tambahan Lembaran Daerah Kabupaten Grobogan Nomor 8);
17. Peraturan Daerah Kabupaten Grobogan Nomor 12 Tahun 2021 tentang Rencana Tata Ruang Wilayah Kabupaten Grobogan Tahun 2021-2041 (Lembaran Daerah Kabupaten Grobogan Tahun 2021 Nomor 12, Tambahan Lembaran Daerah Kabupaten Grobogan Nomor 12).

1.3 Hubungan Antar Dokumen

RKPD sebagai dokumen perencanaan tahunan daerah menjadi satu kesatuan dalam sistem perencanaan pembangunan nasional sebagaimana disebutkan dalam Undang-Undang Nomor 23 Tahun 2014 tentang Pemerintahan Daerah. Dokumen Perubahan RKPD Kabupaten Grobogan tahun 2023 memiliki keterkaitan dengan beberapa dokumen perencanaan pembangunan di tingkat nasional, Provinsi Jawa Tengah maupun Kabupaten Grobogan. Perubahan RKPD disusun dengan mengacu pada dokumen RPJMD Kabupaten Grobogan tahun 2021-2026, dan dokumen sektoral seperti RAD SPM, RAD SDG's, dan Roadmap Reformasi Birokrasi, Rencana Penanggulangan Kemiskinan Daerah (RPKD). Perubahan RKPD akan menjadi pedoman dalam penyusunan Perubahan Renja Perangkat Daerah, dan menjadi pedoman penyusunan Rancangan Perubahan Anggaran Pendapatan dan Belanja Daerah (APBD). RKPD menjadi landasan penyusunan Perubahan Kebijakan Umum Anggaran (KUA) dan Perubahan Prioritas Plafon Anggaran Sementara (PPAS) Tahun 2023 kemudian ditindaklanjuti dengan menyusun Perubahan APBD Tahun Anggaran 2023.

Selengkapnya hubungan antara Perubahan RKPD Kabupaten Grobogan dengan dokumen perencanaan lainnya sebagaimana ditunjukkan pada Gambar 1.4 berikut ini.

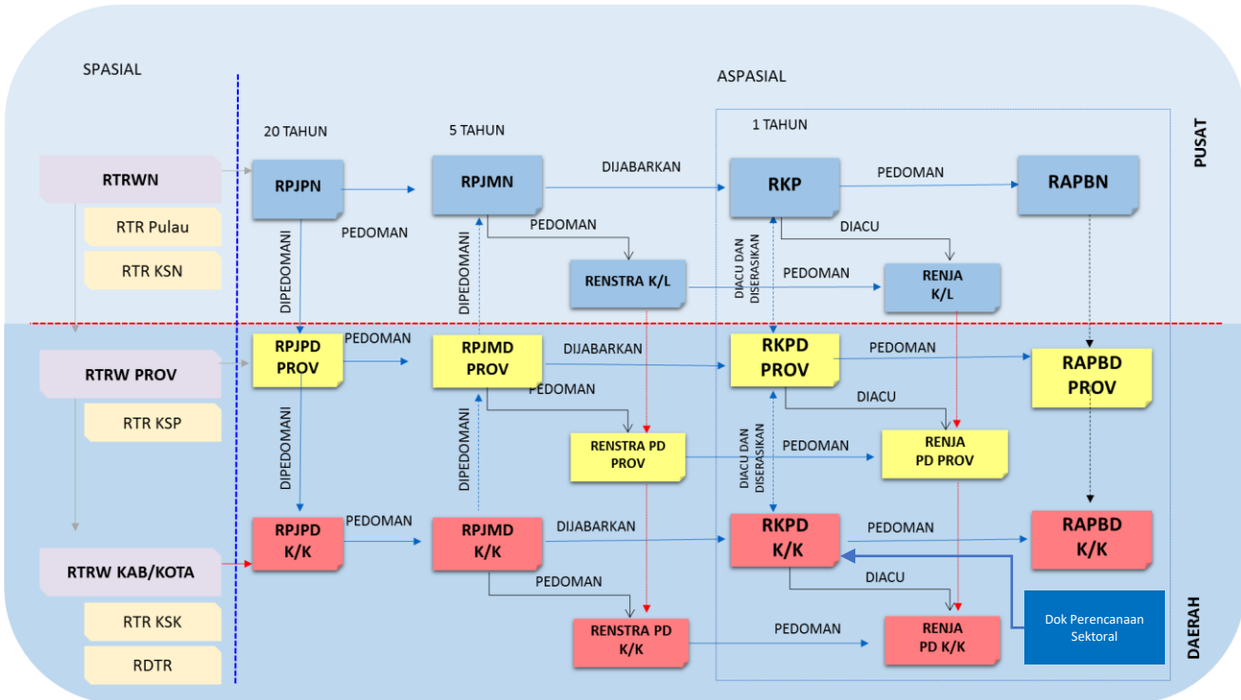

Gambar 1.4 Diagram Hubungan RKPD Kabupaten Grobogan Tahun 2023 dengan Dokumen Perencanaan Lainnya

1.3 Maksud dan Tujuan

1. Maksud

Perubahan Rencana Kerja Pemerintah Daerah (RKPD) Kabupaten Grobogan Tahun 2023 disusun dengan maksud untuk:

a. Menyediakan acuan resmi bagi Pemerintah Daerah dan Dewan Perwakilan Rakyat Daerah dalam rangka menyusun Perubahan Anggaran Pendapatan dan Belanja Daerah (APBD) yang didahului dengan penyusunan Perubahan Kebijakan Umum APBD (KUA), serta Perubahan Prioritas dan Plafon Anggaran Sementara APBD (PPAS) Tahun Anggaran 2023.

b. Sebagai pedoman Penyusunan Perubahan Rencana Kerja Perangkat Daerah Tahun 2023.

2. Tujuan

Tujuan Penyusunan Perubahan Rencana Kerja Pemerintah Daerah Kabupaten Grobogan Tahun 2023 adalah untuk menyesuaikan perubahan asumsi kerangka ekonomi makro dan menciptakan keselarasan program perubahan RKPD dengan RPJMD Kabupaten Grobogan tahun 2021-2026 sehingga tercipta sinergi dalam pelaksanaan pembangunan antar wilayah, antar sektor pembangunan, dan antar tingkat pemerintahan serta menciptakan efisiensi alokasi sumber daya dalam pembangunan daerah.

1.4 Sistematika Perubahan RKPD Tahun 2023

Perubahan RKPD Kabupaten Grobogan tahun 2023 disusun dengan sistematika penyajian sebagai berikut :

Bab I **Pendahuluan**, berisi tentang latar belakang, landasan hukum, hubungan antar dokumen, maksud dan tujuan, dan sistematika Perubahan RKPD.

Bab II **Evaluasi Hasil RKPD s/d Triwulan II Tahun 2023,** berisi tentang kompilasi hasil pengolahan dan analisis evaluasi terhadap capaian target kinerja dan anggaran pelaksanaan program dan kegiatan RKPD Tahun 2023 sampai dengan Triwulan II.

Bab III **Kerangka ekonomi dan keuangan Daerah**, berisi tentang gambaran kondisi dan proyeksi perekonomian dan proyeksi keuangan daerah tahun 2023.

Bab IV **Sasaran dan prioritas pembangunan Daerah**, berisi tentang sasaran dan prioritas pembangunan daerah pada perubahan tahun 2023.

Bab V **Rencana Kerja dan Pendanaan Daerah,** berisi tentang program, kegiatan, indikator kinerja, pagu pendanaan, lokasi kegiatan serta kelompok sasaran penerima manfaat.

Bab VI **Penutup**, berisi tentang kaidah pelaksanaan Perubahan RKPD Tahun 2023.

BAB II
EVALUASI HASIL RKPD SAMPAI DENGAN TRIWULAN II TAHUN 2023

2.1 Aspek Geografis dan Demografis

2.1.1 Karakteristik Lokasi dan Wilayah

2.2.1.2 Luas Dan Batas Wilayah Administrasi

Luas wilayah Kabupaten Grobogan mendasarkan surat dari Dirjen Bina Administrasi Kewilayahan Kementerian Dalam Negeri Nomor 135/2441/BAK perihal Penyampaian Luas Wilayah Administrasi Pemerintahan Kabupaten/Kota se Provinsi Jawa Tengah, tercatat seluas 2.023,85 Km^2 dan merupakan kabupaten terluas nomor 2 di Provinsi Jawa Tengah setelah Kabupaten Cilacap.

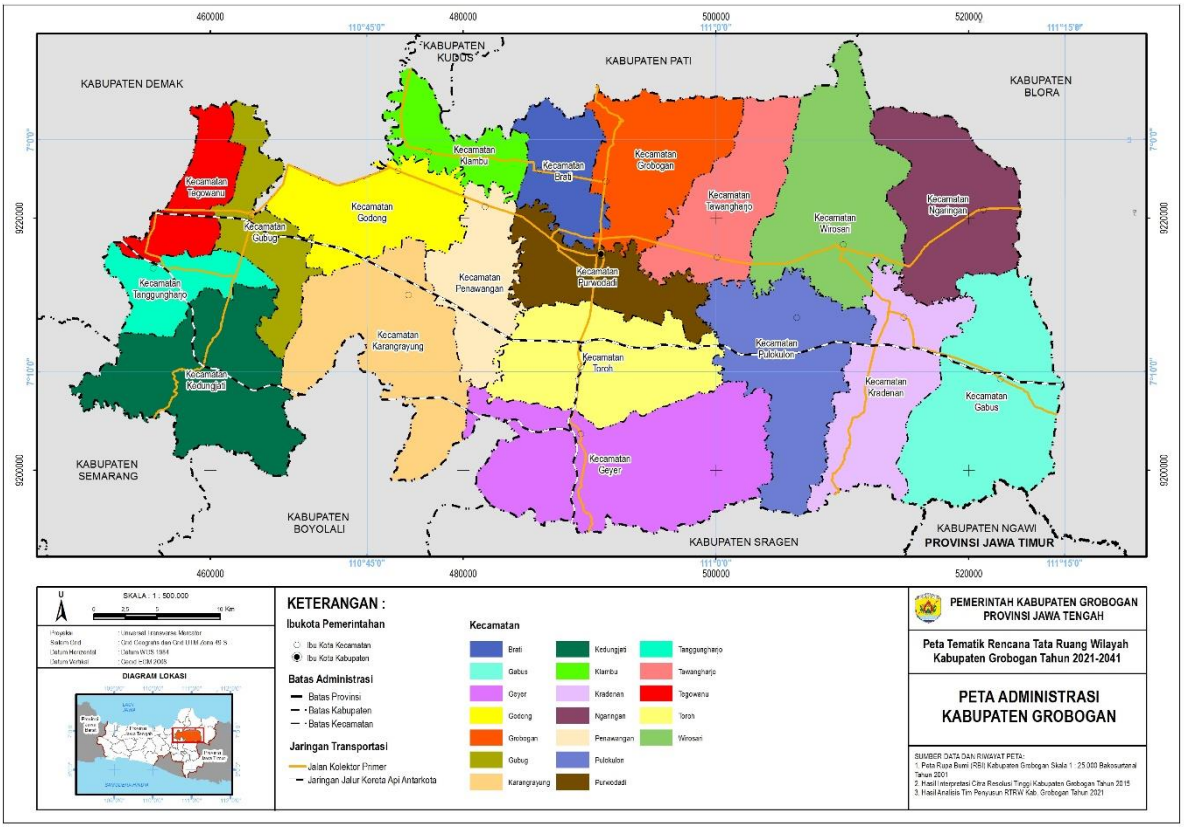

Sumber: Peta Dasar RTRW Kab. Grobogan 2021-2041.

Gambar 2.1. Peta Administrasi Kabupaten Grobogan

Secara administratif Kabupaten Grobogan terdiri dari 19 kecamatan, 273 desa dan 7 kelurahan dengan jumlah RT dan RW sebanyak 9.096 RT dan 1.756

RW. Luas Kabupaten Grobogan tercatat seluas 2.023,85 km^2. Kecamatan terbesar adalah kecamatan Geyer dengan luas 203,88 km^2, sedangkan kecamatan yang terkecil kecamatan Klambu dengan luas 51,98 km^2. Peta Wilayah Kabupaten Grobogan dapat dilihat pada gambar 2.1 dan wilayah administrasi Kabupaten Grobogan menurut kecamatan pada tahun 2022 dapat dilihat pada tabel sebagai berikut:

Tabel 2.1
Wilayah Administrasi Kabupaten Grobogan Menurut Kecamatan Tahun 2022

No	Kecamatan	Banyaknya Kelurahan	Desa	Dusun	RT	RW	Luas Wilayah (Km^2)*
1	Kedungjati	0	12	76	322	82	145,45
2	Karangrayung	0	19	100	593	107	144,39
3	Penawangan	0	20	71	460	85	75,39
4	Toroh	0	16	118	884	153	126,78
5	Geyer	0	13	102	507	101	203,88
6	Pulokulon	0	13	112	672	126	138,34
7	Kradenan	0	14	79	549	96	111,56
8	Gabus	0	14	87	544	99	163,84
9	Ngaringan	0	12	78	396	92	119,22
10	Wirosari	2	12	86	509	94	150,81
11	Tawangharjo	0	10	58	348	73	93,23
12	Grobogan	1	11	52	448	80	104,67
13	Purwodadi	4	13	104	915	157	78,21
14	Brati	0	9	51	279	57	53,42
15	Klambu	0	9	44	185	47	51,98
16	Godong	0	28	86	511	103	93,10
17	Gubug	0	21	62	463	105	65,37
18	Tegowanu	0	18	54	244	56	54,25
19	Tanggungharjo	0	9	31	267	43	49,96
Kabupaten Grobogan		**7**	**273**	**1.451**	**9.096**	**1.756**	**2.023,85**

Sumber : Kabupaten Grobogan Dalam Angka, 2023

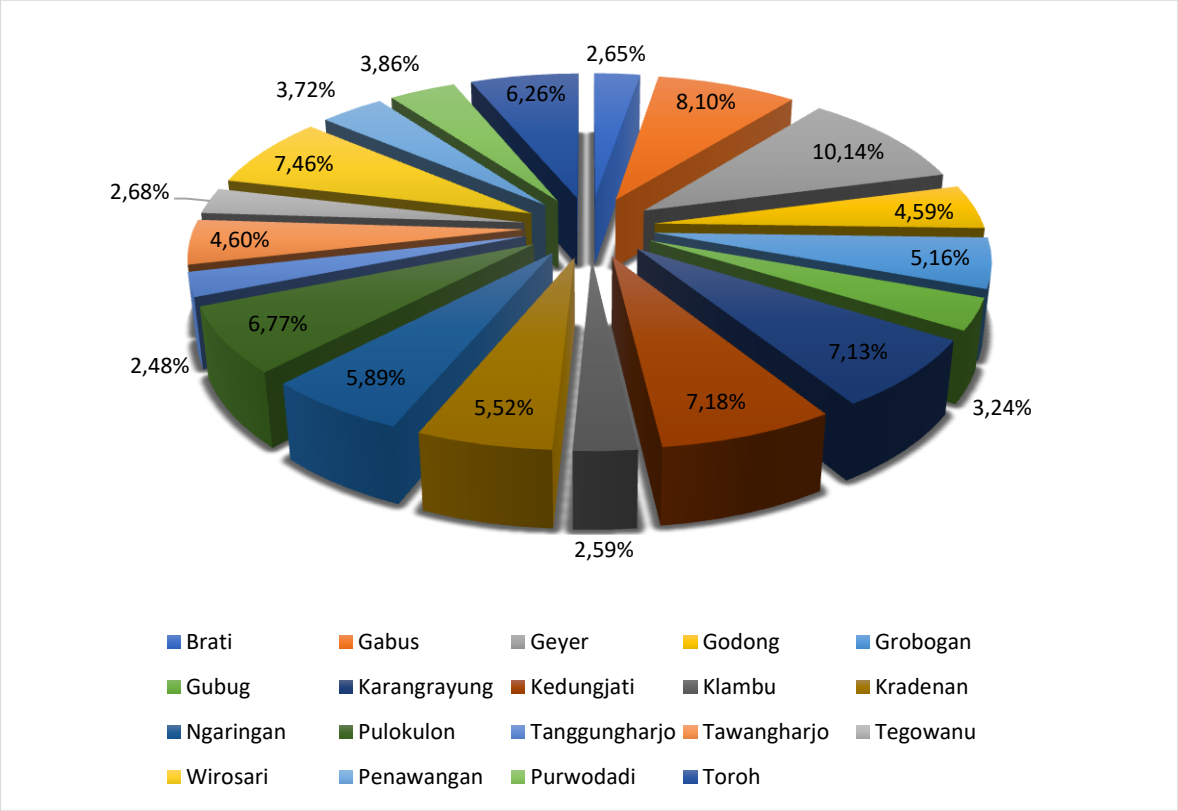

Sumber: Hasil Olahan Data RTRW Kabupaten Grobogan Tahun 2021-2041

Gambar 2.2. Persentase Luas Wilayah Kabupaten Grobogan

2.2.1.3 Letak dan Kondisi Geografis

Ditinjau secara letak geografis, wilayah Kabupaten Grobogan terletak di antara 110^0 32' - 111^0 14' Bujur Timur dan 6^0 55' - 7^0 16' Lintang Selatan, dengan kondisi tanah berupa daerah pegunungan kapur, perbukitan dan dataran di bagian tengahnya. Batas-batas administrasi wilayah Kabupaten Grobogan adalah sebagai berikut:

- Sebelah Utara : Kabupaten Demak, Kudus, Pati dan Blora
- Sebelah Timur : Kabupaten Blora
- Sebelah Selatan : Kabupaten Semarang, Boyolali, Sragen, dan Kabupaten Ngawi Provinsi Jawa Timur
- Sebelah Barat : Kabupaten Semarang dan Demak

2.2.1.4 Kondisi Topografi

Kondisi topografi rata-rata adalah datar untuk bagian tengah dari Kabupaten Grobogan, sedangkan untuk bagian utara dan selatan berupa pegunungan kapur dan perbukitan yang membujur dari barat ke timur (Pegunungan Kendeng Utara dan Kendeng Selatan).

Secara topografi Kabupaten Grobogan terbagi ke dalam lima (5) kelompok yaitu:

a. Daerah dataran rendah, berada pada kemiringan lereng antara 0 – 3 %, tersebar di seluruh wilayah Kabupaten Grobogan, dengan luas keseluruhan 42,52% dari luas wilayah Kabupaten Grobogan.
b. Daerah dataran, berada pada kemiringan lereng antara 3 – 8 %, dengan luas keseluruhan 27,01% dari luas wilayah Kabupaten Grobogan.
c. Daerah dataran sampai perbukitan, berada pada kemiringan lereng antara 8 – 15 %, dengan luas keseluruhan 21,46% dari luas wilayah Kabupaten Grobogan.
d. Daerah perbukitan, berada pada kemiringan lereng antara 15 – 40 %, dengan luas keseluruhan 8,69 % dari luas wilayah Kabupaten Grobogan.
e. Daerah pegunungan, berada pada kemiringan lereng antara > 40 %, dengan luas keseluruhan 0,32 % dari luas wilayah Kabupaten Grobogan.

Untuk lebih jelasnya dapat dilihat pada table dibawah ini.

Tabel 2.2
Luas Wilayah (Ha) Kabupaten Grobogan Menurut Kelerengan Tanahnya

No.	Kecamatan	0-3%	3-8%	8-15%	15-40%	> 40%	Jumlah
1	Brati	3.096,02	259,73	765,00	1.092,37	128,83	5.341,95
2	Gabus	4.508,08	3.945,58	4.540,63	3.256,62	133,52	16.384,43
3	Geyer	238,31	8.142,60	11.206,08	790,79	10,52	20.388,30
4	Godong	9.309,69	-	-	-	-	9.309,69
5	Grobogan	3.429,61	3.335,58	1.592,13	1.864,96	244,76	10.467,04
6	Gubug	5.678,38	20,49	741,40	96,26	-	6.536,53
7	Karangrayung	5.049,69	4.675,86	4.069,28	644,18	-	14.439,01
8	Kedungjati	1.048,23	4.123,83	6.505,51	2.867,83	-	14.545,41
9	Klambu	3.162,46	-	141,20	1.823,99	70,10	5.197,75
10	Kradenan	5.532,39	1.973,50	2.215,94	1.434,14	-	11.155,98
11	Ngaringan	3.872,85	7.106,69	942,28	-	-	11.921,82
12	Penawangan	6.637,65	438,44	463,29	-	-	7.539,38
13	Pulokulon	7.375,14	2.975,50	2.762,82	720,78	-	13.834,23
14	Purwodadi	7.820,60	-	-	-	-	7.820,60
15	Tanggungharjo	1.866,37	1.854,71	869,67	404,95	-	4.995,69
16	Tawangharjo	2.531,84	4.858,41	973,88	928,28	30,59	9.323,00
17	Tegowanu	5.425,00	-	-	-	-	5.425,00
18	Toroh	6.103,34	2.987,23	2.862,48	691,31	33,93	12.678,29
19	Wirosari	3.363,25	7.959,41	2.787,39	970,76	-	15.080,81
	Jumlah	**86.048,89**	**54.657,57**	**43.439,00**	**17.587,22**	**652,24**	**202.384,92**
	Persentase	42,52%	27,01%	21,46%	8,69%	0,32%	100,00%

Sumber: RTRW Kabupaten Grobogan Tahun 2021-2041

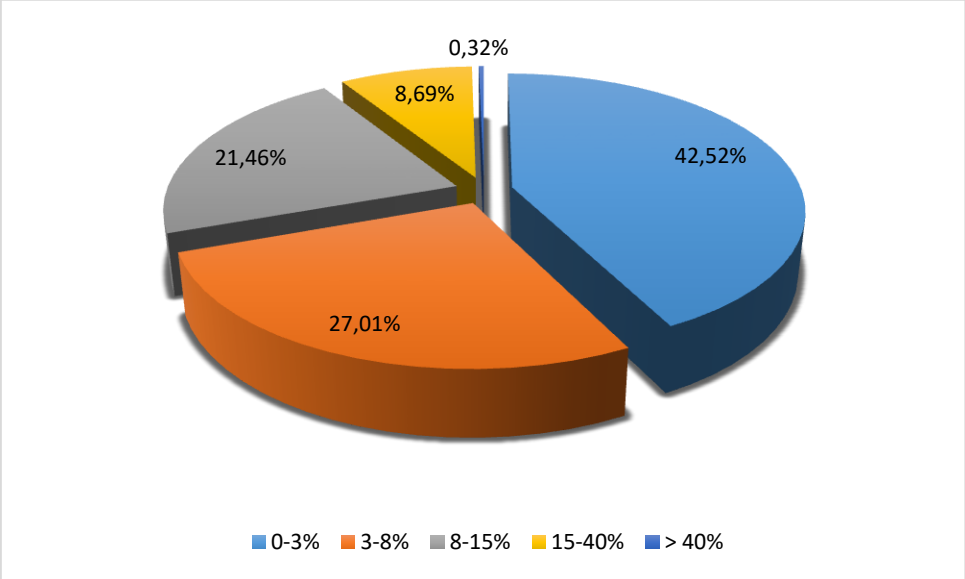

Sumber: Olahan Data RTRW Kabupaten Grobogan Tahun 2021-2041

Gambar 2.3. Persentase Luas Wilayah Kabupaten Grobogan Menurut Kelerengan Tanahnya

Pada Gambar 2.2 mengilustrasikan kondisi kelerengan di Kabupaten Grobogan. Secara garis besar ketinggian di Kabupaten Grobogan bervariasi, bagian utara dan selatan Kabupaten Grobogan merupakan bagian dengan ketinggian yang bervariasi (cenderung memiliki ketinggian besar) sedangkan bagian tengah Kabupaten Grobogan merupakan bagian dari ketinggian yang sama (cenderung lebih rendah dari bagian utara dan selatan).

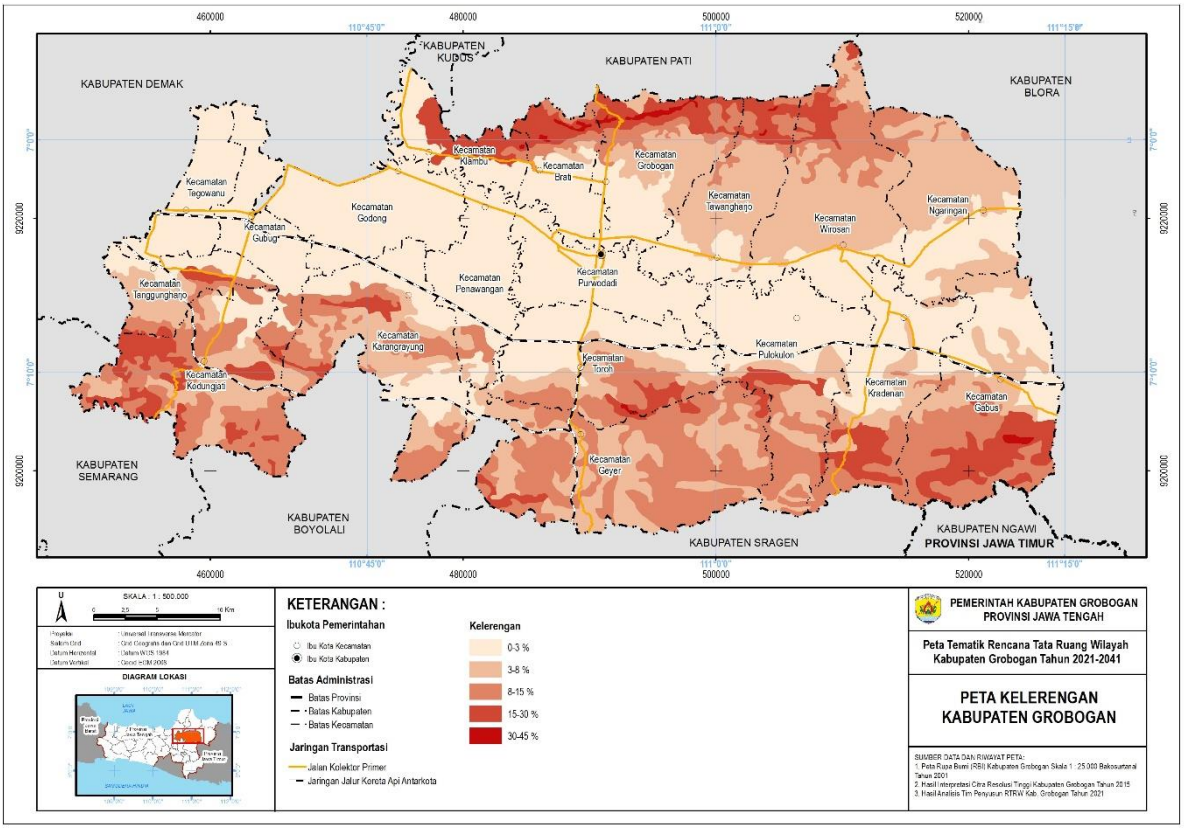

Sumber: Peta Tematik RTRW Kabupaten Grobogan 2021-2041

Gambar 2.4. Peta Kemiringan Lereng Kabupaten Grobogan

2.2.1.5 Geologi

Mengutip dari dokumen KLHS RPJMD Kabupaten Grobogan, kondisi geologi yang terdapat di Kabupaten Grobogan meliputi Aluvium, Hasil Gunung Api Tak Teruraikan, Miosen Fasies Batu Gamping, Miosen Fasies Sedimen, Pliosen Fasies Batu Gamping, Pliosen Fasies Sedimen dan Plistosen Fasies Sedimen.

Wilayah Kabupaten Grobogan secara umum memilki jenis tanah alluvial, regosol dan latosol. Jenis tanah alluvial dicirikan oleh adanya perlapisan yang disebabkan oleh proses pengendapan dan bukan proses pembantukan tanah. Tanah alluvial ini secara umum berasal dari endapan lumpur dan pasir halus yang terbawa oleh air sungai di dataran rendah. Tanah ini biasanya ditemukan di lahan yang sering terkena banjir atau merupakan hasil endapan bahan-bahan koluvial akibat angkutan dari daerah atasnya. Jika diukur dari tingkat kesuburan, tanah alluvial ini termasuk ke dalam tanah subur yang memiliki tingkat kesuburan bervariasi mulai dari rendah hingga tinggi. Jenis tanah ini cocok untuk kawasan budidaya khususnya untuk daerah pertanian bahan–bahan makanan. Jika dilihat dari karakteristik jenis tanah ini, maka dapat dilihat bahwa kondisi tanah yang ada mendukung untuk adanya kegiatan pemanfaatan ruang yang ada di Kabupaten

Grobogan ini mulai dari permukiman hingga pertanian. Sedangkan jenis tanah regosol mempunyai produktifitas rendah. Jenis tanah jenis ini banyak dimanfaatkan masyarakat Kabupaten Grobogan untuk keperluan pertanian dan perkebunan. Jenis tanah latosol dengan produktifitas sedang hingga tinggi. Jenis tanah ini merupakan tanah pertanian yang relatif baik. Jenis grumosol ini merupakan tanah pertanian, perkebunan dan hutan. Serta tanah jenis mediteran ini merupakan tanah tegalan dan ladang.

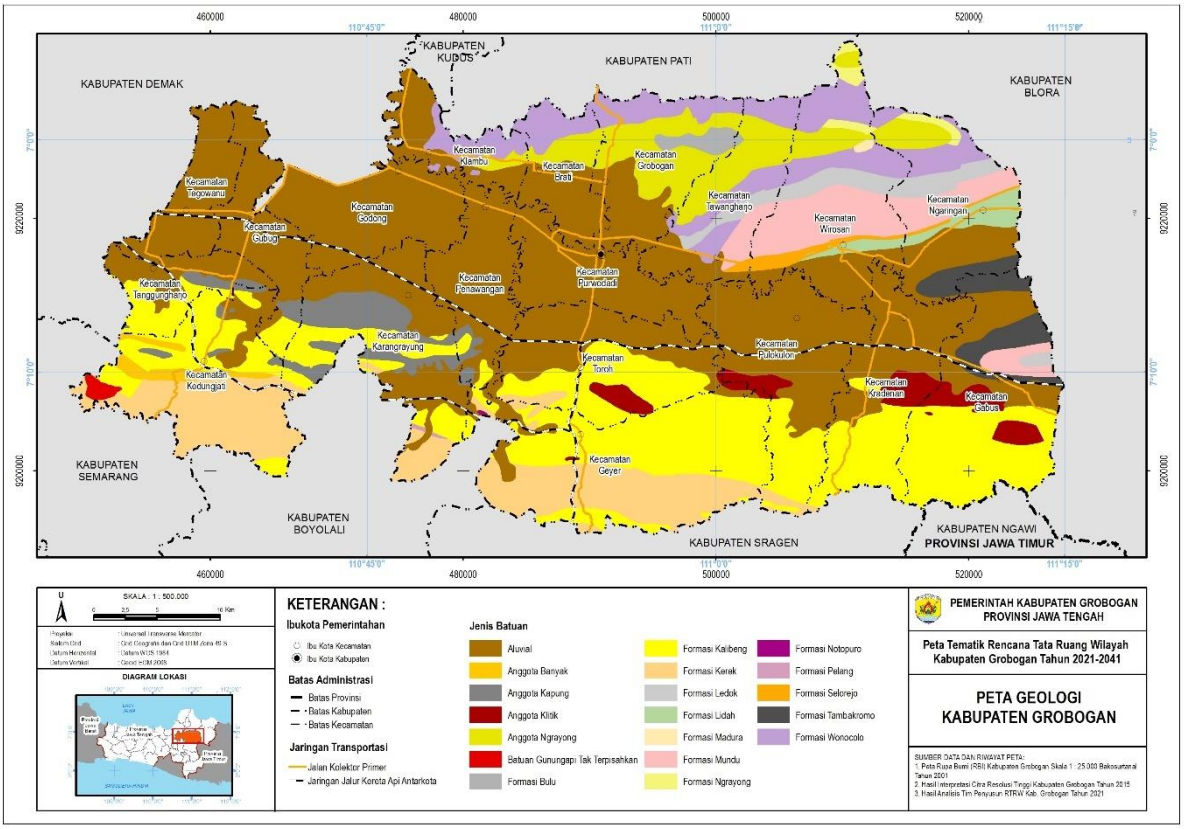

Sumber: Peta Tematik RTRW Kabupaten Grobogan 2021-2041

Gambar 2.5. Peta Geologi Kabupaten Grobogan

2.2.1.6 Hidrologi

Sungai di Kabupaten Grobogan berdasarkan Dokumen IKPLHD Kabupaten Grobogan yang dimuat dalam dokumen KLHS RPJMD Kabupaten Grobogan sebanyak 32 sungai. Data sungai dapat dilihat pada tabel berikut.

Tabel 2.3
Sungai Di Kabupaten Grobogan

No	Nama Sungai	Panjang (km)	Lebar Permukaan (m)	Lebar Dasar (m)	Kedalaman (m)	Debit Maks (m3/dtk)	Debit Min (m3/dtk)
1	Lusi	78	120	55	8-12	1068	(-)
2	Serang	83	100	40	4-5	368	(-)
3	Jajar Baru	7,5	15	8	5-7	220	(-)
4	Jajar Lama	15,5	12	8	8-10	67	(-)
5	Glugu	10	65	12	10-12	150	(-)
6	Ngantru	15	25	8	5-7	48	(-)
7	Coyo	11,5	70	20	8-12	125	(-)
8	Gaji	12	50	14	8-12	120	(-)
9	Teleng	11,5	19	7	4-7	35	(-)
10	Senthe	15	30	14	5-10	52	(-)
11	Tuntang	48	90	40	10-12	1020	(-)
12	Jragung	16	25	7	4-6	140	(-)
13	KB.1	10,5	45	8	4-5	67	(-)
14	KB.15	9,5	35	8	4-5	58	(-)
15	Kliteh	7	25	7	4-5	14	(-)
16	Tirto	8,5	30	10	6-7	52	(-)
17	LarikTanjang	9	12	4	4-6	18	(-)
18	Peganjing	13	25	7	4-7	118	(-)
19	Cangkring	6	20	7	3-5	24	(-)
20	Jambanagn	15	20	7	4-7	47	(-)
21	Monggot	6,5	35	14	6-12	54	(-)
22	Jangkung	6,5	32	14	6-10	48	(-)
23	Gempol	4,5	35	12	6-8	20	(-)
24	Lembayung	4	20	9	3-5	15	(-)
25	Corot	8,5	35	10	4-7	38	(-)
26	Galiran	6	15	4	3-7	18	(-)
27	Tambakselo	8,5	25	8	6-9	25	(-)
28	Sambirejo	7,5	18	7-10	6-10	15	(-)
29	Tanjung	7,8	10	4-10	4-8	18	(-)
30	Grasak	8	12	4-10	4-8	10	(-)
31	Tempuran	4	25	8-10	4-7	18	(-)
32	Medang	8	30	8-10	7-12	65	(-)

Sumber : KLHS RPJMD Kabupaten Grobogan Tahun 2021-2026

Kabupaten Grobogan dilewati oleh tiga DAS yaitu DAS Jragung, DAS Juwana, DAS Serang dan DAS Tuntang. Kondisi masing-masing DAS tersebut dapat dilihat pada tabel berikut.

Tabel 2.4
Daerah Aliran Sungai Di Kabupaten Grobogan

Nama DAS	Nama Satuan Wilayah Pengelolaan (SWP)	Nama Sub DAS	Panjang (m)	Luas (Ha)
DAS Jragung	Bodri Jragung	Sub DAS Jragung Wonokerto	311.931	11.985
		Sub DAS Klampok	167.650	180
		Sub DAS Trimo	83.825	676
DAS Juwana	Juwana	Sub DAS Landaraguna	169.224	664
		Sub DAS Sukosungging	146.107	255
		Sub DAS Wates	122.330	33
DAS Serang	Serang	Sub DAS Coyo	440.754	14.264
		Sub DAS Gareh	446.892	23.617
		Sub DAS Geyer	512.147	13.767
		Sub DAS Glugu	444.263	16.675
		Sub DAS Ingasjajar	129.530	2.176
		Sub DAS Karangboyo	346.902	863
		Sub DAS Kedungwaru	146.519	5.229
		Sub DAS Lanang	239.537	5.682
		Sub DAS Medang	299.496	23.045
		Sub DAS Ngantru	385.318	9.072
		Sub DAS Peganjing	513.349	15.167
		Sub DAS Tirto	388.629	16.011
		Sub DAS Uter	276.010	1.845
DAS Tuntang	Tuntang	Sub DAS Bancak	83.825	2.106
		Sub DAS Blorong	128.882	2.304
		Sub DAS Jajar Hulu	279.133	18.557
		Sub DAS Temuireng	231.718	8.845
		Sub DAS Tuk Bening T. Hulu	167.650	3.677
		Sub DAS Tuntang Hilir	408.374	6.448

Sumber : KLHS RPJMD Kabupaten Grobogan Tahun 2021-2026

Kondisi Kabupaten Grobogan berada di daerah Cekungan Air Tanah seluas 82.390 Ha dan daerah diluar CAT seluas 120.765 Ha.

2.2.1.7 Klimatologi

Klimatologi berhubungan dengan iklim yang merupakan rata-rata cuaca pada waktu yang lama dalam wilayah yang cukup luas. Faktor klimatologis yang berperan dalam penentuan pemanfaatan lahan adalah suhu udara, curah hujan, kelembaban udara, angin, dan tekanan udara. Perubahan iklim pada suatu wilayah akan berpengaruh terhadap perubahan pemanfaatan yang yakni pada kegiatan budidaya pertanian dan lingkungan yang lebih luas.

Kabupaten Grobogan memiliki tipe iklim D, hal ini dikarenakan letak Kabupaten Grobogan yang berada di antara Daerah Pantai Utara bagian timur dan

daerah Bengawan Solo Hulu. Dengan tipe tersebut maka kondisi iklim di Kabupaten Grobogan bersifat 1 s/d 6 bulan kering dan 1 s/d 6 bulan basah dengan suhu minimum 26°C.

Berdasarkan pengukuran curah hujan yang dilakukan Dinas Pertanian Tanaman Pangan dan Hortikultura Kabupaten Grobogan di sejumlah titik stasiun pengamatan, didapatkan bulan Januari dan Maret 2021 mempunyai hari hujan paling banyak yaitu selama 16 hari, sedangkan curah hujan tertinggi ada di bulan april 2021 yaitu sebesar 322 mm.

Tabel 2.5
Jumlah Curah Hujan (mm) per Tahun di Kabupaten Grobogan Tahun 2016-2021

NO	KECAMATAN	Curah Hujan						Rata-Rata
		2016	2017	2018	2019	2020	2021	
1.	Kedungjati	1.288	1.909	1.362	1.513	2.021	1.639	1.622
2.	Karangrayung	1.905	1.866	1.707	1.535	2.403	1.785	1.867
3.	Penawangan	2.316	2.032	1.430	1.425	2.578	2.526	2.051
4.	Toroh	2.089	2.308	1.981	2.110	2.701	2.623	2.302
5.	Geyer	2.788	2.633	1.608	2.431	3.886	4.274	2.937
6.	Pulokulon	2.458	1.991	1.385	1.600	1.971	2.164	1.928
7.	Kradenan	2.413	2.355	2.055	1.796	2.094	2.421	2.189
8.	Tawangharjo	2.272	1.922	1.734	2.012	2.281	2.309	2.088
9.	Ngaringan	2.294	1.948	1.858	1.557	2.081	1.588	1.888
10.	Wirosari	1.829	1.735	1.666	1.429	1.702	2.628	1.832
11.	Gabus	2.699	2.272	1.625	1.894	2.074	2.464	2.171
12.	Grobogan	2.047	2.094	1.521	934	1.996	2.431	1.837
13.	Purwodadi	2.032	1.727	1.554	1.433	2.055	2.650	1.909
14.	Dinpertan TPH	2.059	1.992	1.938	1.956	2.225	0	1.695
15.	Brati	2.292	2.255	1.323	934	2.180	3.070	2.009
16.	Klambu	2.354	2.358	1.895	2.052	2.356	2.810	2.304
17.	Godong	1.822	1.934	1.570	1.725	2.183	1.956	1.865
18.	Gubug	2.391	1.939	1.767	2.153	2.606	2.916	2.295
19.	Tegowanu	2.223	1.824	1.407	2.011	2.099	2.171	1.956
20.	Tanggungharjo	1.637	1.884	1.500	1.552	2.286	1.654	1.752
21.	BB Ngambak	1.860	1.885	1.471	1.561	2.276	0	1.509
Rata-Rata		**2.146**	**2.041**	**1.636**	**1.696**	**2.288**	**2.194**	2.000

Sumber :BPS Kabupaten Grobogan Dalam Angka, 2022

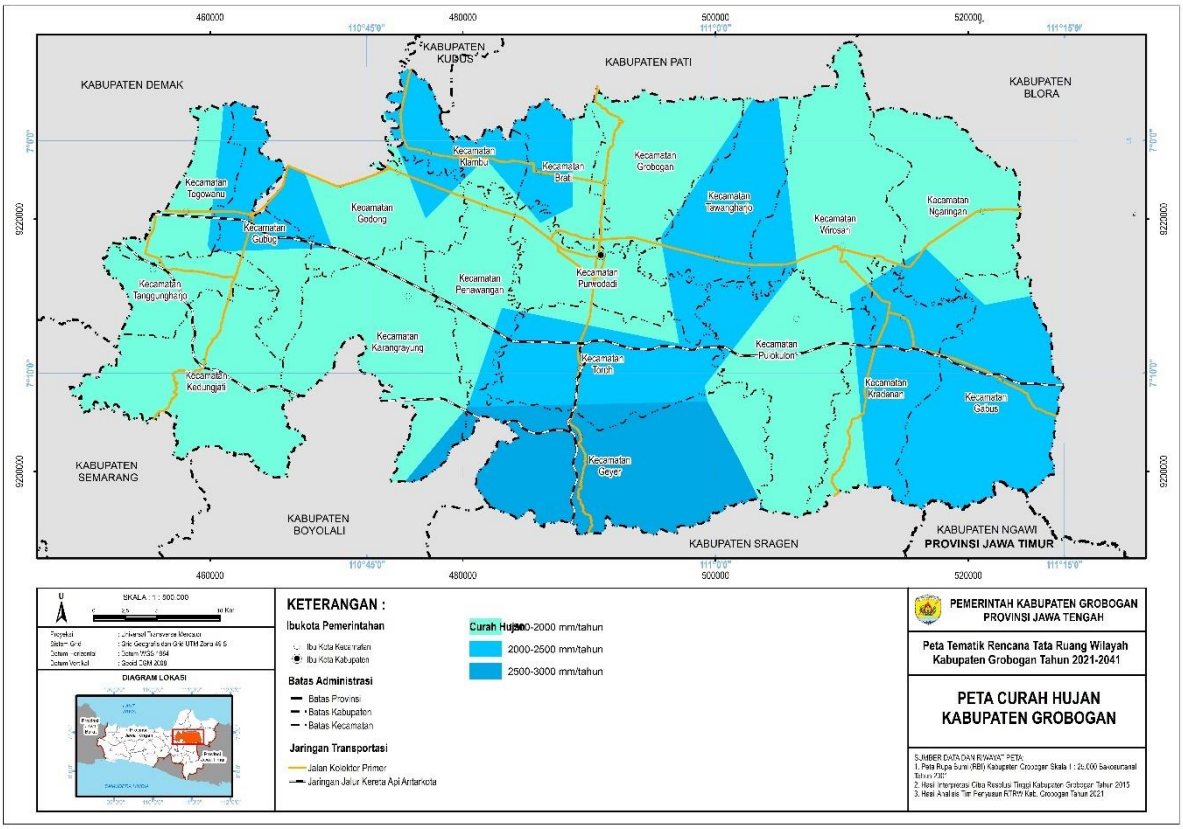

Sumber: Peta Tematik RTRW Kab. Grobogan 2021-2041.

Gambar 2.6. Peta Curah Hujan Kabupaten Grobogan

Rata-rata hari hujan per bulan Kabupaten Grobogan pada tahun 2022 adalah 8 hari, sedangkan rata-rata curah hujan per bulan tercatat 141 mm. Selengkapnya dapat dilihat pada tabel berikut.

Tabel 2.6
Rata-Rata Hari Hujan per Bulan dan Rata-Rata Curah Hujan Per Bulan Tahun 2016-2022

Tahun	Rata-Rata Hari Hujan Per Bulan (hari)	Rata-Rata Curah Hujan Per Bulan (mm)
2016	8,91	164,05
2017	10,5	178,8
2018	10,6	170,1
2019	8,8	136,3
2020	8,2	141,9
2021	8,2	141,9
2022	8	141

Sumber :BPS Kabupaten Grobogan Dalam Angka, 2023

2.2.1.8 Kawasan Rawan Bencana

Kabupaten Grobogan memiliki kawasan rawan bencana yang meliputi sebagai berikut:

1. Rawan bencana banjir

   Pada umumnya banjir merupakan suatu kondisi tergenangnya suatu area karena melimpahnya air sungai akibat tidak tertampungnya air oleh badan sungai karena suatu sebab atau air yang masuk sungai melebihi kapasitas tampung normal badan sungai atau pada kondisi tertentu akibat adanya kerusakan pada tanggul sungai sehingga air melimpas keluar dari badan sungai.

   Banjir yang terjadi Kabupaten Grobogan disebabkan antara lain:

   a. Curah hujan yang tinggi saat musim hujan;
   b. Meluapnya sungai/tanggul kurang tinggi;
   c. Saluran drainase yang tidak berfungsi dengan sedimentasi maupun kegiatan penyempitan saluran;
   d. Tanggul sungai/saluran mudah jebol/rusak;
   e. Penggundulan hutan; dan
   f. Disamping itu jebis tanah yang tidak mudah meresap air juga menjadi salah satu faktor penyebab terjadinya banjir.

Tabel 2.7
Luas Wilayah (Ha) Kabupaten Grobogan Berdasarkan Rawan Bencana Banjir

No.	Kecamatan	Rendah	Tinggi	Jumlah
1	Brati	2.240,74	3.101,22	5.341,95
2	Gabus	8.762,88	7.621,55	16.384,43
3	Geyer	19.920,49	467,82	20.388,30
4	Godong	-	9.309,69	9.309,69
5	Grobogan	7.095,31	3.371,73	10.467,04
6	Gubug	1.008,53	5.528,00	6.536,53
7	Karangrayung	8.454,61	5.984,40	14.439,01
8	Kedungjati	14.311,52	233,89	14.545,41
9	Klambu	1.092,24	4.105,51	5.197,75
10	Kradenan	4.294,72	6.861,26	11.155,98
11	Ngaringan	7.183,72	4.738,11	11.921,82
12	Penawangan	-	7.539,38	7.539,38
13	Pulokulon	5.264,69	8.569,54	13.834,23
14	Purwodadi	-	7.820,60	7.820,60
15	Tanggungharjo	3.131,23	1.864,47	4.995,69
16	Tawangharjo	5.912,58	3.410,42	9.323,00
17	Tegowanu	1,75	5.423,25	5.425,00
18	Toroh	4.247,89	8.430,40	12.678,29
19	Wirosari	10.518,19	4.562,62	15.080,81

No.	Kecamatan	Rendah	Tinggi	Jumlah
	Jumlah	**103.441,05**	**98.943,87**	**202.384,92**
	Persentase	51,11%	48,89%	100,00%

Sumber: RTRW Kabupaten Grobogan, 2021

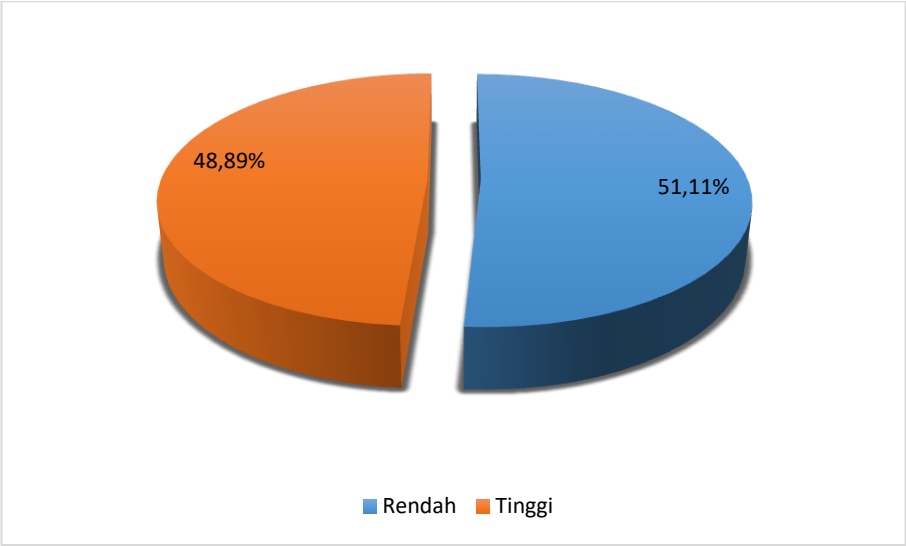

Sumber: Hasil Olahan Data RTRW Kabupaten Grobogan, 2021

Gambar 2.7. Persentase Luas Wilayah Kabupaten Grobogan Menurut Rawan Bencana Banjir

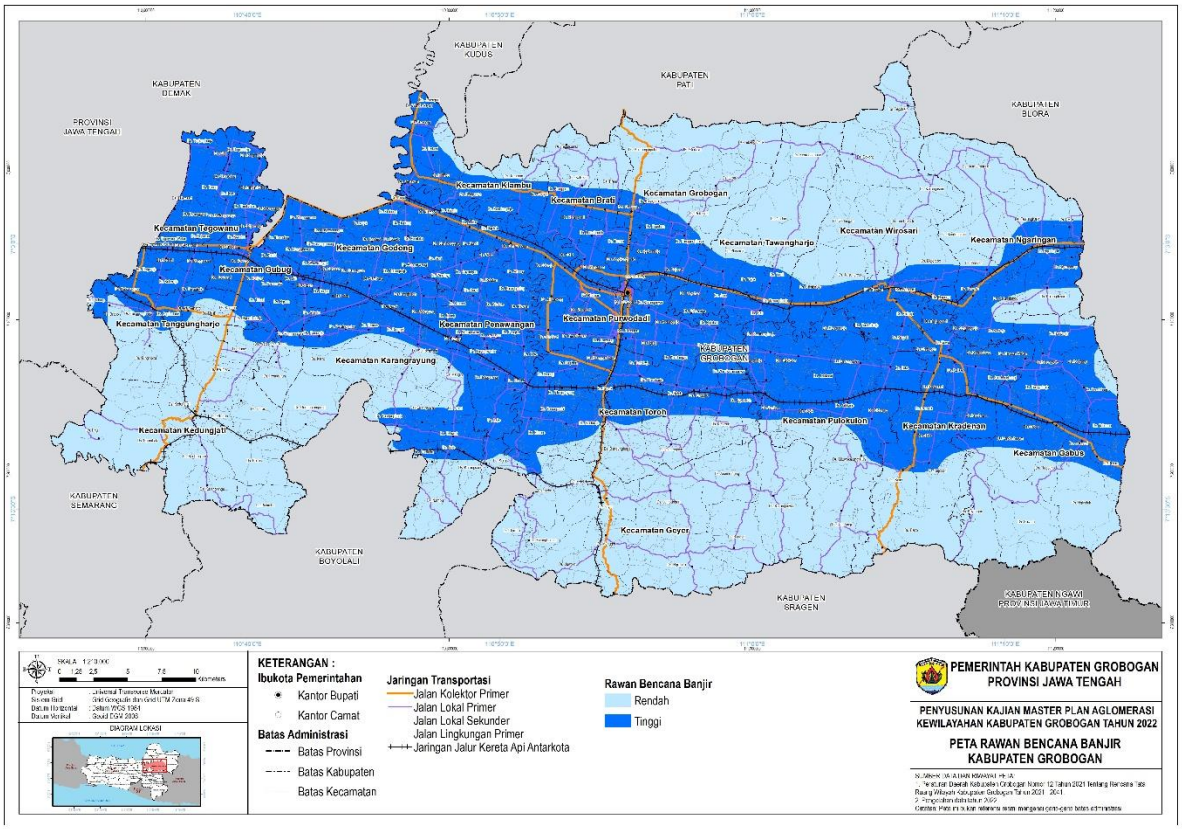

Sumber: Peta Tematik RTRW Kab. Grobogan 2021-2041.

Gambar 2.8. Peta Rawan Bencana Banjir di Kabupaten Grobogan

2. Gempa bumi

RTRW Kabupaten Grobogan menyebutkan bahwa Kabupaten Grobogan memiliki rawan bencana gempa bumi dengan kategori mulai dari agak rendah hingga tinggi. Sebaran gempa bumi menurut kategorinya dapat dilihat pada tabel berikut ini.

Tabel 2.8
Luas Wilayah (Ha) Kabupaten Grobogan Berdasarkan Rawan Bencana Gempa Bumi

No.	Kecamatan	Agak Rendah	Rendah	Sedang	Agak Tinggi	Tinggi	Jumlah
1	Brati	726,47	-	3.776,04	839,45	-	**5.341,95**
2	Gabus	-	16.384,43	-	-	-	**16.384,43**
3	Geyer	-	20.388,30	-	-	-	**20.388,30**
4	Godong	14,26	-	5.876,75	3.418,68	-	**9.309,69**
5	Grobogan	3.457,33	-	5.919,37	1.090,34	-	**10.467,04**
6	Gubug	1.543,37	-	2.206,16	2.140,23	646,77	**6.536,53**
7	Karangrayung	8.949,25	4.593,21	896,55	-	-	**14.439,01**

No.	Kecamatan	Agak Rendah	Rendah	Sedang	Agak Tinggi	Tinggi	Jumlah
8	Kedungjati	11.261,50	3.026,31	257,60	-	-	**14.545,41**
9	Klambu	-	-	1.549,32	3.648,43	-	**5.197,75**
10	Kradenan	-	11.155,98	0,00	-	-	**11.155,98**
11	Ngaringan	3.503,44	7.972,10	446,29	-	-	**11.921,82**
12	Penawangan	4.671,72	1.106,07	1.761,59	-	-	**7.539,38**
13	Pulokulon	-	13.834,23	0,00	-	-	**13.834,23**
14	Purwodadi	5.025,42	2.348,23	446,94	-	-	**7.820,60**
15	Tanggungharjo	822,34	-	4.168,89	4,46	-	**4.995,69**
16	Tawangharjo	6.959,73	214,72	2.148,55	-	-	**9.323,00**
17	Tegowanu	-	-	1.026,12	3.204,46	1.194,42	**5.425,00**
18	Toroh	556,78	12.121,51	-	-	-	**12.678,29**
19	Wirosari	6.834,87	5.096,35	2.719,51	430,09	-	**15.080,81**
	Jumlah	**54.326,48**	**98.241,44**	**33.199,68**	**14.776,14**	**1.841,19**	**202.384,92**
	Persentase	26,84%	48,54%	16,40%	7,30%	0,91%	100,00%

Sumber: RTRW Kabupaten Grobogan, 2021

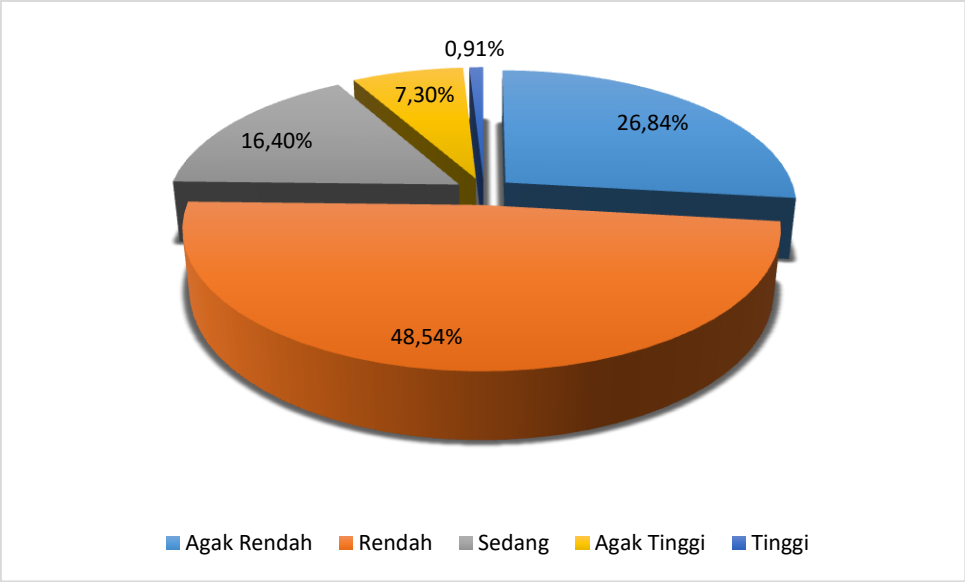

Sumber: Hasil Olahan Data RTRW Kabupaten Grobogan, 2021

Gambar 2.9. Persentase Luas Wilayah Kabupaten Grobogan Menurut Rawan Bencana Gempa Bumi

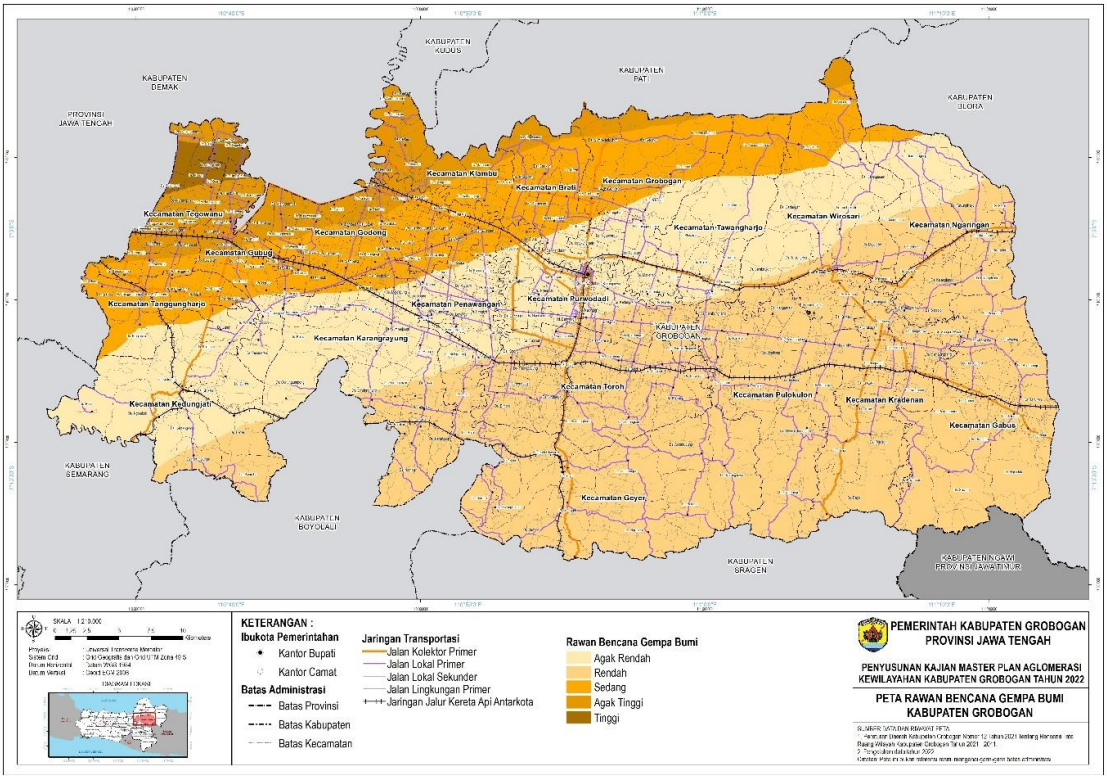

Sumber: Peta Tematik RTRW Kab. Grobogan 2021-2041.

Gambar 2.10. Rawan Bencana Gempa Bumi di Kabupaten Grobogan

3. Tanah Longsor

Kecamatan Kedungjati memiliki wilayah terbesar dalam rawan bencana longsor seluas 5.659 Ha, untuk lebih jelasnya wilayah dengan rawan longsor dapat di cermati pada tabel dibawah ini.

Tabel 2.9
Luas Wilayah (Ha) Kabupaten Grobogan Berdasarkan Rawan Bencana Tanah Longsor

No.	Kecamatan	Rawan Longsor	Tidak Rawan	Jumlah
1	Brati	934,41	4.407,54	5.341,95
2	Gabus	-	16.384,43	16.384,43
3	Geyer	3.732,53	16.655,77	20.388,30
4	Godong	-	9.309,69	9.309,69
5	Grobogan	1.578,20	8.888,84	10.467,04
6	Gubug	-	6.536,53	6.536,53
7	Karangrayung	2.480,84	11.958,17	14.439,01
8	Kedungjati	5.659,15	8.886,26	14.545,41

No.	Kecamatan	Rawan Longsor	Tidak Rawan	Jumlah
9	Klambu	797,18	4.400,57	5.197,75
10	Kradenan	-	11.155,98	11.155,98
11	Ngaringan	-	11.921,82	11.921,82
12	Penawangan	584,98	6.954,40	7.539,38
13	Pulokulon	1.974,39	11.859,84	13.834,23
14	Purwodadi	-	7.820,60	7.820,60
15	Tanggungharjo	463,99	4.531,70	4.995,69
16	Tawangharjo	541,20	8.781,80	9.323,00
17	Tegowanu	-	5.425,00	5.425,00
18	Toroh	833,42	11.844,87	12.678,29
19	Wirosari	772,21	14.308,61	15.080,81
	Jumlah	**20.352,51**	**182.032,41**	**202.384,92**
	Persentase	10,06%	89,94%	100,00%

Sumber: RTRW Kabupaten Grobogan, 2021

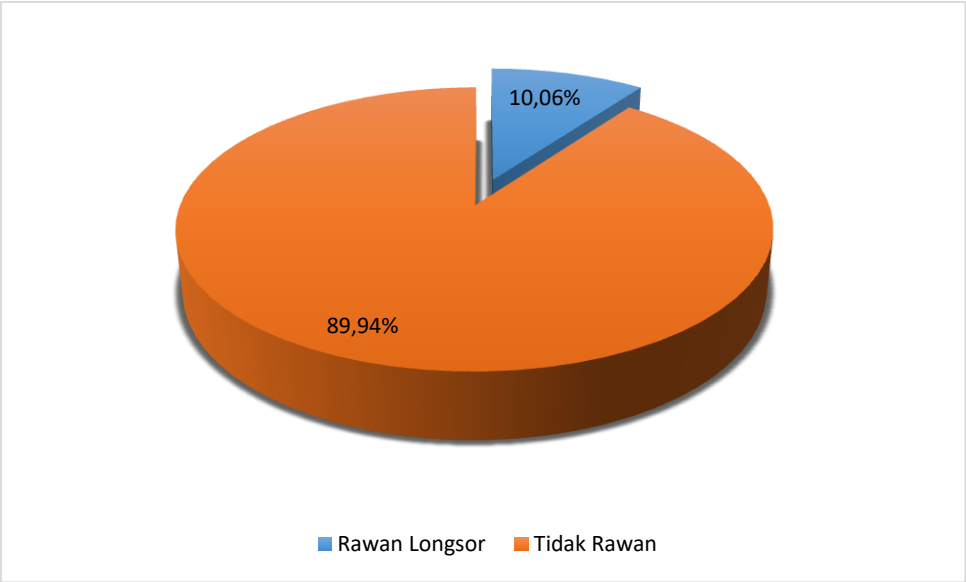

Sumber: Hasil Olahan Data RTRW Kabupaten Grobogan, 2021

Gambar 2.11. Persentase Luas Wilayah Kabupaten Grobogan Menurut Rawan Bencana Longsor

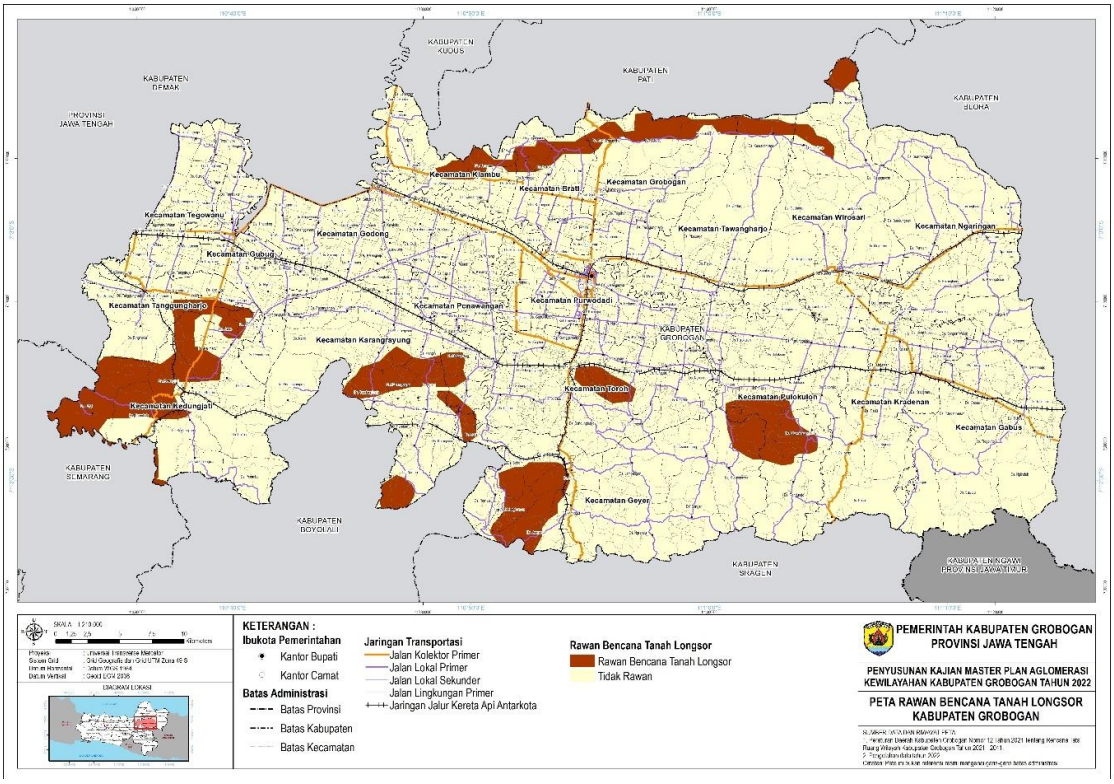

Sumber: RTRW Kabupaten Grobogan, 2021

Gambar 2.12. Rawan Bencana Tanah Longsor di Kabupaten Grobogan

2.2.1.9 Penggunaan lahan

Penggunaan lahan di wilayah Kabupaten Grobogan sebagian besar merupakan lahan pertanian sawah dengan luas mencapai 71.549 ha, permukiman seluas 31.855 Ha, sedangkan sisanya untuk peruntukan lainnya. Analisis penggunaan lahan yang dilakukan berdasarkan interpretasi tutupan lahan existing di Tahun 2019 dan mengacu standar tutupan lahan sesuai ketentuan Badan Informasi Geospasial. Adapun rincian penggunaan lahan dapat dilihat pada tabel di bawah ini.

Tabel 2.10
Luas Penggunaan Lahan Menurut Kecamatan di Kabupaten Grobogan Tahun 2021

No	Kecamatan	Luas Tutupan Lahan (Km2)																Total
		Bangunan Industri	Danau/ Waduk	Embung	Hutan	Kebun Campuran	Lahan Kosong	Kolam/ Tambak	Lumpur	Permukiman	Sawah	Sawah Tadah Hujan	Semak Belukar	Sungai	Tanah Terbuka	Tegalan	Lain-Lain	
1	Brati	0,00	0,00	0,00	0,15	2,80	0,00	0,00	0,00	9,13	21,69	0,00	2,75	0,33	0,00	16,83	0,00	53,69
2	Gabus	0,00	0,00	0,02	70,17	2,44	0,01	0,00	0,00	17,61	45,08	7,55	3,93	0,00	0,00	17,12	0,00	163,93
3	Geyer	0,00	0,64	0,00	99,77	6,72	0,79	0,00	0,00	23,86	18,55	21,83	7,49	1,89	0,00	23,60	0,00	205,14
4	Godong	0,25	0,00	0,05	0,00	0,65	0,00	0,00	0,00	18,15	73,38	0,00	0,08	0,23	0,00	0,14	0,00	92,93
5	Grobogan	0,20	0,00	0,03	8,09	5,29	0,00	0,00	0,00	15,69	30,08	2,33	21,16	0,17	0,03	21,30	0,00	104,36
6	Gubug	0,02	0,00	0,00	0,00	2,69	0,00	0,00	0,00	14,50	31,84	0,10	0,26	0,42	0,00	15,70	0,00	65,52
7	Karangrayung	0,00	0,00	0,01	4,59	16,36	0,00	0,00	0,00	22,48	35,84	2,77	15,98	0,00	0,00	46,23	0,00	144,27
8	Kedungjati	0,83	0,00	0,00	0,00	8,55	0,00	0,00	0,00	10,64	0,00	6,36	57,82	1,52	0,00	59,57	0,00	145,29
9	Klambu	0,00	0,00	0,05	0,00	3,04	0,18	0,00	0,00	6,96	25,68	0,00	0,99	0,64	0,00	14,82	0,00	52,35
10	Kradenan	0,00	0,36	0,03	27,21	5,57	0,00	0,00	0,44	20,67	46,47	1,35	2,10	0,24	0,00	7,22	0,00	111,66
11	Ngaringan	0,00	0,25	0,01	32,77	2,20	0,00	0,00	0,00	15,50	44,19	8,76	1,31	0,62	0,00	13,52	0,00	119,15
12	Penawangan	0,00	0,00	0,01	0,00	2,90	0,00	0,00	0,00	14,24	45,98	0,41	1,35	0,54	0,00	9,80	0,00	75,23
13	Pulokulon	0,00	0,00	0,02	25,59	5,98	0,00	0,00	0,00	25,41	63,63	1,40	5,22	1,04	0,00	8,66	0,00	136,95
14	Purwodadi	0,02	0,00	0,01	0,00	1,42	0,00	0,00	0,00	24,48	49,26	0,00	0,88	0,81	0,00	1,30	0,00	78,18
15	Tanggungharjo	0,00	0,00	0,01	0,00	2,53	0,00	0,00	0,00	7,42	16,40	2,13	1,09	0,00	0,00	20,54	0,00	50,13
16	Tawangharjo	0,02	0,00	0,00	34,68	3,60	0,00	0,00	0,00	12,42	28,42	3,52	1,50	0,39	0,00	8,51	0,00	93,07
17	Tegowanu	0,03	0,00	0,00	0,00	0,08	0,00	0,00	0,00	11,03	42,30	0,00	0,67	0,14	0,00	0,00	0,00	54,26
18	Toroh	0,00	0,29	0,01	8,63	9,96	0,07	0,00	0,00	28,92	61,47	3,56	5,43	0,22	0,00	8,16	0,00	126,72
19	Wirosari	0,13	0,02	0,04	50,42	5,18	0,00	0,01	0,00	19,44	35,24	19,31	3,54	0,86	0,00	16,84	0,00	151,03
Total		**1,50**	**1,56**	**0,30**	**362,07**	**87,97**	**1,05**	**0,01**	**0,44**	**318,55**	**715,49**	**81,39**	**133,57**	**10,06**	**0,03**	**309,87**	**0,00**	**2023,85**

Sumber : Materi Teknis Revisi RTRW Kabupaten Grobogan Tahun 2021 - 2041

Adapun sebaran penggunaan lahan di Kabupaten Grobogan dapat dilihat pada gambar di bawah ini.

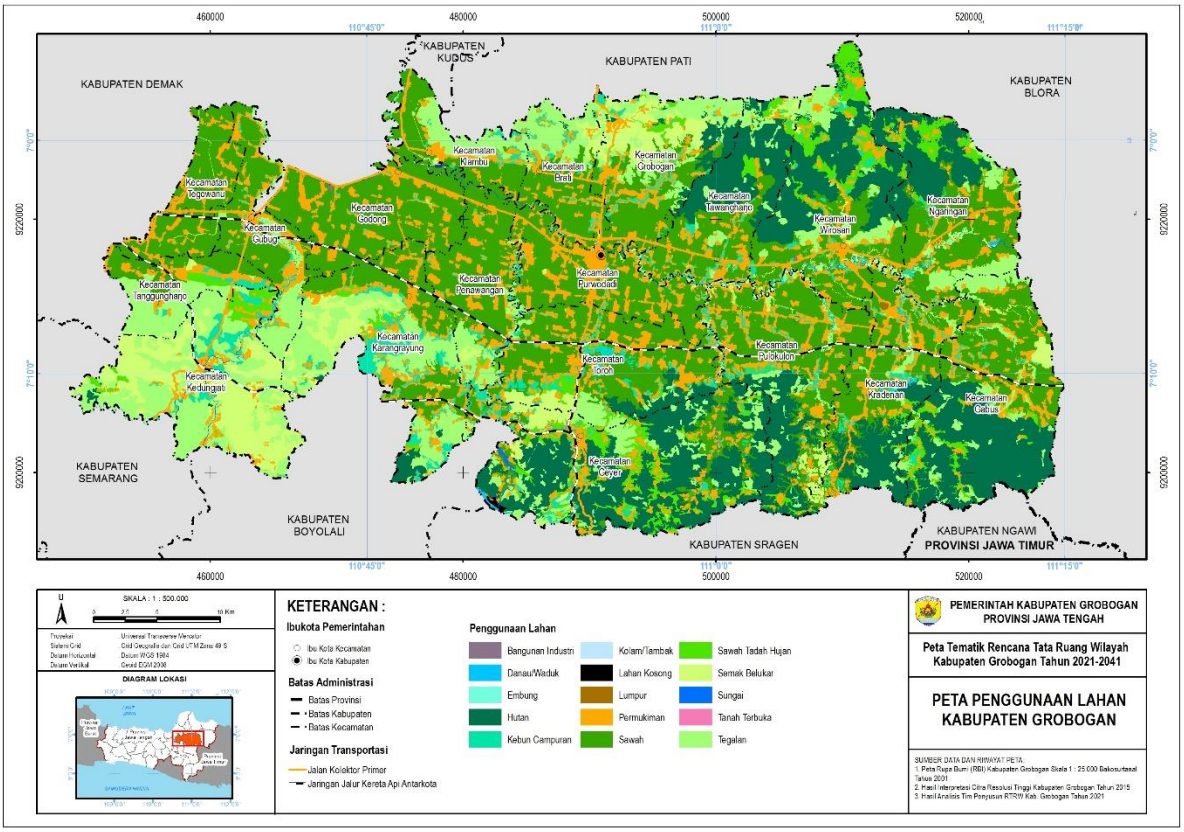

Sumber: Peta Tematik RTRW Kab. Grobogan Tahun 2021-2041.

Gambar 2.13. Peta Penggunaan Lahan Kabupaten Grobogan Tahun 2021

Status Daya Dukung Lahan Kabupaten Grobogan Tahun 2030 berdasarkan analisis KLHS RPJMD Tahun 2021-2026 menunjukan status daya dukung lahan SL (326.598 Ha) > DL, (325.946 Ha), hal ini berarti bahwa daya dukung lahan pada tahun 2030 dinyatakan Surplus. Kondisi Kondisi tersebut berarti bahwa daya dukung lahan Kabupaten Grobogan mampu memenuhi kebutuhan standart hidup layak penduduk.

Selain dengan hasil analisis perhitungan di atas, status daya dukung lahan di Kabupaten Grobogan yang surplus juga didukung dari hasil perhitungan yang termuat dalam Dokumen Rencana Perlindungan dan Pengelolaan Lingkungan Hidup (RPPLH) tahun 2019 yang menyatakan bahwa status daya dukung lahan surplus sampai dengan tahun 2031 dimana didapatkan hasil perhitungan bahwa ketersediaan lahan (SL) sebesar 299.727 m3 pertahun lebih besar dari pada kebutuhan air (DL) sebesar 43.948,14 m3.

Dari hasil analisis yang dilakukan di atas dapat disimpulkan bahwa hasil perhitungan daya dukung lahan berdasarkan Peraturan Menteri Lingkungan Hidup Nomor 17 Tahun 2009 didapatkan bahwa sampai dengan tahun 2030 dalam kondisi surplus karena nilai SL > DL. Hal ini menunjukkan bahwa ketersediaan lahan

setempat masih dapat mencukupi kebutuhan akan produksi hayati di wilayah tersebut. Penyediaan produksi hayati secara berkelanjutan dilakukan melalui upaya pemanfaatan ruang dengan memperhatikan kelestarian fungsi lingkungan hidup.

Kemampuan Lahan Untuk Alokasi Pemanfaatan Ruang berdasarkan KLHS RPJMD Tahun 2021-2026 dibedakan dalam dua bagian, yaitu Kemampuan Lahan dan Evaluasi Kesesuaian Lahan. Berikut penjelasan kajian analisis yang dilakukan.

Kemampuan lahan merupakan karakteristik lahan yang mencakup sifat tanah (fisik dan kimia), topografi, drainase, dan kondisi lingkungan hidup lain. Berdasarkan karakteristik lahan tersebut, dapat dilakukan klasifikasi kemampuan lahan ke dalam tingkat kelas, sub kelas, dan unit pengelolaan.

Berdasarkan analisis kemampuan lahan (tingkat kelas, sub kelas, dan unit pengelolaan) yang telah dilakukan, dapat ditentukan nilai potensi kemampuan lahan menjadi tiga (3) kelas, yaitu :

1) Tinggi
   Merupakan kawasan dengan potensi kemampuan lahan yang tinggi, dengan karakteristik :
   a) Faktor kemiringan lereng dari datar hingga agak miring, memberikan kemudahan dalam penggunaan berbagai jenis pemanfaatan lahan.
   b) Semakin datar bentuk topografi permukaan lahan, semakin sedikit ancaman terhadap erosi, drainase baik, kapasitas menahan air baik sehingga tanah menjadi gembur dengan kedalaman efektif solum tanah yang dalam.
   c) Meskipun potensi genangan air dan banjir semakin besar untuk daerah-daerah tertentu dengan topografi datar dan dekat dengan sungai, namun berdampak positif pada rendahnya muka air tanah.
   d) Pada daerah-daerah dengan topografi datar hingga agak miring, cenderung memiliki jenis tanah hasil pelapukan, sehingga lebih gembur dan mudah diolah.
   e) Pertanian tanaman musiman mudah sekali berkembang dengan periode produksi yang lebih singkat.
2) Sedang
   Merupakan kawasan dengan potensi kemampuan lahan sedang, dengan karakteristik :
   a) Pada lahan dengan topografi miring hingga agak curam biasanya terjadi pembatasan pemanfaatan lahan.
   b) Pada fisik lahan seperti ini pemanfaatan lahan seperti bangunan permukiman sangat terbatas karena potensi longsor cukup besar. Pemanfaatan lahan untuk pertanian juga sangat terbatas untuk jenis tanaman tertentu.
   c) Tanaman-tanaman yang tidak terlalu membutuhkan proses pengolahan tanah yang sering, tahan terhadap cuaca, tahan terhadap keterbatasan air, dan memiliki perakaran yang kuat lebih cocok untuk kawasan ini.
   d) Kondisi seperti ini juga mendukung untuk jenis tanaman tahunan yang periode produksinya cukup panjang.
3) Rendah
   Merupakan kawasan dengan potensi kemampuan lahan rendah, dengan karakteristik :
   a) Faktor kemiringan lereng dari curam hingga sangat curam memberikan

banyak hambatandalam penggunaan berbagai jenis pemanfaatan lahan.

b) Semakin curam bentuk topografi permukaan lahan, semakin besar ancaman terhadap longsor, drainase buruk, kapasitas menahan air tidak baik sehingga tanah menjadimudah tandus.

c) Kedalaman efektif solum tanah yang tipis menjadikan lapisan atas permukaan tanah menjadi mudah terkikis sehingga hampir sebagian besar daerah seperti ini memiliki jenis tanah dengan sifat fisik batuan induk yang keras dan mudah untuk menyerap air tanpa bisa menahan air.

Potensi kemampuan lahan di Kabupaten Grobogan dapat dlihat pada tabel Potensi KemampuanLahan di Kabupaten Grobogan:

Tabel 2.11
Potensi Kemampuan Lahan di Kabupaten Grobogan

No	Kecamatan	Potensi Rendah (Ha)	Potensi Sedang (Ha)	Potensi Tinggi (Ha)
1	Kec. Brati	244,23	469,91	4.880,84
2	Kec. Gabus	165,44	2.451,36	13.926,74
3	Kec. Geyer	192,52	4.878,48	15.559,93
4	Kec. Godong	-	-	9.350,31
5	Kec. Grobogan	427,82	1.232,33	8.434,08
6	Kec. Gubug	-	72,29	6.469,99
7	Kec. Karangayung	562,11	1.769,04	12.179,12
8	Kec. Kedungjati	308,58	3.902,55	11.118,18
9	Kec. Klambu	224,54	739,04	4.286,96
10	Kec. Kradenan	-	1.452,88	9.757,44
11	Kec. Ngaringan	-	101,40	12.115,39
12	Kec. Panawangan	-	-	7.517,07
13	Kec. Pulokulon	-	497,39	13.195,51
14	Kec. Purwodadi	-	-	7.813,75
15	Kec. Tanggungharjo	27,45	453,73	4.235,84
16	Kec. Tawangharjo	79,27	659,08	8.699,43
17	Kec. Tegowanu	-	-	5.721,37
18	Kec. Toroh	325,46	847,79	11.488,22
19	Kec. Wirosari	161,09	1.009,32	14.015,29
	Jumlah	2.718,51	20.536,59	180.765,46

Sumber : KLHS RPJMD Kabupaten Grobogan Tahun 2021-2026

Evaluasi kesesuaian penggunaan lahan dilakukan untuk melihat kesesuaian antara penggunaan lahan dengan hasil analisis kemampuan lahan, sehingga setiap penggunaan lahan sesuai dengan kemampuan lahan dan mendukung pengembangan kawasan. Beberapa parameter pemetaan yang digunakan yaitu :

1. Peta penggunaan lahan
2. Peta kemampuan lahan sampai dengan tingkat unit pengelolaan

Dari hasil analisis evaluasi kesesuaian lahan atau pemanfaatan ruang dapat diketahui beberapa penggunaan lahan yang terindikasi dapat menimbulkan dampak resiko terhadap lingkungan hidup. Berdasarkan hasil analisis maka dihasilkan kondisi evaluasi kesesuaian lahan Kabupaten Grobogan dalam bentuk 3 (tiga) kondisi, yaitu :

a) Sangat Sesuai (S1) : Lahan tidak mempunyai faktor pembatas yang berarti atau nyata terhadap penggunaan secara berkelanjutan, atau faktor pembatas bersifat minor dan tidak akan berpengaruh terhadap produktivitas lahan secara nyata
b) Cukup Sesuai (S2): Lahan mempunyai faktor pembatas, dan faktor pembatas ini akan berpengaruh terhadap produktivitasnya, memerlukan tambahan masukan (input). Pembatas tersebut biasanya dapat diatasi oleh petani sendiri
c) Sesuai marginal (S3) : Lahan mempunyai faktor pembatas yang berat, dan faktor pembatas ini akan sangat berpengaruh terhadap produktivitasnya, memerlukan tambahan masukan yang lebih banyak daripada lahan yang tergolong S2. Untuk mengatasi faktor pembatas pada S3 memerlukan modal tinggi, sehingga perlu adanya bantuan atau campur tangan (intervensi) pemerintah atau pihak swasta.

Hasil evaluasi kesesuaian penggunaan lahan di Kabupaten Grobogan sebagai berikut.

Tabel 2.12
Evaluasi Kesesuaian Lahan di Kabupaten Grobogan

No	Klasifikasi Kesesuaian Lahan	Luas (Ha)	Persentase
1	Tidak Sesuai)	570,64	0,3%
2	(Sangat Sesuai)	160.463,00	79,0%
3	(Cukup Sesuai)	29.458,86	14,5%
4	(Sesuai Marginal)	12.659,90	6,2%
	mlah	**203.152,41**	**100%**

Sumber : KLHS RPJMD Kabupaten Grobogan Tahun 2021-2026

2.1.2 Potensi Pengembangan Wilayah

Pengembangan wilayah pada hakekatnya ditujukan untuk menciptakan kesejahteraan masyarakat dan membina interaksi sosial, yang dapat berupa pemerataan dan pemenuhan dasar pembangunan, distribusi barang dan jasa serta mobilitas sumberdaya. Pengembangan wilayah dapat dilakukan melalui upaya pemerataan pelayanan sarana dan prasarana skala kabupaten; pembagian wilayah kabupaten menjadi subwilayah berdasarkan pertimbangan tertentu; serta pengembangan wilayah strategis dan cepat tumbuh. Hal tersebut diarahkan untuk mengurangi kesenjangan (aspek pemerataan), meningkatkan pertumbuhan ekonomi wilayah (aspek pertumbuhan), dan mewujudkan kelestarian lingkungan (aspek keberlanjutan), yang didasarkan pada pemanfaatan potensi sumber daya unggulan secara terpadu dan komprehensif.

Berdasarkan Peraturan Daerah Nomor 12 Tahun 2021 tentang Rencana Tata Ruang Wilayah Kabupaten Grobogan Tahun 2021-2041, peruntukan lahan sesuai dengan pola ruang terdiri dari Kawasan Lindung, dan Kawasan Budidaya. Kawasan

Lindung terdiri dari Badan Air; dan Kawasan Cagar Budaya. Badan Air dengan luas kurang lebih 1.665 (seribu enam ratus enam puluh lima) hektar terdapat di seluruh Wilayah Daerah. Kawasan Cagar Budaya meliputi:

a. bangunan Masjid Ki Ageng Selo di Kecamatan Tawangharjo;
b. bangunan Stasiun Kereta Api Gundih di Kecamatan Geyer;
c. bangunan Rumah Dinas Bank Rakyat Indonesia di Kecamatan Purwodadi;
d. bangunan kantor pemasaran hasil Hutan di Kecamatan Purwodadi;
e. situs gedung SMP Negeri 1 Purwodadi di Kecamatan Purwodadi; dan
f. cagar budaya lainnya di seluruh Wilayah Daerah.

Pola ruang Kawasan budidaya yang dominan adalah untuk Kawasan Tanaman Pangan dengan luas kurang lebih 80.746 Ha, Kawasan Hutan Produksi yang dibagi menjadi dua yaitu Hutan Produksi Terbatas dan Hutan Produksi Tetap dengan luas masing-masing yaitu 3.060,97 Ha dan 67.097,20 Ha serta Kawasan Permukiman terdiri atas: Kawasan Permukiman Perkotaan seluas kurang lebih 7.480 Ha dan Kawasan Permukiman Perdesaan seluas kurang lebih 32.250 Ha.

Tabel 2.13
Luas Kawasan Budidaya dalam Perda No. 12 tahun 2021 tentang RTRW Kab. Grobogan Tahun 2021-2041

No	Kawasan Budidaya	Luas (Ha)
1.	Badan Air	1.664,50
2.	Kawasan Hutan Produksi Terbatas	3.060,97
3.	Kawasan Hutan Produksi Tetap	67.097,20
4.	Kawasan Hutan Produksi Tetap/Kawasan Pertambangan Mineral Bukan Logam	31,76
5.	Kawasan Pariwisata	58,66
6.	Kawasan Perikanan Tangkap	19,48
7.	Kawasan Perkebunan Rakyat	7.555,22
8.	Kawasan Permukiman Perdesaan	32.250,40
9.	Kawasan Permukiman Perkotaan	7.479,82
10.	Kawasan Pertambangan Mineral Bukan Logam	1.069,81
11.	Kawasan Peruntukan Industri	1.273,02
12.	Kawasan Peternakan	77,72
13.	Kawasan Tanaman Pangan	80.746,37
	Luas Total	**202.384,92**

Sumber: RTRW Kab. Grobogan, 2021

Pertambahan penduduk yang semakin pesat menyebabkan perkembangan permukiman yang ada berbanding lurus dengan kebutuhan seperti penyediaan perumahan maupun permukiman tradisonal yang telah menyebar di masyarakat. Seiring dengan pesatnya pertumbuhan di Kabupaten Grobogan, permintaan akan

lahan untuk aktivitas dan hunian juga semakin meningkat. Oleh karena itu, di dalam RTRW Kabupaten Grobogan Tahun 2021 – 2041 telah dialokasikan Kawasan Permukiman Perkotaan seluas kurang lebih 7.480 Ha dan Kawasan Permukiman Perdesaan seluas kurang lebih 32.250 Ha.

Kabupaten Grobogan sebagai lumbung pangan Jawa Tengah dan Nasional menjadikan sektor pertanian dalam arti luas menjadi prioritas pembangunan daerah, dalam RTRW Kabupaten Grobogan, telah ditetapkan Kawasan Pertanian yang terdiri atas: a. Kawasan Tanaman Pangan dengan luas kurang lebih 80.746 Ha, Kawasan Peternakan dengan luas kurang lebih 78 Ha. Di dalam Kawasan tanaman pangan telah ditetapkan Kawasan Pertanian Pangan Berkelanjutan (KP2B) dengan luas kurang lebih 71.949 Ha.

Sektor pertambangan merupakan sektor yang potensial di Kabupaten Grobogan, hal ini dibuktikan dengan keberadaan PT. Semen Grobogan yang telah beroperasi mulai tahun 2021. Adapun kawasan pertambangan mineral berupa mineral bukan logam dan batuan yang telah ditetapkan seluas 1.070 Ha yang merupakan bagian dari Kawasan pertambangan Rembang dan Kawasan pertambangan Kendeng.

Dalam mendorong pertumbuhan ekonomi yang berkelanjutan maka Pemerintah Kabupaten Grobogan telah menetapkan Kawasan Peruntukan Industri seluas kurang lebih 1.273 Ha yang tersebar di 12 Kecamatan dengan 3 kecamatan dengan luasan terbesar berturut-turut terdapat di Kecamatan Ngaringan dengan luas kurang lebih 340,43 Ha, Kecamatan Tanggungharjo dengan luas kurang lebih 154,37 Ha; Kecamatan Tegowanu dengan luas kurang lebih 146,32 Ha. Untuk lebih jelasnya dapat dilihat pada table dibawah ini.

Tabel 2.14
Sebaran Kawasan Peruntukan Industri Kab, Grobogan

No	Lokasi Kawasan Peruntukan Industri	Luas (Ha)
1	Kecamatan Brati	27,19
2	Kecamatan Gabus	21,42
3	Kecamatan Godong	55,05
4	Kecamatan Grobogan	68,35
5	Kecamatan Gubug	44,13
6	Kecamatan Kedungjati	104,47
7	Kecamatan Kradenan	135,93
8	Kecamatan Ngaringan	340,43
9	Kecamatan Tanggungharjo	154,37
10	Kecamatan Tawangharjo	5,41
11	Kecamatan Tegowanu	146,32
12	Kecamatan Wirosari	169,94
	Total Luas	1.273,02

Sumber: RTRW Kab. Grobogan, 2021

Sebaran kawasan lindung dan budidaya di Kabupaten Grobogan mendasarkan pada Rencana Tata Ruang Wilayah Kabupaten Grobogan Tahun 2021 – 2041, dapat dilihat ke dalam Gambar berikut ini.

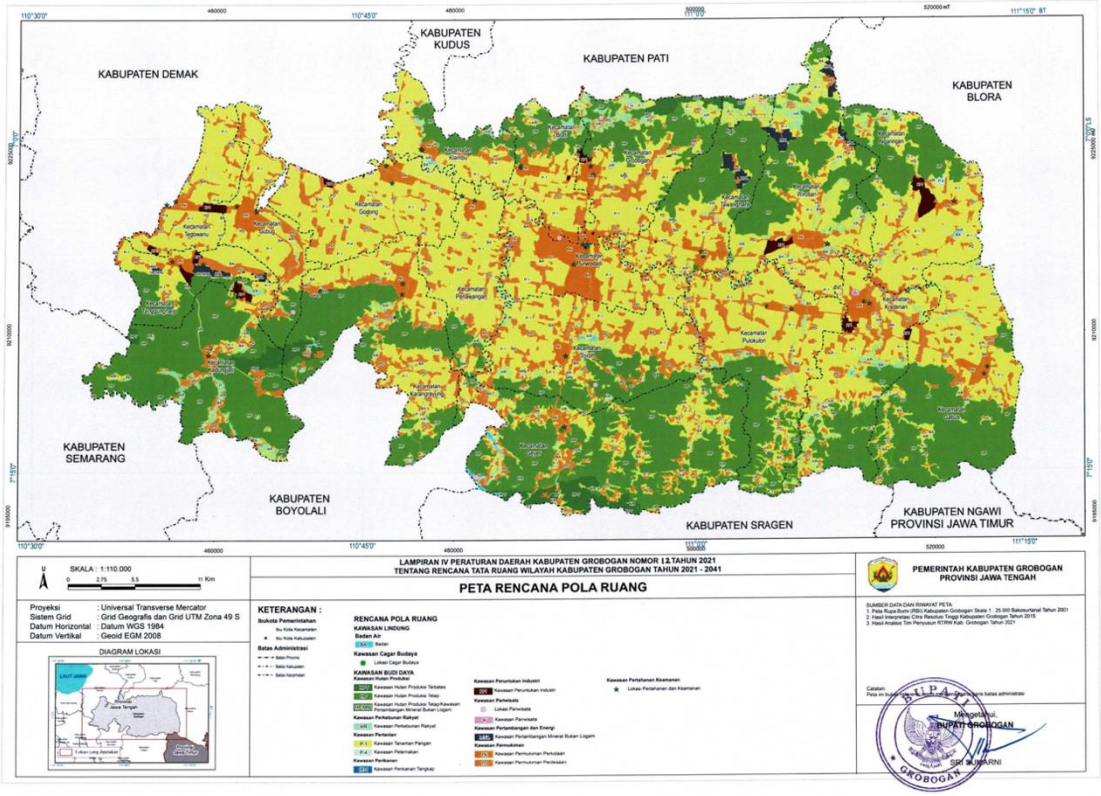

Sumber : RTRW Kabupaten Grobogan Tahun 2021-2041

Gambar 2.14. Peta Rencana Pola Ruang Kabupaten Grobogan

Rencana Struktur Ruang Wilayah Kabupaten Grobogan terdiri atas Sistem Pusat Permukiman dan Sistem Jaringan Prasarana. Sistem pusat permukiman terdiri atas 3 Kawasan Pusat Kegiatan Lokal (PKL) yang meliputi Kawasan Perkotaan Purwodadi; 7 Kawasan PPK serta 9 Kawasan PPL. Sedangkan Sistem Jaringan Prasarana meliputi:

a. sistem jaringan transportasi;
b. sistem jaringan energi;
c. sistem jaringan telekomunikasi;
d. sistem jaringan sumber daya air; dan
e. sistem jaringan prasarana lainnya.

Sistem Jaringan Transportasi. Sistem jaringan transportasi berupa sistem jaringan transportasi darat meliputi Sistem Jaringan Jalan dan sistem jaringan kereta api. Jalan umum di Kabupaten Grobogan terdiri atas Jalan kolektor, Jalan lokal, Jalan lingkungan. Jalan kolektor eksisting merupakan jalan kolektor primer II yang menjadi kewenangan provinsi, sedangkan jalan local primer dan sekunder menjadi jalan kewenangan kabupaten. Kabupaten Grobogan belum terdapat jalan arteri yang menjadi kewenangan pusat.

Kabupaten Grobogan merupakan kabupaten yang wilayahnya dilintasi jaringan rel kereta api terpanjang di Jawa Tengah. Jaringan kereta api yang melintas terdiri atas Jaringan Jalur Kereta Api Antarkota dan Jaringan Jalur Kereta Api Perkotaan. Jaringan Jalur Kereta Api Antarkota antara lain Jaringan jalur kereta api Yogyakarta-Solo-Semarang-Purwokerto (Joglosemarkerto); Jaringan jalur ganda kereta api jalur Purwodadi - Surabaya sebagai bagian jalur perkeretaapian Jakarta – Surabaya; Rencana Jaringan jalur kereta api cepat Jakarta – Surabaya; Jaringan jalur kereta api non aktif koridor Semarang – Demak - Godong – Purwodadi – Wirosari - Blora; Jaringan jalur kereta api non aktif Gambringan – Purwodadi; dan Jaringan jalur non aktif Kedungjati–Tuntang–Ambarawa. Jaringan Jalur Kereta Api Perkotaan terdapat di jaringan jalur kereta api Semarang – Purwodadi yang merupakan jalur Kedungsepur.

Stasiun Kereta Api berupa Stasiun Penumpang yang masih aktif untuk kegiatan naik turun penumpang serta stasiun perlintasan antara lain Stasiun Gundih di Kecamatan Geyer; Stasiun Kedungjati di Kecamatan Kedungjati; Stasiun Ngrombo di Kecamatan Toroh; Stasiun Gubug di Kecamatan Gubug; Stasiun Karangjati di Kecamatan Karangrayung; Stasiun Sedadi di Kecamatan Penawangan; Stasiun Gambringan di Kecamatan Toroh; Stasiun Kradenan di Kecamatan Kradenan; Stasiun Tanggungharjo di Kecamatan Tanggungharjo; Stasiun Sulursari di Kecamatan Gabus; dan Stasiun Jambon di Kecamatan Pulokulon.

Secara rinci gambaran struktur ruang Kabupaten Grobogan mendasarkan pada Rencana Tata Ruang Wilayah Kabupaten Grobogan Tahun 2021 – 2041, dapat dilihat ke dalam Gambar berikut ini.

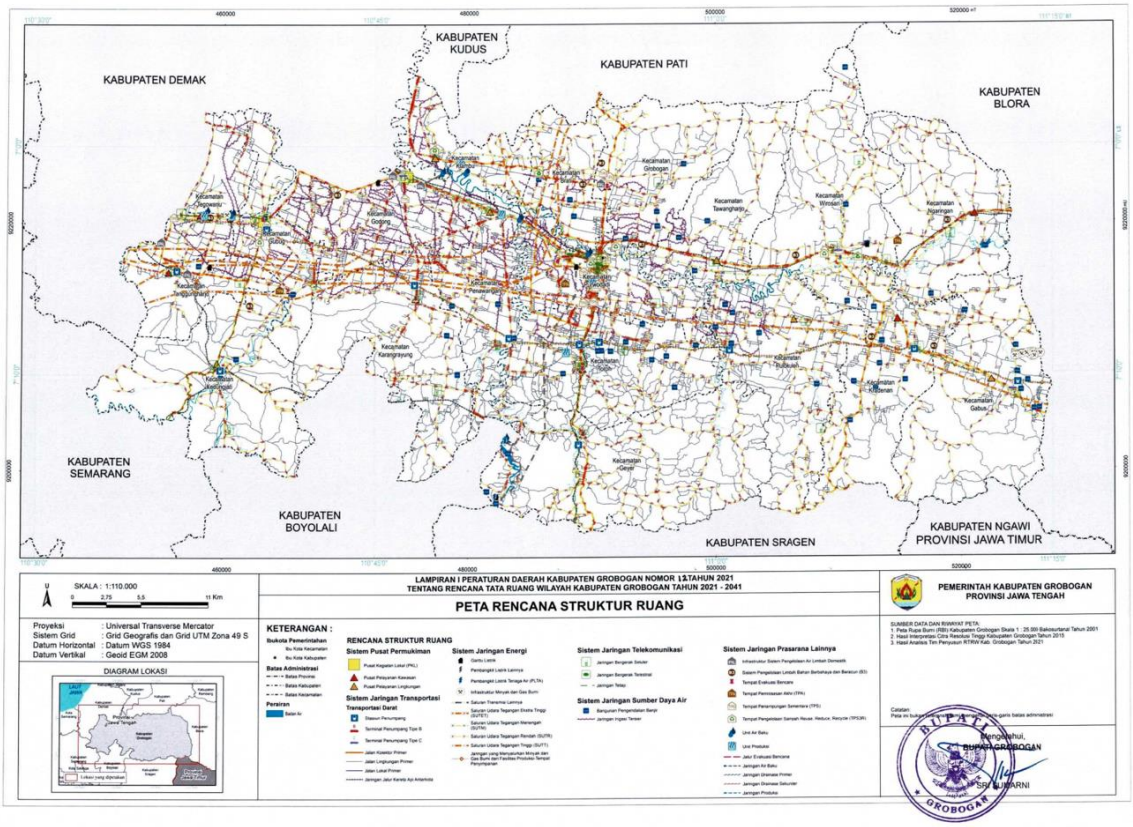

Sumber : RTRW Kabupaten Grobogan Tahun 2021-2041

Gambar 2.15. Peta Rencana Struktur Ruang Kabupaten Grobogan

2.1.3 Fokus Demografi

2.1.3.1 Jumlah Penduduk

Jumlah penduduk yang terdapat di Kabupaten Grobogan berdasarkan data tahun 2022 sebanyak 1.501.145 jiwa, terdiri dari 754.396 jiwa laki-laki dan 746.749 jiwa perempuan. Berdasarkan data tersebut terlihat bahwa komposisi jumlah penduduk laki-laki lebih banyak dibandingkan dengan jumlah penduduk perempuan.

Tabel 2.15
Jumlah Penduduk Kabupaten Grobogan Tahun 2017 – 2022

Tahun	Jenis Kelamin		Total (L+P)	Pertumbuhan
	Laki - Laki	Perempuan		
2017	729.738	720.053	1.449.791	0,39%
2018	732.653	727.127	1.459.780	0,69%
2019	739.322	734.109	1.473.431	0,94%
2020	745.244	748.244	1.483.386	0,68%
2021	748.531	740.416	1.488.947	0,37%

Tahun	Jenis Kelamin		Total (L+P)	Pertumbuhan
	Laki - Laki	Perempuan		
2022	754.396	746.749	1.501.145	0,82%

Sumber : Dinas Kependudukan dan Catatan Sipil Kab. Grobogan, 2023

2.1.3.2 Jumlah Penduduk Per Kecamatan dan Sex Rasio

Dari segi sex rasio, jumlah penduduk di Kabupaten Grobogan pada tahun 2022 lebih banyak berjenis kelamin laki-laki daripada perempuan. Dengan komposisi jumlah penduduk laki-laki sebanyak 754.396 jiwa dan jumlah penduduk perempuan sebanyak 746.749 jiwa, maka sex rasio penduduk mencapai 101,02%. Hal ini berarti bahwa setiap 100 jiwa penduduk perempuan terdapat 101 jiwa penduduk laki-laki.

Dilihat dari jumlah penduduk per wilayah, Kecamatan Purwodadi merupakan wilayah yang paling banyak penduduknya, yaitu mencapai 143.021 jiwa, sedangkan kecamatan yang paling sedikit jumlah penduduknya adalah Kecamatan Klambu, yaitu sebanyak 39.791 jiwa.

Untuk mengetahui rincian jumlah penduduk dan sex rasio per kecamatan, dapat dilihat pada tabel berikut :

Tabel 2.16
Jumlah Penduduk Per Kecamatan Tahun 2022

No	Kecamatan	Jumlah Penduduk			Rasio Jenis Kelamin
		L	P	Total	
1	Kedungjati	22.623	22.513	45.136	100,49
2	Karangrayung	52.455	51.532	103.987	101,79
3	Penawangan	33.660	33.297	66.957	101,09
4	Toroh	60.285	60.252	120.537	100,05
5	Geyer	34.389	34.119	68.508	100,79
6	Pulokulon	56.994	55.921	112.915	101,92
7	Kradenan	42.879	42.439	85.318	101,04
8	Gabus	38.045	37.735	75.780	100,82
9	Ngaringan	36.287	35.129	71.416	103,30
10	Wirosari	48.196	47.712	95.908	101,01
11	Tawangharjo	30.520	29.829	60.349	102,32
12	Grobogan	40.593	39.865	80.458	101,83
13	Purwodadi	71.263	71.758	143.021	99,31
14	Brati	26.343	25.846	52.189	101,92
15	Klambu	20.091	19.700	39.791	101,98
16	Godong	44.597	44.600	89.197	99,99
17	Gubug	43.602	43.460	87.062	100,33
18	Tegowanu	29.768	29.501	59.269	100,91
19	Tanggungharjo	21.804	21.541	43.345	101,22
	Jumlah	**754.396**	**746.749**	**1.501.145**	**101,02**

Sumber : Dinas Kependudukan dan Catatan Sipil Kab. Grobogan, 2023

2.1.3.3 Kepadatan Penduduk Per Kecamatan

Dari aspek kepadatan penduduk tercatat sebesar 741,73 jiwa/km2, dengan wilayah terpadat terletak di Kecamatan Purwodadi sebesar 1.828,68 jiwa/km^2. Angka kepadatan penduduk di Kabupaten Grobogan terlihat pada Tabel di bawah ini.

Tabel 2.17
Kepadatan Penduduk Kabupaten Grobogan Tahun 2022

No	Kecamatan	Luas Wilayah (Km^2)	Jumlah Penduduk (Jiwa)	Kepadatan Jiwa/Km^2
1	Kedungjati	145,45	45.136	310,32
2	Karangrayung	144,39	103.987	720,18
3	Penawangan	75,39	66.957	888,14
4	Toroh	126,78	120.537	950,76
5	Geyer	203,88	68.508	336,02
6	Pulokulon	138,34	112.915	816,21
7	Kradenan	111,56	85.318	764,77
8	Gabus	163,84	75.780	462,52
9	Ngaringan	119,22	71.416	599,03
10	Wirosari	150,81	95.908	635,95
11	Tawangharjo	93,23	60.349	647,31
12	Grobogan	104,67	80.458	768,68
13	Purwodadi	78,21	143.021	1.828,68
14	Brati	53,42	52.189	976,96
15	Klambu	51,98	39.791	765,51
16	Godong	93,10	89.197	958,08
17	Gubug	65,37	87.062	1.331,83
18	Tegowanu	54,25	59.269	1.092,52
19	Tanggungharjo	49,96	43.345	867,59
	JUMLAH	2.023,85	**1.501.145**	741,73

Sumber : Dinas Kependudukan dan Catatan Sipil Kab. Grobogan, 2023

2.1.3.4 Struktur Usia Penduduk

Berdasarkan struktur usia, penduduk Kabupaten Grobogan terbanyak pada usia 30-34 tahun, dan paling sedikit pada usia ≥75 tahun. Angka ketergantungan dapat dikelompokkan sebagaimana tercantum dalam tabel sebagai berikut:

Tabel 2.18
Struktur Usia Penduduk Kabupaten Grobogan Tahun 2022

No	Kelompok Umur	Pria	Wanita	Jumlah Penduduk
1	0-4	55.757	52.434	108.191
2	5-9	59.903	56.344	116.247
3	10-14	60.977	57.077	118.054
4	15-19	54.114	51.967	106.081
5	20-24	60.899	58.474	119.373
6	25-29	61.312	56.995	118.307
7	30-34	59.082	55.427	114.509
8	35-39	56.084	54.675	110.759
9	40-44	56.732	56.094	112.826
10	45-49	46.700	47.854	94.554
11	50-54	47.237	49.764	97.001
12	55-59	43.196	48.311	91.507
13	60-64	37.427	37.885	75.312
14	65-69	24.045	24.112	48.157
15	70-74	15.620	16.592	32.212
16	>=75	15.311	22.744	38.055
Jumlah		**754.396**	**746.749**	**1.501.145**

Sumber : Dinas Kependudukan dan Catatan Sipil Kab. Grobogan, 2023

2.2 Aspek Kesejahteraan Masyarakat

Pencapaian kinerja aspek kesejahteraan masyarakat dapat digambarkan dari beberapa indikator sebagaimana diuraikan berikut ini.

1. Pertumbuhan PDRB

PDRB pada prinsipnya merupakan jumlah nilai tambah yang dihasilkan oleh seluruh unit usaha dalam suatu daerah tertentu atau jumlah nilai barang dan jasa yang dihasilkan oleh seluruh unit ekonomi. Produk Domestik Regional Bruto (PDRB) merupakan salah satu indikator untuk mengetahui kondisi ekonomi di suatu wilayah dalam suatu periode tertentu. Penghitungan PDRB dilakukan atas harga berlaku (harga-

harga pada tahun penghitungan) dan harga konstan (harga-harga pada tahun yang dijadikan tahun dasar penghitungan). Perkembangan PDRB Kabupaten Grobogan Atas Harga Berlaku pada tahun 2018 hingga 2019 dari tahun ke tahun terus mengalami peningkatan. Sedangkan tahun 2020 mengalami penurunan, tercatat PDRB Kabupaten Grobogan berdasarkan harga berlaku sebesar 27.268.744,50 juta rupiah. Pada tahun 2021 PDRB Kabupaten Grobogan mengalami peningkatan sebesar 28.815.025 juta rupiah, kemudian pada tahun 2022 menjadi sebesar 31.819.468 juta rupiah. Perkembangan ini dapat dilihat pada Tabel berikut.

Tabel 2.19
PDRB Kabupaten Grobogan Atas Dasar Harga Berlaku
Tahun 2018-2022 (Juta Rp)

No.	Lapangan Usaha	2018	2019	2020	2021	2022
1	Pertanian, Kehutanan, dan Perikanan	7.492.270,50	7.518.944,81	7.807.904,94	8.192.209,11	8.765.347,67
2	Pertambangan dan Penggalian	320.270,65	358.185,54	369.166,13	413.157,36	473.831,89
3	Industri Pengolahan	3.270.867,21	3.632.925,31	3.733.004,48	4.053.773,62	4.498.334,02
4	Pengadaan Listrik dan Gas	22.744,91	24.298,54	25.266,56	26.290,69	30.674,31
5	Pengadaan Air, Pengelolaan Sampah, Limbah dan Daur Ulang	11.044,71	11.973,13	12.534,75	13.117,93	13.433,34
6	Konstruksi	1.436.640,45	1.570.385,00	1.444.478,73	1.625.276,51	1.824.709,68
7	Perdagangan Besar dan Eceran; Reparasi Mobil dan Sepeda Motor	5.000.917,30	5.481.403,92	5.428.016,13	5.762.252,16	6.224.871,97
8	Transportasi dan Pergudangan	1.165.022,32	1.312.081,20	971.852,47	1.013.407,41	1.618.228,29
9	Penyediaan Akomodasi dan Makan Minum	1.181.351,78	1.327.740,76	1.319.413,49	1.382.725,21	1.639.224,28
10	Informasi dan Komunikasi	629.542,51	708.722,88	834.197,52	887.851,29	913.731,89
11	Jasa Keuangan dan Asuransi	1.094.052,95	1.156.280,44	1.215.736,00	1.304.777,84	1.433.015,14
12	Real Estate	532.275,61	576.910,89	579.572,84	590.844,89	623.442,09
13	Jasa Perusahaan	68.455,76	77.562,70	74.338,62	76.158,50	82.636,05
14	Administrasi Pemerintahan, Pertahanan dan Jaminan Sosial Wajib	856.591,26	903.533,33	904.892,49	883.361,07	933.773,93
15	Jasa Pendidikan	1.329.896,27	1.465.454,96	1.456.775,78	1.474.329,77	1.506.521,71
16	Jasa Kesehatan dan Kegiatan Sosial	265.598,24	290.244,58	309.404,19	320.763,43	332.778,36
17	Jasa lainnya	720.374,24	794.204,84	782.189,38	794.728,07	904.913,57

No.	Lapangan Usaha	2018	2019	2020	2021	2022
	Jumlah	**25.407.053,22**	**27.278.521,82**	**27.268.744,50**	**28.815.024,86**	**31.819.468,19**

Sumber : BPS Kabupaten Grobogan Dalam Angka, 2023

PDRB Atas Dasar Harga Konstan di Kabupaten Grobogan tahun 2018-2019 mengalami peningkatan, kemudian tahun 2020 sedikit mengalami penurunan. PDRB Kabupaten Grobogan berdasarkan harga konstan 2010 pada tahun 2020 sebesar 19.383.027,40 juta rupiah. Namun pada tahun 2021, perkembangan PDRB ADHK meningkat menjadi 20.115.533,52 juta rupiah, kemudian pada tahun 2022 sebesar 21.318.146,23 juta rupiah. Perkembangan PDRB ADHK di Kabupaten Grobogan tahun 2018-2022 dapat dilihat pada Tabel dibawah ini.

Tabel 2.20
PDRB Kabupaten Grobogan Atas Dasar Harga Konstan
Tahun 2018-2022 (Juta Rp)

No	Lapangan Usaha	2018	2019	2020	2021	2022
1	Pertanian, Kehutanan, dan Perikanan	5.153.663,82	5.075.560,67	5.191.418,52	5.383.553,74	5.504.654,70
2	Pertambangan dan Penggalian	201.622,38	220.236,50	223.576,41	245.201,98	272.255,93
3	Industri Pengolahan	2.290.245,39	2.494.834,78	2.504.481,53	2.645.844,99	2.792.708,50
4	Pengadaan Listrik dan Gas	18.870,21	19.965,72	21.093,65	22.003,59	25.476,13
5	Pengadaan Air, Pengelolaan Sampah, Limbah dan Daur Ulang	8.521,84	9.059,32	9.233,59	9.504,55	9.576,28
6	Konstruksi	1.034.496,48	1.092.990,96	1.003.028,18	1.082.743,04	1.137.001,76
7	Perdagangan Besar dan Eceran; Reparasi Mobil dan Sepeda Motor	4.015.289,06	4.292.117,11	4.205.503,15	4.397.723,86	4.563.350,00
8	Transportasi dan Pergudangan	1.003.059,08	1.101.544,34	789.628,27	800.455,51	1.204.010,26
9	Penyediaan Akomodasi dan Makan Minum	867.601,69	956.007,73	940.730,51	966.766,11	1.102.705,37
10	Informasi dan Komunikasi	640.224,89	713.196,71	832.856,53	886.024,34	909.221,68
11	Jasa Keuangan dan Asuransi	744.740,83	773.097,11	808.592,04	829.380,09	837.224,62
12	Real Estate	445.455,19	474.781,54	474.227,15	477.703,11	494.167,50
13	Jasa Perusahaan	49.657,39	54.716,60	51.284,25	51.801,84	54.052,63
14	Administrasi Pemerintahan, Pertahanan dan Jaminan Sosial Wajib	598.876,61	621.795,77	616.278,75	597.903,43	616.030,05
15	Jasa Pendidikan	853.470,60	915.566,12	903.281,59	902.045,40	917.396,57
16	Jasa Kesehatan dan Kegiatan Sosial	191.232,91	204.689,96	213.517,52	219.792,10	224.746,68
17	Jasa lainnya	563.940,55	617.357,28	594.295,76	597.085,84	653.567,57
	Jumlah	**18.688.571,17**	**19.692.631,32**	**19.383.027,40**	**20.115.533,52**	**21.318.146,23**

Sumber : BPS Kabupaten Grobogan Dalam Angka, 2022

Pertumbuhan PDRB Kabupaten Grobogan baik atas dasar harga konstan tahun 2010 selama kurun waktu tahun 2018-2019 menunjukkan tren yang positif. Pada tahun 2020 mengalami perlambatan pertumbuhan ekonomi yang cukup signifikan yang ditunjukkan dengan pertumbuhan minus 1,57 dikarenakan terjadinya pandemi Covid-9 yang terjadi mulai awal tahun 2020. Hal ini tidak hanya terjadi di Kabupaten Grobogan saja, tetapi juga dialami oleh seluruh Kabupaten di Jawa Tengah bahkan Nasional. Selanjutnya tahun 2021 mengalami pertumbuhan positif sebesar 3,78, dan tahun 2022 pertumbuhan semakin tinggi seiring membaiknya kondisi perekonomian daerah menjadi 5,98%.

Secara keseluruhan pertumbuhan sektoral PDRB pada tahun 2018 sampai dengan 2022 atas dasar harga konstan tahun 2010 dapat dilihat pada Tabel sebagai berikut:

Tabel 2.21
Pertumbuhan Sektoral PDRB Tahun 2018-2022
Atas Dasar Harga Konstan Tahun 2010

No	Lapangan Usaha	Tahun (%)				
		2018	2019	2020	2021	2022
1	Pertanian, kehutanan dan perikanan	1,21	-1,52	2,28	3,7	2,25
2	Pertambangan dan penggalian	6,31	9,23	1,52	9,67	11,03
3	Industri pengolahan	11,56	8,93	0,39	5,64	5,55
4	Pengadaan listrik gas	5,31	5,81	5,65	4,31	15,78
5	Pengadaan air, pengelolaan sampah, limbah dan daur ulang	4,70	6,31	1,92	2,93	0,75
6	Konstruksi	4,88	5,65	-8,23	7,95	5,01
7	Perdagangan besar dan eceran, reparasi mobil dan sepeda motor	6,78	8,06	-3,26	4,57	3,77
8	Transportasi dan pergudangan	7,24	9,82	-28,32	1,37	50,42
9	Penyediaan akomodasi dan makan minum	8,62	10,19	-1,6	2,77	14,06
10	Informasi dan komunikasi	15,89	11,40	16,78	6,38	2,62
11	Jasa Keuangan dan asuransi	4,03	3,81	4,59	2,57	0,95
12	Real estate	5,21	6,58	-0,12	0,73	3,45
13	Jasa perusahaan	9,17	10,19	-6,27	1,01	4,35
14	Administrasi pemerintahan, pertahanan dan jaminan	2,31	3,83	-0,89	-2,98	3,03
15	Jasa pendidikan	7,22	7,28	-1,34	-0,14	1,7
16	Jasa kesehatan dan kegiatan sosial	9,46	7,04	4,31	2,94	2,25
17	Jasa lainnya	8,98	9,47	-3,74	0,47	9,46
	PDRB	5,83	5,37	-1,57	3,78	5,98

Sumber : BPS Kabupaten Grobogan Dalam Angka, 2022

2. Laju Inflasi

Inflasi merupakan persentase tingkat kenaikan harga sejumlah barang dan jasa yang secara umum dikonsumsi rumah tangga. Inflasi yaitu indikator ekonomi yang sering dicermati karena terkait langsung dengan kemampuan daya beli dari uang yang dimiliki oleh masyarakat, terutama mereka yang berpenghasilan tetap. Perubahan harga secara umum (inflasi/deflasi) untuk barang dan jasa yang dikonsumsi masyarakat di ukur dengan perubahan Indeks Harga Konsumen (IHK).

Tingkat inflasi di Kabupaten Grobogan dari tahun 2017 sampai dengan tahun 2022 mengalami fluktuatif tetapi masih dalam kategori terkendali. Tingkat inflasi di Kabupaten Grobogan mendasarkan kepada kabupaten Kudus sebagai sister city karena BPS Kabupaten Grobogan tidak diberi otoritas untuk menghitung nilai inflasi sendiri, adapun inflasi Kabupaten Kudus tahun 2022 adalah 6,04%. Berikut perbandingan inflasi Kabupaten Grobogan, Provinsi Jawa Tengah dengan Nasional dari tahun 2017 hingga 2022.

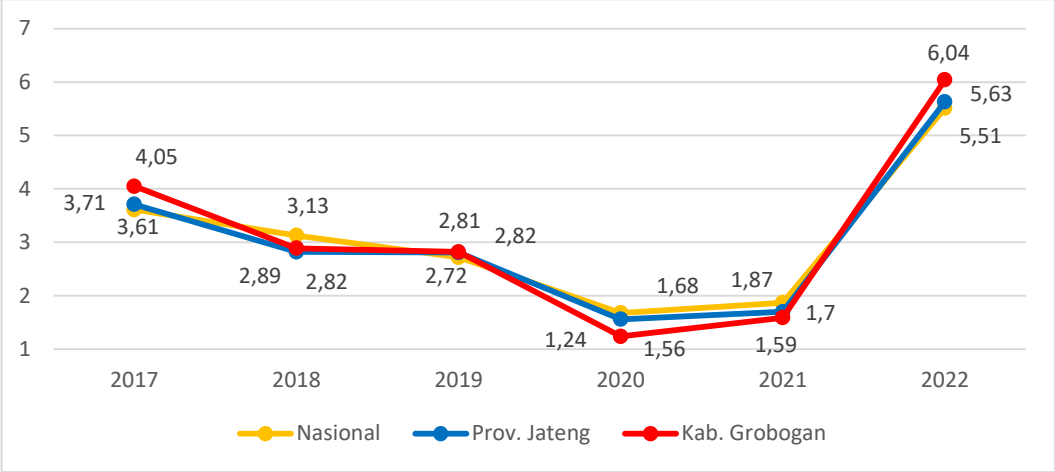

Sumber: BPS Kabupaten Grobogan, 2022

Gambar 2.16. Perkembangan Inflasi Kabupaten Grobogan Tahun 2017-2022

3. PDRB Per Kapita

Produk Domestik Regional Bruto per Kapita atas dasar harga berlaku diperoleh dari perhitungan total nilai PDRB atas dasar harga berlaku suatu wilayah dibagi dengan penduduk pertengahan tahun wilayah tersebut. Produk Domestik Regional Bruto per kapita menunjukkan nilai PDRB per satu orang penduduk.

Tingkat kesejahteraan masyarakat secara umum bisa ditunjukkan oleh meningkatnya tingkat pendapatan perkapita suatu wilayah. Semakin tinggi tingkat perolehan pendapatan per kapita menunjukkan semakin tinggi pula tingkat kesejahteraannya. Sebaliknya penurunan pada tingkat pendapatan per kapita menunjukkan tingkat kesejahteraan yang semakin menurun. Dengan asumsi bahwa pendapatan faktor dan transfer yang mengalir ke luar (transfer out) sama dengan yang masuk (transfer in), maka pendapatan per kapita dapat ditunjukkan melalui tingkat PDRB per kapita.

PDRB per kapita atas dasar harga berlaku menunjukkan nilai Produk Domestik Bruto (PDB) per satu orang penduduk. PDRB per kapita penduduk Kabupaten Grobogan menurut dasar harga berlaku dalam kurun 2018-2029 naik dari Rp. 18.524 ribu rupiah menjadi Rp. 19.891 ribu rupiah, kemudian menurun pada tahun 2020 menjadi 18.789 ribu rupiah lalu Kembali meningkat sejak tahun 2021 dan menjadi 21.644 ribu rupiah pada tahun 2022. Sedangkan atas dasar harga konstan naik dari Rp 13.625 ribu rupiah pada tahun 2018 menjadi Rp 14.359 ribu rupiah pada tahun 2019, kemudian menurun menjadi 13.356 ribu rupiah pada tahun 2020, lalu Kembali meningkat tahun 2021 hingga tahun 2022 menjadi sebesar 14.501 ribu rupiah.

Tabel 2.22
PDRB Per Kapita Tahun 2018-2022

No	Tahun	Jumlah Penduduk (Ribu)	PDRB (Juta Rp)		PDRB Perkapita per tahun (Ribu Rp)	
			Harga Berlaku	Harga Konstan Tahun 2010	Harga Berlaku	Harga Konstan Th 2010
1	2018	1.372	25.407.053,22	18.688.571,17	18.524	13.625
2	2019	1.371	27.278.521,82	19.692.631,32	19.891	14.359
3	2020	1.451	27.264.642,88	19.379.683,67	18.789	13.356
4	2021	1.461	28.815.024,86	20.115.533,52	19.725	13.770
5	2022	1.470	31.819.468,19	21.318.146,23	21.644	14.501

Sumber : BPS, PDRB Kabupaten Grobogan 2018-2022

4. Kemiskinan

Dalam mengukur kemiskinan, BPS menggunakan konsep kemampuan memenuhi kebutuhan dasar (*basic needs approach*), yaitu kemiskinan dipandang sebagai ketidakmampuan dari sisi ekonomi untuk memenuhi kebutuhan dasar makanan dan bukan makanan yang diukur dari sisi pengeluaran yang dikonseptualisasikan dengan Garis Kemiskinan. Tingkat kemiskinan yang terdapat di Kabupaten Grobogan dari tahun ke tahun selalu mengalami peningkatan sama seperti Provinsi Jawa Tengah maupun Nasional.

Garis Kemiskinan Kabupaten Grobogan pada Maret 2022 sebesar Rp.428.597,- perkapita per bulan, mengalami kenaikan dibanding Maret 2021 sebesar Rp.404.456,- per kapita perbulan. Garis kemiskinan Kabupaten Grobogan masih lebih rendah dibandingkan nasional dan Provinsi Jawa Tengah.

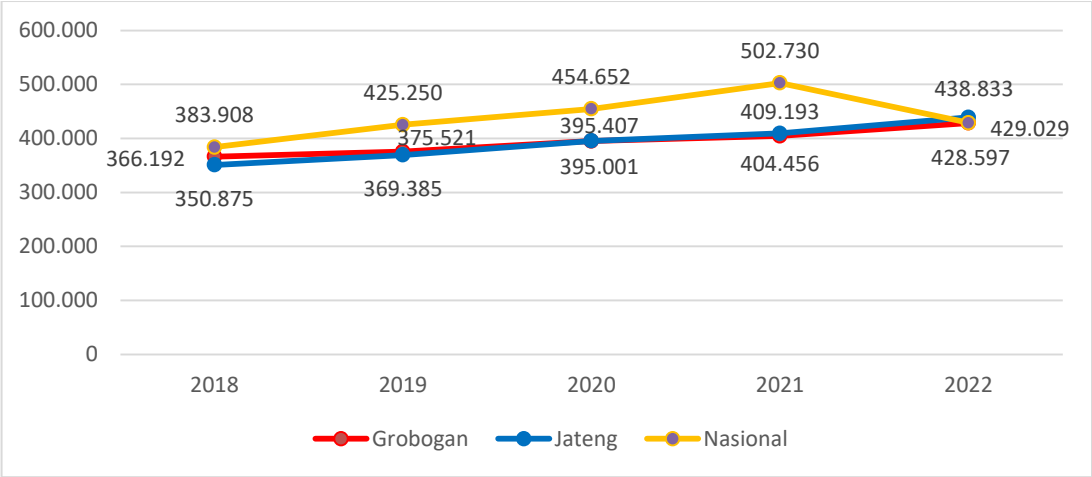

Sumber: BPS Nasional, 2022

Gambar 2.17. Perkembangan Garis Kemiskinan Kabupaten Grobogan Tahun 2018- 2022 (Rp)

Garis kemiskinan di Kabupaten Grobogan dibandingkan dengan kabupaten lain disekitarnya berada pada posisi ke-5 setelah Kabupaten Pati, Kudus, Demak, dan Semarang.

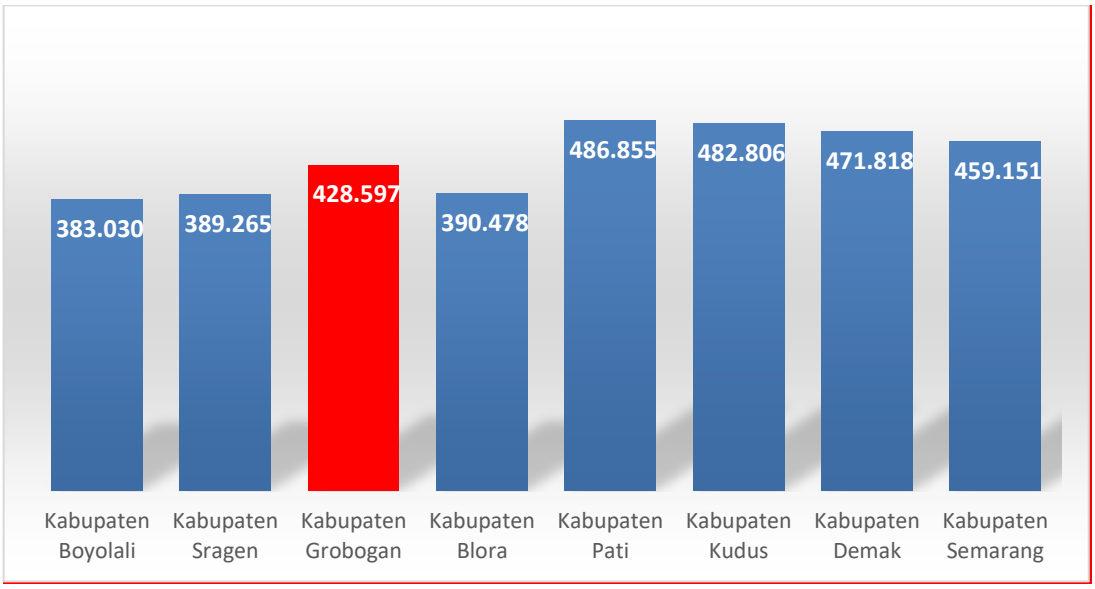

Sumber: BPS Nasional, 2022

Gambar 2.18. Posisi Relatif Garis Kemiskinan Kabupaten Grobogan Tahun 2022 (Rp)

Persentase penduduk miskin (penduduk yang berada dibawah Garis Kemiskinan) di Kabupaten Grobogan pada bulan Maret 2018 sebesar 12,31 persen atau sekitar 12,31 ribu orang, mengalami kenaikan jika dibandingkan dengan persentase penduduk miskin pada bulan Maret 2022 yaitu sebesar 11,80 persen atau sekitar 11,80 ribu orang. Meskipun demikian angka kemiskinan di Kabupaten Grobogan masih di atas

rata-rata Provinsi Jawa Tengah dan nasional. Secara rinci dapat dilihat pada gambar berikut.

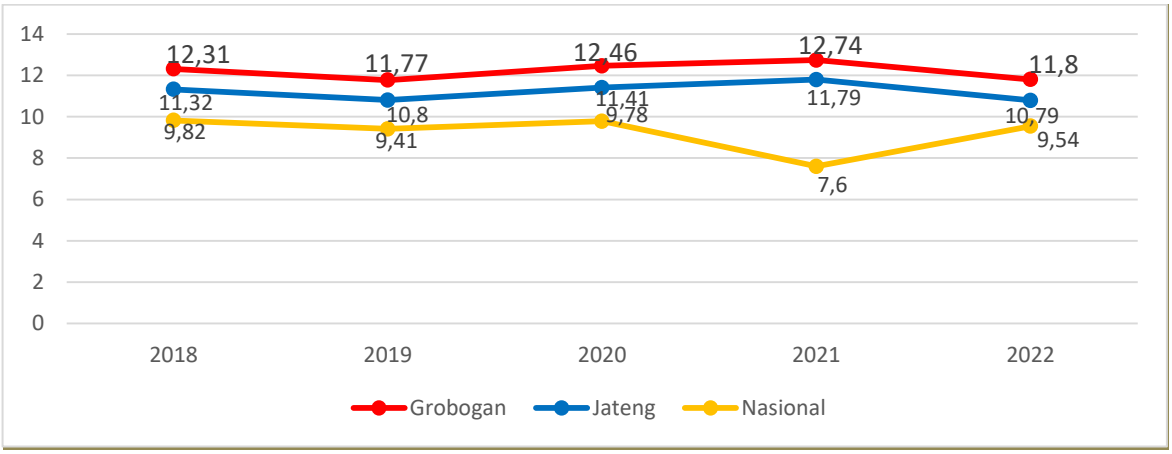

Sumber: BPS Nasional, 2022

Gambar 2.19. Perkembangan Presentase Penduduk Miskin di Kabupaten Grobogan Tahun 2018- Maret 2022 (%)

Dibandingkan dengan kabupaten lain di sekitarnya, persentase penduduk miskin Kabupaten Grobogan menempati peringkat ketiga tertinggi setelah Kabupaten Sragen dan Demak, selengkapnya dapat dilihat pada gambar berikut.

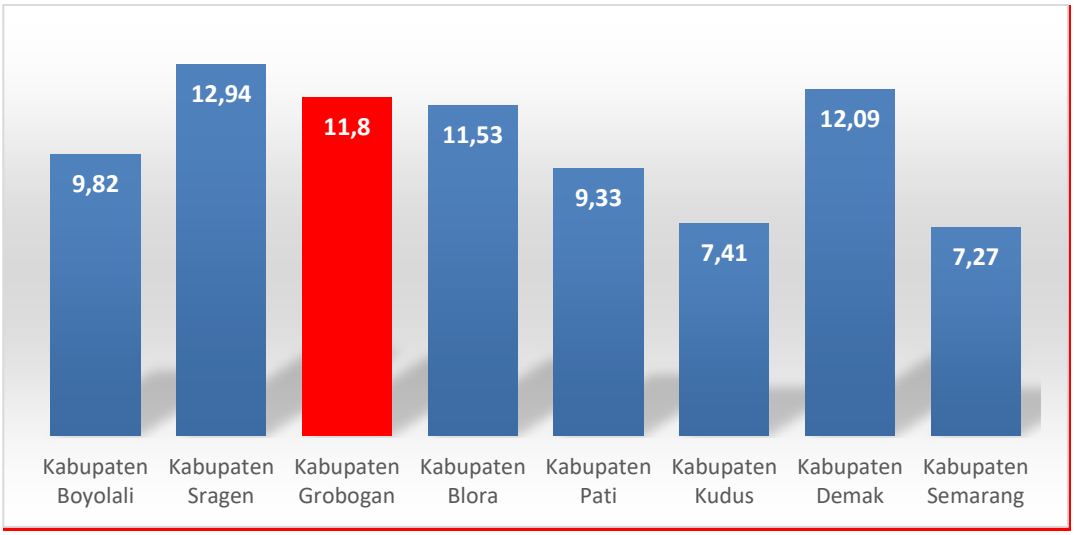

Sumber: BPS Nasional, 2022

Gambar 2.20. Posisi Relatif Presentase Penduduk Miskin Kabupaten Grobogan Tahun 2022 (%)

Jumlah penduduk miskin Kabupaten Grobogan tahun 2018 hingga 2022 fluktuatif, yaitu dari tahun 2017 sebanyak 168,70 ribu jiwa, mencapai angka tertinggi pada tahun 2021 sebanyak 175,72 ribu jiwa, kemudian tahun 2022 menjadi sebanyak 163,20 ribu jiwa. Selengkapnya dapat dilihat pada gambar di bawah ini.

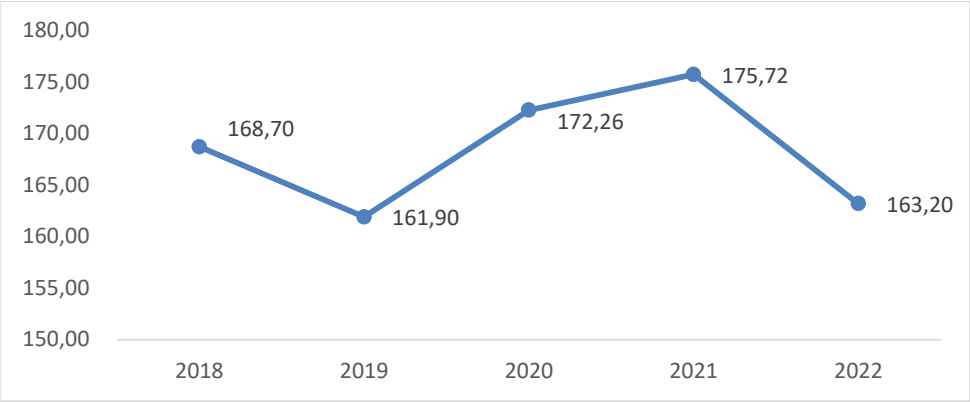

Sumber : BPS Provinsi Jawa Tengah, 2022

Gambar 2.21. Perkembangan Jumlah Penduduk Miskin Kabupaten Grobogan Tahun 2018-2022

Indeks Kedalaman Kemiskinan (*Poverty Gap Index*-P1) merupakan ukuran rata-rata kesenjangan pengeluaran masing-masing penduduk miskin terhadap garis kemiskinan. Semakin tinggi nilai indeks, maka semakin jauh rata-rata pengeluaran penduduk dari garis kemiskinan. Perkembangan P1 Kabupaten Grobogan selama tahun 2018 hingga tahun 2022 terjadi kenaikan, dari tahun 2018 sebesar 1,67 menjadi 1,95 pada tahun 2022. Hal ini berarti indeks kedalaman kemiskinan perlu terus ditekan agar kesenjangan pengeluaran masing-masing penduduk miskin terhadap garis kemiskinan semakin berkurang. Indeks kedalaman kemiskinan (P1) Kabupaten Grobogan tahun 2022 sebesar 1,95 berada di bawah rata-rata Provinsi Jawa Tengah sebesar 1,77 dan Nasional sebesar 1,59. Secara rinci dapat dilihat pada gambar berikut.

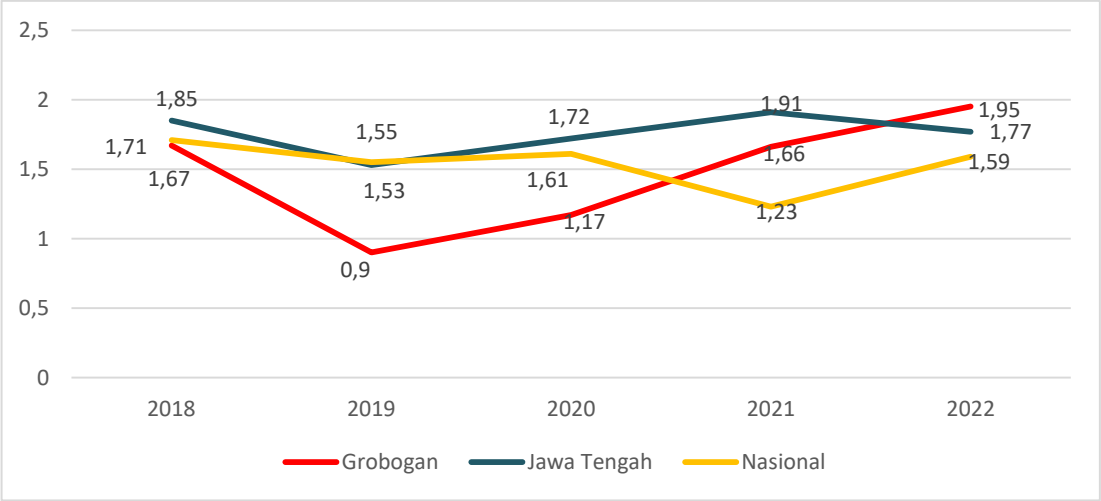

Sumber : BPS Nasional, 2022

Gambar 2.22. Perkembangan Indeks Kedalaman Kemiskinan (P1) Kabupaten Grobogan, Provinsi Jawa Tengah dan Nasional tahun 2018-2022

Dibandingkan dengan Kabupaten sekitarnya, P1 Kabupaten Grobogan tertinggi kedua setelah Kabupaten Sragen, sebagaimana dapat dilihat pada gambar berikut ini.

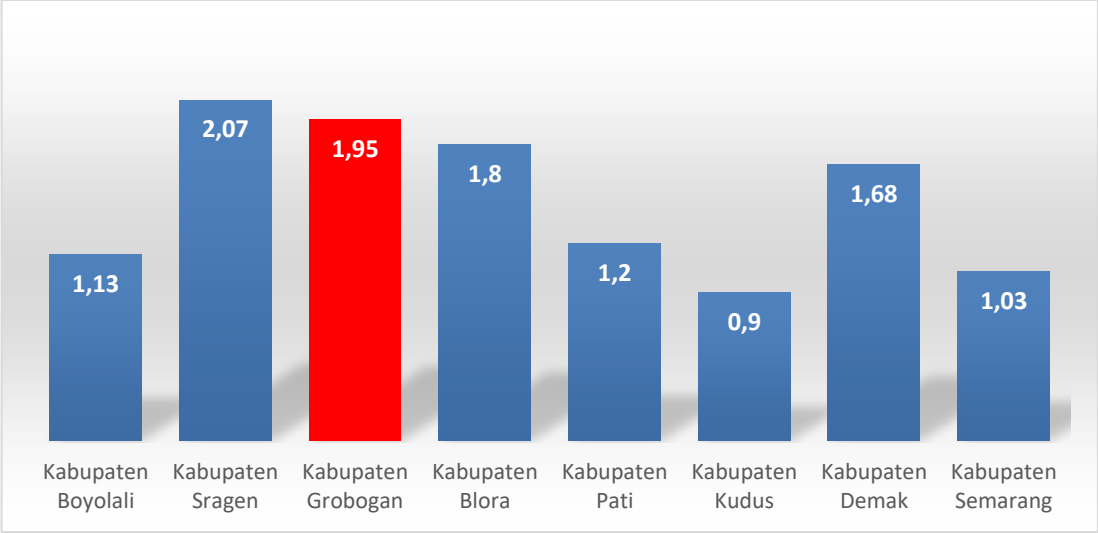

Sumber : BPS Provinsi Jawa Tengah, 2022

Gambar 2.23. Posisi Relatif Indeks Kedalaman Kemiskinan (P1) Kabupaten Grobogan Tahun 2022

Indeks Keparahan Kemiskinan (P2) memberikan gambaran mengenai penyebaran pengeluaran di antara penduduk miskin, semakin tinggi nilai indeks semakin tinggi ketimpangan pengeluaran di antara penduduk miskin. Perkembangan P2 Kabupaten Grobogan tahun 2018 hingga tahun 2022 menunjukkan fluktuatif, namun kecenderungan meningkat, yaitu pada tahun 2018 sebesar 0,35 menjadi sebesar 0,45 pada tahun 2022. Indeks keparahan kemiskinan (P2) Kabupaten Grobogan tahun 2022 sebesar 0,37 berada di bawah rata-rata Provinsi Jawa Tengah sebesar 0,42 dan Nasional sebesar 0,39. Secara rinci dapat dilihat pada gambar berikut.

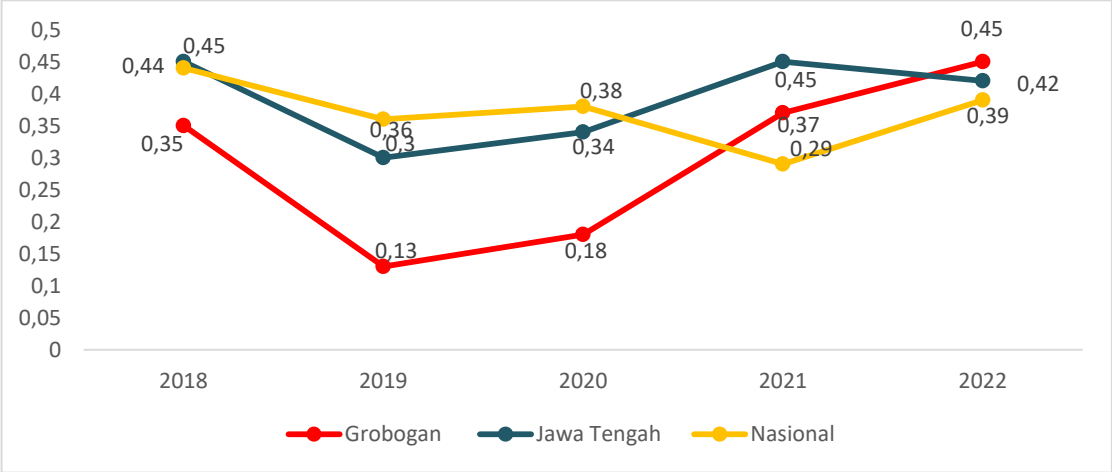

Sumber : BPS Nasional, 2022

Gambar 2.24. Indeks keparahan kemiskinan (P2) Kabupaten Grobogan, Provinsi Jawa Tengah dan Nasional tahun 2017-2022

Dibandingkan dengan Kabupaten sekitarnya, P2 Kabupaten Grobogan tertinggi kedua setelah Kabupaten Sragen, sebagaimana dapat dilihat pada gambar dibawah ini.

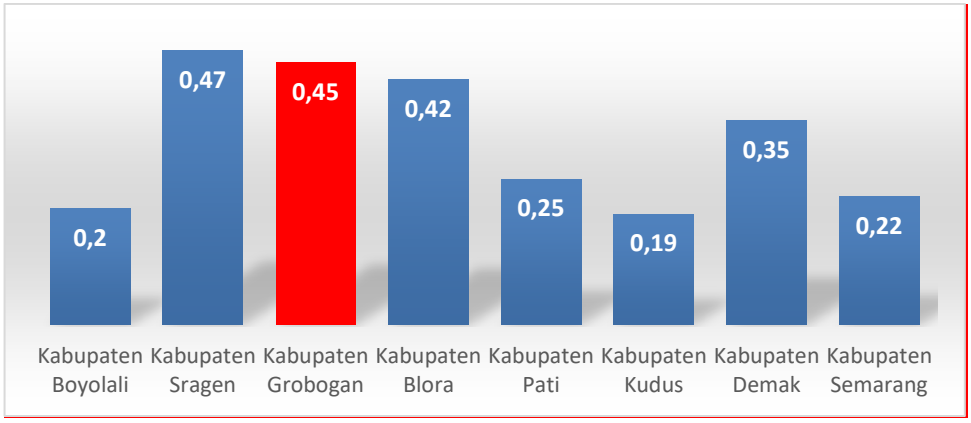

Sumber : BPS Nasional, 2022

Gambar 2.25. Posisi Relatif Indeks Keparahan Kemiskinan (P2) Kabupaten Grobogan Tahun 2022

5. Indeks Pembangunan Manusia (IPM)

Indeks Pembangunan Manusia (IPM) merupakan indikator penting untuk mengukur keberhasilan dalam upaya membangun kualitas hidup manusia (masyarakat/penduduk). Besarnya nilai IPM dapat menentukan peringkat atau level pembangunan suatu wilayah/negara. IPM Kabupaten Grobogan mengalami peningkatan tiap tahun dari tahun 2018 tahun 2018 sebesar 69,32 meningkat menjadi 70,79 pada tahun 2022. Kondisi tersebut menunjukan kategori sedang karena masih berada di bawah angka 70,97. Peningkatan capaian IPM Kabupaten Grobogan dalam kurun waktu tahun 2018 sampai dengan tahun 2022 relevan terhadap peningkatan IPM Provinsi Jawa Tengah dan Nasional. IPM Kabupaten Grobogan pada tahun 2022 sebesar 70,97 berada di bawah capaian Provinsi Jawa Tengah yaitu 72,79 dan Nasional sebesar 72,92. Selengkapnya dapat dilihat pada gambar berikut.

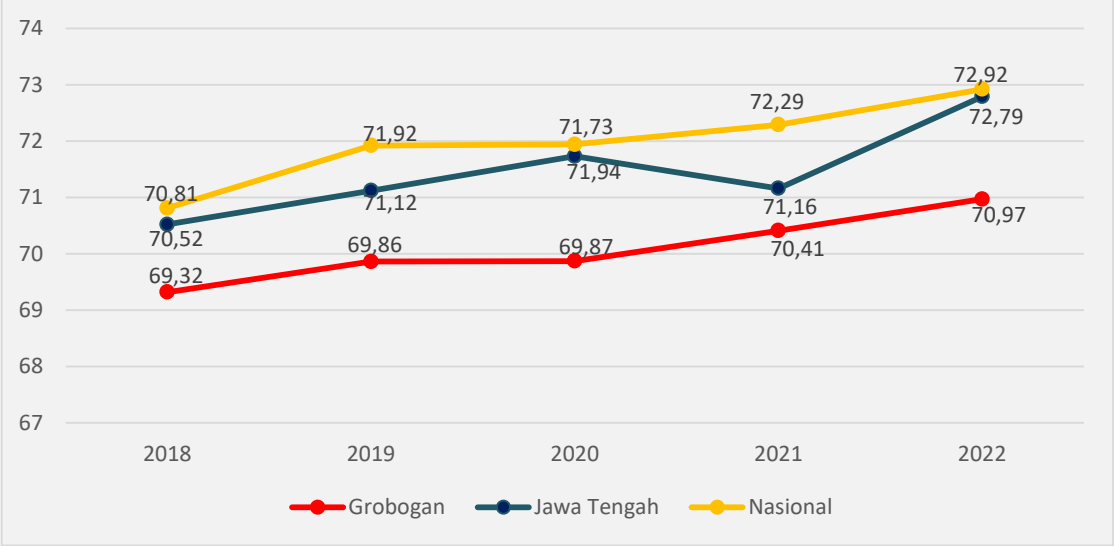

Sumber: BPS Nasional, 2022

Gambar 2.26. Perkembangan IPM Kabupaten Grobogan dibandingkan dengan Provinsi Jawa Tengah dan Nasional Tahun 2018-2022

Dibandingkan dengan IPM kabupaten di wilayah sekitar, Kabupaten Grobogan memiliki nilai IPM terendah kedua setelah Kabupaten Blora. Lebih jelasnya mengenai Posisi relatif IPM Kabupaten Grobogan dapat dilihat pada gambar dibawah ini.

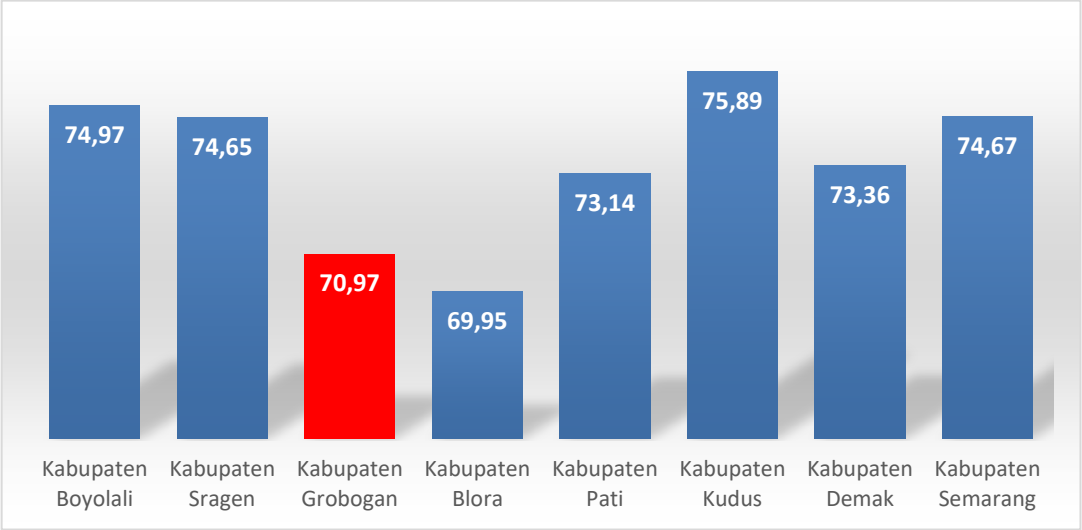

Sumber: BPS Nasional, 2022

Gambar 2.27. Posisi Relatif IPM Kabupaten Grobogan Dibandingkan dengan Kabupaten Sekitar Tahun 2022

Pencapaian indikator pembentuk Indeks Pembangunan Manusia diuraikan sebagai berikut.

a. Harapan Lama Sekolah

Harapan lama sekolah didefinisikan sebagai lamanya sekolah (dalam tahun) yang diharapkan akan dirasakan oleh anak pada umur tertentu di masa mendatang. Harapan lama sekolah dihitung untuk penduduk berusia 7 tahun ke atas. Indikator ini dapat digunakan untuk mengetahui kondisi pembangunan sistem pendidikan di berbagai jenjang yang ditunjukkan dalam bentuk lamanya pendidikan (dalam tahun) yang diharapkan dapat dicapai oleh setiap anak. Seperti halnya rata-rata lama sekolah, harapan lama sekolah juga menggunakan batasan yang dipakai sesuai kesepakatan UNDP. Batas maksimum untuk harapan lama sekolah adalah 18 tahun, sedangkan batas minimumnya 0 (nol).

Perkembangan Harapan Lama Sekolah Kabupaten Grobogan pada tahun 2018 hingga tahun 2022 mengalami kenaikan, yaitu pada tahun 2018 sebesar 12,28 tahun, dan pada tahun 2022 menjadi sebesar 12,54 tahun. Harapan Lama Sekolah Kabupaten Grobogan selama kurun waktu lima tahun terakhir tersebut, relevan terhadap peningkatan Harapan Lama Sekolah Provinsi Jawa Tengah dan Nasional, namun peningkatannya tidak terlalu signifikan. Secara rinci dapat dilihat pada gambar berikut.

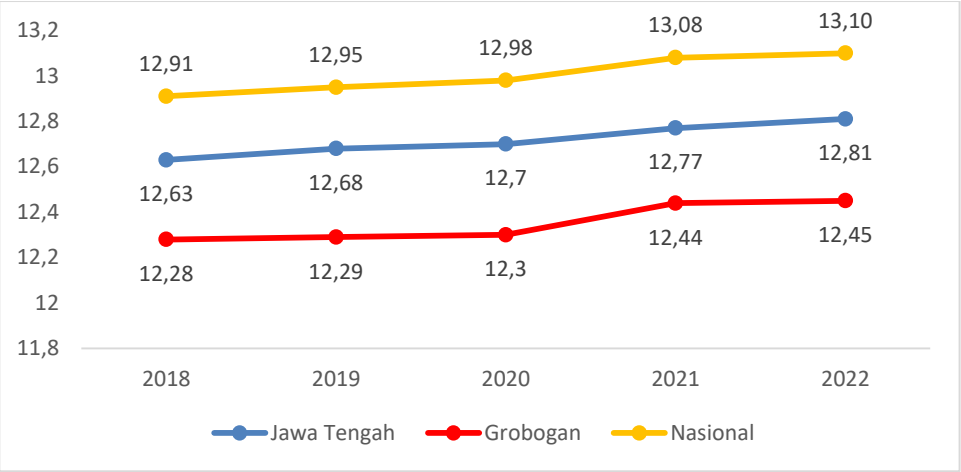

Sumber: BPS Nasional, 2022

Gambar 2.28. Perkembangan Harapan Lama Sekolah Kabupaten Grobogan, Provinsi Jawa Tengah dan Nasional Tahun 2018-2022 (Tahun)

Posisi relatif Harapan Lama Sekolah Kabupaten Grobogan pada tahun 2022 sebesar 12,45 tahun berada di bawah capaian Provinsi Jawa Tengah dan Nasional. Begitu pula jika dibandingkan dengan capaian Harapan Lama Sekolah Kabupaten di wilayah sekitar Grobogan. Kabupaten Grobogan menempati posisi kedua terrendah setelah Kabupaten Blora. Secara rinci dapat dilihat pada gambar berikut.

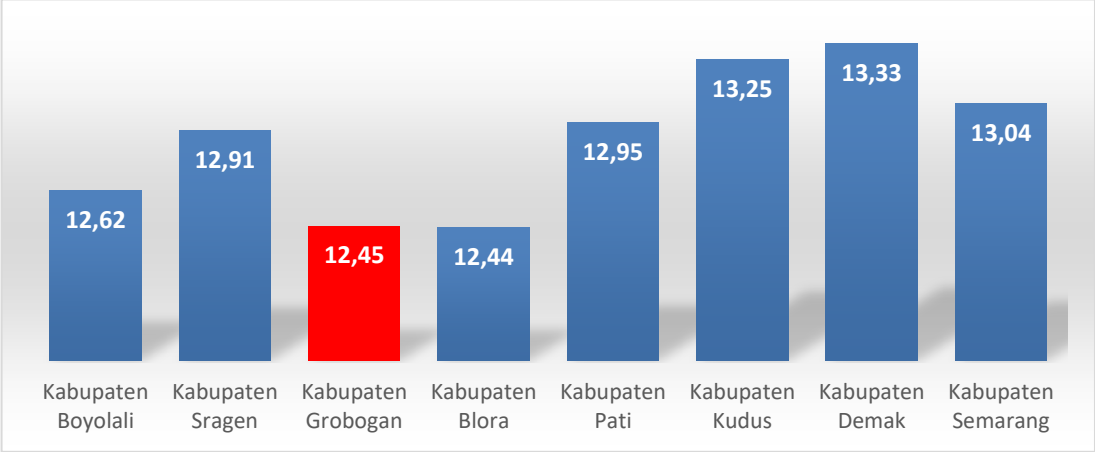

Sumber: BPS Nasional, 2022

Gambar 2.29. Posisi Relatif Harapan Lama Sekolah Kabupaten Grobogan Tahun 2022 (Tahun)

b. Rata-rata lama sekolah

Rata-rata lama sekolah menggambarkan jumlah tahun yang digunakan oleh penduduk usia 15 tahun ke atas dalam menjalani pendidikan formal. Penghitungan rata-rata lama sekolah menggunakan dua batasan yang dipakai sesuai kesepakatan UNDP. Rata-rata lama sekolah memiliki batas maksimumnya 15 tahun dan batas minimum sebesar 0 tahun.

Perkembangan Rata-Rata Lama Sekolah Kabupaten Grobogan pada tahun 2018 hingga tahun 2022 terus mengalami kenaikan namun tidak begitu siginifikan, yaitu pada tahun 2018 sebesar 6,67 tahun dan pada tahun 2022 menjadi sebesar 7,26 tahun. Perkembangan Rata-Rata Lama Sekolah di Kabupaten Grobogan selama kurun waktu lima tahun tersebut, relevan terhadap perkembangan Provinsi Jawa Tengah dan Nasional yang sama-sama mengalami peningkatan. Secara rinci dapat dilihat pada gambar berikut.

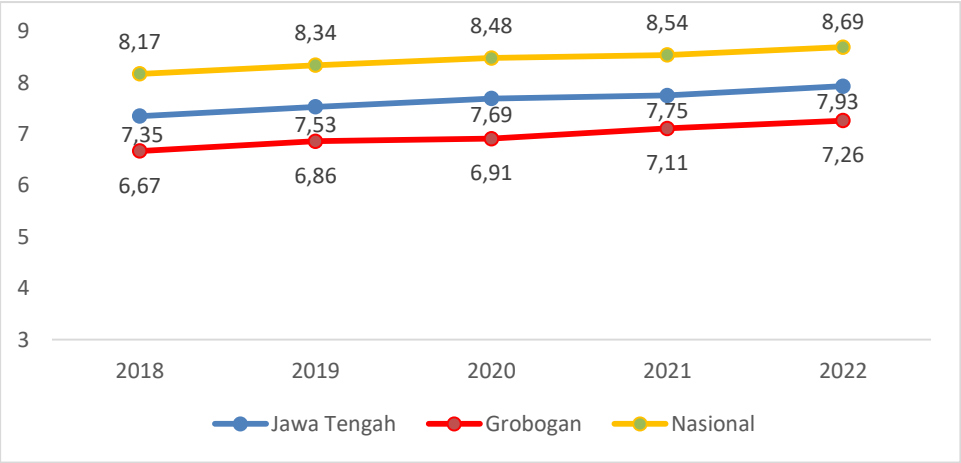

Sumber: BPS Nasional, 2022

Gambar 2.30. Perkembangan Rata-Rata Sekolah Kabupaten Grobogan, Provinsi Jawa Tengah dan Nasional Tahun 2018-2022 (Tahun)

Rata-Rata Lama Sekolah Kabupaten Grobogan tahun 2022 sebesar 7,26 tahun masih di bawah rata-rata Provinsi Jawa Tengah dan Nasional. Dibandingkan dengan kabupaten sekitarnya, Rata-Rata Lama Sekolah Kabupaten Grobogan menempati posisi kedua paling rendah setelah Kabupaten Blora. Secara rinci bisa dilihat pada gambar berikut.

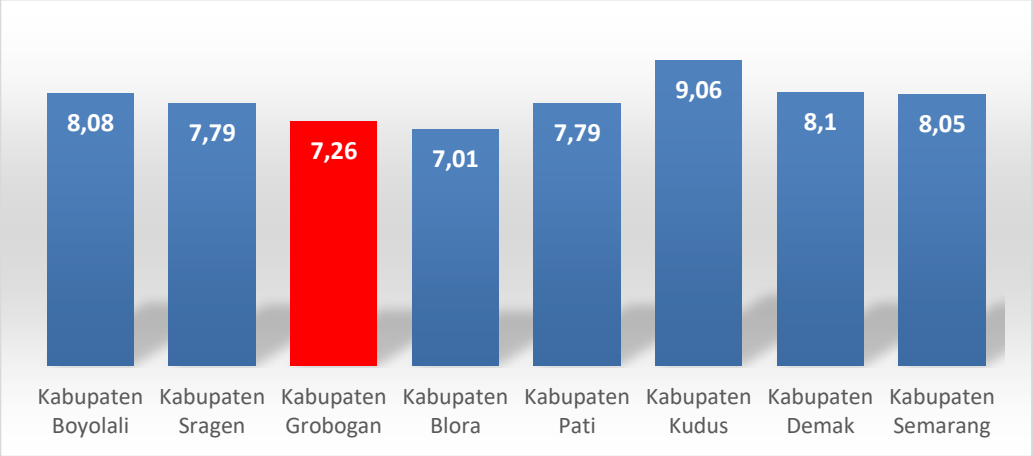

Sumber: BPS Nasional, 2022

Gambar 2.31. Posisi Relatif Rata-Rata Lama Sekolah Kabupaten Grobogan Tahun 2022 (Tahun)

c. Angka Harapan Hidup

Angka harapan hidup saat lahir sebagai rata-rata perkiraan banyak tahun yang dapat ditempuh oleh seseorang sejak lahir. Angka harapan hidup mencerminkan derajat kesehatan suatu masyarakat. Perkembangan Angka Harapan Hidup Kabupaten Grobogan pada tahun 2018 hingga tahun 2022 terus mengalami kenaikan, yaitu pada tahun 2018 sebesar 74,55 tahun dan pada tahun 2022 menjadi sebesar 74,93 tahun. Kondisi tersebut relevan terhadap peningkatan Angka Harapan Hidup Provinsi Jawa Tengah dan Nasional, secara rinci dapat dilihat pada gambar berikut.

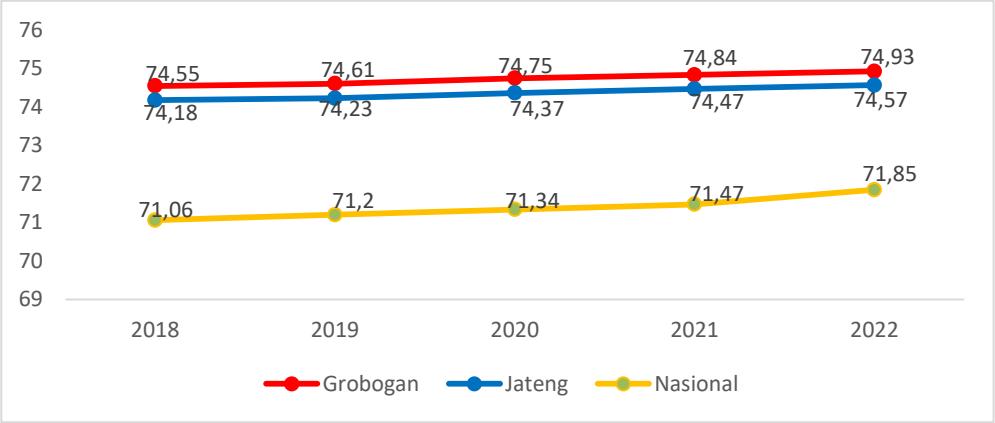

Sumber: BPS Nasional, 2022

Gambar 2.32. Perkembangan Angka Harapan Hidup Kabupaten Grobogan dengan Provinsi Jawa Tengah dan Nasional Tahun 2018-2022 (Tahun)

Posisi relatif Angka Harapan Hidup Kabupaten Grobogan pada tahun 2022 sebesar 74,93 tahun berada di atas capaian Provinsi Jawa Tengah dan Nasional. Jika dibandingkan dengan kabupaten lain di wilayah sekitar, terendah kedua setelah Kabupaten Blora. Secara rinci dapat dilihat pada gambar berikut.

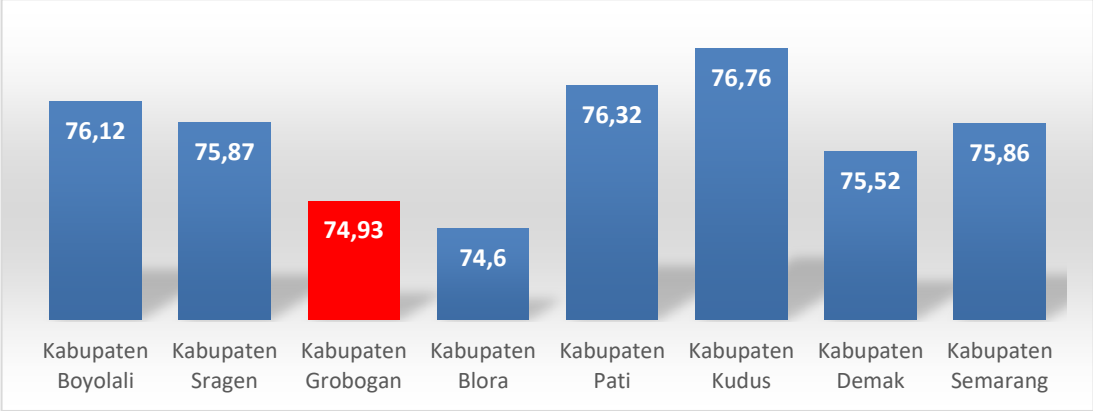

Sumber: BPS Nasional, 2022

Gambar 2.33. Posisi Relatif Angka Harapan Hidup Kabupaten Grobogan Tahun 2022 (Tahun)

d. Pengeluaran per Kapita

Dimensi standar hidup layak merupakan representasi dari kesejahteraan. Dimensi ini dicerminkan oleh indikator pengeluaran per kapita yang disesuaikan. Perkembangan pengeluaran per kapita Kabupaten Grobogan dari tahun 2018 hingga tahun 2022 juga terus mengalami kenaikan, yaitu pada tahun 2018 sebesar Rp 10.097 ribu dan pada tahun 2022 menjadi sebesar Rp10.610 ribu. Pendapatan per kapita Kabupaten Grobogan tahun 2022 sebesar Rp10.097 ribu berada di bawah rata-rata Provinsi Jawa Tengah (Rp11.377 ribu). Secara rinci pengeluaran perkapita Kabupaten Grobogan bisa dilihat pada gambar berikut ini.

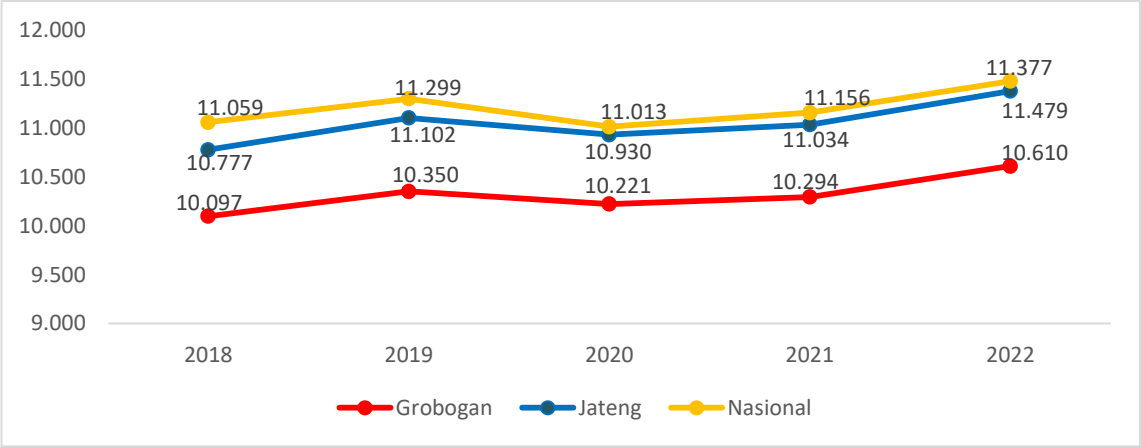

Sumber: BPS Jawa Tengah , 2022

Gambar 2.34. Perkembangan Pengeluaran Per Kapita Kabupaten Grobogan, Provinsi Jawa Tengah dan Nasional Tahun 2018-2022 (ribu rupiah)

Dibandingkan kabupaten sekitar, pengeluaran perkapita Kabupaten Grobogan berada pada posisi kedua terendah setelah Kabupaten Blora. Secara rinci dapat dilihat pada gambar di bawah ini.

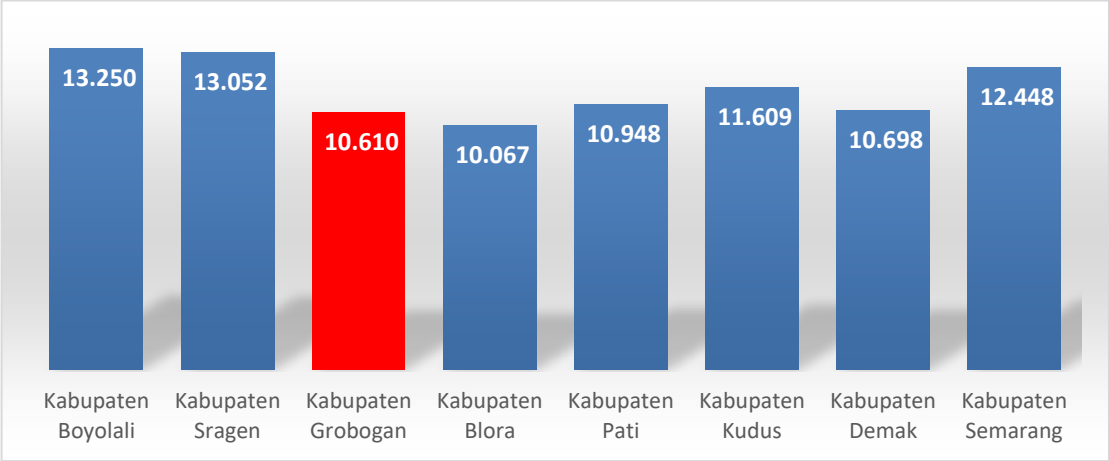

Sumber: BPS Jawa Tengah , 2022

Gambar 2.35. Posisi Relatif Pengeluaran Per Kapita Kabupaten Grobogan Tahun 2022 (ribu rupiah)

6. Indeks Pembangunan Gender (IPG)

Indeks Pembangunan Gender merupakan ukuran yang dibentuk dengan cara merasiokan IPM perempuan dengan IPM laki-laki. Nilai IPG 100 menunjukkan tidak ada kesenjangan antara capaian pembangunan manusia laki-laki dan perempuan. Nilai IPG di bawah 100 menunjukkan bahwa masih ada kesenjangan capaian pembangunan manusia yaitu pembangunan perempuan masih di bawah laki-laki. Begitupula sebaliknya, jika IPG bernilai lebih dari 100 artinya capaian pembangunan laki-laki di bawah perempuan.

IPG disusun dari komponen kesehatan, pendidikan, dan hidup layak sama halnya dengan IPM. Umur harapan hidup mewakili dimensi kesehatan, harapan lama sekolah dan rata-rata lama sekolah mewakili dimensi pengetahuan, serta pengeluaran per kapita mewakili dimensi ekonomi yang disajikan menurut jenis kelamin. Dengan kata lain, dinamika IPG dari waktu ke waktu sangat dipengaruhi oleh perubahan dari tiga komponen tersebut.

Perkembangan IPG Kabupaten Grobogan dari tahun 2018 hingga tahun 2022 cenderung meningkat yaitu dari 85,81 pada tahun 2018 menjadi 86,18 pada tahun 2022. IPG Kabupaten Grobogan lebih rendah dibandingkan IPG Provinsi Jawa Tengah dan IPG Nasional. Secara rinci dapat dilihat pada gambar di bawah ini.

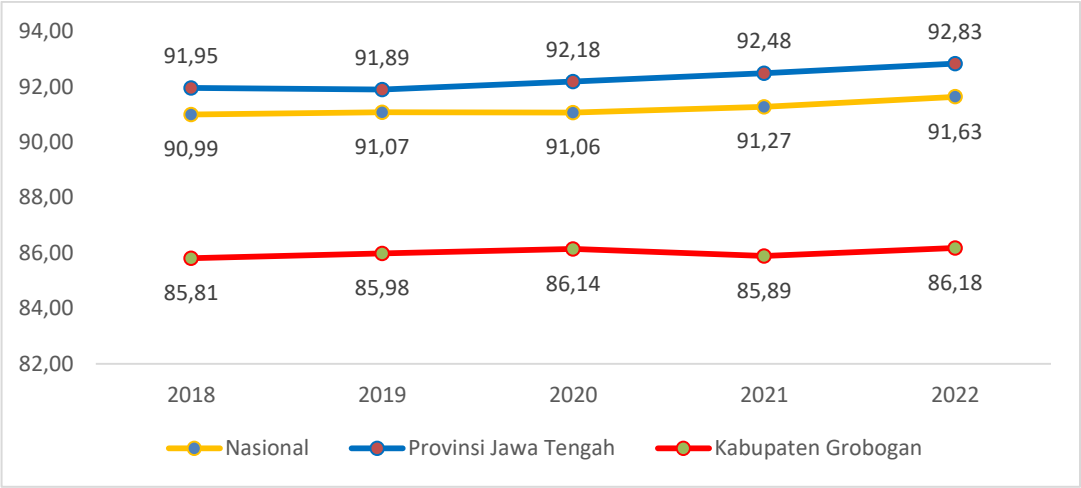

Sumber: BPS Jawa Tengah, 2022

Gambar 2.36. Perkembangan Indeks Pembangunan Gender (IPG) Kabupaten Grobogan, Provinsi Jawa Tengah dan Nasional Tahun 2018-2022

Dibandingkan kabupaten sekitar, IPG Kabupaten Grobogan menempati posisi terendah kedua setelah Kabupaten Blora. Secara rinci dapat dilihat pada Gambar di bawah ini.

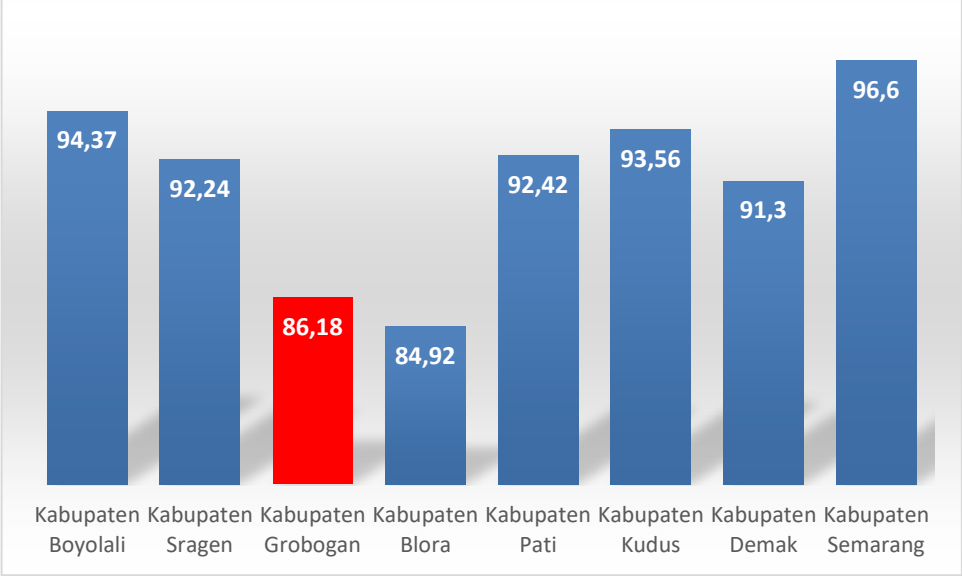

Sumber: BPS Jawa Tengah, 2022

Gambar 2.37. Posisi Relatif Indeks Pembangunan Gender (IPG) Kabupaten Grobogan Tahun 2022

7. Indeks Pemberdayaan Gender

Indeks Pemberdayaan Gender (IDG) memperlihatkan sejauh mana peran aktif perempuan dalam kehidupan ekonomi dan politik. Peran aktif perempuan dalam kehidupan ekonomi dan politik mencakup partisipasi berpolitik, partisipasi ekonomi dan pengambilan keputusan serta penguasaan sumber daya ekonomi yang disebut sebagai dimensi IDG.

IDG diukur berdasarkan tiga komponen, yaitu keterwakilan perempuan dalam parlemen; perempuan sebagai tenaga profesional, manajer, administrasi, dan teknisi; dan sumbangan pendapatan. Dengan demikian, arah dan perubahan GEM sangat dipengaruhi oleh ketiga komponen tersebut.

Perkembangan IDG pada tahun 2018 hingga tahun 2022 kondisinya cenderung meningkat, yaitu dari sebesar 53,7 pada tahun 2018 menjadi sebesar 58,98 pada tahun 2022. Kondisi ini relevan terhadap perkembangan IDG Nasional. Selengkapnya dapat dilihat pada gambar berikut.

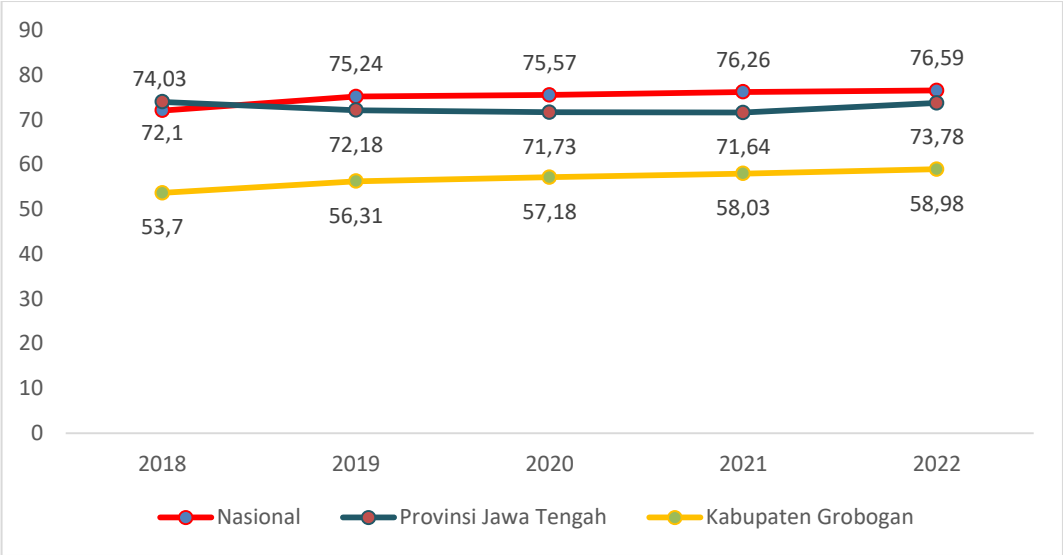

Sumber: BPS, 2022

Gambar 2.38. Perkembangan Indeks Pemberdayaan Gender (IDG) Kabupaten Grobogan, Provinsi Jawa Tengah dan Nasional Tahun 2018-2022

Capaian IDG Kabupaten Grobogan pada tahun 2022 sebesar 58,98, menempati posisi terendah dibandingkan dengan kabupaten sekitarnya. Secara rinci dapat dilihat pada gambar di bawah ini.

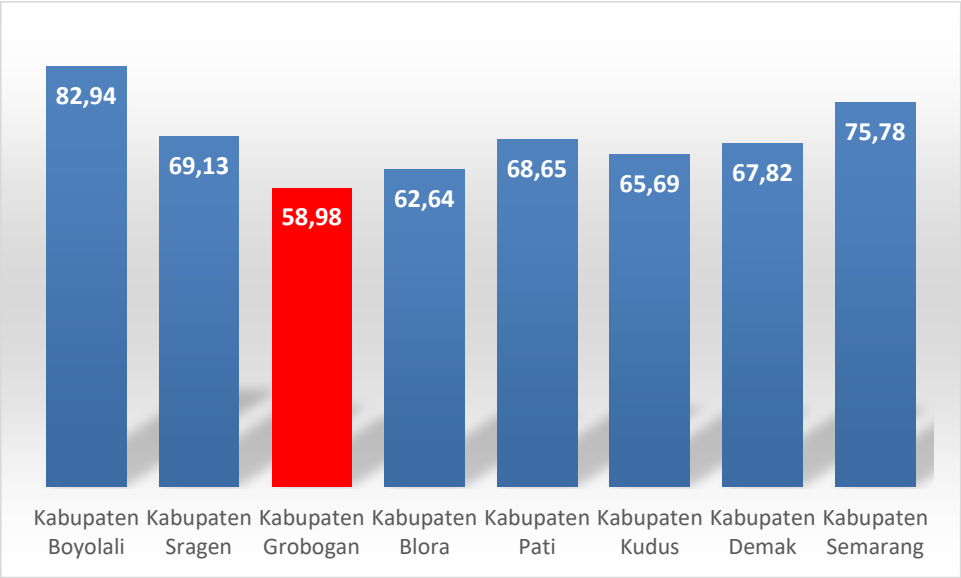

Sumber: BPS Jawa Tengah, 2022

Gambar 2.39. Posisi Relatif Indeks Pemberdayaan Gender Kabupaten Grobogan tahun 2022

8. Tingkat Pengangguran Terbuka

Tingkat pengangguran terbuka merupakan indikator ketenagakerjaan yang ditunjukkan untuk melihat seberapa besar jumlah pengangguran di Kabupaten Grobogan dibandingkan dengan jumlah penduduk yang termasuk pada kategori angkatan kerja. Besar kecilnya tingkat pengangguran terbuka mengindikasikan besarnya persentase angkatan kerja yang termasuk dalam pengangguran.

Perkembangan tingkat pengangguran terbuka di Kabupaten Grobogan pada tahun 2018 hingga tahun 2022 mengalami kecenderungan menurun. Pada tahun 2018 tingkat pengangguran terbuka mencapai 2,22% dan naik hingga 4,4% pada tahun 2022. Peningkatan pengangguran terbuka terpengaruh pandemi Covid-19 yang terjadi sejak tahun 2020. Kondisi tingkat pengangguran terbuka Kabupaten Grobogan tahun 2022 sebesar 4,4%, berada di bawah rata-rata Provinsi Jawa Tengah dan Nasional. Selengkapnya dapat ditunjukkan melalui gambar berikut.

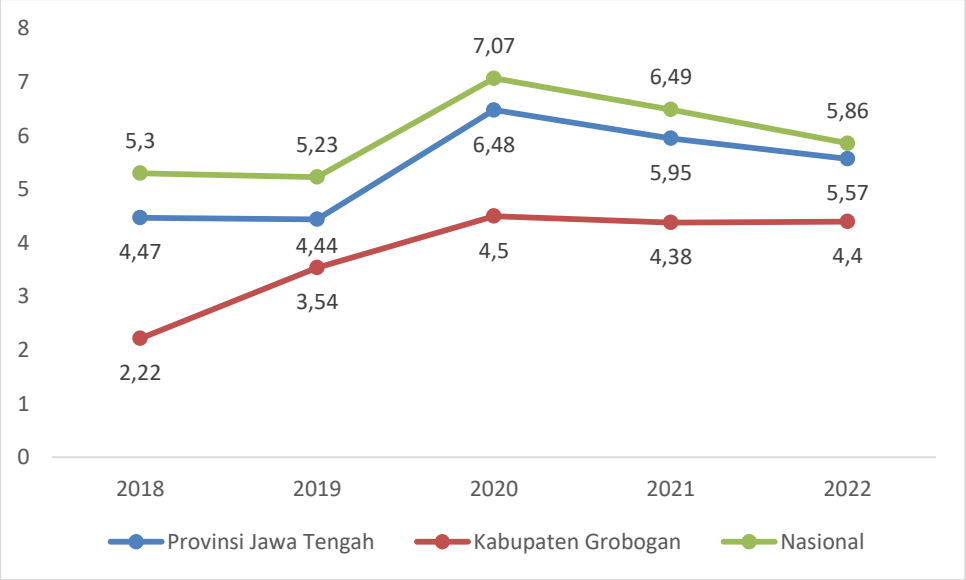

Sumber: BPS, 2022.

Gambar 2.40. Perkembangan Tingkat Pengangguran Terbuka Kabupaten Grobogan dibandingkan dengan Provinsi Jawa Tengah dan Nasional Tahun 2018-2022 (%)

Posisi nilai tingkat pengangguran terbuka Kabupaten Grobogan di antara kabupaten lain di sekitar merupakan terendah ketiga setelah Kabupaten Kudus dan Blora. Selengkapnya dapat dilihat pada gambar berikut.

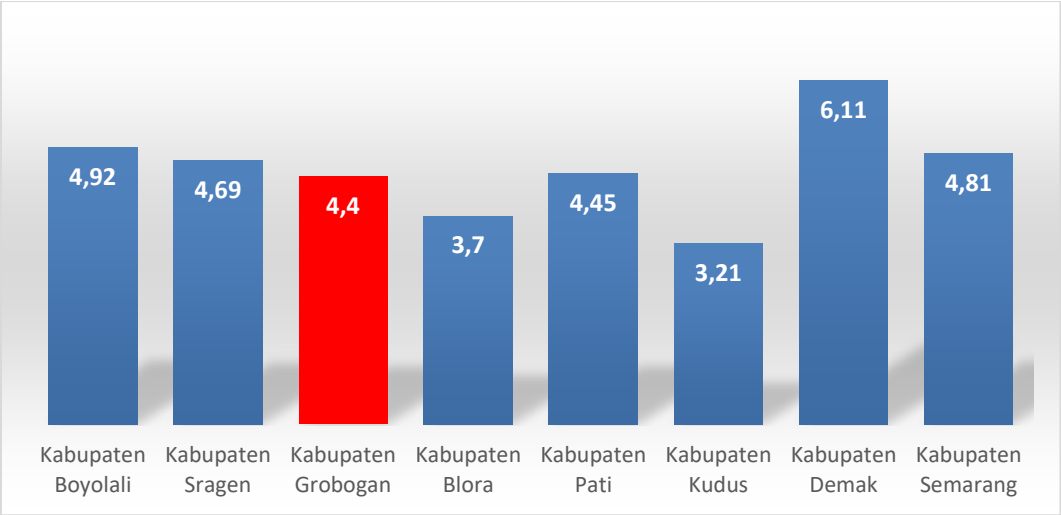

Sumber: BPS Jawa Tengah, 2022

Gambar 2.41. Posisi Relatif Tingkat Pengangguran Terbuka Kabupaten Grobogan Tahun 2022 (%)

2.3 Aspek Daya Saing Daerah

2.3.1 Fokus Kemampuan Ekonomi Daerah

2.3.1.1 Pengeluaran Konsumsi Rumah Tangga

Rumah tangga merupakan konsumen atau pemakai barang dan jasa sekaligus juga pemilik faktor-faktor produksi tenaga kerja, lahan, modal dan kewirausahaan. Rumah tangga menjual atau mengelola faktor-faktor produksi tersebut untuk memperoleh balas jasa. Balas jasa atau imbalan tersebut adalah upah, sewa, bunga dividen, dan laba yang merupakan komponen penerimaan atau pendapatan rumah tangga.

Penerimaan lain yang mungkin diperoleh rumah tangga adalah transfer (pemberian cuma-cuma), perkiraan pendapatan (imputasi) dari rumah milik rumah tangga tersebut yang ditempati sendiri atau ditempati pihak lain dengan bebas sewa, dan hasil produksi barang/jasa dari kegiatan yang tidak digolongkan sebagai kegiatan usaha rumah tangga. Transfer yang diterima berasal dari pemerintah, badan usaha, lembaga nirlaba, rumah tangga lain, maupun dari luar negeri.

Pengeluaran rata-rata per kapita adalah biaya yang dikeluarkan untuk konsumsi semua anggota rumah tangga selama seminggu/sebulan/setahun baik yang berasal dari pembelian, pemberian maupun produksi sendiri dibagi dengan banyaknya anggota rumah tangga dalam rumah tangga tersebut. Konsumsi rumah tangga dibedakan atas konsumsi makanan maupun bukan makanan tanpa memperhatikan asal barang dan terbatas pada pengeluaran untuk kebutuhan rumah tangga saja, tidak termasuk konsumsi/pengeluaran untuk keperluan usaha atau yang diberikan kepada pihak lain.

Pengeluaran konsumsi rumah tangga dalam PDRB berdasarkan atas harga berlaku mengalami peningkatan yang signifikan dari tahun 2018 sampai tahun

2022. Pada tahun 2018 pengeluaran konsumsi rumah tangga per kapita sebesar Rp.21.532,36 milyar, meningkat menjadi Rp 26.188,11 milyar pada tahun 2022. Sedangkan kontribusi pengeluaran konsumsi rumah tangga tahun 2022 terhadap PDRB menurut Pengeluaran berdasarkan harga berlaku cenderung menurun dibanding tahun 2018. Selengkapnya dapat dilihat dalam gambar di bawah.

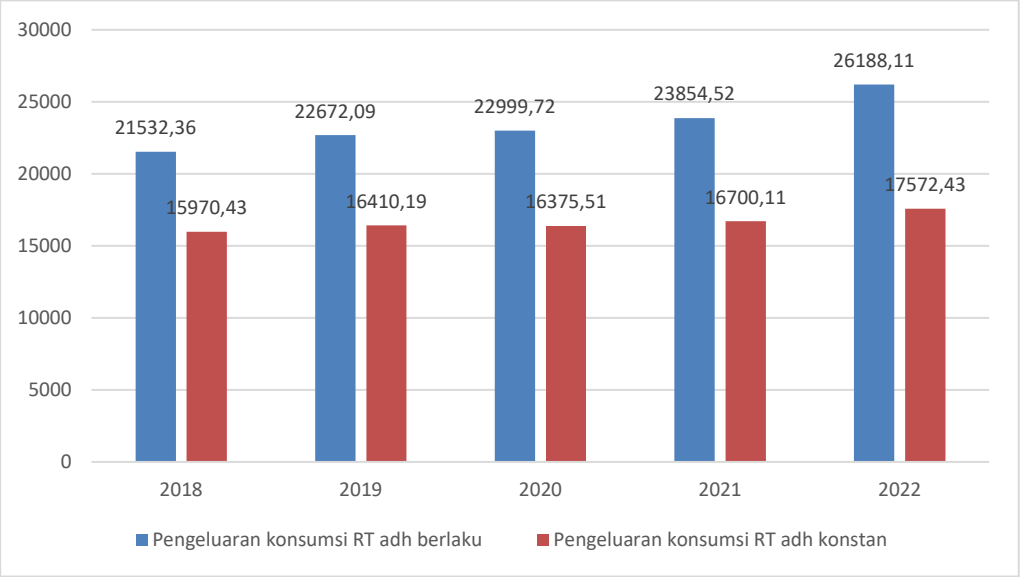

Sumber: BPS Kab. Grobogan

Gambar 2.42. Pengeluaran Konsumsi Rumah Tangga Per Kapita Kabupaten Grobogan Tahun 2018-2022 (Milyar rupiah)

2.3.1.2 Nilai Tukar Petani

Penghitungan NTP ini diperoleh dari perbandingan antara Indeks Harga yang Diterima Petani (It) dengan Indeks Harga yang Dibayar Petani (Ib) yang dinyatakan dalam persentase. NTP juga menunjukkan daya tukar (term of trade) antara produk pertanian yang dijual petani dengan produk yang dibutuhkan petani dalam berproduksi dan konsumsi rumah tangga. Dengan membandingkan kedua perkembangan angka tersebut, maka dapat diketahui apakah peningkatan pengeluaran untuk kebutuhan petani dapat dikompensasi dengan pertambahan pendapatan petani dari hasil pertaniannya. Atau sebaliknya, apakah kenaikan harga jual produksi pertanian dapat menambah pendapatan petani yang pada gilirannya meningkatkan kesejahteraan para petani. Semakin tinggi nilai NTP, relatif semakin sejahtera tingkat kehidupan petani.

Nilai Tukar Petani secara umum tercatat sebesar 100,445 pada tahun 2020 atau mengalami penurunan dari tahun sebelumnya. Meskipun demikian mengalami kenaikan pada tahun 2021 dan tahun 2022 yaitu sebesar 103,07 dan 106,52. Hal ini karena daya beli petani meningkat.

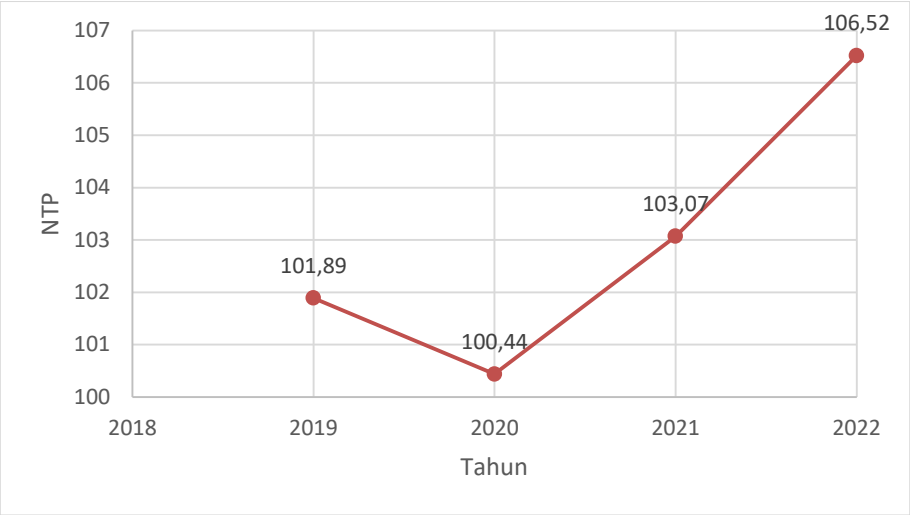

Sumber: Bappeda, 2022

Gambar 2.43. Nilai Tukar Petani Kabupaten Grobogan Tahun 2019-2022

2.3.2 Fokus Iklim Berinvestasi

2.3.2.1 Jumlah Demonstrasi

Kejadian gangguan ketertiban yang terjadi di Kabupaten Grobogan adalah demonstrasi/unjuk rasa. Meskipun demikian, kejadian demonstrasi termasuk jarang terjadi di wilayah Kabupaten Grobogan. Berdasarkan data dari Satuan Polisi Pamong Praja Kabupaten Grobogan, kasus demonstrasi yang terjadi dari tahun 2017 sampai 2021 hanya ada 1 kali kejadian demonstrasi, yakni pada tahun 2019 terjadi demonstrasi 1 kali terkait dengan Pelemahan KPK. Pada tahun 2022 terjadi demontrasi sebanyak 2 kali, demontrasi yang pertama dilakukan oleh sekitar 50 orang mahasiswa terkait penolakan jabatan Presiden tiga periode hingga penertiban tempat hiburan karaoke yang tidak memiliki izin dan demontrasi yang kedua dilakukan di Ddepan Dinas tenaga kerja terkait kenaikan UMK.

2.3.2.2 Perizinan

Salah satu kondisi yang mendukung terhadap pencapaian kinerja peningkatan investasi di daerah adalah kemudahan dalam mengurus perijinan usaha. Pelayanan Perizinan yang diberikan oleh Dinas Penanaman Modal dan Pelayanan Terpadu Satu Pintu sesuai dengan amanat dari Peraturan Bupati Grobogan Nomor 57 Tahun 2020 tentang Perubahan Kedua Atas Peraturan Bupati Grobogan Nomor 74 Tahun 2018 tentang Pendelegasian Sebagian Kewenangan Pemrosesan dan Penandatanganan Perizinan dan Non Perizinan Kepada Kepala Dinas Penanaman Modal dan Pelayanan Terpadu Satu Pintu Kabupaten GRobogan.

Menurut Peraturan Bupati tersebut layanan perizinan yang diberikan mencapai 70 jenis. Untuk memaksimalkan pelayanan perijinan tersebut, upaya yang dilakukan salah satunya adalah mempercepat waktu yang dibutuhkan untuk melakukan proses pelayanan. Proses pengeluaran ijin di Kabupaten Grobogan dilakukan dalam kurun waktu 7 hari.

Saat ini untuk melakukan perijinan sudah dilakukan dalam satu pintu di Mal Pelayanan Publik. Berbagai ijin sudah terintegrasi disana termasuk perijinan untuk investasi. Melalui Sistem OSS (One Single Submission), izin berusaha dapat diperoleh dalam waktu yang sangat singkat yaitu kurang dari satu jam. Keuntungan adanya OSS antara lain (1) Integrasi Sistem Pelayanan Perizinan. OSS merupakan sistem berbasis teknologi informasi yang menghubungkan sistem pelayanan perizinan terpusat di Badan Koordinasi Penanaman Modal (BKPM) yang saat ini menggunakan SPIPISE dengan PTSP daerah yang menggunakan sistem SiCantik Kemenkominfo. Di dalam OSS juga terintegrasi berbagai sistem dari lembaga-lembaga perizinan lainnya seperti Sistem Administrasi Hukum Umum Kemenkumham, Indonesia National Single Window (INSW), serta Sistem Informasi Administrasi Kemendagri demi memudahkan perizinan (2) Mudah dan Cepat saat Mengurus Perizinan, keseluruhan proses akan menjadi lebih mudah dan cepat. Seluruh data perizinan di daerah dapat diakses dengan lebih cepat tanpa harus mendatangi kantor-kantor yang bersangkutan. (3) Pengawasan Sistem Semakin Ketat, pemerintah pusat telah menetapkan aturan yang tegas berupa sanksi kepada pemerintah daerah yang tidak menerapkannya.

Sesuai dengan Peraturan Daerah Kabupaten Grobogan Nomor 11 Tahun 2022 tentang Penyelenggaraan Perijinan Berusaha dan Penanaman Modal dinyatakan bahwa Pemerintah daerah dapat memprioritaskan pemberian Insentif dan/atau Kemudahan untuk jenis usaha tertentu atau kegiatan tertentu. Pemberian Insentif dapat berbentuk :

a. pengurangan, keringanan, atau pembebasan pajak Daerah.
b. pengurangan, keringanan, atau pembebasan retribusi Daerah;
c. pemberian bantuan modal kepada usaha mikro, kecil, dan/atau Koperasi di Daerah;
d. bantuan untuk riset dan pengembangan untuk usaha mikro, kecil, dan/atau Koperasi di Daerah;
e. bantuan fasilitas pelatihan vokasi usaha mikro, kecil, dan/atau Koperasi di Daerah; dan/atau
f. bunga pinjaman rendah.

Pemberian Kemudahan dapat berbentuk :

a. penyediaan data dan informasi peluang Penanaman Modal;
b. penyediaan sarana dan prasarana;
c. fasilitasi penyediaan lahan atau lokasi;
d. pemberian bantuan teknis;
e. penyederhanaan dan percepatan pemberian perizinan melalui PTSP;
f. kemudahan akses pemasaran hasil produksi;
g. kemudahan Investasi langsung konstruksi;
h. kemudahan investasi di kawasan strategis yang ditetapkan dalam peraturan perundang-undangan yang berpotensi pada pembangunan Daerah;
i. pemberian kenyamanan dan keamanan berinvestasi di Daerah;
j. kemudahan proses sertifikasi dan standarisasi sesuai dengan ketentuan peraturan perundang-undangan;

k. kemudahan akses tenaga kerja siap pakai dan terampil;
l. kemudahan akses pasokan bahan baku; dan/atau
m. fasilitasi promosi sesuai dengan kewenangan Daerah.

2.3.3 Fokus Sumberdaya Manusia

2.3.3.1 Kualitas Tenaga Kerja

Kualitas tenaga kerja di suatu wilayah salah satunya ditentukan oleh tingkat pendidikan, artinya semakin tinggi tingkat pendidikan yang ditamatkan penduduk suatu wilayah maka semakin baik kualitas tenaga kerjanya. Kualitas tenaga kerja pada suatu daerah dapat dilihat dari tingkat pendidikan penduduk yang telah menyelesaikan S1, S2 dan S3. Rasio penduduk berpendidikan S1 sampai S3 di Kabupaten Grobogan selalu meningkat dari tahun 2018-2022. Dilihat dari proporsinya, penduduk dengan pendidikan S1 lebih besar dibandingkan dengan penduduk berpendidikan S2 dan S3.

Tabel 2.23
Rasio Lulusan S1, S2, S3 Terhadap Penduduk Kabupaten Grobogan Tahun 2016-2022

Pendidikan	Tahun				
	2018	2019	2020	2021	2022
S1	23.010	24.850	25.416	26.887	28.233
S2	1.058	1.152	1.206	1.279	1.342
S3	40	33	19	24	27
Jumlah	24.108	26.035	26.641	28.190	29.602
Jumlah Penduduk	1.459.780	1.473.431	1.478.278	1.488.947	1.501.145
Rasio	1,65	1,77	1,80	1,89	1,97

Sumber: Profil Kependudukan Kabupaten Grobogan Tahun 2018-2022 (diolah)

2.3.3.2 Angka Ketergantungan

Rasio ketergantungan atau rasio beban tanggungan (dependency ratio) adalah angka yang menyatakan perbandingan antara banyaknya penduduk usia non produktif (penduduk usia di bawah 15 tahun dan penduduk usia 65 tahun atau lebih) dengan banyaknya penduduk usia produktif (penduduk usia 15-64 tahun). Rasio ketergantungan rnenunjukkan beban yang harus ditanggung oleh penduduk produkrtif (15-64 tahun) terhadap penduduk tidak produktif (<15 tahun dan 65 tahun keatas). Semakin tinggi persentase dependency ratio rnenunjukkan semakin tingginya beban yang harus ditanggung penduduk yang produktif untuk membiayai hidup penduduk yang belum produktif dan tidak produktif lagi.

Penduduk muda berusia dibawah 15 tahun umumnya dianggap sebagai penduduk yang belum produktif karena secara ekonomis masih tergantung pada orang tua atau orang lain yang menanggungnya. Demikian pula penduduk berusia diatas 65 tahun juga dianggap tidak produktif lagi sesudah melewati masa pensiun. Penduduk usia 15-64 tahun, adalah penduduk usia kerja yang dianggap sudah produktif. Atas dasar konsep ini dapat digambarkan berapa besar jumlah penduduk

yang tergantung pada penduduk usia kerja. Rasio ketergantungan ini merupakan indikator yang secara kasar dapat menunjukkan keadaan ekonomi suatu daerah.

Dari tabel di atas, diketahui bahwa rasio ketergantungan total sebesar 44,30 persen, artinya setiap 100 orang penduduk usia produktif (usia kerja) mempunyai beban tanggungan sebanyak 44 orang yang belum produktif dan dianggap tidak produktif lagi. Rasio ketergantungan sebesar 44,30% ini disumbangkan oleh rasio penduduk muda (32,92%) dan rasio penduduk tua (11,38%).

Tabel 2.24
Angka Ketergantungan Kabupaten Grobogan Tahun 2022

Kelompok Umur	Laki-laki	Perempuan	Jumlah
0-14 tahun	176.637	165.855	342.492
15-64 tahun	522.783	517.446	1.040.229
>65 tahun	54.976	63.448	118.424
Jumlah	754.396	746.749	1.501.145
Rasio Ketergantungan			44,31

Sumber: Profil Kependudukan Kabupaten Grobogan Tahun 2022

2.4 Evaluasi Capaian Kinerja Indikator Kinerja Utama

Pencapaian kinerja indikator kinerja utama Kabupaten Grobogan sampai dengan triwulan II tahun 2023 diuraikan sebagai berikut.

Tabel 2.25
Evaluasi Capaian Kinerja Indikator Kinerja Utama Kabupaten Grobogan Sampai Dengan Tahun 2023

No.	Indikator Kinerja Utama	Satuan	Realisasi	Realisasi	Realisasi	Target Kinerja	Realisasi s/d Triwulan II	Persentase Capaian Target	Status Capaian
			2020	2021	2022	2023	2023	2023	2023
1.	Indeks Pembangunan Manusia (IPM)	Indeks	69,87	70,41	70,97	70,93 – 71,43	70,97	100,06	●
2.	Indeks Pembangunan Gender (IPG)	Indeks	86,14	85,89	86,18	86,66	86,18	99,45	▶
3.	Tingkat Pembangunan Infrastruktur Daerah	%	73,28	78,40	86,07	80,06	86,07	107,51	●

No.	Indikator Kinerja Utama	Satuan	Realisasi	Realisasi	Realisasi	Target Kinerja	Realisasi s/d Triwulan II	Persentase Capaian Target	Status Capaian
			2020	2021	2022	2023	2023	2023	2023
4.	Indeks Kualitas Lingkungan Hidup	Indeks	78	78,38	65,33	78,90	65,33	82,80	▶
5.	Indeks Risiko Bencana	Indeks	Tinggi (154.66)	Sedang (131,66)	Sedang (115,38)	Tinggi (150)	Sedang (115,38)	123,08	●
6.	Pertumbuhan Ekonomi	%	-1,57	3,78	5,98	4 - 5	5,98	149,50	●
7.	Angka Kemiskinan	%	12,46	12,74	11,8	10,46 – 10,94	11,8	92,14	▶
8.	Indeks Reformasi Birokrasi	Indeks	B (63,99)	B (64,73)	B (66,25)	B (69)	B (66.25)	96,01	▶
9.	Persentase Obyek Pemajuan Kebudayaan, Cagar Budaya dan Kesenian Tradisional yang Dilestarikan	%	60,21	61,21	80,00	69,64	80,00	114,88	●
10.	Rata-Rata capaian penurunan konflik sosial dan pelanggaran ketertiban umum	%	100,00	100,00	100,00	100	100,00	100,00	●

Keterangan:

● Telah Tercapai, Persentase capaian ≥100%

▶ Akan Tercapai, Persentase capaian 50% s/d 100%

▼ Perlu Upaya Keras, Persentase capaian <50%

Berdasarkan tabel diatas diketahui bahwa dari sebanyak 10 indikator kinerja utama yang ditargetkan pada tahun 2023, sejumlah 6 indikator telah mencapai target tahun 2023, dan sebanyak 4 indikator diperkirakan akan mencapai target tahun 2023. Indikator yang telah mencapai target yaitu Indeks Pembangunan Manusia (IPM); Tingkat Pembangunan Infrastruktur Daerah; Indeks Risiko Bencana; Pertumbuhan Ekonomi; Persentase Obyek Pemajuan Kebudayaan, Cagar Budaya dan Kesenian Tradisional yang Dilestarikan; dan Rata-Rata capaian penurunan konflik sosial dan pelanggaran ketertiban umum. Sementara itu indikator yang akan mencapai target tahun 2023 yaitu Indeks Pembangunan Gender (IPG); Indeks Kualitas Lingkungan Hidup; Angka Kemiskinan; dan Indeks Reformasi Birokrasi.

IPG Kabupaten Grobogan tiga tahun terakhir menunjukkan trend peningkatan, namun apabila dibandingkan dengan Provinsi Jawa Tengah, capaian nilai IPG Kabupaten Grobogan rendah. Indeks Pembangunan Gender (IPG) berkaitan erat dengan indeks pendidikan, indeks kesehatan, maupun pendapatan perempuan. Untuk meningkatkan

indeks tersebut tentunya upaya peningkatan pembangunan manusia berbasis gender harus terus dilakukan.

Pengukuran Indeks Kualitas Lingkungan Hidup pada tahun 2022 menggunakan ketentuan baru yaitu Peraturan Menteri Lingkungan Hidup dan Kehutanan Nomor 27 Tahun 2021 tentang IKLH. Pada ketentuan tersebut menggunakan komponen pengukuran yang berbeda termasuk bobot masing-masing komponen IKLH. Selain itu kepedulian masyarakat terhadap lingkungan hidup mempunyai kecenderungan menurun. Pencemaran akibat industri dan perilaku yang menyimpang berkontribusi besar pada indeks kualitas lingkungan hidup yang rendah.

Angka kemiskinan di Kabupaten grobogan dipengaruhi oleh rendahnya kesempatan berusaha dan bekerja, akses permodalan, pasar, aset produksi, keterampilan, dan produktivitas yaitu ketidakmampuan rumah tangga untuk menghasilkan pendapatan, serta rendahnya akses pelayanan dasar dalam mengurangi beban pengeluaran penduduk miskin, diantaranya kesehatan, pendidikan, akses rumah layak huni, dan pangan terjangkau, serta persoalan Penyandang Masalah Kesejahteraan Sosial. Disamping itu, penduduk miskin cenderung pasif/menerima keadaan ekonomi yang dihadapi. Selain itu, masih adanya ketidaktepatan sasaran program kegiatan maupun lokasi intervensi penanganan kemiskinan juga menjadi penyebab penanganan kemiskinan yang tidak optimal dilakukan oleh pemerintah. Hal ini akibat belum optimalnya koordinasi kelembagaan penanggulangan kemiskinan, belum optimalnya sinergitas pelaksanaan pelaksanaan program penanggulangan kemiksinan antar perangkat daerah, cenderung ego sektoral, belum optimalnya kemitraan antara Pemerintah dengan dunia usaha dalam pemanfaatan dana CSR guna penanganan kemiskinan, tidak adanya kebijakan pemanfaatan data program penanganan fakir miskin sebagai satu data sasaran program penanggulangan kemiskinan, terbatasnya keterjangkauan dan ketepatan sasaran program penanggulangan kemiskinan terhadap kelompok penduduk miskin sehingga masih terjadi kesalahan inklusi dan eksklusi.

Capaian Indeks Reformasi Birokrasi dipengaruhi pencapaian 8 area perubahan reformasi birokrasi yang belum optimal, meliputi:

1. Mental aparatur: terciptanya budaya kerja yang positif bagi birokrasi yang melayani, bersih, dan akuntabel.
2. Organisasi: organisasi yang tepat fungsi dan tepat ukuran.
3. Tata laksana: sistem, proses dan prosedur kerja yang jelas, efektif, efisien, terukur dan sesuai dengan prinsip-prinsip *good governance*.
4. Peraturan perundang-undangan: regulasi yang lebih tertib, tidak tumpang tindih, dan kondusif.
5. Sumber daya manusia aparatur: SDM aparatur yang berintegritas, netral, kompeten, capable, profesional, berkinerja tinggi, dan sejahtera.
6. Pengawasan: meningkatnya penyelenggaraan pemerintah yang bebas KKN.
7. Akuntabilitas: meningkatnya kapasitas dan akuntabilitas kinerja birokrasi.
8. Pelayanan publik: pelayanan yang prima sesuai kebutuhan dan harapan masyarakat.

2.5 Evaluasi Capaian Kinerja Indikator Kinerja Penyelenggaraan Pemerintahan Daerah

Pencapaian kinerja indikator kinerja utama Kabupaten Grobogan sampai dengan triwulan II tahun 2023 diuraikan sebagai berikut.

Tabel 2.26
Evaluasi Capaian Kinerja Indikator Kinerja Penyelenggaraan pemerintahan Daerah Kabupaten Grobogan Sampai Dengan Tahun 2023

No.	Indikator Kinerja	Satuan	Realisasi 2020	Realisasi 2021	Realisasi 2022	Target Kinerja 2023	Realisasi s/d Triwulan II 2023	Persentase Capaian Target 2023	Status Capaian 2023
A.	**Aspek Kesejahteraan Masyarakat**								
1.	Indeks Pembangunan Manusia (IPM)	Indeks	69,87	70,41	70,97	70,93 – 71,43	70,97	100,06	
2.	Indeks Pembangunan Gender (IPG)	Indeks	86,14	85,89	86,18	86,66	86,18	99,45	
3.	Tingkat Pembangunan Infrastruktur Daerah	%	73,28	78,40	86,07	80,06	86,07	107,51	
4.	Indeks Kualitas Lingkungan Hidup	Indeks	78	78,38	65,33	78,90	65,33	82,80	
5.	Indeks Risiko Bencana	Indeks	Tinggi (154.66)	Sedang (131,66)	Sedang (115,38)	Tinggi (150)	Sedang (115,38)	123,08	
6.	Pertumbuhan Ekonomi	%	-1,57	3,78	5,98	4 - 5	5,98	149,50	
7.	Angka Kemiskinan	%	12,46	12,74	11,8	10,46 – 10,94	11,8	92,14	
8.	Indeks Reformasi Birokrasi	Indeks	B (63,99)	B (64,73)	B (66,25)	B (69)	B (66.25)	96,01	
9.	Persentase Obyek Pemajuan Kebudayaan, Cagar Budaya dan Kesenian Tradisional yang Dilestarikan	%	60,21	61,21	80,00	69,64	80,00	114,88	

No.	Indikator Kinerja	Satuan	Realisasi	Realisasi	Realisasi	Target Kinerja	Realisasi s/d Triwulan II	Persentase Capaian Target	Status Capaian
			2020	2021	2022	2023	2023	2023	2023
10.	Rata-Rata capaian penurunan konflik sosial dan pelanggaran ketertiban umum	%	100,00	100,00	100,00	100	100,00	100,00	
B.	**Aspek Pelayanan Umum**								
	Urusan Wajib dengan Pelayanan Dasar								
	Urusan Pendidikan								
11.	Harapan Lama Sekolah	Tahun	12,30	12,44	12,45	12,33	12,45	100,97	
12.	Rata-rata lama Sekolah	Tahun	6,86	7,11	7,26	7,00	7,26	103,71	
	Urusan Kesehatan								
13.	Usia Harapan Hidup	Tahun	74,46	74,84	74,93	75,02	74,93	99,88	
14.	Angka Kematian Ibu (AKI)	kasus	31	84	23	40	23	142,50	
15.	Angka Kematian Bayi	per 1.000	15,69	13,41	14,09	12,67 (278 kasus)	14,09	88,79	
16.	Prevalensi stunting pada balita	%	14,97	12,33	7,85	14,3	7,85	145,10	
17.	Persentase rumah sakit rujukan terakreditasi	%				65			
	Urusan Pekerjaan Umum dan Penataan Ruang								
18.	persentase infrastruktur jalan dan sumberdaya air kondisi baik	%	81,82	82,82	86,07	86,14	86,07	99,92	
19.	Persentase kesesuaian pemanfaatan ruang terhadap rencana tata ruang	%	91,50	91,50	96,12	92,06	96,12	104,41	
20.	Persentase pemenuhan air minum, sanitasi dan rumah layak huni	%	74,25	74,76	75,93	75,97	75,93	99,95	
	Urusan Perumahan Rakyat dan Kawasan Permukiman								

No.	Indikator Kinerja	Satuan	Realisasi	Realisasi	Realisasi	Target Kinerja	Realisasi s/d Triwulan II	Persentase Capaian Target	Status Capaian
			2020	2021	2022	2023	2023	2023	2023
21.	Persentase rumah layak huni	%	62,54	65	67.46	63,44	67,46	106,34	
	Urusan Ketenteraman, ketertiban umum, dan pelindungan masyarakat;								
22.	Persentase Gangguan Trantibum Linmas yang dapat ditangani	%	100,00	100,00	100,00	100	100,00	100,00	
23.	Persentase Penegakan PERDA	%	81	85	82	83	82	98,80	
24.	Persentase Warga Negara yang Memperoleh Layanan Penyelamatan dan Evakuasi Korban Kebakaran	%	70	70,65	84,16	83	84,16	101,40	
	Urusan Konkuren Penanggulangan Bencana								
25.	Indeks Ketahanan Daerah	Indeks	0,60	0,62	0,81	0,66	0,81	122,73	
	Urusan Sosial								
26.	Persentase Penurunan PPKS	%	NA	NA	1,35	1,4	1,35	96,43	
	Urusan Wajib bukan Pelayanan Dasar								
	Urusan Tenaga Kerja								
27.	Tingkat Pengangguran Terbuka	%	4,50	4,38	4,40	4,00 – 4,20	4,40	95,24	
	Urusan Pemberdayaan Perempuan dan Pelindungan Anak								
28.	Tingkat Capaian APE	Kategori	Madya	Madya	Madya	Madya (0,6375 – 0,7724)	Madya	100,00	
29.	Tingkat capaian KLA/Indeks PUHA	kategori	Madya	Madya	Madya	Madya	Madya	100,00	
	Urusan Pangan								
30.	Skor Pola Pangan Harapan	skor	90,5	88,1	91,2	89	91,2	102,47	
	Urusan Pertanahan								

No.	Indikator Kinerja	Satuan	Realisasi	Realisasi	Realisasi	Target Kinerja	Realisasi s/d Triwulan II	Persentase Capaian Target	Status Capaian
			2020	2021	2022	2023	2023	2023	2023
31.	Persentase lahan PSU yang sudah diserahkan pengembang ke Pemda yang disertifikatkan	%				23,08		-	
	Urusan Lingkungan Hidup								
32.	Indeks Kualitas Air	Indeks	79,00	76,25	60,26	80,10	60,26	75,23	
33.	Indeks Kualitas Udara	Indeks	86,13	88,03	86,56	86,83	86,56	99,69	
34.	Indeks Kualitas Tutupan Lahan	Indeks	61,26	64,18	53,09	62,16	53,09	85,41	
35.	Indeks Kinerja Pengelolaan Sampah	Indeks	34,96	40,00	48,09	44,00	48,09	109,30	
	Urusan Administrasi Kependudukan dan Pencatatan Sipil								
36.	Tingkat Pemenuhan Administrasi Kependudukan	Kinerja cukup (72,4%)	88,63	90,22	92,62	Kinerja tinggi (92,69%)	92,62	99,92	
	Urusan Pemberdayaan Masyarakat dan Desa								
37.	indeks desa membangun	Indeks	0,66	0,67	0,6959	0,69	0,6959	100,86	
	Urusan Pengendalian Penduduk dan Keluarga Berencana								
38.	Total Fertility Rate (TFR)	%	2,02	2,09	1,98	2,33	1,98	115,02	
	Urusan Perhubungan								
39.	Kinerja Lalu Lintas (V/C ratio)	Kategori	B (0,20-0,44)	B (0,20-0,44)	B (0,27)	B (0,20-0,44)	B (0,27)	135,00	
	Urusan Komunikasi dan Informatika								
40.	Indeks Sistem Pemerintahan Berbasis Elektronik	Indeks	3,00	2,50	3,37	3,	3,37	112,33	

No.	Indikator Kinerja	Satuan	Realisasi	Realisasi	Realisasi	Target Kinerja	Realisasi s/d Triwulan II	Persentase Capaian Target	Status Capaian
			2020	2021	2022	2023	2023	2023	2023
	(SPBE)								
	Urusan Koperasi, Usaha Kecil dan Menengah								
41.	Prosentase KSP/USP Sehat	%	59	45	46,1	45	46,1	102,44	
	Urusan Penanaman Modal								
42.	nilai investasi di daerah	Miliar rp	1.134,36	734,385	8.658,007	817,340	8.658,007	1.059,29	
	Urusan Kepemudaan dan Olah Raga								
43.	Indeks Pembangunan Keolahragaan	Indek				0,39			
	Urusan Statistik								
44.	Cakupan Penyebarluasan Informasi/Statistik Daerah kepada OPD	%	100	100	100	100	100	100,00	
	Urusan Persandian								
45.	Indeks KAMI	Indeks				II			
	Urusan Kebudayaan								
46.	Persentase objek pemajuan kebudayaan yang dilestarikan	%	60,21	61,21	80,00	77	80,00	103,90	
	Urusan Perpustakaan								
47.	Nilai Tingkat kegemaran membaca masyarakat	%				60			
	Urusan Kearsipan								
48.	Persentase pengolahan arsip secara baku	%	100	100	100	90	100	111,11	
	Urusan Pilihan								
	Urusan Kelautan dan Perikanan								
49.	Persentase Pertumbuhan produksi perikanan	%	(3,08)	5,25	5,02	5,37	5,02	93,48	
	Urusan Pariwisata								
50.	Kontribusi Sub Sektor Usaha Pariwisata	%	1,56	1,34	6,39	1,39	6,39	459,71	

No.	Indikator Kinerja	Satuan	Realisasi 2020	Realisasi 2021	Realisasi 2022	Target Kinerja 2023	Realisasi s/d Triwulan II 2023	Persentase Capaian Target 2023	Status Capaian 2023
	dalam PAD								
	Urusan Pertanian								
51.	Pertumbuhan produksi pertanian tanaman pangan, hortikultura dan perkebunan	%/tahun	1,23	1,23	2,25	1,7	2,25	132,35	
52.	Persentase Pertumbuhan Populasi ternak unggulan	%/tahun	10,81	11,12	7,71	2	7,71	385,50	
	Urusan Perdagangan								
53.	Pertumbuhan PDRB Sektor perdagangan Besar dan eceran, reparasi mobil dan sepeda motor	%	-2,16	0,45	3,77	0,5	3,77	754,00	
	Urusan Perindustrian								
54.	Pertumbuhan PDRB Sektor industri pengolahan	%	1,70	1,67	5,50	1,62	5,50	339,51	
	Urusan Transmigrasi								
55.	Prosentase terpenuhinya kuota pemberangkatan transmigran	%	100	100	100	100	100	100,00	
	Urusan Penunjang								
	Urusan Penelitian dan Pengembangan								
56.	Indeks Inovasi Daerah	Indeks	Sangat Inovatif (3,31)	Inovatif 43,35	Inovatif 56,65	Sangat Inovatif	Inovatif 56,65	94,42	
	Urusan Perencanaan Pembangunan Daerah								
57.	Persentase keselarasan program pembangunan daerah dengan program nasional	%	100	100	100	100	100	100,00	
	Urusan Keuangan Daerah								

No.	Indikator Kinerja	Satuan	Realisasi	Realisasi	Realisasi	Target Kinerja	Realisasi s/d Triwulan II	Persentase Capaian Target	Status Capaian
			2020	2021	2022	2023	2023	2023	2023
58.	Opini BPK	Opini	WTP	WTP	WTP	WTP	WTP	100,00	
	Urusan Kepegawaian serta Pendidikan dan Pelatihan								
59.	Indeks penilaian mandiri sistem merit	Indeks	Kategori II (179,5)	Kategori II (179,5)	Kategori II (192,5)	Kategori II (210)	Kategori II (192,5)	91,67	
	Sekretariat Daerah								
60.	Nilai SAKIP	Nilai	B (62,41)	B (62,96)	B (63,27)	B (68)	B (63,27)	93,78	
	Sekretariat DPRD								
61.	Indeks kepuasan DPRD terhadap pelayanan Sekretariat DPRD	Nilai				78			
	Pengawasan								
62.	Level Maturitas SPIP	Level	Level 3	Level 3	Level 3 (3,0375)	Level 3 (3,07)	Level 3 (3,0375)	98,93	
63.	Indeks Manajemen Resiko	Indeks				Level 2			
	Urusan Kesatuan Bangsa dan Politik								
64.	Persentase Toleransi antar umat beragama	%	100,00	100,00	100,00	100	100,00	100,00	
	Urusan Kewilayahan/Kecamatan								
65.	IKM	Nilai	82,11	82,55	83,70	B (82,99)	83,70	100,86	
C.	**Aspek Daya Saing**								
66.	Indek Daya Saing Daerah	Indek				3,1			
67.	Nilai Tukar Petani	Nilai	100,44	103,07	106,52	101,66	106,52	104,78	
68.	Persentase desa berstatus swasembada terhadap total desa	%				38,83			
69.	Rasio Ekspor + Impor terhadap PDB	Rasio				9,02			
70.	Rasio ketergantungan	%			44,31	42,37	44,31	104,58	

Keterangan:

Telah Tercapai, Persentase capaian

Akan Tercapai, Persentase capaian 50%

Perlu Upaya Keras, Persentase capaian

≥100%	s/d 100%	<50%

Berdasarkan tabel diatas, dapat diketahui bahwa dari sebanyak 70 indikator kinerja penyelenggaraan pemerintahan daerah, sejumlah 40 indikator memiliki status kinerja telah mencapai target tahun 2023, sebanyak 20 indikator dengan status kinerja akan mencapai target, dan sebanyak 10 indikator belum diketahui realisasi kinerjanya. Sebanyak 20 indikator yang kinerjanya perlu ditingkatkan karena belum mencapai target tahun 2023 yaitu:

1. Indeks Pembangunan Gender (IPG). IPG dipengaruhi pencapaian indeks pendidikan, indeks kesehatan, maupun pendapatan perempuan yang masih rendah. Untuk meningkatkan indeks tersebut tentunya upaya peningkatan pembangunan manusia berbasis gender harus terus dilakukan.
2. Indeks Kualitas Lingkungan Hidup. Hal ini dipengaruhi oleh pengukuran Indeks Kualitas Lingkungan Hidup pada tahun 2022 menggunakan ketentuan baru yaitu Peraturan Menteri Lingkungan Hidup dan Kehutanan Nomor 27 Tahun 2021 tentang IKLH. Pada ketentuan tersebut menggunakan komponen pengukuran yang berbeda termasuk bobot masing-masing komponen IKLH. Selain itu kepedulian masyarakat terhadap lingkungan hidup mempunyai kecenderungan menurun. Pencemaran akibat industri dan perilaku yang menyimpang berkontribusi besar pada indeks kualitas lingkungan hidup yang rendah.
3. Angka Kemiskinan. Angka kemiskinan di Kabupaten grobogan dipengaruhi oleh rendahnya kesempatan berusaha dan bekerja, akses permodalan, pasar, aset produksi, keterampilan, dan produktivitas yaitu ketidakmampuan rumah tangga untuk menghasilkan pendapatan, serta rendahnya akses pelayanan dasar dalam mengurangi beban pengeluaran penduduk miskin, diantaranya kesehatan, pendidikan, akses rumah layak huni, dan pangan terjangkau, serta persoalan Penyandang Masalah Kesejahteraan Sosial.
4. Indeks Reformasi Birokrasi. Capaian Indeks Reformasi Birokrasi dipengaruhi pencapaian 8 area perubahan reformasi birokrasi yang belum optimal, meliputi:
   a. Mental aparatur: terciptanya budaya kerja yang positif bagi birokrasi yang melayani, bersih, dan akuntabel.
   b. Organisasi: organisasi yang tepat fungsi dan tepat ukuran.
   c. Tata laksana: sistem, proses dan prosedur kerja yang jelas, efektif, efisien, terukur dan sesuai dengan prinsip-prinsip *good governance*.
   d. Peraturan perundang-undangan: regulasi yang lebih tertib, tidak tumpang tindih, dan kondusif.
   e. Sumber daya manusia aparatur: SDM aparatur yang berintegritas, netral, kompeten, capable, profesional, berkinerja tinggi, dan sejahtera.
   f. Pengawasan: meningkatnya penyelenggaraan pemerintah yang bebas KKN.
   g. Akuntabilitas: meningkatnya kapasitas dan akuntabilitas kinerja birokrasi.
   h. Pelayanan publik: pelayanan yang prima sesuai kebutuhan dan harapan masyarakat.
5. Usia Harapan Hidup. Capaian masih kurang dipengaruhi oleh masih adanya kematian ibu dan kematian bayi; masih adanya balita gizi buruk dan stunting, tingkat kesakitan

penyakit menular dan penyakit tidak menular yang cukup tinggi, pola hidup bersih dan sehat yang masih kurang.

6. Angka Kematian Bayi. Capaian masih kurang dipengaruhi oleh beberapa penyebab seperti BBLRS, Asfiksia, kelahiran premature, cacat kongenital, kelainan bawaan dan infeksi. Beberapa factor yang mempengaruhi antara lain: (1) Belum semua Puskesmas di Kabupaten Grobogan PONED; (2) Keterbatasan Ruang Persalinan di Fasilitas Kesehatan; (3) Masih kurangnya tenaga Kesehatan khususnya Dokter Spesialis Obgyn dan Anak; (4) Belum semua tenaga kesehatan memiliki ketrampilan dalam mengatasi situasi Kegawatdaruratan; (5) Kurang pengetahuan ibu hamil dalam menerapkan pola hidup sehat; (6) Keterbatasan sarana dan prasarana puskesmas untuk bersalin; (7) Pemberian Makanan Tambahan (PMT) Bagi Ibu Hamil Kurang menarik.
7. Persentase infrastruktur jalan dan sumberdaya air kondisi baik. Pencapaian masih kurang dipengaruhi oleh tingginya kerusakan infrastruktur jalan dan sumberdaya air, sementara alokasi anggaran yang tersedia terbas.
8. Persentase pemenuhan air minum, sanitasi dan rumah layak huni. Hal ini dipengaruhi oleh kesadaran dan kemampuan masyarakat yang kurang dan keterbatasan alokasi anggaran pemerintah daerah dalam penyediaan sarana dan prasarana air minum dan sanitasi dan rumah layak huni.
9. Persentase Penegakan PERDA. Hal ini dipengaruhi oleh kesadaran masyarakat terhadap regulasi daerah, dan belum optimalnya pelaksanaan rutinitas patroli dalam rangka penegakan Perda.
10. Persentase Penurunan PPKS. Hal ini dipengaruhi oleh banyaknya Pemerlu pelayanan kesejahteraan sosial, sementara upaya penanganan terbatas.
11. Tingkat Pengangguran Terbuka. Hal ini dipengaruhi oleh kurang sesuainya kompetensi tenaga kerja dengan lowongan pekerjaan yang tersedia, daya saing tenaga kerja yang masih kurang, dan Kerjasama penempatan tenaga kerja yang belum optimal.
12. Indeks Kualitas Air. Hal ini dipengaruhi oleh perubahan metode perhitungan IKLH, kepedulian masyarakat terhadap lingkungan hidup mempunyai kecenderungan menurun, dan pencemaran akibat industri dan perilaku yang menyimpang berkontribusi besar pada indeks kualitas air yang rendah.
13. Indeks Kualitas Udara. Hal ini dipengaruhi oleh perubahan metode perhitungan IKLH, kepedulian masyarakat terhadap lingkungan hidup mempunyai kecenderungan menurun, dan pencemaran akibat industri dan perilaku yang menyimpang berkontribusi besar pada indeks kualitas udara yang rendah.
14. Indeks Kualitas Tutupan Lahan. Hal ini dipengaruhi oleh perubahan metode perhitungan IKLH, kepedulian masyarakat terhadap lingkungan hidup mempunyai kecenderungan menurun, dan keterbatasan ruang terbuka hijau berkontribusi besar pada indeks kualitas tutupan lahan yang rendah.
15. Tingkat Pemenuhan Administrasi Kependudukan. Hal ini dipengaruhi oleh kesadaran masyarakat yang masih kurang dalam pemenuhan dokumen administrasi kependudukan, seperti KTP elektronik, Kartu Keluarga, dan Kartu Identitas Anak (KIA).
16. Persentase Pertumbuhan produksi perikanan. Hal ini dipengaruhi oleh produksi perikanan yang belum optimal karena aktivitas budidaya dan perikanan tangkap yang

kurang berkembang, kemampuan pembudidaya ikan dan pengolah hasil perikanan mengenai teknologi produksi yang masih kurang.

17. Indeks Inovasi Daerah. Hal ini dikarenakan dalam pengusulan penilaian untuk inovasi minimal dua untuk upaya wajib pelayanan dasar tidak terpenuhi.
18. Indeks penilaian mandiri sistem merit. Hal ini dipengaruhi oleh belum optimalnya pencapaian beberapa komponen, khususnya dalam hal pengembangan kompetensi dan kapasitas pegawai sebagai upaya mengurangi kesenjangan kompetensi dengan cara pelatihan 20 JP per tahun bagi setiap pegawai; dan Memberikan apresiasi/reward secara layak dengan sistem kompensasi yang memadai dan adanya pembaruan pada sistem pension.
19. Nilai SAKIP. Hasil Evaluasi Akuntabilitas Kinerja Instansi Pemerintah (AKIP) Pemerintah Kabapaten Grobogan memperoleh nilai 63,27 atau predikat B. Penilaian tersebut menunjukkan bahwa implementasi akuntabilitas kinerja "baik", yaitu Implementasi AKIP sudah baik pada pemerintah daerah dan sebagian unit kerja utama, namun masih perlu adanya sedikit perbaikan dan komitmen dalam manajemen kinerja.
20. Level Maturitas SPIP. Kinerja level maturitas SPIP tidak memenuhi target diantaranya disebabkan karena pedoman pengawasan berbasis risiko belum diimplementasikan secara optimal, belum disusunnya pedoman audit kinerja yang mengacu pada Peraturan Deputi Kepala BPKP termasuk penyusunan laporan hasil audit belum memuat aspek ekonomis, 3E dan aspek ketaatan terhadap peraturan perundangan. Selain itu masih terdapat penyelesaian tindak lanjut aparat pengawasan oleh APIP yang hanya tercapai sebesar 91,68%.

2.6 Evaluasi Capaian Kinerja Indikator Program

Pencapaian kinerja masing-masing urusan pemerintahan dan penunjang urusan pemerintahan sampai dengan triwulan II tahun 2023 diuraikan sebagai berikut.

2.6.1 Urusan Pemerintahan Wajib yang berkaitan dengan Pelayanan Dasar

1. Pendidikan

Undang-Undang Nomor 20 Tahun 2003 tentang Sistem Pendidikan Nasional menyebutkan bahwa pendidikan adalah usaha sadar dan terencana untuk mewujudkan suasana belajar dan proses pembelajaran agar peserta didik secara aktif mengembangkan potensi dirinya untuk memiliki kekuatan spiritual keagamaan, pengendalian diri, kepribadian, kecerdasan, akhlak mulia, serta keterampilan yang diperlukan dirinya, masyarakat, bangsa dan negara. Berdasarkan pengertian tersebut tugas penyelenggaraan pendidikan memiliki fungsi yang strategis dalam rangka menciptakan sumber daya manusia yang berkualitas. Undang-Undang Nomor 20 Tahun 2003, yang juga telah dijabarkan dalam berbagai peraturan pelaksanaan antara lain Peraturan Pemerintah Nomor 19 Tahun 2005 sebagaimana telah diubah dengan Peraturan Pemerintah Nomor 32 Tahun 2013 tentang Standar Nasional Pendidikan dan diperbaharui dengan Peraturan Pemerintah Nomor 13 Tahun 2015 tentang Perubahan kedua Peraturan Pemerintah Nomor 19 Tahun 2005 tentang Standar Nasional Pendidikan.

Pendidikan merupakan urusan strategis dalam menciptakan sumberdaya yang berkualitas. Dalam Undang-Undang Nomor 23 Tahun 2014 tentang Pemerintahan Daerah, kewenangan pemerintah Kabupaten/Kota adalah: (1) Pengelolaan pendidikan dasar; (2) Pengelolaan pendidikan anak usia dini; (3) Pengelolaan pendidikan nonformal; (4) Penetapan kurikulum muatan lokal pendidikan dasar, pendidikan anak usia dini, dan pendidikan nonformal; (5) Pemindahan pendidik dan tenaga kependidikan dalam daerah kabupaten/kota; (6) Penerbitan izin pendidikan dasar yang diselenggarakan oleh masyarakat; (7) Penerbitan izin pendidikan anak usia dini dan pendidikan nonformal yang diselenggarakan oleh masyarakat; dan (8) Pembinaan bahasa dan sastra yang penuturnya dalam daerah kabupaten/kota.

Kinerja indikator program urusan Pendidikan dari sejumlah 9 indikator, sebanyak 7 indikator memiliki status kinerja telah mencapai target tahun 2023, dan sebanyak 2 indikator memiliki status akan mencapai target tahun 2023 yaitu: APS SD/MI dan APS SMP/MTS. Capaian indikator program urusan pendidikan Kabupaten Grobogan dalam kurun waktu tahun 2013-2022 selengkapnya dapat dilihat pada tabel berikut :

Tabel 2.27
Capaian Indikator Program pada Urusan Pendidikan Kabupaten Grobogan

Program	Indikator Kinerja Program	Satuan	Realisasi 2020	Realisasi 2021	Realisasi 2022	Target 2023	Realisasi 2023	Persentase Capaian Target 2023	Status Capaian 2023
Pendidikan									
Pogram Pengelolaan Pendidikan	Prosentase Satuan Pendidikan Terakreditasi Minimal B	%	NA	100	100	100	100	100,00	●
	APS PAUD	%	76,48	87,56	90,45	86,9	90,45	104,09	●
	APS SD/ M I	%	96,46	97,2	91,53	98,07	91,53	93,33	▶
	APS SMP/MTS	%	87,79	88,08	79,92	88,88	79,92	89,92	▶
Progam Pengembangan Kurikulum	Prosentase satuan Pendidikan Dasar yang telah menerapkan kurikulum muatan lokal	%	100	100	100	100	100	100,00	●
Progam Pendidik dan Tenaga Kependidikan	Rasio ketersediaan PTK yang kompeten	rasio	86,61	81,56	89,79	21,14	89,79	424,74	●
Program Penunjang Urusan Pemerintahan Daerah	Persentase Lap Keuangan sesuai Standar Akuntasi Publik	%	100	100	100	100	100	100,00	●
	Cakupan pemenuhan kebuhutuhan rutin penunjang Kinerja	%	100	100	100	100	100	100,00	●

Program	Indikator Kinerja Program	Satuan	Realisasi 2020	Realisasi 2021	Realisasi 2022	Target 2023	Realisasi 2023	Persentase Capaian Target 2023	Status Capaian 2023
	perangkat daerah								
	Persentase pemenuhan dokumen penilaian manajemen risiko	%	100	100	100	100	100	100,00	●

Keterangan:

● Telah Tercapai, Persentase capaian ≥100%

▶ Akan Tercapai, Persentase capaian 50% s/d 100%

▼ Perlu Upaya Keras, Persentase capaian <50%

2. Kesehatan

Pelaksanaan pembangunan kesehatan ditujukan dalam rangka meningkatkan derajat kesehatan masyarakat setinggi tingginya. Derajat kesehatan yang baik diukur dengan beberapa indikator kesehatan yang terbagi kedalam 4 sub urusan pembangunan kesehatan. Berdasarkan Undang-Undang Nomor 23 tahun 2014 tentang Pemerintahan sub urusan pembangunan kesehatan dalam upaya kesehatan yang dibedakan kedalam upaya kesehatan perorangan dan kesehatan masyarakat, sub urusan kedua adalah sumber daya manusia, sub urusan ketiga adalah Sediaan Farmasi, Alat Kesehatan, dan Makanan Minuman dan yang terakhir adalah Pemberdayaan Masyarakat Bidang Kesehatan.

Kinerja indikator program urusan kesehatan dari sejumlah 12 indikator, sebanyak 8 indikator memiliki status kinerja telah mencapai target tahun 2023, sebanyak 3 indikator memiliki status akan mencapai target tahun 2023 yaitu: Persentase capaian hasil Standar Pelayanan Minimal Bidang Kesehatan; Presentase Fasilitas Pelayanan Kefarmasian (apotek dan Toko Obat) yang memenuhi standar dan persyaratan perizinan; dan Persentase industri rumah tangga yang mempunyai izin, dan sebanyak 1 indikator dengan status perlu upaya keras yaitu Cakupan Desa Siaga Aktif Mandiri.

Capaian indikator urusan Kesehatan Kabupaten Grobogan selengkapnya dapat dilihat pada tabel berikut :

Tabel 2.28
Capaian Indikator pada Urusan Kesehatan Kabupaten Grobogan

Program	Indikator Kinerja Program	Satuan	Realisasi 2020	Realisasi 2021	Realisasi 2022	Target 2023	Realisasi 2023	Persentase Capaian Target 2023	Status Capaian 2023
Kesehatan									
Program Pemenuhan Upaya Kesehatan Perorangan Dan Upaya Kesehatan Masyarakat	Rasio daya tampung RS rujukan terhadap jumlah penduduk	per 1.000 pddk	0,087	0,083	1,02	0,087	1,02	1.172,41	●

Program	Indikator Kinerja Program	Satuan	Realisasi 2020	Realisasi 2021	Realisasi 2022	Target 2023	Realisasi 2023	Persentase Capaian Target 2023	Status Capaian 2023
	Persentase capaian hasil Standar Pelayanan Minimal Bidang Kesehatan	%	69,99	82,93	86,54	100	86,54	86,54	
	Prevalensi wasting (kurus dan sangat kurus) pada balita	%	4	6	4,6	5	4,6	108,00	
Program Peningkatan Kapasitas Sumber Daya Manusia Kesehatan	Presentase Puskesmas dengan 9 jenis tenaga kesehatan sesuai standar	%	40	56,6	93,3	83,3	93,3	112,00	
	Persentase ketersediaan Sumber Daya Manusia Kesehatan yang sesuai kebutuhan	%	48,1	49,4	96,6	55,25	96,6	174,84	
Program Sediaan Farmasi, Alat Kesehatan Dan Makanan Minuman	Presentase Fasilitas Pelayanan Kefarmasian (apotek dan Toko Obat) yang memenuhi standar dan persyaratan perizinan	%	60	62	64	66	64	96,97	
	Presentase industri rumah tangga yang mempunyai izin	%	60	61	62	63	62	98,41	
	Prosentase Tempat Pengelolaan Makanan (TPM) Memenuhi Syarat Berdasarkan Inspeksi Kesehatan Lingkungan (IKL)	%	NA	60	71,2	70	71,2	101,71	
Program Pemberdayaan Masyarakat Bidang Kesehatan	Cakupan Desa Siaga Aktif Mandiri	%	8,21	15	16,43	38	16,43	43,24	
Program Penunjang Urusan Pemerintahan Daerah	Persentase Lap Keuangan sesuai Standar Akuntasi Publik	%	100	100	100	100	100	100,00	
	Cakupan pemenuhan kebuhutuhan rutin penunjang Kinerja perangkat daerah	%	100	100	100	100	100	100,00	

Program	Indikator Kinerja Program	Satuan	Realisasi 2020	Realisasi 2021	Realisasi 2022	Target 2023	Realisasi 2023	Persentase Capaian Target 2023	Status Capaian 2023
	Persentase pemenuhan dokumen penilaian manajemen risiko	%	NA	100	100	100	100	100,00	

Keterangan:

Telah Tercapai, Persentase capaian ≥100%

Akan Tercapai, Persentase capaian 50% s/d 100%

Perlu Upaya Keras, Persentase capaian <50%

3. Pekerjaan Umum dan Penataan Ruang

Peningkatan kualitas infrastruktur terutama jalan sebagai aksesibilitas masyarakat kota menjadi tantangan dimasa depan. Perbaikan dan upaya-upaya peningkatan kualitas jalan harus disertai dengan pola penanganan yang terpadu, antara lain dengan memperhatikan saluran dan kondisi drainase di sekitarnya. Konsistensi perencanaan, pemanfaatan, dan pengendalian ruang merupakan tantangan pada masa depan. Sistem terpadu tersebut dihadapkan pada kendala penerapan pola dan pengaturan ruang yang sesuai dengan peruntukan. Proses perencanaan ruang kedepan perlu didukung regulasi yang tegas, yang memperhatikan daya dukung lingkungan, sinergitas antar sektor, batasan kemampuan lahan, serta kerawanan terhadap bencana. Penataan ruang di daerah ini sangat penting untuk mewujudkan keterpaduan pembangunan dalam wilayah kota maupun keserasian dengan wilayah di sekitarnya.

Program yang sangat dirasakan manfaatnya dan berdampak luas bagi masyarakat adalah pembangunan infrastruktur terutama infrastruktur jalan. Jalan merupakan prasarana utama dalam perpindahan arus barang maupun jasa termasuk produk unggulan daerah, menghubungkan antar wilayah, sehingga dapat menggerakkan perekonomian daerah, mendorong pemerataan dan keadilan pembangunan. Kondisi jalan baik di Tahun 2016 sebesar 48,08 % dan saat ini di Tahun 2022 sebesar 85,25% dari 942 km jalan kewenangan Kabupaten. Total Panjang jalan Kabupaten : 942,389 Km, dan terbagi menjadi 286 ruas jalan. Target jalan kondisi mantap didalam RPJMD tahun 2021 – 2026, di Tahun 2026 sebesar 90,17% setara dengan 849,752 Km. Kondisi jalan dalam kondisi mantap pada akhir tahun 2020, sepanjang 724,21 km. Jadi target pada tahun 2021-2026 adalah menambah jalan dalam kondisi mantap sepanjang 849,752 km – 724,21 km = 125,542 Km. Untuk menangani jalan tersebut dibutuhkan biaya sebesar kurang lebih 125,425 km x 3,5 Milyar rupiah = Rp 439 Milyar Rupiah (yang harus disediakan selama 5 tahun yaitu tahun 2021 sd 2026).

Tantangan berat diawal periode 2021-2022 dalam mencapai target pembangunan infrastruktur jalan tersebut,adalah terjadi pandemi Covid-19 yang sangat berpengaruh terhadap kemampuan pendanaan karena sebagian besar anggaran DAU, DAK maupun Banprov di-refocusing untuk menangani Pandemi. Untuk itu Pemerintah Kabupaten Grobogan kembali mengambil kebijakan untuk melaksanakan pembangunan infrastruktur jalan melalui strategi keuangan dengan melakukan pinjaman kepada Bank Jateng sebesar Rp 115 Milyar Rupiah pada tahun 2022. Pinjaman dari Bank Jateng tersebut dipergunakan untuk membangun jalan sepanjang 46,454 Km. Sehingga secara kumulatif dari 2021 sampai dengan akhir 2022 dengan pembiayaan dari DAU, DAK, Banprov mapun Pinjaman Bank Jateng, dapat menambah jalan dalam kondisi mantap sepanjang 79,213 Km. Dalam rangka mencapai target pada Tahun 2026, masih tersisa 46,329 Km ruas jalan yang harus dituntaskan dan membutuhkan biaya sekitar Rp 162,15 Milyar Rupiah.

Fungsi jaringan irigasi tahun 2022 sebesar 86,30% mengalami kenaikan dibandingkan dengan tahun 2021 yaitu sebesar 85,21%. Dalam rangka meningkatkan layanan areal irigasi maka dipilih Daerah Irigasi yang strategis dengan kriteria sumber air cukup dan areal lahan pertanian luas. Upaya yang telah dilakukan adalah dengan meningkatkan saluran berpasangan agar menekan biaya pemeliharaan dan peningkatan nilai efisiensi air irigasi, dan menurunkan angka kebocoran air sehingga in efisiensi berkurang. Selain itu, upaya yang dilakukan adalah dengan Pengelolaan Irigasi Sistem Partisipatif (PISP) dengan cara pemberdayaan petani air, Pengoptimalkan pemanfaatan air permukaan dan air bawah tanah, Pengelolaan sistem irigasi yang berkelanjutan. Adapun sumber pembiayaan untuk pengelolaan irigasi dari sumber dana DAU, DAK, dan Partisipasi Masyarakat. Pengelolaan pengaturan air irigasi meliputi kapan air harus dialirkan,dimanfaatkan atau dibuang, lokasi layanan dan jumlahair yang dialirkan mendasarkan Perbup no. 62 th 2019 tentang Pola Tanam yang mengatur sistem Kedungombo padi – padi - palawija dimulai 1 Oktober, Sistem Glapan dengan pola tanam padi – padi - palawija dimulai 1 November dan Sistem Dumpil di bulan Desember, yang nantinya realisasi tanam disesuaikan dengan ketersediaan air.

Persentase wilayah bebas banjir pada tahun 2022 sebesar 89,20% melebihi target sebesar 83 % dan meningkat dibandingkan tahun 2021 yang hanya sebesar 80,46%. Langkah yang dilakukan adalah dengan penanganan sungai strategis dan kritis yang terdapat longsoran tanggul, pendangkalan, DAS yang rusak dan lintasan aliran. Penanganan yang dilakukan adalah dengan perkuatan tebing dan normalisasi sungai. Pelaksanaan normalisasi sungai dan perbaikan tanggul kritis diantarnya Kali Sogo (Geyer), Kali Glugu, Avour Ngebong, Avour Kuripan, Avour Karangsari ,Tanggul Kali Kronggen, Avour Mrisi, Sungai Senthe, Kali Taman, dll. Pada tahun 2022, Anggaran untuk Program Pengendalian Banjir, Perkuatan Tebing dan Normalisasi Sungai sebesar Rp. 28,29 M yang dilakukan pada pada 131 Sungai dengan total Panjang sungai yang tertangani sebesar 108,1 Km. Selain itu, juga dilakukan pembangunan embung di daerah-daerah rawan kekeringan. Untuk mengatasi genangan di wilayah perkotaan, DPUPR Kab.Grobogan melakukan pembangunan drainase yang rusak dan pemeliharaan drainase yang mengalami sumbatan sampah atau sedimentasi lumpur. Mengingat pendanaan untuk drainase belum optimal maka untuk mengatasi genangan di wilayah perkotaan juga masih belum optimal.

Program Penataan Ruang mengacu pada Peraturan Daerah Kabupaten Grobogan Nomor 12 Tahun 2021 tentang Rencana Tata Ruang Wilayah Kabupaten Grobogan Tahun 2021-2041. Dalam pelaksanaan pemanfaatan ruang masih terdapat masyarakat yang belum menaati aturan yang sudang tertuang didalam Perda 12 tahun 2021 tersebut, untuk itu perlu adanya pengendalian Penataan Ruang dengan menertibkan melalui kerjasama dengan beberapa pihak. Selain itu dalam pelaksanaanya Peraturan Daerah Kabupaten Grobogan Nomor 12 Tahun 2021 tentang Rencana Tata Ruang Wilayah Kabupaten Grobogan Tahun 2021-2041, perlu direview setiap lima (5) tahun sekali untuk menyesuaikan dengan prioritas kebijakan daerah yang lebih penting.

Infastruktur dalam kondisi baik merupakan indikator yang disusun atas kondisi jalan, jembatan dan saluran drainase. Dilihat dari indikator proporsi panjang jaringan jalan dan jembatan dalam kondisi baik terus mengalami perbaikan dari tahun ke tahun, dari sebesar 84,04% tahun 2020 menjadi 86,73% pada tahun 2022. Persentase Drainase kondisi baik pada tahun 2022 baru mencapai 100%; persentase daerah bebas banjir baru mencapai 82,3%; persentase areal irigasi terairi dengan baik baru mencapai 86,30%; Persentase ketersediaan dokumen penataan ruang sebesar 70%.

Kewenangan pemerintah daerah berkaitan dengan sub urusan air minum meliputi Pengelolaan dan pengembangan SPAM di Daerah kabupaten/kota. Dalam SPM bidang urusan pekerjaan umum dan penataan ruang berkaitan dengan air minum diukur melalui indikator Persentase Warga Negara yang memperoleh Kebutuhan Pokok Air Minum Sehari–hari. Cakupan pelayanan air minum meningkat signifikan dari sebesar 87,47% pada tahun 2020 menjadi 85,24% di tahun 2022. Peningkatan capaian tersebut didukung dengan berbagai program kegiatan antara lain penyediaan SPAM melalui DAK Air Minum, Program Pamsimas, Program Hibah Air Minum Perkotaan dan Perdesaan, Pengembangan jaringan air minum PDAM, penyediaan SPAM dari Dana Desa dan swadaya masyarakat. Walaupun cakupan pelayanan air minum sudah cukup tinggi, tetapi pada bulan-bulan tertentu banyak desa di Kabupaten Grobogan mengalami kekeringan khususnya di musim kemarau, hal ini tercermin dari jumlah desa yang mengajukan permohonan dropping air ke BPBD Kabupaten Grobogan yang mencapai 100 lebih desa setiap tahunnya. Desa yang mengajukan droping air didominasi oleh desa yang belum mempunyai jaringan perpipaan, diluar Cekungan Air Tanah (CAT), dan tidak memiliki air permukaan/mata air yang mengalir sepanjang tahun. Oleh karena itu, perlu ada strategi penanganan dengan menggunakan teknologi tepat guna berupa pemanenan air hujan terintegrasi dengan sumur resapan untuk menaikkan level muka air tanah dan atau membangun embung untuk memasok air baku pada daerah tersebut.

Peningkatan cakupan air limbah domestic dari sebesar 73,79% pada tahun 2020 menjadi 78,23% pada tahun 2022 didukung beberapa program melalui berbagai sumber pendanaan antara lain Hibah Air Limbah Setempat (HALS), DAK Sanitasi, Infrastruktur Berbasis Masyarakat (IBM) Bidang Sanitasi, Kredit Air dan Sanitasi oleh PD. BPR BKK, bantuan jamban CSR maupun swadaya masyarakat.

Kinerja indikator program urusan pekerjaan umum dan penataan ruang dari sejumlah 15 indikator, sebanyak 10 indikator memiliki status kinerja telah mencapai target tahun 2023, sebanyak 3 indikator memiliki status akan mencapai target tahun 2023 yaitu: persentase daerah bebas banjir; Cakupan pemenuhan kebuhutuhan rutin penunjang Kinerja perangkat daerah; dan Persentase pemenuhan dokumen penilaian manajemen risiko), dan sebanyak 2 indikator dengan status perlu upaya keras yaitu Persentase rumah tangga yang menempati hunian dengan akses sanitasi (air limbah domestik) layak, dan Persentase Jasa Konstruksi yang memiliki operator/teknisi/analis yang tersertifikasi.

Capaian indikator urusan pekerjaan umum dan penataan ruang Kabupaten Grobogan selengkapnya dapat dilihat pada tabel berikut :

Tabel 2.29
Capaian Indikator pada Urusan Pekerjaan Umum Dan Penataan Ruang Kabupaten Grobogan

Program	Indikator Kinerja Program	Satuan	Realisasi 2020	Realisasi 2021	Realisasi 2022	Target 2023	Realisasi 2023	Persentase Capaian Target 2023	Status Capaian 2023
Pekerjaan Umum dan Penataan Ruang									
Program Pengelolaan Sumber Daya Air (SDA)	persentase areal irigasi terairi dengan baik	%	84,6	85,12	86,30	86	86,30	100,35	

Program	Indikator Kinerja Program	Satuan	Realisasi 2020	Realisasi 2021	Realisasi 2022	Target 2023	Realisasi 2023	Persentase Capaian Target 2023	Status Capaian 2023
	persentase daerah bebas banjir	%	81,4	81,4	82,3	90,52	82,3	90,92	
Program Pengelolaan Dan Pengembangan Sistem Penyediaan Air Minum	Persentase rumah tangga yang mendapatkan akses terhadap air minum layak	%	87,47	80,46	89,20	87,1	89,20	102,41	
Program Pengelolaan Dan Pengembangan Sistem Air Limbah	Persentase rumah tangga yang menempati hunian dengan akses sanitasi (air limbah domestik) layak	%	73,79	76,87	78,23	78,09	78,23	100,18	
Program Pengelolaan Dan Pengembangan Sistem Drainase	Persentase Drainase kondisi baik	%	100	100	100	66	100	151,52	
Program Pengembangan Sistem Pengelolaan Persampahan Regional	Persentase ketersediaan TPS3R di Kecamatan	%	91,5	91,5	91,5	37	91,5	247,30	
Program Penataan Bangunan Gedung	bangunan gedung yang memiliki IMB	%	100	100	100	75	100	133,33	
Program Penataan Bangunan Dan Lingkungannya	Persentase kawasan/lingkungan yang ditingkatkan sesuai dengan Rencana Tata Bangunan dan Lingkungannya	%	252.000	252.000	252.000	40	252.000	630.000,00	
Program Penyelenggaraan Jalan	Persentase Panjang Jaringan Jalan Dalam Kondisi Baik	%	84,04	85,09	86,73	86,42	86,73	100,36	
	Persentase Panjang Jembatan Dalam Kondisi Baik	%	73,79	76,87	78,23	73,03	78,23	107,12	
Program Pengembangan Jasa Konstruksi	Persentase Jasa Konstruksi yang memiliki operator/teknisi/analis yang tersertifikasi	%	15	21	22	78	22	28,21	

Program	Indikator Kinerja Program	Satuan	Realisasi 2020	Realisasi 2021	Realisasi 2022	Target 2023	Realisasi 2023	Persentase Capaian Target 2023	Status Capaian 2023
Program Penyelenggaraan Penataan Ruang	Persentase Ketersediaan Dokumen Perencanaan dan Pengendalian Penataan Ruang	%	100	70	70	67	70	104,48	●
Program Penunjang Urusan Pemerintahan Daerah	Persentase Lap Keuangan sesuai Standar Akuntasi Publik	%	100	100	100	100	100	100,00	●
	Cakupan pemenuhan kebuhutuhan rutin penunjang Kinerja perangkat daerah	%	72,51	73	75,00	100	75,00	75,00	▶
	Persentase pemenuhan dokumen penilaian manajemen risiko	%	96	98	98	100	98	98,00	▶

Keterangan:

● Telah Tercapai, Persentase capaian ≥100%

▶ Akan Tercapai, Persentase capaian 50% s/d 100%

▼ Perlu Upaya Keras, Persentase capaian <50%

4. Perumahan Rakyat dan Kawasan Permukiman

Berdasarkan Undang-Undang Nomor 23 Tahun 2014 tentang Pemerintahan Daerah, terdapat 5 sub urusan yang menjadi kewenangan urusan Perumahan dan Kawasan Permukiman di Pemerintah Kabupaten/ Kota. Kelima sub urusan tersebut adalah: 1) Perumahan; 2) Kawasan Permukiman; 3) Perumahan dan Kawasan Permukiman Kumuh; 4) Prasarana, Sarana dan Utilitas Umum (PSU); dan 5) Sertifikasi, Kualifikasi, Klasifikasi dan Registrasi Bidang Perumahan dan Kawasan Permukiman.

Peningkatan jumlah rumah tidak layak huni menjadi perhatian dalam capaian indikator SDG's tujuan ke-11 yaitu menjadikan kota yang inklusif, aman tangguh dan berkelanjutan. Kinerja Program Peningkatan Prasarana, Sarana dan Utilitas Umum (PSU) terlihat dari indikator kinerja Persentase perumahan yang sudah dilengkapi PSU (Prasarana, sarana dan Utilitas Umum) tercapai sebesar 100% pada tahun 2022. Persentase kawasan permukiman kumuh dibawah 10 Ha yang ditangani terealisasi sebesar 32,80%.

Kinerja indikator program urusan perumahan dan kawasan permukiman dari sejumlah 9 indikator, sebanyak 6 indikator memiliki status kinerja telah mencapai target tahun 2023, sebanyak 1 indikator memiliki status akan mencapai target tahun 2023 yaitu: Persentase kawasan permukiman kumuh dibawah 10 Ha yang ditangani, dan sebanyak 2 indikator dengan status perlu upaya keras yaitu Persentase rumah layak huni bagi masyarakat yang terkena relokasi program Pemerintah Daerah kabupaten/kotal; dan Persentase rumah tidak layak huni yang ditangani.

Capaian indikator urusan perumahan rakyat dan kawasan permukiman Kabupaten Grobogan selengkapnya dapat dilihat pada tabel berikut :

Tabel 2.30
Capaian Indikator pada Urusan Perumahan Rakyat dan Kawasan Permukiman Kabupaten Grobogan

Program	Indikator Kinerja Program	Satuan	Realisasi 2020	Realisasi 2021	Realisasi 2022	Target 2023	Realisasi 2023	Persentase Capaian Target 2023	Status Capaian 2023
Perumahan dan Kawasan Permukiman									
Program Pengembangan Perumahan	Persentase rumah layak huni bagi korban bencana kabupaten/ kota	%	NA	NA	100	100	100	100,00	
	Persentase rumah layak huni bagi masyarakat yang terkena relokasi program Pemerintah Daerah kabupaten/kota	%	NA	NA	0	100	0	0	
	Persentase rekomendasi teknis site plan pengembangan dan pembangunan perumahan*	%	NA	0,17	20,83	0,25	20,83	8.332,00	
Program Kawasan Permukiman	Persentase kawasan permukiman kumuh dibawah 10 Ha yang ditangani	%	NA	26,45	32,80	35,55	32,80	92,26	
Program Perumahan dan Kawasan Permukiman Kumuh	Persentase rumah tidak layak huni yang ditangani	%	NA	0,93	1.97	2,42	1.97	4,51	
Program Peningkatan Prasarana, Sarana dan Utilitas Umum (PSU)	Persentase perumahan yang sudah dilengkapi PSU (Prasarana, sarana dan Utilitas Umum)	%	100	100	100	100	100	100,00	
Program Penunjang Urusan Pemerintahan Daerah	Persentase Lap Keuangan sesuai Standar Akuntasi Publik	%	100	100	100	100	100	100,00	

Program	Indikator Kinerja Program	Satuan	Realisasi 2020	Realisasi 2021	Realisasi 2022	Target 2023	Realisasi 2023	Persentase Capaian Target 2023	Status Capaian 2023
	Cakupan pemenuhan kebuhutuhan rutin penunjang Kinerja perangkat daerah	%	100	100	100	100	100	100,00	●
	Persentase pemenuhan dokumen penilaian manajemen risiko	%	NA	100	100	100	100	100,00	●

Keterangan:

● Telah Tercapai, Persentase capaian ≥100%

▶ Akan Tercapai, Persentase capaian 50% s/d 100%

▼ Perlu Upaya Keras, Persentase capaian <50%

5. Ketenteraman, Ketertiban Umum, dan Pelindungan Masyarakat

Upaya mewujudkan ketenteraman dan ketertiban umum serta perlindungan masyarakat menjadi prasyarat bagi terselenggaranya tata kehidupan masyarakat, aktivitas sosial ekonomi dan pembangunan daerah. Pada masa yang akan datang upaya meningkatkan ketertiban dan ketentraman masyarakat masih dihadapkan pada berbagai persoalan seperti banyaknya berbagai masalah sosial yang dapat menjadi faktor pencetus kriminal bagi timbulnya gangguan trantibmas.

Capaian indikator di bidang sosial dapat digambarkan dari beberapa indikator, seperti Persentase cakupan patroli petugas satpol PP sebesar 74%; Cakupan penegakan peraturan daerah dan peraturan kepala daerah di kabupaten/kota pada tahun 2023 sebesar 82%, Cakupan petugas Perlindungan Masyarakat (Linmas) 0,31%; persentase warga negara yang memperoleh layanan penyelamatan dan evakuasi korban kebakaran 84,16%. Terkait bencana, Persentase korban bencana menerima bantuan sosial selama masa tanggap darurat mencapai 100; Persentase Kelompok Relawan bencana yang aktif sebesar 70%; Cakupan Desa yang sudah mendapatkan pelayanan rehabilitasi dan rekonstruksi pasca bencana sebesar 65%.

Kinerja indikator program urusan Ketenteraman, Ketertiban Umum, dan Pelindungan Masyarakat dari sejumlah 13 indikator, sebanyak 9 indikator memiliki status kinerja telah mencapai target tahun 2023, dan sebanyak 4 indikator memiliki status akan mencapai target tahun 2023 yaitu: Persentase cakupan patroli petugas satpol PP; Cakupan Penegakan Perda/Perkada di Kabupaten/Kota; Cakupan petugas Perlindungan Masyarakat (Linmas); dan Cakupan Desa yang sudah mendapatkan pelayanan rehabilitasi dan rekonstruksi pasca bencana.

Capaian indikator urusan Ketenteraman, Ketertiban Umum, dan Pelindungan Masyarakat Kabupaten Grobogan selengkapnya dapat dilihat pada tabel berikut :

Tabel 2.31
Capaian Indikator pada Urusan Ketenteraman, Ketertiban Umum, dan Pelindungan Masyarakat Kabupaten Grobogan

Program	Indikator Kinerja Program	Satuan	Realisasi 2020	Realisasi 2021	Realisasi 2022	Target 2023	Realisasi 2023	Persentase Capaian Target 2023	Status Capaian 2023
Ketenteraman dan ketertiban serta perlindungan masyarakat									
Program peningkatan ketentraman dan ketertiban umum	Persentase cakupan patroli petugas satpol PP	%	83	72	74	76	74	97,37	
	Cakupan Penegakan Perda/Perkada di Kabupaten/Kota	%	81	81	82	83	82	98,80	
	Cakupan petugas Perlindungan Masyarakat (Linmas)	%	0,33	0,31	0,31	0,32	0,31	96,88	
Program Pencegahan, Penanggulangan, Penyelamatan Kebakaran dan Penyelamatan non Kebakaran	Persentase Warga Negara yang Memperoleh Layanan Penyelamatan dan Evakuasi Korban Kebakaran	%	70	70,65	84,16	72	84,16	116,89	
Program Penunjang Urusan Pemerintahan Daerah	Persentase Lap Keuangan sesuai Standar Akuntasi Publik	%	100	100	100	100	100	100,00	
	Cakupan pemenuhan kebuhutuhan rutin penunjang Kinerja perangkat daerah	%	100	100	100	100	100	100,00	
	Persentase penilaian area manajemen resiko	level	NA	NA	Level 1	Level 2	Level 1	200,00	
Program Penanggulangan Bencana	Persentase korban bencana menerima bantuan sosial selama masa tanggap darurat	%	100	100	100	100	100	100,00	
	Persentase Kelompok Relawan bencana yang aktif	%	NA	70	70	70	70	100,00	
	Cakupan Desa yang sudah mendapatkan pelayanan rehabilitasi dan rekonstruksi pasca bencana	%	NA	60	65	70	65	92,86	

Program	Indikator Kinerja Program	Satuan	Realisasi 2020	Realisasi 2021	Realisasi 2022	Target 2023	Realisasi 2023	Persentase Capaian Target 2023	Status Capaian 2023
Program Penunjang Urusan Pemerintahan Daerah	Persentase Lap Keuangan sesuai Standar Akuntasi Publik	%	100	100	100	100	100	100,00	●
	Cakupan pemenuhan kebuhutuhan rutin penunjang Kinerja perangkat daerah	%	100	100	100	100	100	100,00	●
	Persentase pemenuhan dokumen penilaian manajemen risiko	%	NA	100	100	100	100	100,00	●

Keterangan:

● Telah Tercapai, Persentase capaian ≥100%

▶ Akan Tercapai, Persentase capaian 50% s/d 100%

▼ Perlu Upaya Keras, Persentase capaian <50%

6. Sosial

Kewenangan kabupaten dalam melaksanakan urusan wajib pemerintahan bidang sosial menurut Undang-Undang Nomor 23 tahun 2014 tentang Pemerintahan Daerah ada 6 sub urusan. Sub urusan tersebut adalah Pemberdayaan Sosial, Penanganan Warga Negara Migran Korban Tindak Kekerasan, Rehabilitasi Sosial, Perlindungan dan Jaminan Sosial, Penanganan Bencana, dan Taman Makam Pahlawan.

Capaian indikator di bidang sosial dapat digambarkan dari beberapa indikator, seperti Persentase peningkatan kapasitas PSKS Lembaga dan Non Lembaga sebesar 97,07%; Persentase warga negara migran korban tindak kekerasan yang ditangani sebesar 0%; Persentase PPKS di Luar Panti yang mendapatkan pelayanan rehabilitasi sosial sebesar 98,80%; Persentase PPKS yang menerima Perlindungan dan Jaminan Sosial sebesar 98,99%; Persentase PPKS Korban Bencana yang Tertangani sebesar 98,06%; dan Persentase sarana prasarana makam pahlawan yang memenuhi standart sebesar 78%.

Kinerja indikator program urusan sosial dari sejumlah 9 indikator, sebanyak 5 indikator memiliki status kinerja telah mencapai target tahun 2023, dan sebanyak 3 indikator memiliki status akan mencapai target tahun 2023 yaitu: Persentase peningkatan kapasitas PSKS Lembaga dan Non Lembaga; Persentase PPKS Korban Bencana yang Tertangani; dan Persentase sarana prasarana makam pahlawan yang memenuhi standart, dan 1 indikator perlu upaya keras yaitu Persentase warga negara migran korban tindak kekerasan yang ditangani.

Capaian indikator urusan Sosial Kabupaten Grobogan selengkapnya dapat dilihat pada tabel berikut :

Tabel 2.32
Capaian Indikator pada Urusan Sosial Kabupaten Grobogan

Program	Indikator Kinerja Program	Satuan	Realisasi 2020	Realisasi 2021	Realisasi 2022	Target 2023	Realisasi 2023	Persentase Capaian Target 2023	Status Capaian 2023
Sosial									

Program	Indikator Kinerja Program	Satuan	Realisasi 2020	Realisasi 2021	Realisasi 2022	Target 2023	Realisasi 2023	Persentase Capaian Target 2023	Status Capaian 2023
Program Pemberdayaan Sosial	Persentase peningkatan kapasitas PSKS Lembaga dan Non Lembaga	%	NA	86,37	97,07	100	97,07	97,07	▶
Program Penanganan Warga Negara Migran Korban Tindak Kekerasan	Persentase warga negara migran korban tindak kekerasan yang ditangani	%	NA	NA	0	100	0	0	▼
Program Rehabilitasi Sosial	Persentase PPKS di Luar Panti yang mendapatkan pelayanan rehabilitasi social	%	71	98,59	98,80	54	98,80	182,96	●
Program Perlindungan Dan Jaminan Sosial	Persentase PPKS yang menerima Perlindungan dan Jaminan Sosial	%	NA	99,66	98,99	26,56	98,99	372,70	●
Program Penanganan Bencana	Persentase PPKS Korban Bencana yang Tertangani	%	85	98,01	98,06	100	98,06	98,06	▶
Program Pengelolaan Taman Makam Pahlawan	Persentase sarana prasarana makam pahlawan yang memenuhi standart	%	NA	75	78	80	78	97,50	▶
Program Penunjang Urusan Pemerintahan Daerah	Persentase Lap Keuangan sesuai Standar Akuntasi Publik	%	100	100	100	100	100	100,00	●
	Cakupan pemenuhan kebuhutuhan rutin penunjang Kinerja perangkat daerah	%	100	100	100	100	100	100,00	●
	Persentase pemenuhan dokumen penilaian manajemen risiko	%	NA	100	100	100	100	100,00	●

Keterangan:

● Telah Tercapai, Persentase capaian ≥100%

▶ Akan Tercapai, Persentase capaian 50% s/d 100%

▼ Perlu Upaya Keras, Persentase capaian <50%

2.6.2 Urusan Pemerintahan Wajib yang tidak berkaitan dengan Pelayanan Dasar

1. Tenaga Kerja

Kewenangan pemerintah kota terkait dengan ketenagakerjaan sesuai dengan Undang-Undang Nomor 23 Tahun 2014 tentang Pemerintahan Daerah mencakup pelatihan tenaga kerja, produktivitas tenaga kerja, penempatan tenaga kerja, hubungan tenaga kerja dan pengawasan industrial. Ketenagakerjaan termasuk salah satu Tujuan Pembangunan Berkelanjutan (TPB)/ SDGs, yaitu. Target dunia yang ingin dicapai yaitu Pada tahun 2030, memberikan pekerjaan penuh dan produktif yang layak bagi semua wanita dan pria, termasuk bagi orang-orang muda dan penyandang disabilitas, dan upah yang sama untuk pekerjaan yang sama nilainya.

Permasalahan ketenagakerjaan adalah tingginya pengangguran. Hal ini berarti terdapat kesenjangan antara supply tenaga kerja dengan permintaan tenaga kerja. Pertumbuhan angkatan kerja tidak sebanding dengan pertumbuhan kesempatan kerja. Pada masa Pandemi Covid 19 tahun 2020 angka TPT bertambah, banyak usaha dan perusahaan pada masa Pandemi mengalami goncangan sehingga terpaksa melakukan pemutusan hubungan kerja. Selain itu kesempatan kerja di masa Pandemi saat ini juga berkurang karena banyak perusahaan dan masyarakat yang tidak dapat melakukan pengembangan usaha.

Capaian kinerja urusan tenaga kerja dapat dilihat dari beberapa indikator, seperti: persentase Kegiatan yang dilaksanakan yang mengacu ke Rencana Tenaga Kerja sebesar 100%; Persentase lulusan bersertifikat pelatihan sebesar 100%; Persentase Tenaga Kerja / Pencari Kerja yang ditempatkan (dalam dan Luar Negeri) melalui mekanisme Layanan Antar Kerja dalam wilayah kota sebesar 77,20%; Prosentase Perusahaan yang menerapkan Peraturan Perusahaan / PKB sebesar 20%.

Kinerja indikator program urusan tenaga kerja dari sejumlah 7 indikator, sebanyak 6 indikator memiliki status kinerja telah mencapai target tahun 2023, dan sebanyak 1 indikator memiliki status akan mencapai target tahun 2023 yaitu: Prosentase Perusahaan yang menerapkan Peraturan Perusahaan / PKB.

Capaian indikator urusan tenaga Kerja Kabupaten Grobogan selengkapnya dapat dilihat pada tabel berikut :

Tabel 2.33
Capaian Indikator pada Urusan Tenaga Kerja Kabupaten Grobogan

Program	Indikator Kinerja Program	Satuan	Realisasi 2020	Realisasi 2021	Realisasi 2022	Target 2023	Realisasi 2023	Persentase Capaian Target 2023	Status Capaian 2023
Tenaga Kerja									
Program Perencanaan Tenaga Kerja	Persentase Kegiatan yang dilaksanakan yang mengacu ke Rencana Tenaga Kerja	%	100	85,71	100	67	100	149,25	
Program Pelatihan Kerja Dan Produktivitas Tenaga Kerja	Persentase lulusan bersertifikat pelatihan	%	100	100	100	100	100	100,00	

Program	Indikator Kinerja Program	Satuan	Realisasi 2020	Realisasi 2021	Realisasi 2022	Target 2023	Realisasi 2023	Persentase Capaian Target 2023	Status Capaian 2023
Program Penempatan Tenaga Kerja	Persentase Tenaga Kerja / Pencari Kerja yang ditempatkan (dalam dan Luar Negeri) melalui mekanisme Layanan Antar Kerja dalam wilayah kota	%	21,23	76,65	77,20	76	77,20	101,58	●
Program Hubungan Industrial	Prosentase Perusahaan yang menerapkan Peraturan Perusahaan / PKB	%	100	70	20	21,10	20	94,79	▶
Program Penunjang Urusan Pemerintahan Daerah	Persentase Lap Keuangan sesuai Standar Akuntasi Publik	%	100	100	100	100	100	100,00	●
	Cakupan pemenuhan kebuhutuhan rutin penunjang Kinerja perangkat daerah	%	100	100	100	100	100	100,00	●
	Persentase pemenuhan dokumen penilaian manajemen risiko	%	NA	100	100	100	100	100,00	●

Keterangan:

● Telah Tercapai, Persentase capaian ≥100%

▶ Akan Tercapai, Persentase capaian 50% s/d 100%

▼ Perlu Upaya Keras, Persentase capaian <50%

2. Pemberdayaan Perempuan dan Pelindungan Anak

Capaian enam sub urusan dari pemberdayaan perempuan dan perlindungan anak yang tercermin dalam indikator persentase kelembagaan PUG yang aktif, cakupan ketersediaan lembaga pelayanan kekerasan berbasis gender, kasus anak berhadapan dengan hukum (ABH) yang diselesaikan dengan Pendekatan Keadilan Restoratif, persentase partisipasi perempuan di lembaga pemerintah, kontribusi perempuan dalam pekerjaan upahan di sektor non pertanian, jumlah pernikahan usia anak, angka perceraian, lembaga aktif dalam peningkatan kualitas keluarga, persentase forum anak aktif dapat disimpulkan sebagian capaian tersebut berhasil, namun masih ada permasalahan yang dihadapi dalam menjalankan urusan ini.

Pembangunan di bidang Pemberdayaan Perempuan dan Perlindungan Anak mengarah pada peningkatan keberdayaan perempuan, peningkatan perlindungan perempuan dan anak dan pemenuhan hak anak. Kekerasan terhadap perempuan cenderung meningkat. Kondisi ini

perlu mendapatkan perhatian mengingat hal tersebut juga dijadikan indikator dalam SGD's tujuan ke-5 yaitu untuk mencapai kesetaraan gender dan pemberdayaan perempuan. Pencapaian indikator program pada urusan Pemberdayaan Perempuan dan Perlindungan Anak antara lain Prosentase lembaga penyedia layanan peningkatan kualitas keluarga yang aktif dalam mewudkan Kesetaraan gender sebesar 78%; Persentase kekerasan terhadap anak sebesar 100%; Persentase lembaga penyedia layanan pemberdayaan perempuan sebesar 60%; dan Prosentase korban kekerasan terhadap perempuan yang mendapatkan pelayanan sesuai kebutuhan korban sebesar 100%.

Kinerja indikator program urusan Pemberdayaan Perempuan dan Pelindungan Anak dari sejumlah 9 indikator, sebanyak 7 indikator memiliki status kinerja telah mencapai target tahun 2023, dan sebanyak 2 indikator memiliki status akan mencapai target tahun 2023 yaitu: Prosentase lembaga penyedia layanan peningkatan kualitas keluarga yang aktif dalam mewudkan Kesetaraan gender; dan Persentase lembaga penyedia layanan pemberdayaan perempuan.

Capaian indikator urusan Pemberdayaan Perempuan dan Pelindungan Anak Kabupaten Grobogan selengkapnya dapat dilihat pada tabel berikut :

Tabel 2.34

Capaian Indikator pada Urusan Pemberdayaan Perempuan dan Pelindungan Anak Kabupaten Grobogan

Program	Indikator Kinerja Program	Satuan	Realisasi 2020	Realisasi 2021	Realisasi 2022	Target 2023	Realisasi 2023	Persentase Capaian Target 2023	Status Capaian 2023
Pemberdayaan Perempuan dan Perlindungan Anak									
Program Pengarusutamaan Gender Dan Pemberdayaan Perempuan	Prosentase lembaga penyedia layanan peningkatan kualitas keluarga yang aktif dalam mewudkan Kesetaraan gender	%	NA	78	78	82	78	95,12	▶
Program Perlindungan Khusus Anak	Persentase kekerasan terhadap anak	%	NA	100	100	0	100	100,00	●
Program Perlindungan Perempuan	Persentase lembaga penyedia layanan pemberdayaan perempuan	%	NA	60	60	70	60	85,71	▶
Program Peningkatan Kualitas Keluarga	Prosentase korban kekerasan terhadap perempuan yang mendapatkan pelayanan sesuai kebutuhan korban	%	100	100	100	100	100	100,00	●

Program	Indikator Kinerja Program	Satuan	Realisasi 2020	Realisasi 2021	Realisasi 2022	Target 2023	Realisasi 2023	Persentase Capaian Target 2023	Status Capaian 2023
Program Pengelolaan Sistem Data Gender Dan Anak	Meningkatnya ketersediaan data pilah gender	%	NA	100	100	100	100	100,00	●
Program Pemenuhan Hak Anak (PHA)	Tingkat Capaian KLA / Indeks PUHA	Kate gori	Madya	Madya	Madya	Madya	Madya	100,00	●
Program Penunjang Urusan Pemerintahan Daerah	Persentase Lap Keuangan sesuai Standar Akuntasi Publik	%	100	100	100	100	100	100,00	●
	Cakupan pemenuhan kebuhutuhan rutin penunjang Kinerja perangkat daerah	%	100	100	100	100	100	100,00	●
	Persentase pemenuhan dokumen penilaian manajemen risiko	%	NA	100	100	100	100	100,00	●

Keterangan:

● Telah Tercapai, Persentase capaian ≥100%

▶ Akan Tercapai, Persentase capaian 50% s/d 100%

▼ Perlu Upaya Keras, Persentase capaian <50%

3. Pangan

Pelaksanaan pembangunan bidang pangan di lingkup kabupaten berdasarkan UU 23 Tahun 2014 meliputi 4 sub urusan yaitu: Penyelenggaraan Pangan Berdasarkan Kedaulatan dan Kemandirian, Penyelenggaraan Ketahanan Pangan, Penanganan Kerawanan Pangan, dan Keamanan Pangan. Pangan merupakan kebutuhan dasar utama bagi manusia yang harus dipenuhi setiap saat untuk dapat hidup dan berkembang dengan baik. Berdasarkan Undang-Undang Nomor 18 Tahun 2012 tentang Pangan, Pangan adalah segala sesuatu yang berasal dari sumber hayati produk pertanian, perkebunan, kehutanan, perikanan, peternakan, perairan, dan air, baik yang diolah maupun tidak diolah yang diperuntukkan sebagai makanan atau minuman bagi konsumsi manusia, termasuk bahan tambahan Pangan, bahan baku Pangan, dan bahan lainnya yang digunakan dalam proses penyiapan, pengolahan, dan/atau pembuatan makanan atau minuman.

Dalam rangka menjamin ketersediaan dan konsumsi pangan dalam jumlah cukup dan aman, perlu diciptakan ketahanan pangan di suatu wilayah. Ketahanan Pangan adalah kondisi terpenuhinya pangan bagi negara sampai dengan perseorangan, yang ter cermin dari tersedianya pangan yang cukup, baik jumlah maupun mutunya, aman, beragam, bergizi, merata, dan terjangkau serta tidak bertentangan dengan agama, keyakinan, dan budaya masyarakat, untuk dapat hidup sehat, aktif, dan produktif secara berkelanjutan. Ketahanan pangan di suatu daerah mencakup empat komponen, yaitu: (1) kecukupan ketersediaan

pangan; (2) stabilitas ketersediaan pangan tanpa fluktuasi dari musim ke musim atau dari tahun ke tahun; (3) aksesibilitas/keterjangkauan terhadap pangan; dan (4) kualitas/keamanan pangan. Secara umum ketersediaan pangan baik energi dan protein telah memenuhi kebutuhan pangan di Kabupaten Grobogan. Persentase infrastruktur kemandirian pangan kondisi baik sebesar 100%.

Penyelenggaraan ketahanan pangan di Kabupaten Grobogan dilakukan dengan penyediaan cadangan pangan di daerah. Tingkat ketersediaan cadangan pangan di Kabupaten Grobogan mengalami sedikit penurunan karena produksi tanaman pangan di Kabupaten Grobogan cenderung turun tetapi masih mampu mencukupi kebutuhan pangan daerah. Sedangkan untuk penanganan daerah rawan pangan, hal yang perlu dilakukan adalah penyediaan peta kerentanan dan ketahanan pangan atau yang biasa disebut peta FSVA (Food Security And Vulnerability Atlas) di tingkat kecamatan. Selain itu juga Pemerintah kabupaten harus menyediakan serta mengelola cadangan pangan untuk mengantisipasi kondisi rawan pangan di daerah. Persentase penurunan desa rentan pangan (Prioritas I dan II) naik tingkat sebesar 10%.

Selain menjaga ketersediaan dan pengelolaan cadangan pangan, kewenangan lain untuk pemerintah kabupaten adalah pelaksanaan keamanan pangan. Dalam rangka menjaga keamanan pangan dilakukan pengawasan terhadap bahan pangan segar yang beredar di masyarakat. Persentase Kenaikan Produk Pangan Segar yang Aman mencapai 30%. Tingkat Kesesuaian Angka Kecukupan Gizi Energi dan protein Terhadap Standar tergolong baik, sebesar 91,2% pada tahun 2022, namun perlu terus ditingkatkan.

Kinerja indikator program urusan pangan dari sejumlah 7 indikator, sebanyak 7 indikator memiliki status kinerja telah mencapai target tahun 2023. Capaian indikator urusan pangan selengkapnya dapat dilihat pada tabel berikut :

Tabel 2.35
Capaian Indikator pada Urusan Pangan Kabupaten Grobogan

Program	Indikator Kinerja Program	Satuan	Realisasi 2020	Realisasi 2021	Realisasi 2022	Target 2023	Realisasi 2023	Persentase Capaian Target 2023	Status Capaian 2023
Pangan									
Program Pengelolaan Sumber Daya Ekonomi Untuk Kedaulatan Dan Kemandirian Pangan	Persentase infrastruktur kemandirian pangan kondisi baik	%	NA	NA	100	100	100	100,00	
Program Peningkatan Diversifikasi Dan Ketahanan Pangan Masyarakat	Tingkat Kesesuaian Angka Kecukupan Gizi Energi dan protein Terhadap Standar	%	NA	NA	100	100	100	100,00	
Program Penanganan Kerawanan	Persentase penurunan desa rentan pangan	%	NA	NA	10	10	10	100,00	

Program	Indikator Kinerja Program	Satuan	Realisasi 2020	Realisasi 2021	Realisasi 2022	Target 2023	Realisasi 2023	Persentase Capaian Target 2023	Status Capaian 2023
Pangan	(Prioritas I dan II) naik tingkat								
Program Pengawasan Keamanan Pangan	Persentase Kenaikan Produk Pangan Segar yang Aman	%	NA	NA	30	30	30	100,00	●
Program Penunjang Urusan Pemerintahan Daerah	Persentase Lap Keuangan sesuai Standar Akuntasi Publik	%	100	100	100	100	100	100,00	●
	Cakupan pemenuhan kebuhutuhan rutin penunjang Kinerja perangkat daerah	%	100	100	100	100	100	100,00	●
	Persentase pemenuhan dokumen penilaian manajemen risiko	%		100	100	100	100	100,00	●

Keterangan:

● Telah Tercapai, Persentase capaian ≥100%

▶ Akan Tercapai, Persentase capaian 50% s/d 100%

▼ Perlu Upaya Keras, Persentase capaian <50%

4. Pertanahan

Urusan pertanahan berdasarkan Undang-Undang Nomor 23 Tahun 2014 Tentang Pemerintahan Daerah terbagi atas 3 sub urusan yaitu 1) izin lokasi; 2) sengketa tanah garapan; 3) ganti kerugian dan santunan tanah untuk pembangunan, 4) Subyek dan Obyek Redistribusi Tanah, serta 5) Ganti Kerugian Tanah Kelebihan Maksimum dan Tanah Absentee. Kewenangan urusan pertanahan kabupaten/kota sesuai dengan amanat Keputusan Presiden Nomor 34 tahun 2003 tentang Kebijakan Nasional Bidang Pertanahan yang meliputi 9 sub bidang yaitu: 1) pemberian ijin lokasi; 2) penyelenggaraan pengadaan tanah untuk kepentingan pembangunan; 3) penyelesaian sengketa tanah garapan; 4). penyelesaian masalah ganti kerugian dan santunan tanah untuk pembangunan; 5) penetapan subyek dan obyek redistribusi tanah, serta ganti kerugian tanah kelebihan maksimum dan tanah absentee; 6) penetapan dan penyelesaian masalah tanah ulayat; 7) pemanfaatan dan penyelesaian masalah tanah kosong; 8) pemberian ijin membuka tanah dan 9) perencanaan penggunaan tanah wilayah Kabupaten/Kota.

Urusan pertanahan di Kabupaten Grobogan dilaksanakan pada Dinas Perumahan Rakyat dan Kawasan Permukiman Kabupaten Grobogan melalui Bidang Pertanahan Dan Penataan Kawasan Lingkungan. Kinerja peningkatan tertib administrasi pertanahan dimaksud berupa persentase kemajuan lahan PSU yang sudah diserahkan pengembang ke Pemda yang disertifikatkan. Dari 23 perumahan yang ada di Kabupaten Grobogan, terdapat 3 perumahan yang telah diserahkan dan disertifikatkan yaitu Perumahan Pondok Grobogan Asri, Perumahan

Sambak Indah (RSS) Danyang, dan Perumahan Ayodya Bersemi 1 Putat, dimana sertifikat PSU tersebut dilaksanakan oleh BPPKAD dan terbit pada tahun 2021.

Pada kegiatan pensertifikatan tanah membutuhkan proses yang panjang yaitu mulai dari pendaftaran, pengukuran, penerbitan peta bidang tanah, penetapan hak tanah, sampai dengan pembayaran biaya penerimaan Negara bukan pajak sebagai dasar penerbitan sertifikat. Proses pensertifikatan tanah 4 (empat) unit PSU Perumahan yang dilaksanakan oleh Dinas Perumahan Rakyat dan Kawasan Permukiman Kabupaten Grobogan yaitu 1. Ayodya Bersemi Dusun Penganten Desa Putat Kec. Purwodadi, 2. Griya Wijaya Sartika Desa Godong Kec. Godong, 3. Gubug Permai Jl. Raya Purwodadi-Semarang Desa Gubug Kec. Gubug, 4. Petra Griya Indah Jl. Gajah Mada Kelurahan Purwodadi Kec. Purwodadi; sampai dengan akhir tahun 2022 telah terbit Peta Bidang Tanah (PBT) namun masih menunggu penetapan hak tanah oleh Kantor Pertanahan Kabupaten Grobogan.

Kinerja urusan pertanahan dapat dilihat dari beberapa indikator seperti: Persentase penyelesaian ganti kerugian dan santunan tanah untuk pmbangunan yang selesai tepat waktu sebesar 100%; Persentase dokumen inventarisasi obyek redistribusi tanah yang tersusun sebesar 5%; Persentase dokumen peta aset tanah eks bondo desa di kelurahan yang tersusun sebesar 14,29%.

Kinerja indikator program urusan pertanahan dari sejumlah 3 indikator, sebanyak 1 indikator memiliki status kinerja telah mencapai target tahun 2023, sebanyak 1 indikator memiliki status akan mencapai target tahun 2023 yaitu: Persentase dokumen peta aset tanah eks bondo desa di kelurahan yang tersusun, dan 1 indikator memiliki status perlu upaya keras yaitu Persentase dokumen inventarisasi obyek redistribusi tanah yang tersusun.

Secara lengkap perkembangan capaian indikator di bidang pertanahan dapat dilihat pada tabel berikut:

Tabel 2.36
Capaian Indikator Urusan Pertanahan Kabupaten Grobogan

Program	Indikator Kinerja Program	Satuan	Realisasi 2020	Realisasi 2021	Realisasi 2022	Target 2023	Realisasi 2023	Persentase Capaian Target 2023	Status Capaian 2023
Pertanahan									
Program Penyelesaian Ganti Kerugian dan Santunan Tanah Untuk Pembangunan	Persentase penyelesaian ganti kerugian dan santunan tanah untuk pmbangunan yang selesai tepat waktu	%	100	100	100	100	100	100,00	●
Program Redistribusi tanah serta ganti kerugian program tanah kelebihan maksimum dan tanah absentee	Persentase dokumen inventarisasi obyek redistribusi tanah yang tersusun	%	NA	0	5	16	5	31,25	▼

Program	Indikator Kinerja Program	Satuan	Realisasi 2020	Realisasi 2021	Realisasi 2022	Target 2023	Realisasi 2023	Persentase Capaian Target 2023	Status Capaian 2023
Program penatagunaan tanah	Persentase dokumen peta aset tanah eks bondo desa di kelurahan yang tersusun	%	NA	NA	14,29	28,57	14,29	50,02	▶

Keterangan:

● Telah Tercapai, Persentase capaian ≥100%

▶ Akan Tercapai, Persentase capaian 50% s/d 100%

▼ Perlu Upaya Keras, Persentase capaian <50%

5. Lingkungan Hidup

Kewenangan pemerintah daerah urusan lingkungan hidup berdasarkan Undang-Undang Nomor 23 Tahun 2014 meliputi perencanaan lingkungan hidup, kajian lingkungan hidup, pengendalian pencemaran/kerusakan, pengelolaan keanekaragaman hayati, pengelolaan limbah B3, pembinaan dan pengawasan terhadap izin lingkungan dan izin perlindungan dan pengelolaan lingkungan, pengakuan keberadaan masyarakat hukum adat (MHA), penghargaan lingkungan hidup untuk masyarakat, pengaduan lingkungan hidup dan pengelolaan persampahan.

Pengelolaan sampah tergambar dari kinerja indikator persentase timbulan sampah di perkotaan yang ditangani dan persentase pengurangan persampahan perkotaan yang ditangani. Capaian indikator Persentase timbulan sampah di perkotaan yang ditangani sebesar 69%. Faktor yang mempengaruhi meningkatnya layanan pengangkutan sampah adalah tercukupinya sarana dan prasarana pengangkutan sampah yang dimiliki oleh Dinas Lingkungan Hidup Kabupaten Grobogan yang memiliki 13 truk pengangkut sampah (dump truck dan arm roll), beberapa mobil bak terbuka serta kendaraan roda tiga dengan jumlah total sebanyak 27 armada. Meskipun begitu, masih terdapat kurang lebih 31% sampah perkotaan yang belum tertangani di Kabupaten Grobogan. Pengangkutan persampahan yang belum optimal ditambah perilaku masyarakat yang membuang sampah sembarangan karena keterbatasan sarana prasarana persampahan yang ada akan menjadi permasalahan yang semakin komplek apabila tidak segera ditangani, hal ini dapat ditunjukkan dengan semakin banyaknya tumpukan sampah liar di pinggir jalan raya dan sungai yang terjadi saat ini.

Perubahan iklim merupakan salah satu tantangan global yang perlu ditangani secara bersama.Pemerintah Grobogan terus berkomitmen untuk mengurangi emisi gas rumah kaca/emisi karbon sebagai upaya penanggulangan perubahan iklim. Capaian indikator Pengurangan Emisi GRK di Kabupaten Grobogan sebesar 34%. Adapun Upaya yang dilakukan dalam mengurangi emisi gas rumah kaca antara lain dengan kegiatan efisiensi energi dengan penggunaan lampu hemat energi (LED/CFL), pembangunan Instalasi Pengolahan Air Limbah domestic, limbah ternak dan limbah tahu secara komunal, pengelolaan TPA ramah lingkungan, program Bang Sampah, pemanfaatan limbah pertanian dan peternakan menjadi pupuk organic, pemanfaatan pupuk organic di sektor pertanian, pengelolaan limbah tahu komunal, penggunaan varietas padi rendah emisi dan lain sebagainya.

Kinerja indikator lingkungan hidup lainnya dapat dilihat dari Cakupan pemantauan kualitas air sebesar 71,43%; Cakupan pemantauan kualitas udara sebesar 100%; Presentase Ruang Terbuka Hijau (RTH) yang dikelola sebesar 100%; Persentase pelaku usaha dan/atau yang telah memenuhi rincian teknis pengelolaan limbah B3 sebesar 37,5%; Persentase

ketaatan penanggungjawab usaha dan/atau kegiatan terhadap ketentuan peraturan perundang-undangan lingkungan hidup sebesar 75%; Persentase pembentukan kader lingkungan tingkat desa/ kelurahan yang terbentuk sebesar 30%; Persentase sekolah yang sudah melaksanakan PBLHS (Berbudaya Lingkungan Hidup di Sekolah tingkat kabupaten sebesar 15%; Jumlah Masyarakat/Dunia Usaha/Dunia Pendidikan yang mendapat penghargaan lingkungan tingkat kabupaten terbaik sebesar 3%; dan Persentase pengaduan masyarakat di bidang Perlindungan dan Pengelolan Lingkungan Hidup (PPLH) Kabupaten / kota yang terselesaikan sebesar 100%.

Kinerja indikator program urusan lingkungan hidup dari sejumlah 14 indikator, sebanyak 7 indikator memiliki status kinerja telah mencapai target tahun 2023, sebanyak 5 indikator memiliki status akan mencapai target tahun 2023 yaitu: Cakupan pemantauan kualitas air; Persentase pelaku usaha dan/atau yang telah memenuhi rincian teknis pengelolaan limbah B3; Persentase pembentukan kader lingkungan tingkat desa/ kelurahan yang terbentuk; Persentase sekolah yang sudah melaksanakan PBLHS (Berbudaya Lingkungan Hidup di Sekolah tingkat kabupaten; dan Persentase timbulan sampah di perkotaan yang ditangani, dan sebanyak 1 indikator perlu upaya keras yaitu Persentase ketersediaan dokumen Perencanaan Lingkungan Hidup.

Secara lengkap perkembangan capaian indikator di bidang Lingkungan Hidup dapat dilihat pada tabel berikut:

Tabel 2.37
Capaian Indikator Urusan Lingkungan Hidup Kabupaten Grobogan

Program	Indikator Kinerja Program	Satuan	Realisasi 2020	Realisasi 2021	Realisasi 2022	Target 2023	Realisasi 2023	Persentase Capaian Target 2023	Status Capaian 2023
Lingkungan Hidup									
Program Perencanaan Lingkungan Hidup	Persentase ketersediaan dokumen Perencanaan Lingkungan Hidup	%	NA	28,57	NA	85,71	0	0	
Program Pengendalian Pencemaran Dan/Atau Kerusakan Lingkungan Hidup	Cakupan pemantauan kualitas air	%	75	57,14	71,43	85,71	71,43	83,34	
Program Pengendalian Pencemaran Dan/Atau Kerusakan Lingkungan Hidup Program Pengelolaan	Cakupan pemantauan kualitas udara	%	100	75	100	100	100	100,00	
	Presentase Ruang Terbuka Hijau (RTH) yang dikelola	%	100	100	100	8,45	100	1.183,43	

Program	Indikator Kinerja Program	Satuan	Realisasi 2020	Realisasi 2021	Realisasi 2022	Target 2023	Realisasi 2023	Persentase Capaian Target 2023	Status Capaian 2023
Keanekaragaman Hayati (Kehati)									
Program Pengendalian Bahan Berbahaya Dan Beracun (B3) Dan Limbah Bahan Berbahaya Dan Beracun (Limbah B3)	Persentase pelaku usaha dan/atau yang telah memenuhi rincian teknis pengelolaan limbah B3	%	NA	25	37,5	50	37,5	75,00	
Program Pembinaan Dan Pengawasan Terhadap Izin Lingkungan Dan Izin Perlindungan Dan Pengelolaan Lingkungan Hidup (PPLH)	Persentase ketaatan penanggungjawab usaha dan/atau kegiatan terhadap ketentuan peraturan perundang-undangan lingkungan hidup	%	NA	62,5	75	75	75	100,00	
Program Peningkatan Pendidikan, Pelatihan Dan Penyuluhan Lingkungan Hidup Untuk Masyarakat	Persentase pembentukan kader lingkungan tingkat desa/ kelurahan yang terbentuk	%	NA	0	30	40	30	75,00	
	Persentase sekolah yang sudah melaksanakan PBLHS (Berbudaya Lingkungan Hidup di Sekolah tingkat kabupaten	%	NA	0	15	20	15	75,00	
Program Penghargaan Lingkungan Hidup Untuk Masyarakat	Jumlah Masyarakat/Dunia Usaha/Dunia Pendidikan yang mendapat penghargaan lingkungan tingkat kabupaten terbaik	%	NA	0	3	9	3	33,33	
Program Penanganan Pengaduan Lingkungan Hidup	Persentase pengaduan masyarakat di bidang Perlindungan dan Pengelolan Lingkungan Hidup (PPLH) Kabupaten / kota yang terselesaikan	%	100	100	100	100	100	100,00	

Program	Indikator Kinerja Program	Satuan	Realisasi 2020	Realisasi 2021	Realisasi 2022	Target 2023	Realisasi 2023	Persentase Capaian Target 2023	Status Capaian 2023
Program Pengelolaan Persampahan	Persentase timbulan sampah di perkotaan yang ditangani	%	40	67	69	71	69	97,18	▶
Program Penunjang Urusan Pemerintahan Daerah	Persentase Lap Keuangan sesuai Standar Akuntasi Publik	%	100	100	100	100	100	100,00	●
	Cakupan pemenuhan kebuhutuhan rutin penunjang Kinerja perangkat daerah	%	100	100	100	100	100	100,00	●
	Persentase pemenuhan dokumen penilaian manajemen risiko	%	NA	100	100	100	100	100,00	●

Keterangan:

● Telah Tercapai, Persentase capaian ≥100%

▶ Akan Tercapai, Persentase capaian 50% s/d 100%

▼ Perlu Upaya Keras, Persentase capaian <50%

6. Administrasi Kependudukan dan Pencatatan Sipil

Urusan administrasi kependudukan dan pencatatan sipil berdasarkan Undang-Undang Nomor 23 Tahun 2014 Tentang Pemerintahan Daerah terbagi atas 4 sub urusan meliputi: 1) pendaftaran penduduk; 2) pencatatan sipil; 3) pengelolaan informasi dan administrasi kependudukan; dan 4) profil kependudukan. Sistem administrasi yang menyangkut seluruh masalah kependudukan, meliputi pendaftaran penduduk, pencatatan sipil, pengelolaan data informasi kependudukan, patut menjadi perhatian untuk mewujudkannya. Undang-undang Nomor 23 Tahun 2006 tentang Administrasi Kependudukan (Adminduk) dan Peraturan Pemerintah Nomor 37 Tahun 2007 tentang Pelaksanaan Undang-undang Nomor 23 tahun 2006 menjamin hak seorang/kelompok penganut Penghayat Kepercayaan Terhadap Tuhan Yang Maha Esa untuk mendapatkan hak-hak administrasi kependudukan seperti pencantuman kepercayaan dalam KTP, akta kelahiran, perkawinan dan dokumen kematian yang dijamin dalam UU Nomor 23 Tahun 2006 tentang Administrasi Kependudukan sebagaimana diubah dengan UU Nomor 24 Tahun 2013.

Capaian kinerja pemerintah Kabupaten Grobogan pada urusan kependudukan dan pencatatan sipil antara lain dapat dilihat dari indikator Rasio Perekaman KTP sebesar 100%; Rasio Kepemilikan KTP sebesar 97,32%; Persentase Kepemilikan Kartu Keluarga sebesar 100%; Rasio Kepemilikan KIA sebesar 80,54%; Rasio Kepemilikan akta kelahiran 0-5 Tahun sebesar 99,43%; Rasio Kepemilikan akta kelahiran (Seluruh Umur) sebesar 45,44%; Rasio Kepemilikan akta 0-18 tahun sebesar 97,71%; Rasio kepemilikan akta 0 - 17 tahun sebesar 100%; Presentase kepemilikan akta kematian sebesar 100%; Presentase kepemilikan akta perkawinaan sebesar 100%; prosentase kepemilikan akta perceraian sebesar 100%; Prosentase kepemilikan Akta Pengakuan Anak sebesar 100%; Prosentase kepemilikan Akta Pengesahan Anak sebesar 0%; presentase OPD/ lembaga pengguna yang memanfaatkan data kependudukan sebesar

100%; Persentase database yang valid dan update sebesar 98,26%; dan Jumlah profil kependudukan yang dimanfaatkan oleh perangkat daerah untuk perencanaan pembangunan sebanyak 1 dokumen.

Kinerja indikator program urusan Administrasi Kependudukan dan Pencatatan Sipil dari sejumlah 19 indikator, sebanyak 16 indikator memiliki status kinerja telah mencapai target tahun 2023, sebanyak 2 indikator memiliki status akan mencapai target tahun 2023 yaitu: Rasio Kepemilikan KTP; dan Rasio Kepemilikan KIA, dan 1 indikator memiliki status perlu upaya keras yaitu Prosentase kepemilikan Akta Pengesahan Anak.

Secara lengkap perkembangan capaian indikator di bidang Administrasi Kependudukan dan Pencatatan Sipil dapat dilihat pada tabel berikut:

Tabel 2.38
Capaian Indikator Urusan Administrasi Kependudukan dan Pencatatan Sipil Kabupaten Grobogan

Program	Indikator Kinerja Program	Satuan	Realisasi 2020	Realisasi 2021	Realisasi 2022	Target 2023	Realisasi 2023	Persentase Capaian Target 2023	Status Capaian 2023
Kependudukan dan Catatan Sipil									
Program Pendaftaran Penduduk	Rasio Perekaman KTP	%	106,82	107,89	100	100	100	100,00	●
	Rasio Kepemilikan KTP	%	96,22	96,53	97,32	99	97,32	98,30	▶
	Persentase Kepemilikan Kartu Keluarga	%	99,61	99,69	100	99,7	100	100,30	●
	Rasio Kepemilikan KIA	%	70,05	74,45	80,54	85	80,54	94,75	▶
Program Pencatatan Sipil	Rasio Kepemilikan akta kelahiran 0-5 Tahun	%	99,09	99,23	99,43	99	99,43	100,43	●
	Rasio Kepemilikan akta kelahiran (Seluruh Umur)	%	40,49	42,48	45,44	42,5	45,44	106,92	●
	Rasio Kepemilikan akta 0-18 tahun	%	94,08	95,42	97,71	96	97,71	101,78	●
	Rasio kepemilikan akta 0 - 17 tahun	%	100	100	100	96	100	104,17	●
	Presentase kepemilikan akta kematian	%	100	100	100	100	100	100,00	●
	Presentase kepemilikan akta perkawinaan	%	100	100	100	100	100	100,00	●
	prosentase kepemilikan akta perceraian	%	100	100	100	100	100	100,00	●

Program	Indikator Kinerja Program	Satuan	Realisasi 2020	Realisasi 2021	Realisasi 2022	Target 2023	Realisasi 2023	Persentase Capaian Target 2023	Status Capaian 2023
	Prosentase kepemilikan Akta Pengakuan Anak	%	100	100	100	0	100	100,00	●
	Prosentase kepemilikan Akta Pengesahan Anak	%	100	100	0	0	0	0	▼
Program Pengelolaan Informasi Administrasi Kependudukan	presentase OPD/ lembaga pengguna yang memanfaatkan data kependudukan	%	53,3	80	100	100	100	100,00	●
	Persentase database yang valid dan update	%	98,02	97,7	98,26	98,25	98,26	100,01	●
Program Pengelolaan Profil Kependudukan	Jumlah profil kependudukan yang dimanfaatkan oleh perangkat daerah untuk perencanaan pembangunan	dokumen	1	1	1	1	1	100,00	●
Program Penunjang Urusan Pemerintahan Daerah	Persentase Lap Keuangan sesuai Standar Akuntasi Publik	%	100	100	100	100	100	100,00	●
	Cakupan pemenuhan kebuhutuhan rutin penunjang Kinerja perangkat daerah	%	100	100	100	100	100	100,00	●
	Persentase pemenuhan dokumen penilaian manajemen risiko	%	NA	100	100	100	100	100,00	●

Keterangan:

● Telah Tercapai, Persentase capaian ≥100%

▶ Akan Tercapai, Persentase capaian 50% s/d 100%

▼ Perlu Upaya Keras, Persentase capaian <50%

7. Pemberdayaan Masyarakat Dan Desa

Pembangunan urusan pemberdayaan masyarakat dan desa dalam UU Nomor 23 Tahun 2014, kewenangan Pemerintah Kabupaten terbagi menjadi 4 sub urusan, yaitu: Penataan Desa, dengan kewenangan penyelenggaraan penataan Desa; Kerja Sama Desa, dengan kewenangan Fasilitasi kerja sama antar- Desa dalam 1 (satu) Daerah kabupaten/kota; Administrasi Pemerintahan Desa, dengan kewenangan Pembinaan dan pengawasan penyelenggaraan administrasi pemerintahan Desa; dan Lembaga Kemasyarakatan, Lembaga Adat, dan Masyarakat Hukum Adat, dengan kewenangan: Pemberdayaan lembaga kemasyarakatan yang bergerak di bidang pemberdayaan Desa dan lembaga adat tingkat Daerah kabupaten/kota dan pemberdayaan masyarakat hukum adat yang masyarakat pelakunya hukum adat yang sama

dalam Daerah kabupaten/kota; dan Pemberdayaan lembaga kemasyarakatan dan lembaga adat tingkat Desa.

Kinerja urusan pemberdayaan masyarakat dan desa dapat dilihat dari Cakupan sarana prasarana perkantoran pemerintahan desa yang baik sebesar 44,69%; Persentase Kerjasama Pembangunan Kawasan Perdesaan yang terfasilitasi sebesar 55,56%; Persentase Desa yang memiliki administrasi pemerintahan desa yang baik sebesar 100%; Cakupan desa dalam perencanaan dan penganggaran pembangunan desa tepat waktu sebesar 100%; Tingkat lembaga kemasyarakatan desa yang aktif predikat Tinggi; dan Persentase BUMDes yang Mampu Meningkatkan Omset Usaha sebesar 1,83%.

Kinerja indikator program urusan pemberdayaan masyarakat dan desa dari sejumlah 9 indikator, sebanyak 6 indikator memiliki status kinerja telah mencapai target tahun 2023, sebanyak 2 indikator memiliki status akan mencapai target tahun 2023 yaitu: Cakupan sarana prasarana perkantoran pemerintahan desa yang baik; dan Persentase Kerjasama Pembangunan Kawasan Perdesaan yang terfasilitasi, dan 1 indikator memiliki status perlu upaya keras yaitu Persentase BUMDes yang Mampu Meningkatkan Omset Usaha.

Secara lengkap perkembangan capaian indikator di bidang Pemberdayaan Masyarakat Dan Desa dapat dilihat pada tabel berikut:

Tabel 2.39
Capaian Indikator Urusan Pemberdayaan Masyarakat dan Desa Kabupaten Grobogan

Program	Indikator Kinerja Program	Satuan	Realisasi 2020	Realisasi 2021	Realisasi 2022	Target 2023	Realisasi 2023	Persentase Capaian Target 2023	Status Capaian 2023
Pemberdayaan Masyarakat dan Desa									
Program Penataan Desa	Cakupan sarana prasarana perkantoran pemerintahan desa yang baik	%	37,36	41,03	44,69	48,35	44,69	92,43	
Program Peningkatan Kerjasama Desa	Persentase Kerjasama Pembangunan Kawasan Perdesaan yang terfasilitasi	%	33,33	44,44	55,56	66,67	55,56	83,34	
Program Administrasi Pemerintahan Desa	Persentase Desa yang memiliki administrasi pemerintahan desa yang baik	%	100	100	100	100	100	100,00	
	Cakupan desa dalam perencanaan dan penganggaran pembangunan desa tepat waktu	%	100	100	100	100	100	100,00	
Program Pemberdayaan	Tingkat lembaga kemasyarakatan	Level	NA	NA	Tinggi	Tinggi	Tinggi	100,00	

Program	Indikator Kinerja Program	Satuan	Realisasi 2020	Realisasi 2021	Realisasi 2022	Target 2023	Realisasi 2023	Persentase Capaian Target 2023	Status Capaian 2023
Lembaga Kemasyarakatan, Lembaga Adat Dan Masyarakat Hukum Adat	desa yang aktif								
	Persentase BUMDes yang Mampu Meningkatkan Omset Usaha	%	NA	1,83	1,83	5,49	1,83	33,33	▼
Program Penunjang Urusan Pemerintahan Daerah	Persentase Lap Keuangan sesuai Standar Akuntasi Publik	%	100	100	100	100	100	100,00	●
	Cakupan pemenuhan kebuhutuhan rutin penunjang Kinerja perangkat daerah	%	100	100	100	100	100	100,00	●
	Persentase pemenuhan dokumen penilaian manajemen risiko	%	NA	100	100	100	100	100,00	●

Keterangan:

● Telah Tercapai, Persentase capaian ≥100%

▶ Akan Tercapai, Persentase capaian 50% s/d 100%

▼ Perlu Upaya Keras, Persentase capaian <50%

8. Pengendalian Penduduk dan Keluarga Berencana

Pengendalian Penduduk dan keluarga Berencana memiliki 3 sub urusan dalam UU Nomor 23 tahun 2014 tentang Pemerintahan daerah, yaitu pengendalian penduduk, keluarga berencana dan keluarga sejahtera. Upaya Pembangunan di bidang Pengendalian Penduduk dan Keluarga Berencana pada tahun 2021 menunjukkan kinerja yang cukup baik. Pembangunan di bidang Pengendalian Penduduk dan Keluarga Berencana dalam rangka pengendalian jumlah penduduk baik alami maupun migrasi serta meningkatkan capaian indikator Keluarga Berencana.

Kinerja urusan Pengendalian Penduduk Dan Keluarga Berencana dapat dilihat dari beberapa indikator, seperti Menurunnya angka kelahiran sebesar 26%; Cakupan peserta KB Aktif sebesar 76,98%; dan Cakupan PUS peserta KB Anggota UPPKS sebesar 88%.

Kinerja indikator program urusan Pengendalian Penduduk Dan Keluarga Berencana dari sejumlah 3 indikator, sebanyak 1 indikator memiliki status kinerja telah mencapai target tahun 2023, dan sebanyak 1 indikator memiliki status akan mencapai target tahun 2023 yaitu: Cakupan peserta KB Aktif; dan Cakupan PUS peserta KB Anggota UPPKS.

Secara lengkap perkembangan capaian indikator di bidang Pengendalian Penduduk Dan Keluarga Berencana dapat dilihat pada tabel berikut:

Tabel 2.40
Capaian Indikator Urusan Pengendalian Penduduk dan Keluarga Berencana
Kabupaten Grobogan

Program	Indikator Kinerja Program	Satuan	Realisasi 2020	Realisasi 2021	Realisasi 2022	Target 2023	Realisasi 2023	Persentase Capaian Target 2023	Status Capaian 2023
Pengendalian Penduduk dan Keluarga Berencana									
Program Pengendalian Penduduk	Menurunnya angka kelahiran	%	NA	29	26	24	26	108,33	●
Program Pembinaan Keluarga Berencana (KB)	Cakupan peserta KB Aktif	%	76,95	77,08	76,98	78	76,98	98,69	▶
Program Pemberdayaan Dan Peningkatan Keluarga Sejahtera (KS)	Cakupan PUS peserta KB Anggota UPPKS	%	NA	87	88	89	88	98,88	▶

Keterangan:

● Telah Tercapai, Persentase capaian ≥100%

▶ Akan Tercapai, Persentase capaian 50% s/d 100%

▼ Perlu Upaya Keras, Persentase capaian <50%

9. Perhubungan

Urusan perhubungan Undang-Undang Nomer 23 Tahun 2014 tentang Pemerintah Daerah terbagi atas 1 sub urusan yaitu Lalu Lintas dan Angkutan Jalan (LLAJ) dengan kewenangan sebagai berikut:

a. Penetapan rencana induk jaringan LLAJ Kabupaten/Kota.
b. Penyediaan perlengkapan jalan di jalan Kabupaten/Kota.
c. Pengelolaan terminal penumpang tipe C.
d. Penerbitan izin penyelenggaraan dan pembangunan fasilitas parkir.
e. Pengujian berkala kendaraan bermotor.
f. Pelaksanaan manajemen dan rekayasa lalu lintas untuk jaringan jalan kabupaten/kota.
g. Persetujuan hasil analisis dampak lalu lintas untuk jalan kabupaten/kota.
h. Audit dan inspeksi keselamatan LLAJ di jalan kabupaten/kota.
i. Penyediaan angkutan umum untuk jasa angkutan orang dan/atau barang dalam Daerah kabupaten/kota.

j. Penetapan kawasan perkotaan untuk pelayanan angkutan perkotaan dalam 1 (satu) Daerah kabupaten/kota.
k. Penetapan rencana umum jaringan trayek perkotaan dalam 1 (satu) Daerah kabupaten/kota.
l. Penetapan rencana umum jaringan trayek pedesaan yang menghubungkan 1 (satu) Daerah kabupaten.
m. Penetapan wilayah operasi angkutan orang dengan menggunakan taksi dalam kawasan perkotaan yang wilayah operasinya berada dalam Daerah kabupaten/kota.
n. Penerbitan izin penyelenggaraan angkutan orang dalam trayek perdesaan dan perkotaan dalam 1 (satu) Daerah kabupaten/kota.
o. Penerbitan izin penyelenggaraan taksi dan angkutan kawasan tertentu yang wilayah operasinya berada dalam Daerah kabupaten/kota.
p. Penetapan tarif kelas ekonomi untuk angkutan orang yang melayani trayek antar kota dalam Daerah kabupaten serta angkutan perkotaan dan perdesaan yang wilayah pelayanannya dalam Daerah kabupaten/kota.

Capaian kinerja indikator urusan perhubungan di Kabupaten Grobogan antara lain sebagai berikut :

a. Persentase Pemenuhan Kebutuhan Sarana dan Prasarana Perhubungan capaian kinerjanya sebesar 69,76%. Indikator tersebut hampir sama dengan indikator tersedianya fasilitas perlengkapan jalan, yang membedakan adalah komponen yang dimasukkan dalam perhitungan. Pada indikator Tersedianya fasilitas perlengkapan jalan alat penerangan jalan (APJ) belum dimasukkan dalam komponen perhitungan, sedangkan pada indikator Persentase Pemenuhan Kebutuhan Sarana dan Prasarana Perhubungan pemenuhan kebutuhan alat penerangan jalan (APJ) dimasukkan dalam komponen perhitungan. Realisasi indikator Persentase Pemenuhan Kebutuhan Sarana dan Prasarana Perhubungan terjadi peningkatan yang cukup signifikan dikarenakan terdapat pengadaan dan pemasangan APJ dibeberapa ruas jalan sehingga hal tersebut berdampak positif terhadap keamanan dan kenyamanan masyarakat dalam berlalu lintas.
b. Prosentase angkutan umum yang berkualitas baik capaian kinerjanya sebesar 96,81% dan meningkat cukup tinggi. Indikator tersebut hampir sama dengan indikator Persentase kendaraan umum yang memenuhi persyaratan laik jalan, yang membedakan adalah unsur komponen yang dimasukkan dalam perhitungan. Pada indikator Persentase kendaraan umum yang memenuhi persyaratan laik jalan, unsur komponen yang diukur hanya sebatas kendaraa yang melakukan uji kendaraan bermotor, sedangkan indikator Persentase angkutan umum yang berkualitas baik, unsur komponen yang diukur adalah kendaraan yang melakukan uji berkalan kendaraan bermotor dan kendaraan angkutan yang melakukan penguruan izin trayek angkutan. Terjadi peningkatan yang cukup signifikan, hal tersebut dikarenakan adanya adanya peningkatkan jumlah angkutan yang melakukan pengurusan izin trayek dan melakukan uji kendaraan bermotor. Peningkatan tersebut dipengaruhi beberapa faktor antara lain adanya kebijakan penghapusan retribusi uji berkala kendaraan bermotor untuk angkutan perkotaan dan perdesaan serta didukung partisipasi dan kesadaran masyarakat untuk menyediakan angkutan yang laik jalan dan didukung oleh izin trayek angkutan yang sah.

Kinerja indikator program urusan perhubungan dari sejumlah 5 indikator, sebanyak 4 indikator memiliki status kinerja telah mencapai target tahun 2023, dan sebanyak 1 indikator

memiliki status akan mencapai target tahun 2023 yaitu: Persentase Pemenuhan Kebutuhan Sarana dan Prasarana Perhubungan.

Secara rinci capaian penyelenggaraan urusan perhubungan di Kabupaten Grobogan dapat dilihat pada Tabel berikut :

Tabel 2.41
Capaian Indikator Kinerja Urusan Perhubungan

Program	Indikator Kinerja Program	Satuan	Realisasi 2020	Realisasi 2021	Realisasi 2022	Target 2023	Realisasi 2023	Persentase Capaian Target 2023	Status Capaian 2023
Perhubungan									
Program Penyelenggaraan Lalu Lintas Dan Angkutan Jalan (LLAJ)	Persentase Pemenuhan Kebutuhan Sarana dan Prasarana Perhubungan	%	63	65	69,76	70	69,76	99,66	▶
	Prosentase angkutan umum yang berkualitas baik	%	85	90	96,81	95	96,81	101,91	●
Program Penunjang Urusan Pemerintahan Daerah	Persentase Lap Keuangan sesuai Standar Akuntasi Publik	%	100	100	100	100	100	100,00	●
	Cakupan pemenuhan kebuhutuhan rutin penunjang Kinerja perangkat daerah	%	100	100	100	100	100	100,00	●
	Persentase pemenuhan dokumen penilaian manajemen risiko	%	NA	100	100	100	100	100,00	●

Keterangan:

● Telah Tercapai, Persentase capaian ≥100%

▶ Akan Tercapai, Persentase capaian 50% s/d 100%

▼ Perlu Upaya Keras, Persentase capaian <50%

Saat ini Kabupaten Grobogan terdapat 5 (lima) terminal Tipe C yang dikelola yaitu:

a. Terminal Gubug,
b. Terminal Godong,
c. Terminal Angkotdes,
d. Terminal Wirosari dan
e. Terminal Sulursari.

Kondisi semua terminal tersebut dalam kondisi baik meskipun belum sepenuhnya memenuhi standar pelayanan penyelenggaraan terminal Tipe C. Kedepannya akan dilakukan kajian dan evaluasi terhadap pelayanan penyelenggaraan terminal tipe C, rata-

rata prosentase pemenuhan standart pelayanan penyelenggaraan terminal Tipe C dan penyusunan SK Bupati penetapan Terminal Tipe C yang disusun pada tahun 2022. Selain terminal Tipe C, di Kabupaten Grobogan juga terhadap beberapa halte yang berlokasi :

a. Jl. Solo Purwodadi No. 3 Simpang Utara dengan kondisi halte rusak berat.
b. Jl. Diponegro No. 32 Sambak Dnyak dengan kondisi halte kurang baik.
c. Jl. Semarang-Purwodadi No. 9 Perumda dengan kondisi halte kurang baik.
d. Jl. Semarang-Purwodadi Km. 35 dengan kondisi halte kurang baik.
e. Jl. Gubug-Purwodadi dengan kondisi halte baik.
f. Jl. Gubug-Purwodadi dengan kondisi halte baik.

Adapun trayek angkutan perkotaan saat ini adalah sebanyak 15 (lima belas) rute trayek sedangkan angkutan perdesaan sebanyak 10 (sepuluh) rute trayek. Data trayek angkutan perkotaan an perdesaan adalah sebagai berikut :

Tabel 2.42
Data Rute Trayek Angkutan Perkotaan dan Perdesaan di Kabupaten Grobogan.

No	Trayek	Rute Trayek
1	Jalur 1	Purwodadi – Wirosari – Kuwu – Sulursari – Kuwu – Wirosari – Purwodadi
2	Jalur 2	Purwodadi – Pulokulon – Kuwu – Kradenan – Sulursari – Kuwu – Sulursari – Kuwu – Wirosari – Purwodadi
3	Jalur 3	Purwodadi – Godong – Karangrayung – Godong – Purwodadi
4	Jalur 4	Purwodadi – Godong – Gubug – Kedungjati – Gubug – Godong – Purwodadi
5	Jalur 5	Klambu- Purwodadi- Wirosari – Tegal Rejo – Wirosari – Purwodadi – Klambu
6	Jalur 6	Klambu- Purwodadi- Wirosari – Ngaringan – Wirosari – Purwodadi – Klambu
7	Jalur 7	Purwodadi – Godong – Juwangi – Godong – Purwodadi
8	Jalur 8	Purwodadi – Gundih – Ledokdawan – Sobo - Bancar – Karangsono – Bancar – Sobo – Ledokdawan – Gundih – Purwodadi
9	Jalur 9	Purwodadi – Wirosari – Kuwu – Crewek – Simo – Bago – Simo – Crewek - Kuwu – Wirosari – Purwodadi
10	Jalur 10	Purwodadi – Gundih –Monggot – Kedung Ombo – Gundih – Monggot – Purwodadi
11	Jalur 11	Sindurejo – Genengadal – Dimoro – Genengadal – Sindurejo
12	Jalur 12	Purwodadi – Wirosari – Ngaringan – Ngarap arap – Kalangdosari – Banjarejo – Karangrejo – Bendoharjo – Tahunan – Sulursari
13	Jalur 13	Purwodadi – Penawangan – Sedadi – Karangrayung
14	Jalur 14	Terminal Godong – Karanganyar – Kemloko – Mangean – Anggaswangi – Truko – Ketangirejo – Sambung – Bangkle – Jrapah – Latak – Jeketro – Saban – Mlilir – Kemiri -Pilangwetan – Terminal Gubug
15	Jalur 15	Terminal Gubug – Kwaron – Kapung – Mrisi – Kaliwenang – Sugihmanik – Kebonagung – Tlogorejo – Pasar Tegowanu
16	Jalur A	Terminal Pasar – Jl. Katamso – Jl. MT. Haryono – Jl. S. Parman – Jl. D.I Panjaitan – Jl. Hayam Wuruk – Jl. DR. Sutomo – Simpang Lima – Jl. Diponegoro – Danyang – Toroh (pasar) – Danyang – Jl. Diponegoro – Simpang Lima – Jl. R. Suprapto – Jl. A Yani – Terminal Pasar
17	Jalur B	Terminal Bis – Jl. Gajah Mada – Nglejok – Jl. A Yani – Terminal Pasar – Jl. Katamso – Jl. MT Haryono – Jl. S Parman – Jl Jend Sudirman – Getasrejo – Temon – Grobogan (pasar) – Temon – Getasrejo – Jl. Jend Sudirman – Jl S Parman – Jl A Yani – Nglejok – Jl Gajah Mada – Terminal Bis
18	Jalur C	Terminal Bis – Jl. Gajah Mada – Simpang Lima – Jl. R Suprapto – Jl. A Yani – Terminal Pasar – Jl. Katamso – Jl. MT Haryono – Jl. S Riyadi – Getasrejo – Jono (pasar) –Getasrejo – Jl. Jend Sudirman – Jl Bhayangkara – Jl DI Panjaitan – Jl Siswomiharjo – Jl Pemuda – Jl Hayam Wuruk – Jl DR Sutomo – Simpang Lima - Gajahmada – Terminal Bis

No	Trayek	Rute Trayek
19	Jalur D	Terminal Bis – Jl. Gajah Mada – Simpang Lima – Jl. R Suprapto – Jl. A Yani – Terminal Pasar – Jl. Katamso – Jl. MT Haryono – Jl. S Riyadi – Getasrejo – Jl. Jend Sudirman – Jl Bhayangkara – Jl DI Panjaitan – Jl Siswomiharjo – Jl Pemuda – Jl Hayam Wuruk – Jl DR Sutomo – Simpang Lima - Gajahmada – Terminal Bis
20	Jalur E	Terminal Pasar – Jl. Katamso – Jl. Suhada – Jl Bhayangkara – Jl. D.I Panjaitan – Jl. Hayam Wuruk – Jl. DR. Sutomo – Simpang Lima – Jl. Diponegoro – Danyang – Candisari – Pengkol – Sedadi – Lajer – Sedadi – Pengkol – Candisari – Danyang – Jl. Diponegoro - Simpang Lima – Jl. R. Suprapto – Jl. A Yani – Terminal Pasar
21	Jalur F	Terminal Pasar – Jl. Katamso – Jl. Suhada – Jl Bhayangkara – Jl. D.I Panjaitan – Jl. Hayam Wuruk – Jl. Tentara Pelajar – Kalongan – Ngraji – Boloh – Ngraji – Kalongan – Jl Tentara Pelajar – Jl DR Sutomo - - Simpang Lima – Jl. R. Suprapto – Jl. A Yani – Terminal Pasar
22	Jalur G	Terminal Pasar – Jl. Katamso – Jl. Suhada – Jl Bhayangkara – Jl. D.I Panjaitan – Jl. Hayam Wuruk – Jl DR Sutomo – Simpang Lima – Jl. R. Suprapto – Jl. A Yani – Penawangan – Godong (Pasar) – Penawangan - Jl. A Yani – Terminal Pasar
23	Jalur H	Terminal Pasar – Jl. Katamso – Jl. MT Haryono – Jl. S Parman – Jl D.I Panjaitan – Jl Hayam Wuruk – Jl DR Sutomo – Simpang Lima – Jl Diponegoro – Danyang – Gendingan – Tambirejo – Boloh – Tunggak – Kenteng – Tunggak – Boloh – Tambirejo – Gendingan - Danyang – Jl Diponegoro – Simpang Lima – Jl. R. Suprapto – Jl. A Yani – Terminal Pasar
24	Jalur I	Terminal Pasar – Jl. Katamso – Jl. Suhada – Jl Bhayangkara – Jl. D.I Panjaitan – Jl Glugu – Kedungrejo – Karanganyar – Kandangan – Karanganyar – Kedungrejo – Jl Glugu – Jl Hayam Wuruk – Jl DR Sutomo - Simpang Lima – Jl. R. Suprapto – Jl. A Yani – Terminal Pasar
25	Jalur J	Terminal Pasar – Jl. Katamso – Jl. MT. Haryono – Jl. Slamet Riyadi – Getasrejo – Temon – Grobogan – Putatsari – Lebak – Lebengjumuk – Lebak – Putatsari – Grobogan – Temon – Getasrejo – Jl Jendral Sudirman – Jl Bhayangkara – Jl DI Panjaitan – Jl Hayam Wuruk – Jl DR Sutomo – Simpang Lima – Jl. Gajah Mada – Jl. Untung Suropati – Jl. A Yani – Terminal Pasar

Kualitas sarana dan prasarana pengujian kendaraan bermotor saat ini dalam kondisi baik dan memenuhi standar dari Kementerian Perhubungan. Hal tersebut dibuktikan dengan adanya Sertifikat dari Keputusan Direktur Jenderal Perhubungan Darat nomor KP.423/AJ.502/DRJD/2021 tanggal 08 Februari 2021 yang menyatakan bahwa Unit Pelaksana Teknis Pengujian Kendaraan Bermotor Dinas Perhubungan terakreditasi dengan klasifikasi **"Akreditasi B"** dan nilai klasifikasi tersebut akan berakhir pada 08 Februari 2023. Adapun bentuk sertifikatnya adalah sebagai berikut :

Sertifikat Nomor : 97/SM.304/DRJD/2021

KEMENTERIAN PERHUBUNGAN
DIREKTORAT JENDERAL PERHUBUNGAN DARAT

SERTIFIKAT AKREDITASI
UNIT PELAKSANA UJI BERKALA KENDARAAN BERMOTOR

Berdasarkan Keputusan Direktur Jenderal Perhubungan Darat Nomor KP.423/AJ.502/DRJD/2021 tanggal 8 Februari 2021 menyatakan bahwa :

Nama UPUBKB : UNIT PELAKSANA TEKNIS PENGUJIAN KENDARAAN BERMOTOR DINAS PERHUBUNGAN KABUPATEN GROBOGAN
Alamat : Jalan Raya Solo No. 151 Toroh, Grobogan, Provinsi Jawa Tengah
Penanggung Jawab : Kepala Dinas Perhubungan Kabupaten Grobogan

Terakreditasi dengan klasifikasi :

AKREDITASI B

Sertifikat Akreditasi Unit Pelaksana Uji Berkala Kendaraan Bermotor berlaku selama 2 (dua) tahun, sejak tanggal **8 Februari 2021** sampai dengan **8 Februari 2023.**

8 Februari 2021
Jakarta,
DIREKTUR JENDERAL PERHUBUNGAN DARAT

DR. EUDI SETIYADI, SH., M.Si

Gambar 2.6. Sertifikat Akreditasi Unit Pelaksana Uji Berkala Kendaraan Bermotor

Pelaksanaan uji kendaraan bermotor Unit Pelaksana Uji Berkala Kendaraan Bermotor Kabupaten Grobogan yang sudah dimiliki dan telah dilakukan kalibrasi oleh Kementerian Perhubungan antara lain sebagai berikut :

a. Alat Uji Emisi CO/HC *(Gas Analyzer)*
b. Alat Uji Ketebalan Asap *(Smoke Tester)*
c. Alat Uji Penunjuk Kecepatan *(Speed Tester)*
d. Alat Uji Kebisingan Klakson *(Sound Level Meter)*
e. Alat Uji Rem *(Brake Tester)*
f. Alat Uji Lampu *(Head Light Tester)*
g. Alat Uji Kincup Roda Depan *(Side Slip Tester)*
h. Alat Uji Kedalaman Alur Ban
i. Alat Pengukur Berat Kendaraan *(Axle Load Meter)*
j. Alat Pengukur Dimensi
k. Alat Uji Daya Tembus Cahaya Kaca *(Tint Tester)*

Unit Pelaksana Uji Berkala Kendaraan Bermotor Kabupaten Grobogan tahun 2022 mememiliki data Kendaraan Bermotor Wajib Uji (KBWU) sebanyak 8.102 kendaraan dan kendaraan yang sudah dilakukan uji sebanyak 8.826 dengan rincian sebagai berikut :

Tabel 2.43
Daftar Kendaran Yang di Uji

Tahun	KBWU	Kendaraan Uji			
		Barang	Penumpang	Jumlah	Persentase
2016	3.237	1.564	741	2.305	71,21%
2017	2.643	1.680	712	2.392	90,50%
2018	3.174	920	643	1.563	49,24%
2019	3.738	548	710	1.258	33,65%
2020	2.166	104	490	594	27,42%
Jumlah	14.958	4.816	3.296	8.112	54,23%

Sumber: Dinas Perhubungan

Persentase kendaraan antara kendaraan yang diuji denga KBWU setiaptahun mengalami penurunan, hal tersebut dikarena beberapa faktor antara lain kendaraan yang dijual dan dilakukan balik nama di daerah lain, kendaraan berada diluar kota dan dilakukan numpang uji didaerah lain, kendaraan dalam perbaikan, dan lain sebagainya.

Kondisi perkelengkapan jalan yang dimiliki sudah cukup baik, meskipun belum sepenuhnya terealisasi semuanya, akan tetapi setiap tahun dilakukan pemeliharaan dan pemasangan perlengkapan jalan baru. Adapun data perlengkapan jalan yang dikelola sampai tahun 2022 adalah sebagai berikut :

a. Warning Light : 82 buah
b. Traffic Light : 9 buah
c. Rambu Pendahulu Penunjuk Jurusan : 91 buah
d. Marka Jalan : 800 m^2
e. Marka Zona Selamat Sekolaj (ZoSS) : 8 lokasi
f. Traffic Light Portabel : 2 buah
g. Cermin Tikungan : 19 buah
h. Pita Kejut : 15 titik

i. Alat Penerangan Jalan(APJ) : 2.022 Titik.

Kabupaten Grobogan pada tahun 2021 dan 2022 mengalami beberapa insiden kecelakaan lalu lintas. Adapun data kecelakaan lalu lintas di Kabupaten Grobogan adalah sebagai berikut :

Tabel 2.44
Daftar Kecelakaan Lalu Lintas

Tahun	Kejadian	Korban		
		Meninggal Dunia	Luka Berat	Luka Ringan
2021	564	140	0	547
2022	866	156	0	902

Sumber : Data Satlantas Polres Grobogan.

Tingkat kecelakaan yang melibatkan angkutan umum terjadi secara fluktuatif, akan tetapi pada tahun 2020 terdapat penurunan yang signifikan. Upaya-upaya terus dilakukan dalam menekan angka kecelakaan yaitu dengan cara pemberian penyuluhan kepada awak angkutan, perusahaan angkutan, pelajar maupun masyarakat lainnya.

Tahun 2022 telah dilakukan perhitungan kinerja lalu lintas dengan hasil sebagai berikut :

Tabel 2.45
Perhitungan Kinerja Lalu Lintas Tahun 2022

NO	NAMA JALAN	V/C RATIO	LEVEL OF SERVICE (LOS)
	KORDON DALAM		
1	JI. R. Suprapto	0.20	A
2	JI. A. Yani	0.20	A
3	JI. Diponegoro	0.23	B
4	JI. Gajahmada	0.18	A
5	JI. MT. Haryono	0.24	B
6	Jl. S. Parman	0.20	A
7	Jl. Sudirman	0.29	B
8	Jl. DI. Panjaitan	0.26	B
9	Jl. Hayam Wuruk	0.35	B
10	Jl. Dr. Sutomo	0.41	B
11	Jl. Siswomiharjo	0.09	A
12	Jl. Raya Danyang-Kuwu	0.44	B
13	Jl. Raya Danyang-Pengkol	0.10	A
14	Jl. Penawangan-Truko	0.08	A
15	Jl. Truko-Jeketro	0.22	B
16	Jl. Brigjen Katamso	0.06	A
17	Jl. Suhada	0.16	A
18	Jl. Bhayangkara	0.26	B

NO	NAMA JALAN	V/C RATIO	LEVEL OF SERVICE (LOS)
19	Jl. Raya Inspeksi Irigasi Bendung Klambu	0.15	A
20	Jl. Untung Suropati	0.46	C
21	Jl. MH. Thamrin	0.26	B
22	Jl. Godong – Purwodadi	0.50	C
23	Jl. Purwodadi – Wirosari	0.54	C
	KORDON LUAR		
1	Jl. Gubug - Kapung - Kedungjati (Bts Godong-Demak)	0.27	B
2	Jl. Godong – Karangrayung	0.25	B
3	Jl. Kuwu - Simo (Bts Kradenan - Sragen)	0.23	B
4	Jl. Purwodadi - Geyer (Bts Geyer - Sragen)	0.28	B
5	Jl. Brati - Klambu III (Bts Klambu - Kudus)	0.23	B
6	Jl. Purwodadi - Grobogan (Bts Grobogan - Pati)	0.42	B
7	Jl. Kuwu - Sulursari (Bts Gabus - Blora)	0.42	B
8	Jl. Wirosari - Ngaringan (Bts Ngaringan - Blora)	0.30	B
Nilai Jumlah		**8.28**	
Nilai Rata-Rata		**0.27**	
Nilai Modus			**B**
Kategori Tingkat Pelayanan			**B**

Sumber: Dinas Perhubungan

Hasil perhitungan kinerja lalu lintas pada tahun 2022 menunjukkan bahwa rata-rata ruas jalan di Kabupaten Grobogan mempunyai nilai V/C rasio sebesar 0.27 sehingga pada kategori tangka pelayanan jalan dengan nilai B atau dengan karakteristik lalu lintas yaitu arus stabil, tetapi kecepatan operasi mulai dibatasi oleh kondisi lalu lintas. Pengemudi memilki kebebasan yang cukup untuk memilih kecepatan. Pengelolaan titik parkir yang mempunyai izin dari Dinas Perhubungan berjumlah 155 titik parkir yaitu dengan data sebagai berikut :

Tabel 2.46
Data Pengelolaan Parkir di Tepi Jalan Umum

No	Titik Lokasi	Lokasi
1	Dp. Sate Pak Min	Jl. R. Soeprapto
2	Dp. Warung Dhuwur	
3	Dp. Apotik Husada	
4	Dp. Istana Tas	
5	Dp. Tk. Ledok	
6	Dp. Tk. Dua – Dua	
7	Dp. FIF	
8	Dp. LP s.d moel salon	
9	Dp. Pasar Glendoh	
10	Dp. Bakso manteb/Danamon	
11	Dp. Luwes	
12	Dp. Sinar Alam	
13	Bank Mandiri	
14	Dp. SMA N 1 Purwodadi	
15	Dp. Dapur emak	

No	Titik Lokasi	Lokasi
16	Dp. RM. Muhamadiyah	
17	Dp. Surya Laksana	
18	Laksana Motor	
19	Dp. Telkom	
20	Dp. Dr. Joko	
21	Dp. BNI	
22	Dp. Noroyono	
23	Belakang Masjid simpang 5	
24	Depan Toko Terang	
25	Dp. Apotik s.d Pos Polisi	Jl. A. Yani Barat
26	Dp. BRI Teras	
27	Dp. Putra Hasta- Toko 99	
28	Dp. Sae Elektronik	
29	Dp.RM. Lastri	
30	Dp. Kios Buah Evo	
31	Dp. Terminal Listrik	
32	Dp. Vivi s.d Pos Polisi	
33	Dp. Kios Buah Timur	
34	Dp. Kios Buah Tengah	
35	Pos Polisi/ kencana	Jl. A. Yani Timur
36	Dp. Tk. Margo Mulyo	
37	Dp. Tk. Viva	
38	Dp. Tk. Megaria	
39	Dp. Tk. Merdeka	
40	Dp. Tk. Citra	
41	Dp. Tk. Jakarta	
42	Dp. Baru Motor	
43	Dp. Toko Gubug	
44	Dp. Tk. Jamu jago	
45	Dp. RM. Kodri	Jl. A. Yani Timur - Nglejok
46	Dp. Pasar Nglejok	
47	Dp. Tk. Mainan Makmur Jaya	
48	Dp. Uyus Kichen	
49	Dp. Bank BCA	Jl. MT. Haryono
50	Dp. Depan Dewi	
51	Dp. Buana	
52	Dp. Dr. Yolanda	
53	Santana	
54	Dp.Tk. Marsudi	
55	Dp. Tk Roti Santana	
56	Apotik Tasnim	
57	JNE dan Yuslin Cell	Jl. S. Parman
58	Dp. Bank Jateng	
59	Dp. Kencana	
60	Dp. PLN	
61	Depan Prodi	Jl. Raya Getas
62	Depan Toko Cahaya	
63	Dp. Apotik Asa	Jl. Sudirman
64	Dp. Kantor Pos	
65	Dp. KPU	
66	Dp.RM Larasati	

No	Titik Lokasi	Lokasi
67	Alon2 Sebelah Barat	
68	Alon2 Sebelah Selatan	Jl. Gatot Subroto
69	Alon2 Sebelah Timur	Jl. KS. Tubun
70	Alon2 Sebelah Utara	Jl. Bhayangkara
71	Dp. Bakmi jowo	
72	Dp. STMJ	
73	Dp. RM. 45	
74	Dp. Penyet Surabaya	
75	Segitiga emas	
76	Dp. Rocet Chiken	
77	Dp. Bakso menanti	
78	Dp. Soto Bagong	Jl. Kartini
79	Dp. Apotik Waras	
80	Depan Tk. Wijaya	Jl. Siswomiharjo
81	Depan Bakso Pak Gito	
82	Depan Jambari	
83	Dp. Wr. Noroyono	Jl. Gajah Mada
84	Depan Wr. Berkah	Jl. Kapten Tendean
85	Dp. Toko Kosmetik	
86	Dp. RS. Yakum Barat	
87	Barat Psr. Gubug - 1	Lingkungan Pasar Gubug
88	Barat Psr. Gubug - 1a	
89	Barat Psr. Gubug - 2	
90	Barat Psr. Gubug - 3	
91	Barat Psr. Gubug - 4	
92	Barat Psr. Gubug - 5	
93	Barat Psr. Gubug - 6	
94	Timur Psr.Gubug - 2	
95	Timur Psr.Gubug - 3	
96	Timur Psr.Gubug - 4	
97	Timur Psr.Gubug - 5	
98	Timur Psr.Gubug - 6a	
99	Timur Psr.Gubug - 6b	
100	Dp. Toko Mas (MT. Haryono)	Kecamatan Gubug
101	Dp. SD 7 Gubug	
102	Dp. RM. Prasmanan	
103	Dp. Bakso Malvis	
104	Dp. Toko Rajawali	
105	Dp. RM. Bu Pangat	
106	Dp. Toko Rahayu	
107	Dp. Pasar Godong	Kecamatan Godong
108	Dp. RM. Lumayaan	
109	Belakang Pasar Godong	
110	Dp. Bakso Dewa	
111	Depan Pasar Buah Godong	
112	Jl. Suro Jenggolo,(Depan Bakso)	Kecamatan Kradenan
113	Jl. Raya Kuwu (Dp. Pasar Kuwu)	
114	Jl. Suro Jenggolo,(timur)	
115	Depan Pasar Kradenan	
116	Tikungan Rodikun Kuwu	
117	Jl. Surojenggolo (Dp Psr Kuwu)	

No	Titik Lokasi	Lokasi
118	Jl. Raya kuwu (Dp halte bus)	
119	Jl. Raya kuwu (Dp Tk mari kuwu)	
120	Depan MTS Kuwu	
121	Depan Pasar kuwu	
122	Depan Stasiun lama	
123	Jl. Gajah Mada	Kecamatan Wirosari
124	Jl Diponegoro Wirosari	
125	Dp. Masjid, Wirosari	
126	dp RM Noroyono, Wirosari	
127	dp RM Mbah Nggolo, Wirosari	
128	Jl Kusuma Bangsa Wirosari	
129	depan Indomart Wirosari	
130	dp Alfamart Wirosari	
131	Dp. Kantor Pos	
132	Dp SPBU Kunden, Wirosari	
133	Jl. Tamprin (Dp Mie Kopyok)	Jl. Thamrin
134	Jl. Tamprin (Dp Es Gianyar)	
135	Jl. Tamprin (Dp Mie Too)	
136	Jl. Tamrin	
137	Dp Soto Sodara)	Jl. Dr. Sutomo
138	Dp. Sido Mampir	
139	Dp Rocket Chiken	
140	Soto Ayam Jowo - Kremes	
141	Dp dr. Gigi	
142	Dp. Soto Ganesa	Jl. Hayam Wuruk
143	Dp. Permata Bunda	
144	Dp. Dr. Undang	
145	Dp. Sosis	
146	Depan Muhajir	Jl. DI. Panjaitan
147	Dp.Wm. Wulan	Kecamatan Toroh
148	Dp. WM. Mbk. Puk	Jl. Katamso
149	Dp. Dokter Jatmiko	
150	Dp. Toko Jadi Mulyo	
151	Swike (Cik Ping)	Jl. Sugiyono
152	Dp. Pasar Sulur	Kecamatan Sulursari
153	Kedungjati	Kecamatan Kedungjati
154	Karangrayung	Kecamatan Karangrayung
155	Indomart Tawangharjo	Kecamatan Tawangharjo

10. Komunikasi Dan Informatika

Penyelenggaraan urusan komunikasi dan informatika sesuai Undang-Undang Nomor 23 Tahun 2014 mencakup pengelolaan sub urusan Informasi dan Komunikasi Publik, dan Aplikasi Informatika. Penyelenggaraan komunikasi dan informatika dilaksanakan melalui Sistem Pemerintahan Berbasis Elektronik, Sistem Pemerintahan Berbasis Elektronik (SPBE) yaitu penyelenggaraan pemerintahan yang memanfaatkan teknologi informasi dan komunikasi untuk memberikan layanan kepada Pengguna SPBE. Hal ini seperti yang tertuang pada Peraturan Presiden Nomor 95 Tahun 2018 tentang Sistem Pemerintahan Berbasis Elektronik. SPBE ditujukan untuk untuk mewujudkan tata kelola pemerintahan yang bersih, efektif, transparan, dan akuntabel serta pelayanan publik yang berkualitas dan terpercaya. Tata kelola

dan manajemen sistem pemerintahan berbasis elektronik secara nasional juga diperlukan untuk meningkatkan keterpaduan dan efisiensi sistem pemerintahan berbasis elektronik.

Kinerja indikator program urusan komunikasi dan informatika dapat dilihat dari beberapa indikator seperti persentase Layanan publik yang diselenggarakan secara online dan terinteragrasi sebesar 100%; dan persentase Organisasi Perangkat Daerah (OPD) yang terhubung dengan akses internet yang disediakan oleh Dinas Kominfo sebesar 100%.

Kinerja indikator program urusan perhubungan dari sejumlah 5 indikator, sebanyak 5 indikator memiliki status kinerja telah mencapai target tahun 2023. Secara lengkap perkembangan capaian indikator urusan Komunikasi Dan Informatika dapat dilihat pada tabel berikut:

Tabel 2.47
Capaian Indikator Urusan Komunikasi Dan Informatika Kabupaten Grobogan

Program	Indikator Kinerja Program	Satuan	Realisasi 2020	Realisasi 2021	Realisasi 2022	Target 2023	Realisasi 2023	Persentase Capaian Target 2023	Status Capaian 2023
Komunikasi dan Informatika									
Program Pengelolaan Informasi Dan Komunikasi Publik	% Layanan publik yang diselenggarakan secara online dan terinteragrasi	%	80	94	100	96	100	104,17	●
Program Pengelolaan Aplikasi Informatika	% Organisasi Perangkat Daerah (OPD) yang terhubung dengan akses internet yang disediakan oleh Dinas Kominfo	%	NA	100	100	100	100	100,00	●
Program Penunjang Urusan Pemerintahan Daerah	Persentase Lap Keuangan sesuai Standar Akuntasi Publik	%	100	100	100	100	100	100,00	●
	Cakupan pemenuhan kebuhutuhan rutin penunjang Kinerja perangkat daerah	%	100	100	100	100	100	100,00	●
	Persentase pemenuhan dokumen penilaian manajemen risiko	%	NA	100	100	100	100	100,00	●

Keterangan:

● Telah Tercapai, Persentase capaian ≥100%

▶ Akan Tercapai, Persentase capaian 50% s/d 100%

▼ Perlu Upaya Keras, Persentase capaian <50%

11. Koperasi, Usaha Kecil, dan Menengah

Koperasi adalah badan usaha yang beranggotakan orang-seorang atau badan hukum Koperasi dengan melandaskan kegiatannya berdasarkan prinsip Koperasi sekaligus sebagai gerakan ekonomi rakyat yang berdasar atas asas kekeluargaan. Pelaksanaan urusan koperasi usaha kecil dan menengah di tingkat Kabupaten berdasarkan lampiran Undang-Undang Nomor 23 tahun 2014 tentang Pemerintahan Daerah, memiliki kewenangan terkait bidang: (1) Izin Usaha Simpan Pinjam; (2) Pengawasan dan Pemeriksaan; (3) Penilaian Kesehatan KSP/USP Koperasi; (4) Pendidikan dan Latihan Perkoperasian; (5) Pemberdayaan dan Perlindungan Koperasi; (6) Pemberdayaan Usaha Menengah, Usaha Kecil, dan Usaha Mikro (UMKM); dan (7) Pengembangan UMKM.

Kinerja urusan koperasi, usaha kecil dan menengah dilihat dari beberapa indikator seperti Prosentase koperasi aktif sebesar 46,1%; Prosentase KSP/USP Sehat sebesar 46,1%; Persentase pengurus koperasi yang mengikuti pelatihan sebesar 46,8%; Persentase pengurus koperasi yang diberdayakan sebesar 1,25%; Prosentase Pemberdayaan Usaha Mikro sebesar 1,29%; dan Persentase usaha mikro menjadi usaha kecil sebesar 1,28%.

Permasalahan yang dialami oleh UMKM di Kabupaten Grobogan selain permodalan adalah produksi dan pemasaran. Untuk produksi, produk dari pelaku UMKM belum mampu bersaing dengan produk pabrikan, baik dari rasa, bentuk, varian, maupun packagingnya. Oleh karena itu dibutuhkan pendampingan baik dari Pemerintah maupun swasta untuk menaikkan nilai produk UMKM tersebut. Saat ini digitalisasi produk dan pemasaran sudah menjadi hal yang biasa, namun banyak pelaku UMKM yang belum memanfaatkan digitalisasi ini. Pelalu UMKM yang memanfaatkan e-commerce masih sedikit karena pengetahuan mereka tentang e-commerce masih kurang. Disamping itu, pelaku UMKM juga masih kesulitan dalam mendisplaykan produk mereka.

Kinerja indikator program urusan koperasi usaha kecil dan menengah dari sejumlah 9 indikator, sebanyak 3 indikator memiliki status kinerja telah mencapai target tahun 2023, dan sebanyak 6 indikator memiliki status akan mencapai target tahun 2023 yaitu: Prosentase koperasi aktif; Prosentase KSP/USP Sehat; Persentase pengurus koperasi yang mengikuti pelatihan; Persentase pengurus koperasi yang diberdayakan; Prosentase Pemberdayaan Usaha Mikro; dan Persentase usaha mikro menjadi usaha kecil.

Secara lengkap perkembangan capaian indikator di bidang Koperasi, Usaha Kecil, dan Menengah dapat dilihat pada tabel berikut:

Tabel 2.48
Capaian Indikator Urusan Koperasi, Usaha Kecil dan Menengah Kabupaten Grobogan

Program	Indikator Kinerja Program	Satuan	Realisasi 2020	Realisasi 2021	Realisasi 2022	Target 2023	Realisasi 2023	Persentase Capaian Target 2023	Status Capaian 2023
Koperasi dan UKM									
Program Pengawasan Dan Pemeriksaan Koperasi	Prosentase koperasi aktif	%	44,97	44,97	46,1	48,77	46,1	94,53	
Program Penilaian Kesehatan	Prosentase KSP/USP Sehat	%	59	45	46,1	48,77	46,1	94,53	

Program	Indikator Kinerja Program	Satuan	Realisasi 2020	Realisasi 2021	Realisasi 2022	Target 2023	Realisasi 2023	Persentase Capaian Target 2023	Status Capaian 2023
KSP/USP Koperasi									
Program Pendidikan Dan Latihan Perkoperasian	Persentase pengurus koperasi yang mengikuti pelatihan	%	40	45	46,8	48,77	46,8	95,96	▶
Program Pemberdayaan Dan Perlindungan Koperasi	Persentase pengurus koperasi yang diberdayakan	%	9	1,2	1,25	1,4	1,25	89,29	▶
Program Pemberdayaan Usaha Menengah, Usaha Kecil, Dan Usaha Mikro (UMKM)	Prosentase Pemberdayaan Usaha Mikro	%	92	1,2	1,29	1,4	1,29	92,14	▶
Program Pengembangan UMKM	Persentase usaha mikro menjadi usaha kecil	%	6	1,2	1,28	1,4	1,28	91,43	▶
Program Penunjang Urusan Pemerintahan Daerah	Persentase Lap Keuangan sesuai Standar Akuntasi Publik	%	100	100	100	100	100	100,00	●
	Cakupan pemenuhan kebuhutuhan rutin penunjang Kinerja perangkat daerah	%	100	100	100	100	100	100,00	●
	Persentase pemenuhan dokumen penilaian manajemen risiko	%	NA	100	100	100	100	100,00	●

Keterangan:

● Telah Tercapai, Persentase capaian ≥100%

▶ Akan Tercapai, Persentase capaian 50% s/d 100%

▼ Perlu Upaya Keras, Persentase capaian <50%

12. Penanaman Modal

Penanaman modal adalah suatu proses pemberian permodalan yang berasal dari perseorangan atau badan usaha baik dalam negeri maupun luar negeri. Investasi merupakan salah satu elemen pokok dalam sebuah pembangunan wilayah, tidak terkecuali bagi Kabupaten Grobogan. Investasi memiliki pengaruh terhadap peningkatan Produk Domestik Regional Bruto (PDRB) Kabupaten Grobogan, peningkatan lapangan pekerjaan, penurunkan pengangguran dan kemiskinan. Potensi dan peluang penanaman modal di Kabupaten

Grobogan cukup terbuka khususnya di bidang usaha mikro dan jasa, sementara untuk industri besar terkendala keterbatasan lahan. Potensi dan peluang penanaman modal di Kabupaten Grobogan wajib dijaga karena meningkatnya penanaman modal akan memberikan pengaruh positif bagi pengurangan pengangguran.

Berdasarkan Undang-Undang 23 Tahun 2014 Tentang Pemerintah Daerah, Penyelenggaraan Urusan Penanaman Modal memiliki 6 sub urusan yakni: 1) Pengembangan Iklim Penanaman Modal; 2) Kerja Sama Penanaman Modal; 3) Promosi Penanaman Modal; 4) Pelayanan Penanaman Modal; 5) Pengendalian Pelaksanaan Penanaman Modal; dan 6) Data dan Sistem Informasi Penanaman Modal. Kewenangan Pemerintah Kabupaten Grobogan hanya meliputi 4 sub urusan. Sub Urusan Pengembangan Iklim Penanaman Modal, memiliki kewenangan Penetapan pemberian fasilitas/insentif di bidang penanaman modal yang menjadi kewenangan Daerah kabupaten; dan Pembuatan peta potensi investasi kabupaten. Sub urusan Promosi Penanaman Modal, memiliki kewenangan terkait Penyelenggaraan promosi penanaman modal yang menjadi kewenangan Daerah kabupaten. Sub urusan Pelayanan Penanaman Modal, memiliki kewenangan terkait Pelayanan perizinan dan nonperizinan secara terpadu 1 (satu) pintu di bidang penanaman modal yang menjadi kewenangan. Sub urusan Pengendalian Pelaksanaan Penanaman Modal; memiliki kewenangan terkait Pengendalian pelaksanaan penanaman modal yang menjadi kewenangan Daerah kabupaten.

Ketika pandemi melanda di tahun 2020, tidak ada investasi yang berskala nasional (PMA) yang masuk. Kemudian di tahun 2021 nilai investasi PMA sebesar Rp. 94.483 ribu US $ dan mengalami penurunan di tahun 2022 menjadi 58.365 US $. Nilai investasi PMDN mengalami kenaikan dari tahun 2021 sebesar 1.220.393,82 Juta Rupiah naik di tahun 2022 menjadi sebesar 7.749.257 Juta Rupiah. Hal ini karena adanya migrasi system yang mengharuskan semua perusahaan untuk bermigrasi data dari OSS 1.1 ke OSS RBA. Karena adanya migrasi ini maka menjadikan indikator yang lainnya menjadi naik seperti jumlah investor dan Jumlah perizinan dan nonperizinan bidang penanaman modal yang dikeluarkan BPPT. Jumlah jenis perizinan dan non perijinan investasi yang dilayani BPPT yang memiliki trend perkembangan yang selalu meningkat setiap tahunnya dari 2.995 perijinan menjadi 9.065 perijinan.

Kinerja indikator program terlihat dari beberapa indikator seperti Jumlah Investor sebanyak 4.689 investor; Persentase potensi investasi yang dipromosikan sebesar 100%; Persentase pelayanan perijinan dan non perijinan sebesar 100%; persentase pelaku usaha yang dipantau, dibina, dan diawasi sebesar 51,76%; persentase ketersediaan data untuk masing-masing perijinan sebesar 46,05%.

Kinerja indikator program urusan penanaman modal dari sejumlah 8 indikator, sebanyak 7 indikator memiliki status kinerja telah mencapai target tahun 2023, dan sebanyak 1 indikator memiliki status akan mencapai target tahun 2023 yaitu: persentase pelaku usaha yang dipantau, dibina, dan diawasi.

Secara lengkap perkembangan capaian indikator di bidang penanaman Modal dapat dilihat pada tabel berikut:

Tabel 2.49
Capaian Indikator Urusan Penanaman Modal Kabupaten Grobogan

Program	Indikator Kinerja Program	Satuan	Realisasi 2020	Realisasi 2021	Realisasi 2022	Target 2023	Realisasi 2023	Persentase Capaian Target 2023	Status Capaian 2023
Penanaman Modal									
Program Pengembangan Iklim Penanaman Modal	Jumlah Investor	Investor	340	255	4.689	360	4.689	1.302,50	●
Program Promosi Penanaman Modal	Persentase potensi investasi yang dipromosikan	%	NA	100	100	100	100	100,00	●
Program Pelayanan Penanaman Modal	Persentase pelayanan perijinan dan non perijinan	%	100	100	100	100	100	100,00	●
Program Pengendalian Pelaksanaan Penanaman Modal	persentase pelaku usaha yang dipantau, dibina, dan diawasi	%	30	75	51,76	75,81	51,76	68,28	▶
Program Pengelolaan Data Dan Sistem Informasi Penanaman Modal	persentase ketersediaan data untuk masing-masing perijinan	%	NA	30,26	46,05	46,05	46,05	100,00	●
Program Penunjang Urusan Pemerintahan Daerah	Persentase Lap Keuangan sesuai Standar Akuntasi Publik	%	100	100	100	100	100	100,00	●
	Cakupan pemenuhan kebuhutuhan rutin penunjang Kinerja perangkat daerah	%	100	100	100	100	100	100,00	●
	Persentase pemenuhan dokumen penilaian manajemen risiko	%	NA	100	100	100	100	100,00	●

Keterangan:

● Telah Tercapai, Persentase capaian ≥100%

▶ Akan Tercapai, Persentase capaian 50% s/d 100%

▼ Perlu Upaya Keras, Persentase capaian <50%

13. Kepemudaan Dan Olah raga

Kepemudaan dan Olahraga Berdasarkan Undang-Undang Nomor 23 Tahun 2014 Tentang Pemerintahan Daerah, terdapat 3 sub urusan yang menjadi kewenangan urusan

Pemuda dan Olahraga. Ketiga sub urusan tersebut adalah: 1) Kepemudaan; 2) keolahragaan; dan 3) kepramukaan. Indonesia berpeluang menikmati the window of opportunity sebagai berkah dari bonus demografi, dengan syarat disokong oleh SDM usia produktif yang berkualitas dan berkapasitas. Pembangunan pemuda memiliki peran penting untuk mewujudkan the window of opportunity, yaitu dengan menyiapkan pemuda yang berkualitas dan berkapasitas. Tantangan pemuda masa depan adalah meningkatkan penguasaan iptek sekaligus menekan ekses negatif dari kemajuan iptek. Ekses negatif tersebut muncul dalam beragam bentuk, mulai dari penyalahgunaan internet dalam produksi atau konsumsi pornografi. Kejahatan yang dilakukan oleh sebagian kalangan pemuda dengan memanfaatkan teknologi, seperti pemalsuan dokumen, pembajakan kartu kredit, perusakan domain pihak lain, penyebarluasan informasi yang destruktif, peningkatan potensi terorisme kekerasan, dan sebagainya. Oleh karena itu, penguasaan dan pemanfaatan iptek harus juga diikuti dengan penguatan nilai-nilai moralitas yang ditanamkan kepada kalangan pemuda, baik melalui pendidikan maupun olahraga.

Tingkat partisipasi pemuda dalam kegiatan ekonomi mandiri (yang pernah mengikuti pelatihan) sebesar 40%; Tingkat Partisipasi Pemuda dalam Organisasi Kepemudaan dan Organisasi Sosial Kemasyarakatan sebesar 0,3%; Peningkatan Kapasitas Daya Saing Keolahragaan sebesar 41,67%; dan Persentase kwartir ranting yang telah memperoleh pembinaan sebesar 100.

Kinerja indikator program urusan kepemudaan dan olahraga dari sejumlah 7 indikator, sebanyak 7 indikator memiliki status kinerja telah mencapai target tahun 2023. Secara lengkap perkembangan capaian indikator di bidang kepemudaan Dan Olahraga dapat dilihat pada tabel berikut:

Tabel 2.50
Capaian Indikator Urusan Kepemudaan Dan Olahraga Kabupaten Grobogan

Program	Indikator Kinerja Program	Satuan	Realisasi 2020	Realisasi 2021	Realisasi 2022	Target 2023	Realisasi 2023	Persentase Capaian Target 2023	Status Capaian 2023
Pemuda dan Olahraga									
Program Pengembangan Kapasitas Daya Saing Kepemudaan	Tingkat partisipasi pemuda dalam kegiatan ekonomi mandiri (yang pernah mengikuti pelatihan)	%	0	25	40	32,5	40	123,08	
	Tingkat Partisipasi Pemuda dalam Organisasi Kepemudaan dan Organisasi Sosial Kemasyarakatan	%	NA	0,24	0,3	0,26	0,3	115,38	
Program Pengembangan Kapasitas Daya Saing Keolahragaan	Peningkatan Kapasitas Daya Saing Keolahragaan	%	NA	16,67	41,67	16,67	41,67	249,97	
Program Pengembangan Kapasitas Kepramukaan	Persentase kwartir ranting yang telah memperoleh pembinaan.	%	100	100	100	100	100	100,00	

Program	Indikator Kinerja Program	Satuan	Realisasi 2020	Realisasi 2021	Realisasi 2022	Target 2023	Realisasi 2023	Persentase Capaian Target 2023	Status Capaian 2023
Program Penunjang Urusan Pemerintahan Daerah	Persentase Lap Keuangan sesuai Standar Akuntasi Publik	%	100	100	100	100	100	100,00	●
	Cakupan pemenuhan kebuhutuhan rutin penunjang Kinerja perangkat daerah	%	100	100	100	100	100	100,00	●
	Persentase pemenuhan dokumen penilaian manajemen risiko	%	NA	100	100	100	100	100,00	●

Keterangan:

● Telah Tercapai, Persentase capaian ≥100%

▶ Akan Tercapai, Persentase capaian 50% s/d 100%

▼ Perlu Upaya Keras, Persentase capaian <50%

14. Statistik

Statistik, menurut Undang-Undang Nomor 16 Tahun 1997 Tentang Statistik, adalah data yang diperoleh dengan cara pengumpulan, pengolahan, penyajian, dan analisis serta sebagai sistem yang mengatur keterkaitan antar unsur dalam penyelenggaraan statistik. Dalam statistik, kegiatan yang dilakukan adalah menyediakan, menyebarluaskan data, mengembangkan ilmu statistik dan upaya berkembangnya Sistim Statistik Nasional. Kegiatan Statistik diarahkan untuk mendukung pembangunan nasional, mengembangkan Sistim Statistik Nasional yang andal, efektif, dan efisien, meningkatkan kesadaran masyarakat akan arti dan kegunaan statistik serta mendukung pengembangan ilmu pengetahuan dan teknologi. Tujua dari kegiatan statistik adalah untuk menyediakan data statistik yang lengkap, akurat, dan mutakhir. Oleh karena itu, diperlukan adanya penyediaan data yang cepat, tepat dan akurat sehingga dapat memudahkan bagi perencana untuk menyusun perencanaan pembangunan yang sesuai dengan kebijakan dan peraturan di masing-masing daerah. Data yang tersedia secara berkesinambungan harus selalu diperbaharui demi terwujudnya perencanaan pembangunan yang tepat.

Kinerja program urusan statistik dapat dilihat dari pencapaian indikator Persentase Cakupan Penyebarluasan Informasi/Statistik Daerah kepada OPD sebesar 100%, dengan status capaian telah mencapai target tahun 2023. Secara lengkap perkembangan capaian indikator di bidang Statistik dapat dilihat pada tabel berikut:

Tabel 2.51
Capaian Indikator Urusan Statistik Kabupaten Grobogan

Program	Indikator Kinerja Program	Satuan	Realisasi 2020	Realisasi 2021	Realisasi 2022	Target 2023	Realisasi 2023	Persentase Capaian Target 2023	Status Capaian 2023
Statistik									

Program	Indikator Kinerja Program	Satuan	Realisasi 2020	Realisasi 2021	Realisasi 2022	Target 2023	Realisasi 2023	Persentase Capaian Target 2023	Status Capaian 2023
Program Penyelenggaraan Statistik	Persentase Cakupan Penyebarluasan Informasi/Statistik Daerah kepada OPD	%	100	100	100	100	100	100,00	

Keterangan:

Telah Tercapai, Persentase capaian ≥100%

Akan Tercapai, Persentase capaian 50% s/d 100%

Perlu Upaya Keras, Persentase capaian <50%

15. Persandian

Urusan persandian sesuai Undang-Undang 23 Tahun 2014 tentang Pemerintahan Daerah terdapat satu sub urusan yakni Persandian untuk Pengamanan Informasi dengan kewenangan kabupaten meliputi a) Penyelenggaraan persandian untuk pengamanan informasi Pemerintah Daerah kabupaten/kota; b) Penetapan pola hubungan komunikasi sandi antar Perangkat Daerah kabupaten/kota. Penyelenggaraan persandian di Kabupaten Grobogan masih menjadi permasalahan salah satunya karena masih belum tersedianya sumberdaya manusia yang memiliki kompetensi khusus dalam mengelola informasi pemerintahan.

Kinerja program urusan persandian dapat dilihat dari pencapaian Persentase informasi pemerintah daerah melalui sarana sandi dan telekomunikasi yang tersampaikan kepada pihak terkait sebesar 100%, dengan status capaian telah mencapai target tahun 2023. Secara lengkap perkembangan capaian indikator di bidang Persandian dapat dilihat pada tabel berikut:

Tabel 2.52
Capaian Indikator Urusan Persandian Kabupaten Grobogan

Program	Indikator Kinerja Program	Satuan	Realisasi 2020	Realisasi 2021	Realisasi 2022	Target 2023	Realisasi 2023	Persentase Capaian Target 2023	Status Capaian 2023
Persandian									
Program Penyelenggaraan Persandian Untuk Pengamanan Informasi	Persentase Informasi pemerintah daerah melalui sarana sandi dan telekomunikasi yang tersampaikan kepada pihak terkait	%	99	100	100	100	100	100,00	

Keterangan:

Telah Tercapai, Persentase capaian ≥100%

Akan Tercapai, Persentase capaian 50% s/d 100%

Perlu Upaya Keras, Persentase capaian <50%

16. Kebudayaan

Kebudayaan merupakan suatu hal yang berkaitan dengan cipta, rasa, karsa, dan hasil karya masyarakat. Kebudayaan dalam masyarakat sudah sewajarnya untuk dijaga dan lestarikan. Identitas suatu bangsa dalam bentuk seni dan budaya harus tetap dijaga dan dilestarikan salah satunya melalui kegiatan promosi kepada masyarakat luas. Pelestarian seni dan budaya perlu dilakukan agar masyarakat mengenal budayanya sendiri sehingga bisa berpartisipasi dalam upaya pemajuan, perlindungan dan pengembangan kebudayaan yang ada.

Urusan kebudayaan sesuai dengan amanat Undang-Undang Nomor 23 tahun 2014 tentang Pemerintahan Daerah terdiri 7 sub urusan yaitu: 1) Sub Urusan Kebudayaan, 2) Sub Urusan Perfileman Nasional, 3) Sub Urusan Kesenian Tradisional, 4) Sub Urusan Sejarah, 5) Sub Urusan Cagar Budaya, 6) Sub Urusan Permuseuman, dan 7) Sub Urusan Warisan Budaya. Dari 7 sub urusan tersebut, hanya 5 sub urusan yang menjadi kewenangan Kabupaten Grobogan dalam urusan Kebudayaan.

Kinerja urusan kebudayaan dapat dilihat dari pencapaian indikator Prosentase objek pemajuan kebudayaan yang dilestarikan sebesar 75%; Cakupan Pengembangan kesenian Tradisional sebesar 100%; Cakupan Pelestarian Sejarah Lokal sebesar 3%; Cakupan cagar budaya yang dilestarikan sebesar 10,64%; dan Persentase Jumlah Pengunjung Museum sebesar 100%.

Kinerja indikator program urusan kebudayaan dari sejumlah 5 indikator, sebanyak 2 indikator memiliki status kinerja telah mencapai target tahun 2023, dan sebanyak 1 indikator memiliki status akan mencapai target tahun 2023 yaitu: Prosentase objek pemajuan kebudayaan yang dilestarikan, dan sebanyak 2 indikator memiliki status perlu upaya keras yaitu Cakupan Pelestarian Sejarah Lokal; dan Cakupan cagar budaya yang dilestarikan.

Secara lengkap perkembangan capaian indikator di bidang kebudayaan dapat dilihat pada tabel berikut:

Tabel 2.53
Capaian Indikator Urusan kebudayaan Kabupaten Grobogan

Program	Indikator Kinerja Program	Satuan	Realisasi 2020	Realisasi 2021	Realisasi 2022	Target 2023	Realisasi 2023	Persentase Capaian Target 2023	Status Capaian 2023
Kebudayaan									
Program Pengembangan Kebudayaan	Prosentase objek pemajuan kebudayaan yang dilestarikan	%	70	73	75	77	75	97,40	▶
Program Pengembangan Kesenian Tradisional	Cakupan Pengembangan kesenian Tradisional	%	NA	100	100	100	100	100,00	●
Program Pembinaan Sejarah	Cakupan Pelestarian Sejarah Lokal	%	NA	0	3	100	3	3,00	▼
Program Pelestarian Dan Pengelolaan Cagar Budaya	Cakupan cagar budaya yang dilestarikan	%	NA	10,64	10,64	31,91	10,64	33,34	▼

Program	Indikator Kinerja Program	Satuan	Realisasi 2020	Realisasi 2021	Realisasi 2022	Target 2023	Realisasi 2023	Persentase Capaian Target 2023	Status Capaian 2023
Program Pengelolaan Permuseuman	Persentase Jumlah Pengunjung Museum	%	NA	100	100	100	100	100,00	●

Keterangan:

● Telah Tercapai, Persentase capaian ≥100%

▶ Akan Tercapai, Persentase capaian 50% s/d 100%

▼ Perlu Upaya Keras, Persentase capaian <50%

17. Perpustakaan

Perpustakaan merupakan suatu sistem informasi yang didalamnya terdapat aktivitas pengumpulan, pengolahan, pengawetan, pelestarian dan penyajian informasi. Perpustakaan telah berkembang menjadi salah satu sumber informasi, sumber ilmu pengetahuan, dan juga sebagai sarana rekreasi. Kewenangan pemerintah daerah dalam pelaksanaan urusan bidang perpustakaan seperti yang termuat dalam Undang-Undang Nomor 23 Tahun 2014 tentang Pemerintahan Daerah meliputi: Pengelolaan perpustakaan tingkat Daerah kabupaten/kota; Pembudayaan gemar membaca tingkat Daerah kabupaten/kota; Pelestarian naskah kuno milik Daerah kabupaten/kota; dan Pengembangan koleksi budaya etnis nusantara yang ditemukan oleh Pemerintah Daerah kabupaten/kota.

Kinerja pelayanan perpustakaan kepada masyarakat dapat dilihat dari angka kunjungan masyarakat ke perpustakaan. Berdasarkan data yang diperoleh dari seluruh perpustakaan yang menyediakan daftar kunjungan, jumlah kunjungan masyarakat ke perpustakaan menunjukkan peningkatan yang signifikan. Jumlah pengunjung perpustakaan daerah dalam satu tahun mencapai 78.000 orang pada tahun 2022. Salah satu hal yang menarik masyarakat untuk berkunjung ke perpustakaan selain kondisi gedung yang baik, kelengkapan sarana dan prasarana, adalah kelengkapan koleksi.

Kinerja program urusan perpustakaan dapat dilihat dari pencapaian Prosentase perpustakaan sesuai standar nasional perpustakaan sebesar 1,69%, dengan status capaian perlu upaya keras untuk mencapai target tahun 2023. Hal ini dipengaruhi oleh ketersediaan sarana dan prasarana, koleksi, dan SDM perpustakaan yang kurang memadai. Secara lengkap perkembangan capaian indikator di bidang perpustakaan dapat dilihat pada tabel berikut:

Tabel 2.54
Capaian Indikator Urusan perpustakaan Kabupaten Grobogan

Program	Indikator Kinerja Program	Satuan	Realisasi 2020	Realisasi 2021	Realisasi 2022	Target 2023	Realisasi 2023	Persentase Capaian Target 2023	Status Capaian 2023
Perpustakaan									
Program Pembinaan Perpustakaan	Prosentase perpustakaan sesuai standar nasional perpustakaan	%	1,67	2,23	1,69	3,68	1,69	45,92	▼

Keterangan:

● Telah Tercapai, Persentase capaian

▶ Akan Tercapai, Persentase capaian 50%

▼ Perlu Upaya Keras, Persentase capaian

≥100%	s/d 100%	<50%

18. Kearsipan

Pengelolaan arsip sebagai bagian dari sejarah pembangunan sebuah negara/organisasi harus dilaksanakan dengan baik. Arsip sebagai sumber informasi, acuan dan bahan pertangungjawaban sebuah pelaksanaan kegiatan bagi pemerintah daerah yang dapat diakses secara terbuka menjadi salah satu indikator peningkatan kualitas pelayanan publik pemerintah. Pemerintah melalui Undang-Undang Nomor 43 Tahun 2009 tentang Kearsipan menegaskan bahwa kegiatan pengelolaan kearsipan dimulai sejak penciptaan arsip, penyusutan arsip sampai dengan tahap pelestarian arsip. Dalam UU tersebut disebutkan bahwa pengelolaan kearsipan dilakukan baik pada arsip statis maupun arsip dinamis. Pengertian dari arsip statis yaitu arsip yang dihasilkan oleh pencipta arsip karena memiliki nilai guna kesejarahan, telah habis retensinya, dan berketerangan dipermanenkan yang telah diverifikasi baik secara langsung maupun tidak langsung oleh Arsip Nasional Republik Indonesia dan/atau lembaga kearsipan. Adapun yang dimaksud dengan arsip dinamis yaitu arsip yang digunakan secara langsung dalam kegiatan pencipta arsip dan disimpan selama jangka waktu tertentu.

Kewenangan Pemerintah Daerah Kabupaten/Kota pada Urusan Kearsipan yang tertuang dalam Undang-Undang Nomor 23 Tahun 2014 adalah terkait dengan pengelolaan arsip, perlindungan dan penyelamatan arsip, dan perizinan. Pengelolaan arsip meliputi pengelolaan arsip dinamis dan arsip statis. Untuk perlindungan dan penyelamatan arsip meliputi pemusnahan arsip yang memiliki retensi di bawah 10 tahun, penyelamatan arsip pada Perangkat Daerah, autentifikasi arsip statis dan arsip hasil alih media. Terkait dengan perizinan, kewenangan Pemerintah Daerah Kabupaten/Kota adalah menerbitkan izin penggunaan arsip yang bersifat tertutup yang disimpan di lembaga kearsipan Daerah Kabupaten/Kota. Kearsipan mempunyai tujuan untuk menyediakan data dan informasi secara cepat dan tepat kepada yang memerlukan. Untuk mencapai tujuan tersebut diperlukan sistem pengendalian arsip yang berguna dan berhasil guna dengan menciptakan sistem pengendalian masalah yang terkandung di dalam arsip. Sistem pengendalian arsip memisahkan arsip atas dasar perbedaaan yang ada yang merupakan dasar untuk penataan arsip secara sistematis dan efektif, agar mempermudah penemuan kembali arsip.

Sebagai salah satu penopang pelaksanaan pelayanan dan pemerintahan, pengelolaan arsip perlu dibuat sebuah keseragaman dalam sistem yang baku. Sistem tersebut harus menjadi acuan bagi semua pelaksana pemerintahan dalam hal ini OPD untuk mengelola arsip di intitusinya masing-masing. Capaian indikator kinerja pada indikator persentase SKPD yang menerapkan pengelolaan arsip secara baku sebesar 90%; Presentase jumlah arsip yang diselamatkan dan dilestarikan sebesar 89%; Presentase peningkatan pengguna arsip atau pengunjung arsip sebesar 70%.

Kinerja indikator program urusan kearsipan dari sejumlah 6 indikator, sebanyak 6 indikator memiliki status kinerja telah mencapai target tahun 2023. Secara lengkap perkembangan capaian indikator di bidang kearsipan dapat dilihat pada tabel berikut:

Tabel 2.55
Capaian Indikator Urusan kearsipan Kabupaten Grobogan

Program	Indikator Kinerja Program	Satuan	Realisasi 2020	Realisasi 2021	Realisasi 2022	Target 2023	Realisasi 2023	Persentase Capaian Target 2023	Status Capaian 2023
Kearsipan									
Program Pengelolaan Arsip	Prosentase pengolahan arsip secara baku	%	79	79	90	90	90	100,00	
Program Perlindungan Dan Penyelamatan Arsip	Presentase jumlah arsip yang diselamatkan dan dilestarikan	%	81	84	89	88	89	101,14	
Program Perizinan Penggunaan Arsip	Presentase peningkatan pengguna arsip atau pengunjung arsip	%	57	62	81	70	81	115,71	
Program Penunjang Urusan Pemerintahan Daerah	Persentase Lap Keuangan sesuai Standar Akuntasi Publik	%	100	100	100	100	100	100,00	
	Cakupan pemenuhan kebuhutuhan rutin penunjang Kinerja perangkat daerah	%	100	100	100	100	100	100,00	
	Persentase pemenuhan dokumen penilaian manajemen risiko	%	NA	100	100	100	100	100,00	

Keterangan:

Telah Tercapai, Persentase capaian ≥100%

Akan Tercapai, Persentase capaian 50% s/d 100%

Perlu Upaya Keras, Persentase capaian <50%

2.6.3 Urusan Pemerintahan Pilihan

1. Kelautan Dan perikanan

Sesuai Undang-Undang Nomor 23 Tahun 2014, kewenangan pemerintah kota pada urusan kelautan dan perikanan mencakup sub urusan Perikanan Tangkap meliputi: (a) Pemberdayaan nelayan kecil dalam Daerah kabupaten/kota, (b) Pengelolaan dan penyelenggaraan Tempat Pelelangan Ikan (TPI); dan sub urusan Perikanan Budidaya meliputi: (a) Penerbitan IUP di bidang pembudidayaan ikan, (b) Pemberdayaan usaha kecil pembudidayaan ikan, dan (c) Pengelolaan pembudidayaan ikan. Capaian indikator kinerja urusan kelautan dan perikanan menunjukkan kinerja yang cukup baik. Jumlah produksi perikanan tangkap sebesar 1.203,21 ton. Kinerja tersebut didukung oleh aktivitas pembinaan terhadap nelayan yang dilakukan oleh Pemerintah Kabupaten Grobogan, dengan tingkat cakupan bina kelompok nelayan naik dari 19 kelompok menjadi 20 kelompok. Sementara itu jumlah produksi perikanan mencapai 2.731,192 ton. Produksi perikanan ini tentunya masih dapat ditingkatkan dengan melihat potensi yang dimiliki Kabupaten Grobogan. Peluang budidaya ikan air tawar di Kabupaten Grobogan masih terbuka dan memiliki potensi yang cukup baik, pemasaran ikan juga mudah. Luas lahan potensial masyarakat untuk budidaya ikan mencapai 30 hektar yang tersebar di sejumlah kecamatan, utamanya yang dilalui

sungai-sungai besar, seperti Lusi, Serang, dan Tuntang. Selain kolam, terdapat potensi perairan umum yang dapat dimanfaatkan untuk budidaya seluas 1.769 hektar, meliputi waduk, sungai dan rawa-rawa atau genangan air.

Untuk meningkatkan minat masyarakat memelihara ikan, Dinas Peternakan dan Perikanan (Disnakkan) Kabupaten Grobogan sudah menempuh berbagai upaya, antara lain, penyuluhan tentang prospek budidaya ikan kepada masyarakat, dan pemberian bantuan benih dan pakan ikannya yang diberikan secara gratis juga dibagikan kepada masyarakat. Tentunya perlu terus dilakukan pembinaan terhadap para pembudidaya ikan agar dapat meningkatkan luasan kolam pembudidayaan dan produktivitas perikanan budidaya.

Hal yang tidak kalah penting adalah upaya peningkatan konsumsi ikan. Salah satu upaya meningkatkan konsumsi ikan sekaligus meningkatkan nilai tambah hasil perikanan, di Kabupaten Grobogan berkembang aneka usaha pengolahan ikan. Jumlah produksi hasil olahan perikanan mencapai 307,320 ton.

Kinerja indikator program urusan kelautan dan perikanan dari sejumlah 6 indikator, sebanyak 3 indikator memiliki status kinerja telah mencapai target tahun 2023, dan sebanyak 3 indikator memiliki status akan mencapai target tahun 2023 yaitu: Jumlah produksi perikanan tangkap; Jumlah produksi perikanan budidaya; Jumlah produksi produk olahan ikan.

Secara lengkap perkembangan capaian indikator di bidang kelautan dan perikanan dapat dilihat pada tabel berikut:

Tabel 2.56
Capaian Indikator Urusan Kelautan dan Perikanan Kabupaten Grobogan

Program	Indikator Kinerja Program	Satuan	Realisasi 2020	Realisasi 2021	Realisasi 2022	Target 2023	Realisasi 2023	Persentase Capaian Target 2023	Status Capaian 2023
Kelautan dan Perikanan									
Program Pengelolaan Perikanan Tangkap	Jumlah produksi perikanan tangkap	ton	1144,44	1.203,21	1.264,677	1325,5	1.264,677	95,41	▶
Program Pengelolaan Perikanan Budidaya	Jumlah produksi perikanan budidaya	ton	2452,76	2.592,50	2.731,192	2881	2.731,192	94,80	▶
Program Pengolahan Dan Pemasaran Hasil Perikanan	Jumlah produksi produk olahan ikan	ton	295,9	301,66	307,320	310,04	307,320	99,12	▶
Program Penunjang Urusan Pemerintahan	Persentase Lap Keuangan sesuai Standar Akuntasi Publik	%	100	100	100	100	100	100,00	●

Program	Indikator Kinerja Program	Satuan	Realisasi 2020	Realisasi 2021	Realisasi 2022	Target 2023	Realisasi 2023	Persentase Capaian Target 2023	Status Capaian 2023
Daerah									
	Cakupan pemenuhan kebuhutuhan rutin penunjang Kinerja perangkat daerah	%	100	100	100	100	100	100,00	
	Persentase pemenuhan dokumen penilaian manajemen risiko	%	NA	100	100	100	100	100,00	

Keterangan:

Telah Tercapai, Persentase capaian ≥100%

Akan Tercapai, Persentase capaian 50% s/d 100%

Perlu Upaya Keras, Persentase capaian <50%

2. Pariwisata

Pembangunan pariwisata memiliki posisi strategis karena pariwisata memiliki daya ungkit tinggi terhadap perekonomian lokal dan provinsi. Pelaksanaan urusan pariwisata di tingkat kabupaten berdasarkan lampiran Undang-Undang Nomor 23 tahun 2014 tentang Pemerintahan Daerah, memiliki kewenangan yaitu mencakup : Pengelolaan daya tarik wisata kabupaten/kota, pengelolaan kawasan strategis pariwisata kabupaten/kota, pengelolaan destinasi pariwisata kabupaten/kota, penetapan tanda daftar usaha pariwisata kabupaten/kota, pemasaran pariwisata dalam dan luar negeri, daya tarik pariwisata, destinasi dan kawasan strategis pariwisata kabupaten/kota, Penyediaan prasarana (zona kreatif/ruang kreatif/kota kreatif) sebagai ruang berekspresi, berpromosi dan berinteraksi bagi insan kreatif di Daerah kabupaten/kota, Pelaksanaan peningkatan kapasitas sumber daya manusia pariwisata dan ekonomi kreatif tingkat dasar.

Permasalahan yang ada dalam pengembangan pariwisata saat ini adalah kurangnya kompetensi SDM pengelola wisata, publikasi / promosi yang masih kurang, kurangnya atraksi / pertunjukan wisata, amenitas yang kurang mendukung seperti kamar mandi/toilet, tempat ibadah, tempat sampah, cinderamata, klinik kesehatan). Ekonomi kreatif yang sangat berhubungan dengan pengembangan pariwisata, saat ini juga belum optimal dalam penangannya.

Berdasarkan indikator RPJMD periode 2021-2026 terdapat lima indikator yang di taregetkan yaitu Persentase penambahan destinasi wisata dengan realisasi sebesar 26,92%, Persentase pertumbuhan jumlah wisatawan nusantara sebesar 55,31%, Persentase produk dari ekonomi kreatif yang telah mendapatkan SNI, ISO dan atau sejenisnya sebesar 2%, Persentase tenaga kerja di sektor pariwisata yang disertifikasi sebesar 2%, dan Persentase SDM peserta pembekalan sektor kepariwisataan sebesar 2%.

Kinerja indikator program urusan pariwisata dari sejumlah 5 indikator, sebanyak 2 indikator memiliki status kinerja telah mencapai target tahun 2023, dan sebanyak 3 indikator memiliki status akan mencapai target tahun 2023 yaitu: Persentase produk dari ekonomi kreatif yang telah mendapatkan SNI, ISO dan atau sejenisnya, Persentase tenaga kerja di

sektor pariwisata yang disertifikasi, dan Persentase SDM peserta pembekalan sektor kepariwisataan.

Secara lengkap perkembangan capaian indikator di bidang pariwisata dapat dilihat pada tabel berikut:

Tabel 2.57
Capaian Indikator Urusan Pariwisata Kabupaten Grobogan

Program	Indikator Kinerja Program	Satuan	Realisasi 2020	Realisasi 2021	Realisasi 2022	Target 2023	Realisasi 2023	Persentase Capaian Target 2023	Status Capaian 2023
Pariwisata									
Program Peningkatan Daya Tarik Destinasi Pariwisata	Persentase penambahan destinasi wisata	%	NA	24	26,92	10	26,92	269,20	●
Program Pemasaran Pariwisata	Persentase pertumbuhan jumlah wisatawan nusantara	%	-49,47	-49,51	55,31	5	55,31	1.106,20	●
Program Pengembangan Ekonomi Kreatif Melalui Pemanfaatan Dan Perlindungan Hak Kekayaan Intelektual	Persentase produk dari ekonomi kreatif yang telah mendapatkan SNI, ISO dan atau sejenisnya	%	2	2	2	3	2	66,67	▶
Program Pengembangan Sumber Daya Pariwisata Dan Ekonomi Kreatif	Persentase tenaga kerja di sektor pariwisata yang disertifikasi	%	2	2	2	3	2	66,67	▶
	Persentase SDM peserta pembekalan sektor kepariwisataan	%	2	2	2	3	2	66,67	▶

Keterangan:

● Telah Tercapai, Persentase capaian ≥100%

▶ Akan Tercapai, Persentase capaian 50% s/d 100%

▼ Perlu Upaya Keras, Persentase capaian <50%

3. Pertanian

Kewenangan urusan pertanian sesuai dengan Undang-Undang Nomor 23 tahun 2014 tentang Pemerintahan Daerah mencakup sub urusan Sarana Pertanian, Prasarana Pertanian, Kesehatan Hewan dan Kesehatan Masyarakat Veteriner, Pengendalian dan Penanggulangan bencana pertanian, dan Perizinan Usaha Pertanian. Kontribusi sektor pertanian terhadap PDRB di Kabupaten Grobogan memberikan kontribusi yang sangat kecil, yaitu hanya sebesar 2,25% di tahun 2022 menurun dibanding tahun 2021 sebesar 3,7%. Hal ini karena

Penurunan kontribusi sektor pertanian dipengaruhi oleh kepemilikan lahan pertanian yang semakin menyempit, sumber air irigasi menyusut, cuaca dan iklim tidak menentu, akses terhadap sumber permodalan terbatas, labilitas harga jual hasil pertanian, dan belum berkembangnya industri pengolahan hasil pertanian. Kontribusi ini jauh dibawah dari sektor transportasi dan pergudangan.

Produksi padi di Kabupaten Grobogan pada tahun 2021 sebesar 812.823 ton dan mengalami penurunan di tahun 2022 menjadi 787.542 ton. Meskipun produksi ini sudah melebihi target yang telah ditetapkan yaitu 704.621 ton. Penurunan produksi ini disebabkan oleh adanya wabah penyakit "virus bule"yang menyerang di sebagian besar lahan sawah dan banjir yang menggenang di wilayah Kabuten Grobogan. Sementara itu kenaikan produksi dibanding target yang ditetapkan karena daya dukung alat dan sarana pertanian yang semakin baik yang dilihat dari perbaikan sistem irigasi, penyaluran sarana prasarana pertanian, serta peningkatan kesadaran masyarakat dalam menggunakan bibit padi yang tersertifikasi.

Potensi Pertanian menjadi komoditas unggulan Kabupaten Grobogan dengan komoditas utama tanaman padi, jagung dan kedelai yang merupakan produsen tanaman pangan terbesar di Provinsi Jawa Tengah. Selain tanaman pangan, tanaman hortikultura dan perkebunan yang dimiliki oleh Kabupaten Grobogan cukup banyak, antara lain Bawang Merah, Cabe Besar, Cabe Rawit, Melon, Semangka, Pisang, Jambu Air, Belimbing, Tebu, Tembakau, dan Populasi tanaman kelapa. Sebagian besar menunjukkan peningkatan, Untuk komoditas hortikultura sebagian kinerjanya menurun diantaranya bawang merah. Karena pada saat panen harga bawang merah mengalami penurunan maka di pada musim tanam selanjutnya petani beralih untuk menanam komoditas lain. Penurunan populasi untuk koditas yang lain disebabkan karena minat petani untuk menanam kembali untuk komoditas melon, semangka, jambu air dan belimbing berkurang karena jaminan harga pasca panen yang sangat rendah dan tidak dapat menutup biaya produksi yang dikeluarkan oleh petani. Adanya berbagai upaya dan inovasi yang dikembangkan baik di sisi on farm seperti inovasi methuk jempolan, hacking kedelai, dan off farm dengan Rumah Kedelai Grobogan dan inovasi pengolahan produk turunan padi, jagung, kedelai mampu meningkatkan minat petani untuk menanam kedelai khususnya, dan terbukti produksi kedelai mengalami kenaikan mulai tahun 2022 sebesar 43.693 ton.

Kinerja pertanian didukung pencapaian beberapa indikator program seperti Persentase pertumbuhan pemanfaatan sarana pertanian sebesar 3,8%; Persentase pertumbuhan pemenuhan prasarana pertanian sebesar 4,8%; Persentase Peningkatan Luas Pengendalian OPT sebesar 8,6%; Persentase peningkatan luas lahan yang diasuransikan sebesar 22%; Persentase rekomendasi perizinan usaha pertanian yang diberikan sebesar 100%; dan Persentase Pertumbuhan kelompok tani yang naik kelas sebesar 2,12%.

Kinerja peternakan terutama terlihat dari jumlah populasi hewan (sapi) sebesar 204.423 ekor pada tahun 2021 naik menjadi 209.646 ekor di tahun 2022. Hal ini sejalan dengan kenaikan produksi komoditas peternakan utama lainnya seperti kerbau, kambing, domba dan ungags juga mengalami kenaikan dibanding tahun sebelumnya. Semakin bertambahnya penduduk mengakibatkan permintaan akan daging untuk dikonsumsi meningkat. Sehingga produksi daging juga mengalami kenaikan kecuali untuk daging ungags (ayam) produksi dagingnya menurun karena harga daging ayam yang melambung tinggi, sehingga masyarakat lebih memilih untuk konsumsi daging ternak besar.

Pencapaian kinerja peternakan dan Kesehatan hewan didukung pencapaian beberapa indikator program seperti: Persentase pemanfaatan sarana peternakan sebesar 100%; Persentase produksi bibit ternak sebesar 59,71%; Persentase pemanfaatan prasarana peternakan sebesar 100%; Persentase angka kesembuhan hewan sebesar 92,6%; Persentase Bahan Pangan Asal Hewan yang ASUH sebesar 92,39%; dan Persentase pemberian rekomendasi ijin unit usaha produksi peternakan sebesar 100%.

Kinerja indikator program urusan pertanian dari sejumlah 16 indikator, sebanyak 15 indikator memiliki status kinerja telah mencapai target tahun 2023, dan sebanyak 1 indikator memiliki status akan mencapai target tahun 2023 yaitu: Persentase kelompok tani ternak terbina.

Secara lengkap perkembangan capaian indikator di bidang pertanian dapat dilihat pada tabel berikut:

Tabel 2.58
Capaian Indikator Urusan Pertanian Kabupaten Grobogan

Program	Indikator Kinerja Program	Satuan	Realisasi 2020	Realisasi 2021	Realisasi 2022	Target 2023	Realisasi 2023	Persentase Capaian Target 2023	Status Capaian 2023
Pertanian									
Dinas Pertanian									
Program Penyediaan Dan Pengembangan Sarana Pertanian	Persentase pertumbuhan pemanfaatan sarana pertanian	%	N/A	2	3,8	2	3,8	190,00	
Program Penyediaan Dan Pengembangan Prasarana Pertanian	Persentase pertumbuhan pemenuhan prasarana pertanian	%	N/A	3	4,8	3	4,8	160,00	
Program Pengendalian Dan Penanggulangan Bencana Pertanian	Persentase Peningkatan Luas Pengendalian OPT	%	25	38	8,6	5	8,6	172,00	
	Persentase peningkatan luas lahan yang diasuransikan	%	1000 (ha)	9	22	9	22	244,44	
Program Perizinan Usaha Pertanian	Persentase rekomendasi perizinan usaha pertanian yang diberikan	%	N/A	100	100	100	100	100,00	
Program Penyuluhan Pertanian	Persentase Pertumbuhan kelompok tani yang naik kelas	%	N/A	2	2,12	2	2,12	106,00	
Program Penunjang Urusan	Persentase Lap Keuangan sesuai Standar Akuntasi	%	100	100	100	100	100	100,00	

Program	Indikator Kinerja Program	Satuan	Realisasi 2020	Realisasi 2021	Realisasi 2022	Target 2023	Realisasi 2023	Persentase Capaian Target 2023	Status Capaian 2023
Pemerintahan Daerah	Publik								
	Cakupan pemenuhan kebuhutuhan rutin penunjang Kinerja perangkat daerah	%	100	100	100	100	100	100,00	●
	Persentase pemenuhan dokumen penilaian manajemen risiko	%	NA	100	100	100	100	100,00	●
Dinas Peternakan dan Perikanan									
Program Penyediaan Dan Pengembangan Sarana Pertanian	Persentase pemanfaatan sarana peternakan	%	100	100	100	100	100	100,00	●
	Persentase produksi bibit ternak	%	36,64	45,65	59,71	42	59,71	142,17	●
Program Penyediaan Dan Pengembangan Prasarana Pertanian	Persentase pemanfaatan prasarana peternakan	%	100	100	100	100	100	100,00	●
Program Pengendalian Kesehatan Hewan dan Kesehatan Masyarakat Veteriner	Persentase angka kesembuhan hewan	%	72	73	92,6	75	92,6	123,47	●
	Persentase Bahan Pangan Asal Hewan yang ASUH	%	55	55,5	92,39	56,5	92,39	163,52	●
Program Perizinan Usaha Pertanian	Persentase pemberian rekomendasi ijin unit usaha produksi peternakan	%	80	100	100	100	100	100,00	●
Program Penyuluhan Pertanian	Persentase kelompok tani ternak terbina	%	46	55	60	65	60	92,31	▶

Keterangan:

● Telah Tercapai, Persentase capaian

▶ Akan Tercapai, Persentase capaian 50%

▼ Perlu Upaya Keras, Persentase capaian

≥100% s/d 100% <50%

4. Perdagangan

Pelaksanaan urusan perdagangan di tingkat Kabupaten berdasarkan lampiran Undang-Undang Nomor 23 tahun 2014 tentang Pemerintahan Daerah, memiliki kewenangan pada sub urusan Perizinan dan pendaftaran perusahaan; Sarana Distribusi Perdagangan; Stabilisasi Harga Barang Kebutuhan Pokok dan Barang Penting; Pengembangan Ekspor; Standardisasi dan Perlindungan Konsumen. Perekonomian Kabupaten Grobogan banyak didorong dan didukung oleh sektor perdagangan. Nilai Ekspor Bersih Perdagangan Kabupaten Grobogan menunjukkan angka sebesar Rp2.526.178.409.408 mengalami kenaikan jika dibandingkan tahun 2021 karena jumlah produk yang bisa diterima pasar international bertambah. Persentase Pasar yang memenuhi persyaratan teknis pasar baru mencapai sebesar 63,81%. Persentase kelangkaan ketersediaan harga, stok kebutuhan Bapokting baru mencapai sebesar 16,67.

Indikator Persentase pelaku usaha binaan yang difasilitasi promosi produk baru mencapai sebesar 0,033%. Event seperti Grobogan Great Sale sangat berdampak bagi para pelaku UMKM karena nilai penjualan dengan adanya event tersebut menjadi bertambah. Adanya pusat pelatihan dan edukasi untuk pelaku UMKM / IKM seperti Dalmadi Center membuat para pelaku UMKM/IKM menjadi terbantukan dalam sisi promosi atau pemasarannya.

Berkaitan dengan metrologi legal, persentase alat-alat ukur, takar, timbang dan perlengkapannya (UTTP) bertanda tera sah yang berlaku mengalami kenaikan menjadi 90,7% hal ini karena semakin bertambah sumber daya manusia yang melakukan tera dan semakin lengkapnya alat untuk tera.

Kinerja indikator program urusan perdagangan dari sejumlah 6 indikator, sebanyak 4 indikator memiliki status kinerja telah mencapai target tahun 2023, dan sebanyak 2 indikator memiliki status akan mencapai target tahun 2023 yaitu: Persentase Pasar yang memenuhi persyaratan teknis pasar; dan Persentase alat-alat ukur, takar, timbang dan perlengkapannya (UTTP) bertanda tera sah yang berlaku.

Secara lengkap perkembangan capaian indikator di bidang perdagangan dapat dilihat pada tabel berikut:

Tabel 2.59
Capaian Indikator Urusan Perdagangan Kabupaten Grobogan

Program	Indikator Kinerja Program	Satuan	Realisasi 2020	Realisasi 2021	Realisasi 2022	Target 2023	Realisasi 2023	Persentase Capaian Target 2023	Status Capaian 2023
Perdagangan									
Program Perizinan Dan Pendaftaran Perusahaan	Persentase pelaku usaha yang memperoleh izin sesuai dengan ketentuan (SHP, SIP)	%	N/a	100	100	100	100	100,00	
Program Peningkatan Sarana Distribusi Perdagangan	Persentase Pasar yang memenuhi persyaratan teknis pasar	%	75	75	63,81	67,86	63,81	94,03	

Program	Indikator Kinerja Program	Satuan	Realisasi 2020	Realisasi 2021	Realisasi 2022	Target 2023	Realisasi 2023	Persentase Capaian Target 2023	Status Capaian 2023
Program stabilisasi Harga Barang Kebutuhan Pokok dan Barang Penting	Persentase kelangkaan ketersediaan harga, stok kebutuhan Bapokting	%/thn	16,67	16,67	16,67	16,67	16,67	100,00	●
Program Pengembangan Ekspor	Nilai ekspor	nilai	1.226.969.568.429	2.481.670.954,67	2.526.178.409.408	20	2.526.178.409.408	12.630.892.047.040,00	●
Program Standardisasi dan Perlindungan Konsumen	Persentase alat-alat ukur, takar, timbang dan perlengkapannya (UTTP) bertanda tera sah yang berlaku	%	60	81,41	90,7	93,52	90,7	96,98	▶
Program Penggunaan dan Pemasaran Produk Dalam Negeri	Persentase pelaku usaha binaan yang difasilitasi promosi produk	%	0,013	0,018	0,033	0,032	0,033	103,13	●

Keterangan:

● Telah Tercapai, Persentase capaian ≥100%

▶ Akan Tercapai, Persentase capaian 50% s/d 100%

▼ Perlu Upaya Keras, Persentase capaian <50%

5. Perindustrian

Menurut Undang-Undang Nomor 3 Tahun 2014 tentang Perindustrian, Industri adalah seluruh bentuk dari kegiatan ekonomi yang mengelola bahan baku dan atau memanfaatkan sumber daya industri, sehingga dapat menghasilkan barang yang memiliki nilai tambah atau manfaat yang lebih tinggi, termasuk juga jasa industri Kabupaten Grobogan (MEA).

Urusan perindustrian sesuai Undang-Undang 23 Tahun 2014 tentang Pemerintahan Daerah dengan 3 sub urusan, yaitu Perencanaan Pembangunan Industri, Perizinan, dan Sistem Informasi Industri Nasional. Kewenangan Kabupaten dari 3 sub urusan yaitu: Sub Urusan Perencanaan Pembangunan Industri, kewenangan kabupaten adalah dalam hal Penetapan rencana pembangunan industri kabupaten/kota; Sub Urusan Perizinan, kewenangan kabupaten meliputi: Penerbitan IUI kecil dan IUI Menengah; Penerbitan IPUI bagi industri kecil dan menengah; Penerbitan IUKI dan IPKI yang lokasinya di Daerah kabupaten/kota; dan Sub Urusan Sistem Informasi Industri Nasional, kewenangan kabupaten dalam aspek Penyampaian laporan informasi industri untuk: IUI Kecil dan Izin Perluasannya; IUI Menengah dan Izin Perluasannya; dan IUKI dan IPKI yang lokasinya di Daerah kabupaten/kota.

Kinerja urusan perindustrian dapat dilihat dari beberapa indikator program seperti Prosentase Pencapaian sasaran pembangunan industri termasuk turunan indikator pembangunan industri dalam RIPIN yang ditetapkan dalam RPIK sebesar 100%; persentase

jumlah hasil pemantauan dan pengawasan jumlah ijin usaha industri (IUI) kecil, dan industri menengah yang dikeluarkan oleh instansi terkait sebesar 100%; dan Prosentase IKM masuk dalam SIIKa sebesar 47,60%.

Kinerja indikator program urusan perdagangan dari sejumlah 6 indikator, sebanyak 6 indikator memiliki status kinerja telah mencapai target tahun 2023. Secara lengkap perkembangan capaian indikator di bidang Perindustrian dapat dilihat pada tabel berikut:

Tabel 2.60
Capaian Indikator Urusan Perindustrian Kabupaten Grobogan

Program	Indikator Kinerja Program	Satuan	Realisasi 2020	Realisasi 2021	Realisasi 2022	Target 2023	Realisasi 2023	Persentase Capaian Target 2023	Status Capaian 2023
Perindustrian									
Program Perencanaan Dan Pembangunan Industri	Prosentase Pencapaian sasaran pembangunan industri termasuk turunan indikator pembangunan industri dalam RIPIN yang ditetapkan dalam RPIK (PMDN 18/2020)	%	NA	100	100	100	100	100,00	
Program Pengendalian Izin Usaha Industri Kabupaten/Kota	persentase jumlah hasil pemantauan dan pengawasan jumlah ijin usaha industri (IUI) kecil, dan industri menengah yang dikeluarkan oleh instansi terkait	%	NA	15,04	100	100	100	100,00	
Program Pengelolaan Sistem Informasi Industri Nasional	Prosentase IKM masuk dalam SIIKa	%	NA	0	47,60	46,15	47,60	103,14	
Program Penunjang Urusan Pemerintahan Daerah	Persentase Lap Keuangan sesuai Standar Akuntasi Publik	%	100	100	100	100	100	100,00	
	Cakupan pemenuhan kebuhutuhan rutin penunjang Kinerja perangkat daerah	%	100	100	100	100	100	100,00	
	Persentase pemenuhan dokumen penilaian manajemen risiko	%	NA	100	100	100	100	100,00	

Keterangan:

Telah Tercapai, Persentase capaian ≥100%

Akan Tercapai, Persentase capaian 50% s/d 100%

Perlu Upaya Keras, Persentase capaian <50%

6. Transmigrasi

Sektor transmigrasi menjadi penting dalam pelaksanaan reforma agraria. Transmigrasi memiliki nilai strategis dalam konteks ketersediaan tenaga kerja manusia yang produktif, dan tanah atau lahan untuk dikembangkan oleh transmigran. Transformasi paradigma dan strategi transmigrasi harus mampu menggeser makna memindahkan kemiskinan atau mengasingkan rakyat miskin dari pembangunan menjadi cara baru membangun produktivitas bersama rakyat dan pemerataan kesempatan berkembangnya ekonomi. Dengan begitu, transmigrasi menjadi kegiatan penting bagi pembangunan manusia Indonesia secara keseluruhan. Transmigrasi juga punya peran yang sangat besar untuk mengurangi kesenjangan. Secara teknis, kawasan transmigrasi baiknya dijadikan kawasan produktif dengan komoditas tanaman pangan unggulan.

Berdasarkan Undang-Undang Nomor 23 Tahun 2014 tentang Pemerintahan Daerah, terdapat 3 sub urusan yang menjadi kewenangan urusan Transmigrasi di Pemerintah Kabupaten/ Kota. Ketiga sub ursan tersebut adalah: 1) Perencanaan Kawasan Transmigrasi; 2) Pembangunan Kawasan Transmigrasi dan 3) Pengembangan Kawasan Transmigrasi. Kewenangan Kabupaten dari 3 sub urusan meliputi: Sub urusan Perencanaan Kawasan Transmigrasi, kewenangan kabupaten adalah Pencadangan tanah untuk kawasan transmigrasi di Daerah kabupaten/kota; Sub urusan Pembangunan Kawasan Transmigrasi, kewenangan kabupaten adalah Penataan persebaran penduduk yang berasal dari 1 (satu) Daerah kabupaten/kota; dan Sub urusan Pengembangan Kawasan Transmigrasi, Kewenangan kabupaten adalah Pengembangan satuan permukiman pada tahap kemandirian.

Kinerja urusan transmigrasi dapat dilihat dari indikator Prosentase terpenuhinya kuota program transmigrasi dengan realisasi sebesar 100%, dan memiliki status kinerja telah mencapai target tahun 2023. Secara lengkap perkembangan capaian indikator di bidang transmigrasi dapat dilihat pada tabel berikut:

Tabel 2.61
Capaian Indikator Urusan Transmigrasi Kabupaten Grobogan

Program	Indikator Kinerja Program	Satuan	Realisasi 2020	Realisasi 2021	Realisasi 2022	Target 2023	Realisasi 2023	Persentase Capaian Target 2023	Status Capaian 2023
Transmigrasi									
Program Pembangunan Kawasan Transmigrasi	Prosentase terpenuhinya kuota program transmigrasi	%	100	100	100	100	100	100,00	

Keterangan:

Telah Tercapai, Persentase capaian ≥100%

Akan Tercapai, Persentase capaian 50% s/d 100%

Perlu Upaya Keras, Persentase capaian <50%

2.2.1 Fungsi Penunjang Urusan Pemerintahan

1. Sekretariat Daerah

Tugas Sekretariat Daerah menurut Undang-Undang 23 Tahun 2014 tentang Pemerintahan Daerah Pasal 213 ayat 2 yakni membantu kepala daerah dalam penyusunan kebijakan dan pengoordinasian administratif terhadap pelaksanaan tugas Perangkat Daerah serta pelayanan administratif. Penyelenggaraan fungsi sekretariat daerah lebih banyak pada pelaksanaan pembinaan dan koordinasi dalam mendukung pelaksanaan tugas, fungsi dan pemantauan pelaksanaan program dan kegiatan penyelenggaraan pemerintah di daerah. Pelaksanaan pembinaan yang dilakukan mengarah pada pembinaan wawasan kebangsaan, pembinaan kerukunan antarsuku dan intrasuku, umat beragama, ras, dan golongan, dan penanganan konflik sosial sesuai ketentuan peraturan perundang-undangan. Sementara itu, pada kegiatan koordinasi dilakukan pada pelaksanaan tugas antar instansi pemerintahan yang ada di daerah dan untuk menyelesaikan permasalahan yang timbul.

Penyelenggaraan pemerintahan umum dalam era otonomi daerah berdasarkan pada prinsip-prinsip pemerintahan yang baik (good governance) yang mengacu pada Undang-Undang Nomor 28 tahun 1999 tentang Penyelenggaraan Negara Yang Bersih Bebas KKN dan Undang-Undang Nomor 25 tahun 2009 tentang Pelayanan Publik. Hal ini dimaksudkan agar penyelenggaraan pelayanan publik yang lebih akuntabel, transparan dan partisipatif berdasar pada prinsip–prinsip penyelenggaraan pemerintahan yang baik (good governance). Pelayanan publik yang berkualitas mencerminkan profesionalisme aparatur dan citra kelembagaan Perangkat Daerah (PD) yang baik.

Penyelenggaraan fungsi Sekretariat Daerah bisa dilihat dari pencapaian Persentase Implementasi Kebijakan bidang Perekonomian sebesar 100%; dan Status Kinerja LPPD dengan realisasi belum keluar nilai.

Kinerja indikator program fungsi penunjang sekretariat daerah dari sejumlah 5 indikator, sebanyak 4 indikator memiliki status kinerja telah mencapai target tahun 2023, dan 1 indikator belum diketahui status kinerjanya.

Secara lengkap perkembangan capaian indikator fungsi penunjang Sekretariat Daerah dapat dilihat pada tabel berikut:

Tabel 2.62
Capaian Indikator Fungsi Penunjang Sekretariat Daerah Kabupaten Grobogan

Program	Indikator Kinerja Program	Satuan	Realisasi 2020	Realisasi 2021	Realisasi 2022	Target 2023	Realisasi 2023	Persentase Capaian Target 2023	Status Capaian 2023
Sekretariat Daerah									
Program Pemerintahan Dan Kesejahteraan Rakyat	Status Kinerja LPPD	Kate gori	nilai belum keluar	nilai belum keluar	Nilai belum keluar	Tinggi	Nilai belum keluar		
Program Perekonomian Dan Pembangunan	Persentase Implementasi Kebijakan bidang Perekonomian	%	NA	NA	100	100	100	100,00	

Program	Indikator Kinerja Program	Satuan	Realisasi 2020	Realisasi 2021	Realisasi 2022	Target 2023	Realisasi 2023	Persentase Capaian Target 2023	Status Capaian 2023
Program Penunjang Urusan Pemerintahan Daerah	Persentase Lap Keuangan sesuai Standar Akuntasi Publik	%	100	100	100	100	100	100,00	●
	Cakupan pemenuhan kebuhutuhan rutin penunjang Kinerja perangkat daerah	%	100	100	100	100	100	100,00	●
	Persentase pemenuhan dokumen penilaian manajemen risiko	%	NA	100	100	100	100	100,00	●

Keterangan:

● Telah Tercapai, Persentase capaian ≥100%

▶ Akan Tercapai, Persentase capaian 50% s/d 100%

▼ Perlu Upaya Keras, Persentase capaian <50%

2. Sekretariat DPRD

Kinerja fungsi penunjang sekretariat DPRD Kabupaten Grobogan dapat dilihat dari Prosentase implementasi tugas dan kewajiban yang terselesaikan sesuai SOP dengan realisasi sebesar 100%. Dari sebanyak 4 indikator program, sebanyak 4 indikator program telah mencapai target tahun 2023. Secara lengkap perkembangan capaian indikator di bidang Sekretariat DPRD dapat dilihat pada tabel berikut:

Tabel 2.63
Capaian Indikator Fungsi Penunjang Sekretariat DPRD Kabupaten Grobogan

Program	Indikator Kinerja Program	Satuan	Realisasi 2020	Realisasi 2021	Realisasi 2022	Target 2023	Realisasi 2023	Persentase Capaian Target 2023	Status Capaian 2023
Sekretariat DPRD									
Program Dukungan Pelaksanaan Tugas Dan Fungsi DPRD	Prosentase implementasi tugas dan kewajiban yang terselesaikan sesuai SOP	%	98	98	98	100	100	100,00	●
Program Penunjang Urusan Pemerintahan Daerah	Persentase Lap Keuangan sesuai Standar Akuntasi Publik	%	100	100	100	100	100	100,00	●
	Cakupan pemenuhan kebuhutuhan rutin penunjang Kinerja perangkat daerah	%	100	100	100	100	100	100,00	●

Program	Indikator Kinerja Program	Satuan	Realisasi 2020	Realisasi 2021	Realisasi 2022	Target 2023	Realisasi 2023	Persentase Capaian Target 2023	Status Capaian 2023
	Persentase pemenuhan dokumen penilaian manajemen risiko	%	NA	100	100	100	100	100,00	

Keterangan:

Telah Tercapai, Persentase capaian ≥100%

Akan Tercapai, Persentase capaian 50% s/d 100%

Perlu Upaya Keras, Persentase capaian <50%

3. Perencanaan pembangunan

Pembangunan pada hakekatnya bertujuan untuk mewujudkan kesejahteraan masyarakat yang dilaksanakan oleh seluruh pemangku kepentingan pembangunan terutama oleh aparat pemerintah sebagai pengemban amanat untuk mewujudkan kesejahteraan masyarakat. Selanjutnya guna menjamin agar kegiatan pembangunan dapat berjalan dengan efektif, efisien, tepat sasaran dan berkesinambungan diperlukan perencanaan pembangunan berkualitas agar mampu mewujudkan tujuan yang telah ditetapkan. Perencanaan pembangunan memiliki fungsi strategis dalam menyelesaikan permasalahan dan meningkatkan kinerja program-program pembangunan daerah. Perencanaan pembangunan daerah bersifat komprehensif dan mencakup seluruh urusan pemerintahan daerah dan penugasan lain dari Pemerintah. Selain itu, perencanan pembangunan daerah Kabupaten Grobogan harus sinergis dengan rencana pembangunan dari Provinsi Jawa Tengah dan Nasional.

Perangkat Daerah (PD) merupakan unsur penyelenggara pemerintahan daerah yang dalam upaya mencapai keberhasilannya perlu didukung dengan perencanaan yang baik sesuai dengan visi dan misi daerah yang dijabarkan dalam kerangka tugas dan fungsi Perangkat Daerah. Masalah yang dihadapi Perangkat Daerah dalam penyusunan rencana pembangunan daerah adalah ketidaklengkapan data dan informasi yang akurat dan pilah gender. Data pendukung perencanaan pembangunan berupa data statistik, hasil monitoring dan evaluasi, serta hasil penelitian belum cukup memadai mendukung perencanaan pembangunan yang ideal. Kelengkapan data dan informasi yang ada dirasakan kurang untuk mempertajam isu strategis, perhitungan dan prediksi perubahan lima atau sepuluh tahun mendatang, karena perubahan lingkungan strategis dan kebijakan nasional yang dinamis.

Kinerja fungsi penunjang perencanaan pembangunan dapat dilihat dari pencapaian indikator Persentase keselarasan Program Pembangunan Daerah dengan Program Nasional sebesar 100%; Persentase capaian kinerja RPJMD bidang perekonomian dan SDA sebesar 80%; Persentase capaian kinerja RPJMD Infrastruktur dan Kewilayahan sebesar 80%; Persentase capaian kinerja RPJMD bidang Pemerintahan dan Pembangunan Manusia sebesar 76%.

Dari sebanyak 7 indikator program, sejumlah 4 indikator program memiliki status telah mencapai target tahun 2023, dan sebanyak 3 indikator akan mencapai target tahun 2023, yaitu: Persentase capaian kinerja RPJMD bidang perekonomian dan SDA; Persentase capaian kinerja RPJMD Infrastruktur dan Kewilayahan; dan Persentase capaian kinerja RPJMD bidang Pemerintahan dan Pembangunan Manusia.

Secara lengkap perkembangan capaian indikator fungsi penunjang perencanaan pembangunan dapat dilihat pada tabel berikut:

Tabel 2.64
Capaian Indikator Fungsi Penunjang Perencanaan Pembangunan Kabupaten Grobogan

Program	Indikator Kinerja Program	Satuan	Realisasi 2020	Realisasi 2021	Realisasi 2022	Target 2023	Realisasi 2023	Persentase Capaian Target 2023	Status Capaian 2023
Perencanaan									
Program Perencanaan, Pengendalian Dan Evaluasi Pembangunan Daerah	Persentase keselarasan Program Pembangunan Daerah dengan Program Nasional	%	NA	100	100	100	100	100,00	●
Program Koordinasi Dan Sinkronisasi Perencanaan Pembangunan Daerah	Persentase capaian kinerja RPJMD bidang perekonomian dan SDA	%	NA	80	80	84	80	95,24	▶
	Persentase capaian kinerja RPJMD Infrastruktur dan Kewilayahan	%	NA	80	80	84	80	95,24	▶
	Persentase capaian kinerja RPJMD bidang Pemerintahan dan Pembangunan Manusia	%	NA	76	76	80	76	95,00	▶
Program Penunjang Urusan Pemerintahan Daerah	Persentase Lap Keuangan sesuai Standar Akuntasi Publik	%	100	100	100	100	100	100,00	●
	Cakupan pemenuhan kebuhutuhan rutin penunjang Kinerja perangkat daerah	%	100	100	100	100	100	100,00	●
	Persentase pemenuhan dokumen penilaian manajemen risiko	%	NA	100	100	100	100	100,00	●

Keterangan:

● Telah Tercapai, Persentase capaian ≥100%

▶ Akan Tercapai, Persentase capaian 50% s/d 100%

▼ Perlu Upaya Keras, Persentase capaian <50%

4. Keuangan

Sesuai dengan PP No. 12 Tahun 2019 tentang Pengelolaan Keuangan Daerah, lingkup pengelolaan keuangan mencakup perencanaan, penganggaran, pelaksanaan, penatausahaan, pelaporan, pertanggungjawaban dan pengawasan keuangan daerah. Pengelolaan keuangan daerah dilakukan secara tertib, efisien, transparan dan bertanggung jawab dengan memperhatikan rasa keadilan, kepatutan, manfaat untuk masyarakat, serta taat pada ketentuan

perundang-undangan. Kinerja pengelolaan keuangan daerah secara keseluruhan diukur dengan Opini BPK terhadap Laporan Keuangan Pemerintah Daerah (LKPD), dengan realisasi mencapai opini WTP.

Pencapaian kinerja program diukur dari Persentase ketepatan waktu penetapan APBD, pelaksanaan penatausahaan dan pelaporan keuangan daerah dengan realisasi sebesar 100%; Persentase ketepatan waktu pelaporan pengelolaan barang milik daerah sebesar 100%; dan Persentase Pertumbuhan Pajak Daerah sebesar 37,73%.

Dari sebanyak 6 indikator program, sejumlah 6 indikator program memiliki status telah mencapai target tahun 2023. Secara lengkap perkembangan capaian indikator fungsi penunjang keuangan dapat dilihat pada tabel berikut:

Tabel 2.65
Capaian Indikator Fungsi Penunjang Keuangan Kabupaten Grobogan

Program	Indikator Kinerja Program	Satuan	Realisasi 2020	Realisasi 2021	Realisasi 2022	Target 2023	Realisasi 2023	Persentase Capaian Target 2023	Status Capaian 2023
Keuangan									
Program Pengelolaan Keuangan Daerah	Persentase ketepatan waktu penetapan APBD, pelaksanaan penatausahaan dan pelaporan keuangan daerah	%	NA	100	100	100	100	100,00	●
Program Pengelolaan Barang Milik Daerah	Persentase ketepatan waktu pelaporan pengelolaan barang milik daerah	%	NA	100	100	100	100	100,00	●
Program Pengelolaan Pendapatan Daerah	Persentase Pertumbuhan Pajak Daerah	%	NA	2	37,73	3	37,73	1.257,67	●
Program Penunjang Urusan Pemerintahan Daerah	Persentase Lap Keuangan sesuai Standar Akuntasi Publik	%	100	100	100	100	100	100,00	●
	Cakupan pemenuhan kebuhutuhan rutin penunjang Kinerja perangkat daerah	%	100	100	100	100	100	100,00	●
	Persentase pemenuhan dokumen penilaian manajemen risiko	%	NA	100	100	100	100	100,00	●

Keterangan:

● Telah Tercapai, Persentase capaian

▶ Akan Tercapai, Persentase capaian 50%

▼ Perlu Upaya Keras, Persentase capaian

≥100% s/d 100% <50%

5. Kepegawaian

Undang-Undang Nomor 5 Tahun 2014 tentang Aparatur Sipil Negara (ASN) menjelaskan bahwa Pegawai Aparatur Sipil Negara (ASN) adalah pegawai negeri sipil dan pegawai pemerintah dengan perjanjian kerja yang diangkat oleh pejabat pembina kepegawaian dan diserahi tugas dalam suatu jabatan pemerintahan atau diserahi tugas negara lainnya dan digaji berdasarkan peraturan perundang-undangan. Dalam mewujudkan tata kelola pemerintahan yang baik di Kabupaten Grobogan maka aparatur sipil negara (ASN) yang profesional dan penempatan aparatur berdasarkan "merrit system" semakin penting.

Capaian indikator kinerja Cakupan Pegawai ASN yang terlayani administrasi kepegawaian sebesar 100%, dengan status capaian telah mencapai target tahun 2023. Secara lengkap perkembangan capaian indikator fungsi penunjang Kepegawaian dapat dilihat pada tabel berikut:

Tabel 2.66
Capaian Indikator Fungsi Penunjang Kepegawaian Kabupaten Grobogan

Program	Indikator Kinerja Program	Satuan	Realisasi 2020	Realisasi 2021	Realisasi 2022	Target 2023	Realisasi 2023	Persentase Capaian Target 2023	Status Capaian 2023
Kepegawaian									
Program Kepegawaian Daerah	Cakupan Pegawai ASN yang terlayani administrasi kepegawaian	%	NA	100	100	100	100	100,00	●

Keterangan:

● Telah Tercapai, Persentase capaian ≥100%

▶ Akan Tercapai, Persentase capaian 50% s/d 100%

▼ Perlu Upaya Keras, Persentase capaian <50%

6. Pendidikan dan Pelatihan

Dalam rangka pembinaan teknis administratif, meningkatkan kedisiplinan ASN dalam rangka meningkatkan profesionalisme pegawai dalam menjalankan tugas pokok dan fungsi sebagai pelayan publik, perlu didukung Pendidikan dan pelatihan. Kinerja Pendidikan dan pelatihan dapat dilihat dari indikator Persentase terlaksananya pengembangan kompetensi bagi setiap PNS paling sedikit 20 JP/ tahun dengan realisasi sebesar 68,67%, dengan status kinerja akan mencapai target tahun 2023.

Secara lengkap perkembangan capaian indikator fungsi penunjang Pendidikan dan pelatihan dapat dilihat pada tabel berikut:

Tabel 2.67
Capaian Indikator Fungsi Penunjang Pendidikan dan Pelatihan Kabupaten Grobogan

Program	Indikator Kinerja Program	Satuan	Realisasi 2020	Realisasi 2021	Realisasi 2022	Target 2023	Realisasi 2023	Persentase Capaian Target 2023	Status Capaian 2023

Program	Indikator Kinerja Program	Satuan	Realisasi 2020	Realisasi 2021	Realisasi 2022	Target 2023	Realisasi 2023	Persentase Capaian Target 2023	Status Capaian 2023
Pendidikan dan Pelatihan									
Program Pengembangan Sumber Daya Manusia	Persentase terlaksananya pengembangan kompetensi bagi setiap PNS paling sedikit 20 JP/ tahun	%	NA	0	68,67	90	68,67	76,30	▶
Program Penunjang Urusan Pemerintahan Daerah	Persentase Lap Keuangan sesuai Standar Akuntasi Publik	%	100	100	100	100	100	100,00	●
	Cakupan pemenuhan kebuhutuhan rutin penunjang Kinerja perangkat daerah	%	100	100	100	100	100	100,00	●
	Persentase pemenuhan dokumen penilaian manajemen risiko	%	NA	100	100	100	100	100,00	●

Keterangan:

● Telah Tercapai, Persentase capaian ≥100%

▶ Akan Tercapai, Persentase capaian 50% s/d 100%

▼ Perlu Upaya Keras, Persentase capaian <50%

7. Penelitian dan Pengembangan

Undang-Undang Nomor 23 Tahun 2014 Tentang Pemerintahan Daerah mengamanatkan bahwa fungsi penelitian dan pengembangan menjadi salah satu fungsi penunjang dalam pelaksanaan urusan pemerintahan di daerah. Fungsi kelitbangan ini diperlukan untuk menjawab tantangan dan dinamika dalam penyelenggaraan pemerintahan guna mendukung peningkatan pelayanan publik dan kesejahteraan masyarakat. Peran kelitbangan tersebut diharapkan mampu menghasilkan berbagai terobosan baru dalam mendukung optimalisasi kinerja pemerintah daerah dalam rangka percepatan pembangunan daerah secara tepat sasaran dan berdaya saing. Untuk menjalankan fungsi kelitbangan tersebut, perlu disusun kerangka kebijakan kelitbangan pemerintah daerah yang mengakomodir berbagai aspek penyelenggaraan pemerintahan dalam suatu konsep rencana kelitbangan secara komprehensif dan sinergis. Dalam rangka pencapaian sasaran penyelenggaran pemerintahan yang optimal, Pemerintah Daerah harus mampu merumuskan berbagai kebijakan secara berkualitas. Dalam rangka menghasilkan kebijakan yang berkualitas dimaksud, tentunya perlu didukung oleh data yang valid, informasi yang faktual, serta direkomendasikan atas hasil analisis yang akurat. Atas dasar inilah, maka peran dan fungsi penelitian dan pengembangan sangat diperlukan dalam menetapkan skenario kebijakan strategis di daerah.

Capaian indikator kinerja bidang penelitian dan pengembangan dapat dilihat dari Persentase hasil penelitian dan pengembangan sesuai kebutuhan perencanaan pembangunan

daerah yang didiseminasikan, dengan realisasi sebesar 100% dengan status capaian telah mencapai target tahun 2023.

Secara lengkap perkembangan capaian indikator fungsi penunjang Penelitian Dan Pengembangan dapat dilihat pada tabel berikut:

Tabel 2.68
Capaian Indikator Fungsi Penunjang Penelitian Dan pengembangan Kabupaten Grobogan

Program	Indikator Kinerja Program	Satuan	Realisasi 2020	Realisasi 2021	Realisasi 2022	Target 2023	Realisasi 2023	Persentase Capaian Target 2023	Status Capaian 2023
Penelitian dan Pengembangan									
Program Penelitian Dan Pengembangan Daerah	Persentase hasil penelitian dan pengembangan sesuai kebutuhan perencanaan pembangunan daerah yang didiseminasikan	%	NA	100	100	100	100	100,00	●

Keterangan:

● Telah Tercapai, Persentase capaian ≥100%

▶ Akan Tercapai, Persentase capaian 50% s/d 100%

▼ Perlu Upaya Keras, Persentase capaian <50%

8. Pengawasan

Fungsi pengawasan merupakan salah satu unsur yang mendukung terwujudnya sistem tata kelola pemerintahan yang baik (Good Governance). Pengawasan dilakukan terhadap kebijakan maupun pelaksanaan program dan kegiatan di daerah, baik yang bersifat pelaksanaan tugas dan fungsi, berbagai program dan kegiatan pembangunan kemasyarakatan maupun kegiatan lainnya dalam pencapaian visi dan misi kepala daerah. Fungsi pengawasan yang dilaksanakan dalam penyelenggaraan pemerintahan daerah di Kabupaten Grobogan antara lain dilaksanakan oleh Badan Pemeriksa Keuangan (BPK), Inspektorat Provinsi Jawa Tengah dan Inspektorat Kabupaten Grobogan.

Pengawasan merupakan bagian dari upaya untuk memastikan pelaksanaan kebijakan yang diambil oleh pemerintah sesuai dengan rencana. Pengawasan dilakukan dengan menetapkan standar kinerja yang sudah ditetapkan pada saat perencanaan. Pengawasan yang diberikan kepada penyelenggaraan pemerintah pada dasarnya untuk menghindari terjadinya penyimpangan ataupun penyelewengan yang menyebabkan terjadinya kerugian dan tujuan yang diharapkan tidak tercapai optimal. Rekomendasi atas hasil pengawasan terhadap penyelenggaraan pemerintah ini akan menjadi umpan balik dalam rangka mengambil tindakan perbaikan pada pelaksanaan berikutnya.

Pengawasan yang dilakukan oleh Inspektorat bersifat internal dalam rangka meningkatkan kinerja urusan pembangunan daerah. Pengawasan secara berkala dilakukan terhadap semua obyek pemeriksaan di seluruh perangkat daerah Kabupaten Grobogan. Hasil dari pengawasan yang dilakukan oleh Inspektorat akan mendapatkan penilaian dari Badan

Pemeriksa Keuangan (BPK) dalam bentuk kategori. Indikator yang menunjukkan kinerja Inspektorat berdasarkan hasil pengawasan dan pengendalian terhadap obyek pemeriksaan perangkat daerah adalah besaran rasio temuan BPK yang ditindaklanjuti dan banyaknya LHP yang diterbitkan dari pelaksanaan penilaian dan pengawasan.

Unsur pengawasan dalam penyelenggaraan pemerintah daerah merupakan bagian dari Sistem Pengendalian Intern Pemerintah (SPIP) yang diwujudkan dalam sebuah sistem dalam mewujudkan tata kelola penyelenggaraan pemerintah yang baik. Sistem pengendalian ini pencapaian keberhasilannya dikenal dengan Maturitas SPIP, yaitu tingkat kematangan/kesempurnaan penyelenggaraan sistem pengendalian intern pemerintah dalam mencapai tujuan pengendalian intern. Kinerja Persentase pemenuhan unsur penilaian maturitas SPIP mencapai 60%, dan untuk indikator persentase pemenuhan area penilaian manajemen resiko baru mencapai sebesar 40%.

Dari sebanyak 5 indikator program fungsi penunjang pengawasan, sebanyak 5 indikator telah mencapai target tahun 2023. Secara lengkap perkembangan capaian indikator fungsi penunjang pengawasan dapat dilihat pada tabel berikut:

Tabel 2.69
Capaian Indikator Fungsi Penunjang Pengawasan Kabupaten Grobogan

Program	Indikator Kinerja Program	Satuan	Realisasi 2020	Realisasi 2021	Realisasi 2022	Target 2023	Realisasi 2023	Persentase Capaian Target 2023	Status Capaian 2023
Pengawasan									
Program Penyelenggaraan Pengawasan	persentase pemenuhan unsur penilaian maturitas SPIP	%	NA	60	60	60	60	100,00	●
Program Perumusan Kebijakan, Pendampingan Dan Asistensi	persentase pemenuhan area penilaian manajemen resiko	%	NA	0	40	40	40	100,00	●
Program Penunjang Urusan Pemerintahan Daerah	Persentase Lap Keuangan sesuai Standar Akuntasi Publik	%	100	100	100	100	100	100,00	●
	Cakupan pemenuhan kebuhutuhan rutin penunjang Kinerja perangkat daerah	%	100	100	100	100	100	100,00	●
	Persentase pemenuhan dokumen penilaian manajemen risiko	%	NA	100	100	100	100	100,00	●

Keterangan:

● Telah Tercapai, Persentase capaian ≥100%

▶ Akan Tercapai, Persentase capaian 50% s/d 100%

▼ Perlu Upaya Keras, Persentase capaian <50%

9. Kesatuan Bangsa Dan Politik

Berdasarkan peraturan Menteri Dalam Negeri Nomor 11 tahun 2019 tentang Perangkat Daerah yang melaksanakan urusan Pemerintahan di bidang Kesatuan Bangsa dan Politik bahwa pemerintah dibidang kesatuan bangsa dan politik berada dibawah dan bertanggung jawab kepada Walikota melalui Sekretaris Daerah. Kantor Kesbangpol Kabupaten Grobogan mempunyai peranan untuk terwujudnya kondusivitas kota yang berlandaskan pada nilai-nilai agama, budaya, dan cinta tanah air. Peranan tersebut dijabarkan melalui misi mewujudkan iklim kehidupan bermasyarakat yang tenteram dan damai. Selain itu meningkatkan toleransi umat beragama dan meningkatkan wawasan kebangsaan masyarakat.

Kantor Kesbangpol juga memiliki misi meningkatkan nilai-nilai kejuangan, patriotisme dan rasa cinta tanah air, serta mewujudkan kehidupan bermasyarakat yang demokratis. Pelaksanaannya ditunjang dengan berbagai program antara lain program peningkatan toleransi dan kerukunan dalam kehidupan beragama, kegiatan pelatihan pengendalian keamanan dan kenyamanan lingkungan, serta lainnya. Penyuluhan dan seminar juga menjadi program penting guna menyuarakan semangat pembangunan, demokrasi dan cinta tanah air. Berikut capaian kinerja Badan Kesatuan bangsa dan politik selengkapnya.

Kinerja Kesatuan Bangsa dan politik dalam negeri Kabupaten Grobogan dapat dilihat dari Prosentase kelompok masyarakat (organisasi keagamaan, organisasi kepemudaan) yang memperoleh peningkatan wawasan kebangsaan sebesar 100%; Persentase partisipasi masyarakat dalam Pemilukada 63,56%; Persentase Organisasi Kemasyarakatan yg dibina dan mendapatkan pengawasan sebesar 100%; Persentase Kelompok masyarakat yang mendapatkan pembinaan dan pengembangan ketahanan ekonomi, sosial dan budaya sebesar 100%;Persentase Kelompok masyarakat yang mendapatkan pembinaan, pengembangan dan pelatihan deteksi dini sebesar 100%.

Secara lengkap perkembangan capaian indikator urusan kesatuan bangsa dan politik dapat dilihat pada tabel berikut:

Tabel 2.70
Capaian Indikator Urusan Kesatuan Bangsa dan Politik Kabupaten Grobogan

Program	Indikator Kinerja Program	Satuan	Realisasi 2020	Realisasi 2021	Realisasi 2022	Target 2023	Realisasi 2023	Persentase Capaian Target 2023	Status Capaian 2023
Kesatuan Bangsa Dan Politik									

Program	Indikator Kinerja Program	Satuan	Realisasi 2020	Realisasi 2021	Realisasi 2022	Target 2023	Realisasi 2023	Persentase Capaian Target 2023	Status Capaian 2023
Program Penguatan Ideologi Pancasila Dan Karakter Kebangsaan	Prosentase kelompok masyarakat (organisasi keagamaan, organisasi kepemudaan) yang memperoleh peningkatan wawasan kebangsaan/	%	NA	100	100	100	100	100,00	
Program Peningkatan Peran Partai Politik Dan Lembaga Pendidikan Melalui Pendidikan Politik Dan Pengembangan Etika Serta Budaya Politik	Persentase partisipasi masyarakat dalam Pemilukada	%	63,56 (Pemilukada Bupati dan Wakil Bupati)	63,56 (tidak ada pemilu diambilkan data pemilu tahun 2020)	63,56 (tidak ada pemilu diambilkan data pemilu tahun 2020)	64	63,56 (tidak ada pemilu diambilkan data pemilu tahun 2020)	99,31	
Program Pemberdayaan Dan Pengawasan Organisasi Kemasyarakatan	Persentase Organisasi Kemasyarakatan yg dibina dan mendapatkan pengawasan	%	NA	100	100	20	100	500,00	
Program Pembinaan Dan Pengembangan Ketahanan Ekonomi, Sosial, Dan Budaya	Persentase Kelompok masyarakat yang mendapatkan pembinaan dan pengembangan ketahanan ekonomi, sosial dan budaya	%	NA	100	100	100	100	100,00	
Program Peningkatan Kewaspadaan Nasional Dan Peningkatan Kualitas Dan Fasilitasi Penanganan Konflik Sosial	Persentase Kelompok masyarakat yang mendapatkan pembinaan, pengembangan dan pelatihan deteksi dini	%	NA	100	100	100	100	100,00	
Program Penunjang Urusan Pemerintahan Daerah	Persentase Lap Keuangan sesuai Standar Akuntasi Publik	%	100	100	100	100	100	100,00	
	Cakupan pemenuhan kebuhutuhan rutin penunjang Kinerja perangkat daerah	%	100	100	100	100	100	100,00	

Program	Indikator Kinerja Program	Satuan	Realisasi 2020	Realisasi 2021	Realisasi 2022	Target 2023	Realisasi 2023	Persentase Capaian Target 2023	Status Capaian 2023
	Persentase pemenuhan dokumen penilaian manajemen risiko	%	NA	100	100	100	100	100,00	

Keterangan:

Telah Tercapai, Persentase capaian ≥100%

Akan Tercapai, Persentase capaian 50% s/d 100%

Perlu Upaya Keras, Persentase capaian <50%

10. Kewilayahan

Kecamatan merupakan bagian wilayah dari Daerah kabupaten/kota yang dipimpin oleh camat. Secara kelembagaan, kecamatan dibentuk dan ditetapkan melalui peraturan daerah dalam rangka meningkatkan koordinasi penyelenggaraan pemerintahan, pelayanan publik, dan pemberdayaan masyarakat Desa/kelurahan. Selain tugas tersebut, kecamatan juga mendapatkan tugas lain yaitu melaksanakan urusan pemerintahan umum pada tingkat Kecamatan melimpahkan pelaksanaannya kepada camat. Implementasi penyelenggaran kecamatan di Kabupaten Grobogan dlihat berdasarkan tugas dan fungsinya lebih mendukung pada peningkatan kualitas tata pemerintahan yang baik dan melayani. Indikator kinerja Kecamatan di Kabupaten Grobogan ditunjukkan dengan indikator Persentase Jenis Layanan Di Kecamatan Yang Sudah Menerapkan SOP Tetap sebesar 100%; Persentase Masyarakat yang diberdayakan sebesar 100%; Persentase Linmas (kecamatan dan desa/kelurahan) Aktif sebesar 100%; Persentase kelompok masyarakat yang mendapatkan fasilitasi koordinasi dan pembinaan wawasan kebangsaan sebesar 100%; dan Persentase desa dengan tertib administrasi sebesar 100%.

Secara lengkap perkembangan capaian indikator di bidang kewilayahan dapat dilihat pada tabel berikut:

Tabel 2.71
Capaian Indikator Urusan kewilayahan Kabupaten Grobogan

Program	Indikator Kinerja Program	Satuan	Realisasi 2020	Realisasi 2021	Realisasi 2022	Target 2023	Realisasi 2023	Persentase Capaian Target 2023	Status Capaian 2023
Kewilayahan									
Kecamatan									
Program Penyelenggaraan Pemerintahan Dan Pelayanan Publik	Persentase Jenis Layanan Di Kecamatan Yang Sudah Menerapkan SOP Tetap	%	NA	NA	100	100	100	100,00	
Program Pemberdayaan Masyarakat Desa Dan Kelurahan	Persentase Masyarakat yang diberdayakan	%	NA	NA	100	100	100	100,00	
Program Koordinasi	Persentase Linmas (kecamatan dan	%	NA	NA	100	100	100	100,00	

Program	Indikator Kinerja Program	Satuan	Realisasi 2020	Realisasi 2021	Realisasi 2022	Target 2023	Realisasi 2023	Persentase Capaian Target 2023	Status Capaian 2023
Ketentraman Dan Ketertiban Umum	desa/kelurahan) Aktif								
Program Penyelenggaraan Urusan Pemerintahan Umum	Persentase kelompok masyarakat yang mendapatkan fasilitasi koordinasi dan pembinaan wawasan kebangsaan	%	NA	NA	100	100	100	100,00	●
Program Pembinaan Dan Pengawasan Pemerintahan Desa	Persentase desa dengan tertib administrasi	%	NA	NA	100	100	100	100,00	●
Program Penunjang Urusan Pemerintahan Daerah	Persentase Lap Keuangan sesuai Standar Akuntasi Publik	%	100	100	100	100	100	100,00	●
	Cakupan pemenuhan kebuhutuhan rutin penunjang Kinerja perangkat daerah	%	100	100	100	100	100	100,00	●
	Persentase pemenuhan dokumen penilaian manajemen risiko	%	NA	100	100	100	100	100,00	●

Keterangan:

● Telah Tercapai, Persentase capaian ≥100%

▶ Akan Tercapai, Persentase capaian 50% s/d 100%

▼ Perlu Upaya Keras, Persentase capaian <50%

2.7 Permasalahan

2.7.1 Permasalahan yang Berhubungan dengan Prioritas Pembangunan Daerah (Isu Strategis)

Permasalahan yang berhubungan dengan prioritas pembangunan daerah (isu strategis) adalah sebagai berikut:

1. **Perekonomian**

   Kondisi perekonomian daerah perlu upaya peningkatan. Hal ini terlihat dari beberapa indikator makro ekonomi, seperti Pertumbuhan Ekonomi Kabupaten Grobogan pada tahun sebesar 5,98. Persentase Penduduk Miskin sebesar 11,8% tentunya perlu upaya penanggulangan kemiskinan secara komprehensif dengan melibatkan perangkat daerah terkait dan juga dukungan dari pemerintah pusat dan pemerintah Provinsi Jawa Tengah, dan dengan partisipasi masyarakat dan dunia usaha. Indikator lainnya adalah tingkat pengangguran terbuka (TPT) sebesar 4,40%. Pengurangan pengangguran menjadi salah satu upaya dalam rangka menanggulangi kemiskinan.

2. **Kualitas SDM**

   Sumber Daya Manusia menjadi kunci dari kemajuan pembangunan daerah. SDM yang berkualitas akan meningkatkan produktivitas kerja yang pada akhirnya mampu meningkatkan pertumbuhan ekonomi dan penanggulangan kemiskinan. Pencapaian IPM Kabupaten Grobogan baru mencapai 70,97%. Pencapaian ini tertinggal dibandingkan kabupaten/kota lain di Provinsi Jawa Tengah. Komponen IPM mencakup Harapan Lama Sekolah dengan capaian sebesar 12,45 Tahun, Rata-rata Lama sekolah sebesar 7,26 tahun, dan Usia Harapan Hidup 74,93 tahun, dan pengeluaran perkapita yang disesuaikan sebesar 10,610 juta rupiah. Kualitas SDM juga diukur dengan Indeks Pembangunan Gender (IPG) dengan capaian sebesar 86,18.

3. **Kualitas Infrastruktur**

   Infrastruktur menjadi kebutuhan masyarakat dalam rangka menunjang aktivitas ekonomi dan social budaya masyarakat, dan memenuhi kebutuhan dasar hidup masyarakat. Pencapaian persentase panjang jaringan jalan dalam kondisi baik: 79,82%, persentase drainase kondisi baik 86,73%, persentase rumah tangga yang mendapatkan akses terhadap air minum layak 89,20%, persentase rumah tangga yang menempati hunian dengan akses sanitasi (air limbah domestik) layak 78,23%, persentase areal irigasi terairi dengan baik 86,30%, persentase pelayanan pengangkutan sampah khususnya di wilayah perkotaan 69% dan persentase kawasan permukiman kumuh dibawah 10 Ha yang ditangani 32,80%

4. **Tata Kelola Pemerintahan**

   Tata Kelola pemerintahan menjadi jembatan bagi perwujudan pencapaian kinerja pembangunan daerah yang lebih baik, sekaligus memberikan akses masyarakat terhadap kualitas pelayanan bagi masyarakat. Pencapaian Indeks RB yaitu B (66,25). Tingkat inovasi terlihat dari capaian Indeks Inovasi Daerah dengan nilai kategori Inovatif. Pencapaian pengelolaan e-government terlihat dari capaian Indeks SPBE sebesar 3,37. Pencapaian akuntabilitas kinerja instansi pemerintah daerah tergambarkan dari Nilai SAKIP pada skala B (63,27). Pencapaian pengendalian intern pemerintah daerah terlihat dari Level Maturitas SPIP pada Level Level 3 (3,0375). Pencapaian akuntabilitas pengelolaan keuangan tergambarkan dari hasil Opini BPK atas laporan keuangan pemerintah daerah pada skala WTP. Pencapaian penerapan system karir PNS tergambarkan dari Indeks sistem merit pada Kategori II (192,5).

5. Pembangunan Kebudayaan

Kebudayaan menjadi salah satu bidang pembangunan yang perlu dilestarikan agar tercipta masyarakat yang berbudaya. Kinerja pembangunan kebudayaan tergambarkan dari persentase obyek pemajuan kebudayaan, cagar budaya dan Kesenian Tradisional yang dilestarikan dengan realisasi sebesar 80%.

2.7.2 Permasalahan Pembangunan Per Urusan

Permasalahan pembangunan daerah merupakan "*gap expectation*" antara kinerja pembangunan yang dicapai saat ini dengan yang direncanakan serta antara apa yang ingin dicapai di masa datang dengan kondisi riil saat perencanaan dibuat. Potensi permasalahan pembangunan daerah pada umumnya timbul dari kekuatan yang belum didayagunakan secara optimal, kelemahan yang tidak diatasi, peluang yang tidak dimanfaatkan, dan ancaman yang tidak diantisipasi.

Tujuan dari perumusan permasalahan pembangunan daerah adalah untuk mengidentifikasi berbagai faktor yang mempengaruhi keberhasilan/kegagalan kinerja pembangunan daerah di masa lalu. Identifikasi faktor-faktor tersebut dilakukan terhadap lingkungan internal maupun eksternal dengan mempertimbangkan masukan dari Perangkat Daerah.

Permasalahan-permasalahan pembangunan daerah yang dihadapi pada saat ini dan diperkirakan dihadapi juga pada masa yang akan datang oleh Kabupaten Grobogan pada masing-masing urusan pemerintahan adalah sebagai berikut :

a. Pendidikan

1. Belum optimalnya akses pendidikan anak usia dini dan pendidikan dasar
2. Masih adanya anak putus sekolah dan Anak Tidak Sekolah (ATS).
3. Belum terpenuhinya kualitas ruang kelas dan sarana prasarana Pendidikan.
4. Masih ada tenaga pendidik yang belum memenuhi kualifikasi pendidik sesuai standar.

b. Kesehatan

1. Kualitas Kesehatan ibu dan anak belum optimal, ditandai ditemukannya kasus kematian ibu dan kematian bayi.
2. Masih tingginya prevalensi stunting dan kekurangan gizi.
3. Perilaku hidup bersih dan sehat pada masyarakat belum optimal.
4. Belum optimalnya pencegahan dan penanganan penyakit menular dan tidak menular.

c. Pekerjaan Umum dan Penataan Ruang

1. Belum optimalnya pengelolaan irigasi
2. Belum optimalnya kualitas jalan dan pengelolaan sistem drainase.
3. Belum optimalnya penyediaan air minum dan air limbah.
4. Belum optimalnya pengelolaan persampahan.
5. Belum optimalnya pengelolaan bangunan gedung, penataan bangunan dan lingkungan.
6. Belum optimalnya kapasitas penyelenggaraan jasa konstruksi.

7. Kesesuaian pemanfaatan ruang terhadap rencana tata ruang yang belum optimal.

d. Perumahan Rakyat dan Kawasan Permukiman

1. Belum terpenuhinya cakupan ketersediaan rumah layak huni dan penanganan kawasan kumuh.
2. Belum optimalnya pemenuhan sarana prasarana umum perumahan.

e. Ketenteraman, Ketertiban Umum, dan Pelindungan Masyarakat

1. Belum optimalnya penegakan peraturan daerah dan peraturan kepala daerah.
2. Belum terpenuhinya cakupan pelayanan bencana kebakaran
3. Belum optimalnya pengelolaan penanggulangan bencana.

f. Sosial

1. Belum optimalnya penanganan Penyandang Masalah Kesejahteraan Sosial (PMKS) atau Pemerlu Pelayanan Kesejahteraan Sosial (PPKS), baik pemenuhan kebutuhan dasar, jaminan sosial maupun rehabilitasi sosial diluar panti.
2. Penanganan korban bencana dari sisi sosial belum optimal.
3. Belum optimalnya pengelolaan taman makam pahlawan.

g. Tenaga Kerja

1. Masih adanya pengangguran terbuka dan belum optimalnya penempatan kerja.
2. Pelatihan berbasis kompetensi bagi tenaga kerja belum begitu optimal.

h. Pemberdayaan Perempuan Dan Pelindungan Anak

1. Masih adanya kasus kekerasan terhadap perempuan dan anak, pernikahan pada usia anak, serta kualitas layanan perlindungan perempuan dan anak yang belum optimal.
2. Belum optimalnya keaktifan kelembagaan PUG dalam mendorong kesetaraan gender dalam pembangunan.
3. Masih rendahnya lembaga pelayanan kekerasan berbasis gender, terlihat dari indikator Cakupan ketersediaan lembaga pelayanan kekerasan berbasis gender sampai tahun 2020 hanya ada 1 lembaga.

i. Pangan

1. Belum optimalnya pencapaian Skor Pola Pangan Harapan (PPH), disebabkan oleh kesadaran masyarakat dalam mengkonsumsi Pangan Beragam, Bergizi, Seimbang, dan Aman (B2SA).

j. Pertanahan

1. Masih rendahnya luasan lahan yang bersertifikat.
2. Belum optimalnya penyelesaian izin lokasi.

k. Lingkungan Hidup

1. Belum optimalnya kualitas lingkungan hidup terlihat dari capaian Indeks Kualitas Lingkungan Hidup yang meliputi kualitas air, kualitas udara dan tutupan lahan.

2. Belum optimalnya pengelolaan sampah yang mencakup pengurangan produksi, pengangkutan dan pengolahan sampah.
3. Kuantitas dan kualitas ruang terbuka hijau yang belum optimal.

l. Administrasi Kependudukan dan Pencatatan Sipil

1. Belum semua penduduk umur 0-17 tahun mempunyai akta kelahiran.
2. Masih rendahnya kepemilikan akte nikah.
3. Masih adanya penduduk yang belum memiliki Kartu Tanda Penduduk (KTP) dan Kartu Identitas Anak (KIA)
4. Belum optimalnya pengelolaan dan pemanfaatan database kependudukan.

m. Pemberdayaan Masyarakat dan Desa

1. Belum optimalnya kualitas kelembagaan masyarakat.
2. Belum optimalnya pencapaian status kemajuan desa.
3. Kualitas sarana dan prasarana perkantoran pemerintahan desa belum optimal.

n. Pengendalian Penduduk dan Keluarga Berencana

1. Belum optimalnya ketersediaan perencanaan pengendalian penduduk.
2. Belum optimalnya partisipasi masyarakat dalam berKB terlihat dari Cakupan KB aktif dan unmetneed KB.

o. Perhubungan

1. Belum optimalnya penyediaan fasilitas jalan.
2. Kurangnya ketersediaan halte angkutan umum dan layanan angkutan umum.
3. Belum optimalnya kelaikan kendaraan umum.

p. Komunikasi dan Informatika

1. Belum optimalnya pencapaian e-government.
2. Belum optimalnya kualitas pelayanan informasi publik.

q. Koperasi, Usaha Kecil, Dan Menengah

1. Masih kurangnya keaktifan koperasi dan kesehatan KSP/USP.
2. Kurangnya akses UMKM terhadap pembinaan usaha, pemanfaatan teknologi digital, promosi produk dan kemitraan dalam rangka peningkatan daya saing UMKM.

r. Penanaman Modal

1. Belum optimalnya realisasi investasi PMA maupun PMDN.
2. Kurangnya ketersediaan penunjang informasi peluang usaha sektor/bidang usaha unggulan dan dukungan promosi investasi.

s. Kepemudaan dan Olah Raga

1. Kurangnya kualitas pemuda dan organisasi kepemudaan.
2. Terbatasnya wirausaha muda dalam menunjang kemandirian pemuda.
3. Masih rendahnya prestasi olahraga di tingkat provinsi dan nasional, dipengaruhi oleh kurangnya pelatih bersertifikasi, kurangnya kualitas pengurus organisasi olah raga, dan kurangnya sarana prasarana olah raga.

t. Statistik

1. Belum optimalnya ketersediaan dan validitas data statistik sektoral.

2. Pengembangan dan pemanfaatan satu data kabupaten yang belum optimal.

u. Persandian

1. Belum optimalnya pengelolaan keamanan informasi.

v. Kebudayaan

1. Masih kurangnya pelestarian terhadap sejarah dan budaya lokal.
2. Kurangnya penyelenggaraan event dan partisipasi dalam pementasan seni budaya daerah.

w. Perpustakaan

1. Kunjungan masyarakat ke perpustakaan yang rendah.
2. Terbatasnya koleksi buku perpustakaan daerah dan pelestarian karya rekam, karya cetak dan naskah kuno.

x. Kearsipan.

1. Masih rendahnya pemeliharaan sarana dan prasarana kearsipan.
2. Belum optimalnya pemanfaatan e-arsip dalam pengelolaan arsip.

y. Kelautan dan Perikanan

1. Kurang optimalnya pengembangan budidaya perikanan dan pembinaan terhadap kelompok pembudidaya ikan.
2. Belum optimalnya tingkat konsumsi ikan.

z. Pariwisata

1. Belum optimalnya jumlah kunjungan wisatawan dan kontribusi sektor pariwisata terhadap pendapatan asli daerah.
2. Kurangnya 3A (amenitas, atraksi, aksesibilitas) dan kompetensi SDM pengelola pariwisata.

aa. Pertanian

1. Belum optimalnya produktivitas dan nilai tambah komoditas pertanian
2. Kurangnya sarana produksi dan prasarana pertanian untuk menunjang produksi pertanian.
3. Belum optimalnya pengendalian hama dan penyakit tanaman.
4. Belum optimalnya peningkatan produksi peternakan dan pengendalian penyakit hewan dan masyarakat veteriner.

bb. Perdagangan

1. Belum optimalnya pengawasan pasar dalam upaya perlindungan konsumen.
2. Masih kurangnya kelayakan pasar tradisional.
3. Belum optimalnya pelaksanaan tera dan tera ulang.
4. Belum optimalnya penggunaan dan pemasaran produk dalam negeri.

cc. Perindustrian

1. Masih rendahnya pertumbuhan industry dan kontribusi sektor industri terhadap PDRB.
2. Masih rendahnya pembinaan terhadap industri kecil dan menengah dan fasiliasi pemasaran produk IKM.

dd. Transmigrasi

1. Tidak adanya fasilitasi pemberangkatan transmigrasi

ee. Penelitian dan pengembangan

1. Belum optimalnya penyediaan dan pemanfaatan hasil kelitbangan.

ff. Perencanaan Pembangunan Daerah

1. Belum optimalnya penjabaran prioritas pembangunan tahunan.

gg. Keuangan Daerah

1. Belum optimalnya penggalian potensi pajak dan retribusi dalam rangka meningkatkan kapasitas fiskal daerah.
2. Belum optimalnya pengelolaan keuangan dan asset daerah.

hh. Kepegawaian dan Diklat

1. Kurangnya peningkatan kompetensi melalui pendidikan dan pelatihan formal bagi ASN.
2. Belum optimalnya kualitas penilaian kinerja pegawai.

ii. Sekretariat Daerah

1. Belum optimalnya penyelenggaraan pelayanan publik di perangkat daerah.
2. Belum optimalnya kualitas layanan kesekretariatan daerah dalam menunjang kinerja pembangunan daerah.

jj. Sekretariat DPRD

1. Belum optimalnya kualitas layanan kesekretariatan DPRD dalam menunjang pelaksanaan fungsi-fungsi DPRD.

kk. Kewilayahan

1. Belum optimalnya kualitas pelayanan masyarakat di Kecamatan.

ll. Pengawasan

1. Belum optimalnya pencapaian tingkat Maturitas SPIP dan dan kapabilitas APIP.
2. Belum optimalnya pemeriksaan dan tindak lanjut hasil pemeriksaan APIP dan aparat pengawas eksternal.

mm. Kesatuan Bangsa Dan Politik Dalam Negeri

1. Masih rendahnya kelompok masyarakat yang memperoleh peningkatan wawasan kebangsaan.
2. Masih adanya organisasi kemasyarakatan dan lembaga swadaya masyarakat yang belum terdaftar secara sah di instansi terkait (Kesbangpol).
3. Belum optimalnya pengendalian dan penanganan potensi konflik social.

BAB III
KERANGKA EKONOMI DAN KEUANGAN DAERAH

3.1 Perubahan Kondisi dan Asumsi Perekonomian

3.1.1 Perekonomian Nasional

Secara agregat pertumbuhan ekonomi nasional diperkirakan masih relatif kuat, di tengah ketidakpastian risiko global. Tensi geopolitik yang tinggi di tahun 2022 diperkirakan masih menyimpan risiko pada laju pertumbuhan ekonomi global di tahun 2023. Selain itu, tingginya tingkat inflasi yang berkepanjangan dan diiringi dengan pengetatan kebijakan moneter juga masih berpotensi menciptakan stagflasi perekonomian dunia. Sementara bayang-bayang krisis pangan dan energi diperkirakan masih tetap hadir menjadi salah satu risiko yang perlu terus diawasi di tahun 2023. Meskipun demikian, dengan fundamental makro ekonomi yang robust, laju pertumbuhan ekonomi Indonesia diperkirakan akan terus membaik. Sejumlah institusi internasional, termasuk Bank Dunia, IMF, dan Bloomberg, memperkirakan bahwa Indonesia merupakan salah satu perekonomian dengan resiliensi yang relatif baik dibandingkan dengan negara berkembang lainnya. Selain itu, potensi pertumbuhan yang lebih baik di tengah transformasi ekonomi juga akan dapat menopang pertumbuhan ekonomi nasional. Meskipun tidak setinggi perkiraan sebelumnya, dengan masih besarnya potensi dorongan tersebut, pertumbuhan ekonomi nasional di tahun 2023 diperkirakan pada 5,3 persen.

Pergerakan laju inflasi tahun 2023 diperkirakan dipengaruhi oleh risiko resesi ekonomi global dan pergerakan harga komoditas global. Laju inflasi inti diperkirakan masih akan tumbuh seiring dengan aktivitas ekonomi domestik yang terus membaik dan kembali ke kondisi normal di tengah tekanan eksternal yang mulai melandai. Inflasi komponen volatile food masih menjadi tantangan, terutama dampak dari faktor cuaca, dan akan terus diupayakan tetap terkendali melalui penguatan sisi hulu hingga hilir dan intervensi kebijakan harga. Pemerintah juga terus berkomitmen untuk menurunkan disparitas harga antardaerah dengan menjamin ketersediaan pasokan dan kelancaran distribusi serta terus memperbaiki tata kelola pangan sebagai dukungan untuk menjaga ketahanan pangan nasional. Sementara itu, kebijakan administered prices akan terus dikelola dengan hati-hati tanpa mengesampingkan tujuan peningkatan ketepatan sasaran subsidi energi. Kebijakan harga energi domestik tetap mempertimbangkan kondisi daya beli masyarakat dan perekonomian secara umum dengan memerhatikan keberlanjutan fiskal jangka panjang. Dengan mempertimbangkan faktor-faktor di atas, laju inflasi 2023 diperkirakan mencapai 3,3 persen (yoy), berada dalam rentang sasaran inflasi 3,0 ± 1,0 persen.

Nilai tukar rupiah di tahun 2023 diperkirakan mengalami pelemahan terutama dipicu oleh masih adanya tekanan pada kinerja transaksi finansial. Ketidakpastian di pasar keuangan global diperkirakan masih cukup tinggi sejalan dengan berlanjutnya eskalasi risiko, meski dengan intensitas yang lebih rendah dibanding tahun 2022. Tingginya inflasi global akan mendorong keberlanjutan langkah normalisasi kebijakan moneter global, khususnya The Fed, di tahun 2023. Pengetatan moneter yang dilakukan The Fed, baik melalui percepatan kenaikan suku bunga maupun kontraksi balance sheet, akan menyebabkan ketatnya likuiditas di pasar keuangan global. Dengan masih tingginya ketidakpastian tersebut, investor global juga cenderung memilih instrumen keuangan yang lebih aman (safe haven) sehingga akan berdampak pada terbatasnya aliran modal

ke emerging market. Aliran modal di Indonesia yang melalui investasi portofolio juga akan mengalami tekanan sehingga akan memicu *capital outflow* dan tekanan pada pergerakan nilai tukar rupiah.

Harga minyak mentah seperti harga komoditas global lainnya, di tahun 2023 akan sangat dipengaruhi oleh perkembangan perang RusiaUkraina, perkembangan kasus Covid-19 di Tiongkok, dan resesi ekonomi. Selain itu, harga minyak mentah juga dipengaruhi oleh keberlanjutan sanksi yang dikenakan pada Iran dan Venezuela. Kondisi-kondisi tersebut dapat memengaruhi harga secara signifikan dan produksi harian minyak mentah global hingga 1,5 juta barel per hari. Beberapa analis memperkirakan harga harian minyak mentah dunia dapat mencapai titik terendah hingga US$45 per barel di 2023.

Lifting minyak dan gas bumi pada tahun 2023 diperkirakan masing-masing sebesar 660 ribu bph dan 1.050 ribu bsmph. Di tahun 2023 mendatang, berbagai upaya dalam rangka peningkatan lifting migas nasional akan terus dilakukan di antaranya dengan terus memonitor dan mendorong percepatan proyek-proyek migas baru yang dapat on stream. Pelaksanaan program rutin KKKS juga akan terus dilakukan antara lain melalui peningkatan aktivitas pengeboran, serta pengerjaan ulang dan perawatan sumur dalam rangka menjaga level produksi di lapangan eksisting tidak mengalami penurunan. Lebih lanjut, upaya pemanfaatan teknologi produksi seperti Enhanced Oil Recovery (EOR) juga akan terus didorong guna menahan tingkat penurunan alamiah lapangan migas nasional. Selain itu, berbagai kebijakan termasuk perbaikan regulasi skema kontrak bagi hasil dan insentif fiskal termasuk percepatan plan of development terus diupayakan untuk mendorong investasi sektor hulu migas di Indonesia.

Tabel 3.1
Proyeksi Indikator Makro Ekonomi Nasional Tahun 2023

No	Indikator	Satuan	Target 2023
1	Pertumbuhan Ekonomi	%	5,3
2	Inflasi	%,yoy	3,3
3	Nilai Tukar	Rp/US$	14.750
4	Tingkat Suku Bunga SUN 10 Tahun	%	7,9
5	Harga Minyak Mentah Indonesia	US$/barel	90
6	Lifting Minyak Mentah	ribu barel per hari	660
7	Lifting Gas	ribu barel setara minyak per hari	1.050

Sumber: Nota Keuangan APBN 2023

3.1.2 Perekonomian Provinsi Jawa Tengah

Berdasarkan Laporan Perekonomian Provinsi Jawa Tengah Mei 2023 Bank Indonesia, Pemulihan ekonomi Jawa Tengah pada triwulan I 2023 terus berlanjut meski lebih rendah. Perekonomian Jawa Tengah pada triwulan I 2023 tumbuh 5,04% (yoy), lebih tinggi dibandingkan perekonomian Nasional (5,03%; yoy). Sumber pertumbuhan ekonomi Jawa Tengah terbesar pada sisi pengeluaran adalah konsumsi rumah tangga dan investasi. Sementara dari sisi lapangan usaha, sumber pertumbuhan bersumber dari lapangan usaha industri pengolahan dan perdagangan.

Dari sisi pengeluaran, Konsumsi Rumah Tangga memiliki andil terhadap pertumbuhan PDRB triwulan I 2023 sebesar 3,11% dan tumbuh sebesar 5,31% (yoy). Pertumbuhan positif Konsumsi Rumah Tangga sejalan dengan Indeks Keyakinan

Konsumen (IKK), yang mencerminkan keyakinan konsumen terhadap kondisi ekonomi, masih berada pada level optimis (>100) sebesar 124,7, meningkat dibanding triwulan IV 2022 (122,0).

Dari sisi lapangan usaha (LU), sumber pertumbuhan terbesar PDRB triwulan I 2023 berasal dari industri pengolahan dan perdagangan. Lapangan usaha utama industri pengolahan memiliki andil pertumbuhan sebesar 1,37% dan tumbuh sebesar 4,12% (yoy) meningkat dibanding triwulan sebelumnya. Sejalan dengan hal tersebut, lapangan usaha perdagangan tumbuh sebesar 6,34% (yoy). Peningkatan kedua lapangan usaha tersebut terutama disebabkan oleh perbaikan konsumsi domestik seiring dengan inflasi yang mulai menurun pada awal tahun serta persiapan momentum Ramadhan dan Lebaran di triwulan selanjutnya.

Inflasi enam kota perhitungan IHK di provinsi Jawa Tengah pada triwulan I 2023 sebesar 5,22% (yoy), lebih rendah dibandingkan triwulan sebelumnya (5,63%; yoy). Namun demikian, inflasi tersebut masih lebih tinggi dibandingkan nasional (4,97%; yoy) dan wilayah Jawa (4,78%; yoy). Seluruh kota pantauan inflasi di Jawa Tengah pada triwulan I mengalami inflasi dengan tekanan yang menurun dibandingkan triwulan lalu. Inflasi tahunan tertinggi terjadi di Kota Surakarta, dan terendah adalah Kota Semarang.

Tekanan inflasi pada triwulan laporan terutama didorong oleh Kelompok Transportasi; Kelompok Makanan, Minuman, dan Tembakau; serta Kelompok Penyediaan Makanan dan Minuman/Restoran. Tekanan inflasi dari Kelompok Transportasi didorong oleh peningkatan harga beberapa jenis Bahan Bakar Minyak (BBM) seiring dengan penyesuaian harga yang dilakukan oleh Pertamina. Kenaikan tekanan inflasi lebih lanjut dari Kelompok Transportasi juga ditengarai akibat berakhirnya skema Pajak Penjualan Barang Mewah Ditanggung Pemerintah (PPnBM DTP) yang menyebabkan kenaikan harga mobil.

Ke depan, pemulihan ekonomi Jawa Tengah diprakirakan terus berlanjut dengan didukung perbaikan dari sisi domestik. Sementara sisi eskpor luar negeri diperkirakan menurun sejalan moderasi perekonomian global akibat inflasi global yang masih tinggi dan heatwave yang berdampak pada peningkatan harga komoditas terutama pangan. Di sisi domestik, kinerja investasi diperkirakan masih tetap tumbuh kuat. Prospek Jawa Tengah yang memiliki kawasan industri terpadu diharapkan mampu terus menjadi daya tarik bagi investor untuk merelokasi industri maupun investasi teknologi terkini dalam rangka mendukung percepatan pemulihan ekonomi. Selanjutnya, peran stimulus fiskal dan realisasi program pemerintah akan berkontribusi positif sebagai penyangga pemulihan ekonomi. Untuk melanjutkan tren pemulihan ekonomi Jawa Tengah yang berkesinambungan, diperlukan langkah nyata dan sinergi kebijakan dalam mempertahankan produktivitas lapangan usaha utama dan menjaga iklim investasi tetap kondusif.

Mendasarkan pada kondisi tersebut maka perekonomian Jawa Tengah tahun 2023 diproyeksikan pada kisaran angka 5,20 - 5,60 persen. Sedangkan inflasi diproyeksikan terkendali pada kisaran 3,0±1 persen. Ekonomi yang diproyeksikan akan tumbuh positif di tahun 2023 diharapkan dapat berdampak pada penurunan angka kemiskinan dan tingkat pengangguran terbuka, serta meningkatnya PDRB per kapita di Jawa Tengah. Tahun 2023 angka kemiskinan diproyeksikan pada kisaran angka 9,86 – 9,05 persen dan Tingkat Pengangguran Terbuka pada kisaran angka 5,48 – 4,80 persen. Sedangkan PDRB per kapita diharapkan akan meningkat pada kisaran angka 40,87 juta rupiah/kapita/tahun. Penurunan angka kemiskinan dan TPT diharapkan akan dibarengi dengan menurunnya kesenjangan pendapatan masyarakat yang diukur dari Indeks/Rasio Gini sebesar 0,34 di tahun 2023.

Tabel 3.2

Proyeksi Indikator Ekonomi Daerah Jawa Tengah Tahun 2023

Indikator	Satuan	Target 2023
1 Pertumbuhan Ekonomi	%	5,20 - 5,60
2 PDRB ADHK	Milyar Rp	1.101,63
3 PDRB per kapita	Juta Rp	40,87
4 Inflasi	%	3,0±1
5 Nilai PMA dan PMDN	Milyar Rp	58.267,24
6 Tingkat Pengangguran Terbuka	%	5,48 - 4,80
7 Angka Kemiskinan	Angka	9,86 – 9,05
8 Rasio Gini	%	0,34

Sumber: RKPD Provinsi Jawa Tengah Tahun 2023

3.1.3 Perekonomian Kabupaten Grobogan

Sejalan dengan perbaikan kondisi perekononian daerah nasional dan Provinsi Jawa Tengah, Kondisi perekonomian daerah Kabupaten Grobogan diperkirakan mengalami perbaikan pada 2023. Dari sisi lapangan usaha, jenis lapangan usaha yang kinerja diharapkan terus meningkat adalah sektor perdagangan besar dan eceran, reparasi mobil dan sepeda motor; sektor industri pengolahan; dan sektor pertanian. Permintaan domestic, konsumsi rumah tangga dan pemerintah dan investasi diperkirakan terus meningkat. Keyakinan konsumen semakin membaik akan berpengaruh terhadap konsumsi masyarakat yang akan berpengaruh pada peningkatan perekonomian daerah.

Beberapa tantangan terkait perekonomian yang perlu diantisipasi antara lain adalah berlanjutnya tekanan konflik Rusia - Ukraina diprakirakan mendorong pelemahan kinerja eksternal yang berimplikasi pada permintaan domestik. Selain itu sejumlah risiko inflasi, terutama dampak kenaikan harga energi dan pangan global. Tantangan lainnya yaitu peningkatan tekanan inflasi khususnya inflasi inti dan *administered prices* (AP) yang dapat berpengaruh terhadap pertumbuhan ekonomi. Hal lain yang perlu dilakukan adalah pengendalian inflasi terutama menghadapi momen-momen hari-hari besar keagamaan.

Proyeksi ekonomi makro dan sosial Kabupaten Grobogan tercantum pada tabel berikut ini.

Tabel 3.3
Proyeksi Makro Ekonomi Kabupaten Grobogan 2023

No.	Indikator Kinerja Utama	Satuan	Target RKPD 2023	Target Perubahan RKPD 2023
1.	Indeks Pembangunan Manusia (IPM)	Indeks	70,93 – 71,43	70,93 – 71,43
2.	Pertumbuhan Ekonomi	%	4 - 5	4 - 5
3.	Angka Kemiskinan	%	10,94 - 10,46	10,94 - 10,46
4.	Tingkat Pengangguran Terbuka	%	4,20 - 4,00	4,20 - 4,00

Arah kebijakan perekonomian daerah pada tahun 2023 diuraikan sebagai berikut:

1. Pengembangan sektor-sektor unggulan sebagai pendorong pertumbuhan ekonomi daerah, terutama usaha mikro dan industri kecil, perdagangan, pariwisata dan ekonomi kreatif, pertanian dan perikanan.
2. Peningkatan investasi daerah sebagai pendorong pertumbuhan ekonomi dan penterapan tenaga kerja.
3. Peningkatan sarana prasarana wilayah untuk menunjang pertumbuhan ekonomi.

3.2 Perubahan Kebijakan Pengelolaan Keuangan Daerah

3.2.2 Arah Kebijakan Pendapatan, Belanja dan Pembiayaan Daerah

1. Kebijakan Pendapatan Daerah

Kebijakan pendapatan daerah dalam perubahan RKPD tahun 2023 diarahkan pada:

a. Agar memperhatikan Peraturan Daerah tentang Pajak Daerah dan Retribusi Daerah;
b. Merupakan perkiraan yang terukur secara rasional yang dapat dicapai untuk setiap sumber pendapatan pada tahun 2023;
c. Pendapatan daerah dihitung berdasarkan potensi pendapatan yang ada dengan memperhatikan realisasi pendapatan sampai dengan bulan Mei 2023;
d. Menampung rekomendasi hasil pemeriksaan BPK-RI perwakilan provinsi jawa tengah atas LKPD Tahun Anggaran 2022.

Untuk meningkatkan Pendapatan Daerah dilakukan upaya-upaya sebagai berikut:

a. Intensifikasi dan ekstensifikasi sumber-sumber pendapatan asli daerah, melalui pelaksanaan pemungutan atas obyek pajak/retribusi baru dan pengembangan sistem operasi penagihan atas potensi pajak dan retribusi yang tidak memenuhi kewajibannya.
b. Meningkatkan kesadaran, kepatuhan dan kepercayaan serta partisipasi aktif masyarakat/lembaga dalam memenuhi kewajibannya membayar pajak dan retribusi melalui penyebarluasan informasi pajak dan retribusi daerah.
c. Meningkatkan sarana prasarana dan kompetensi SDM untuk menunjang pelayanan dan pemungutan pajak dan retribusi daerah, perluasan pemungutan pajak secara elektronik, serta pemberian kemudahan kepada masyarakat dalam membayar pajak melalui SIPADA.
d. Mengoptimalkan pemberdayaan dan pendayagunaan aset daerah secara professional agar mampu meningkatkan pendapatan asli daerah.
e. Meningkatkan yang bersumber dari deviden BUMD dengan revitalisasi BUMD melalui upaya: pengelolaan BUMD secara profesional, peningkatan sarana, prasarana, kemudahan prosedur pelayanan terhadap konsumen/nasabah, serta mengoptimalkan peran Badan Pengawas, agar BUMD berjalan sesuai dengan peraturan sehingga mampu bersaing dan mendapat kepercayaan dari perbankan dan masyarakat
f. Mengoptimalkan penerimaan pajak orang pribadi dalam negeri (PPh OPDN), PPh pasal 21, pajak ekspor, dan PPh badan dengan melakukan rekonsilisasi dengan KPP Pratama maupun KPPN, dan sosialisasi secara terus menerus

mengenai pungutan pajak penghasilan dalam upaya peningkatan kesadaran masyarakat dalam pembayaran pajak.

g. Meningkatkan akurasi data potensi pajak maupun potensi sumber daya alam sumber daya alam sebagai dasar perhitungan bagi hasil dalam dana transfer bekerjasama dengan Kementerian Keuangan cq. Direktorat Jenderal Pajak.
h. Meningkatkan koordinasi secara intensif dengan pemerintah pusat (Kementerian Dalam Negeri, Kementerian Keuangan, Kementerian teknis) dan pemerintah Provinsi untuk obyek pendapatan sesuai kewenangan pemerintah pusat dan provinsi.
i. Meningkatkan koordinasi dengan Kementerian / Lembaga mengenai pendanaan yang bersifat rebursmen sebagai alternatife pembiayaan yang bersumber dari pemerintah pusat / Lembaga donor.
j. Pemberian data yang akurat untuk pembiayaan yang bersifat hibah baik dari pemerintah pusat maupun Lembaga lain.

2. Kebijakan Belanja Daerah

Belanja Daerah adalah semua kewajiban Pemerintah Daerah yang diakui sebagai pengurang nilai kekayaan bersih dalam periode tahun anggaran berkenaan. Pemenuhan belanja daerah terutama untuk pemenuhan belanja mandatory peraturan perundangan seperti pendidikan, kesehatan, pengawasan dan peningkatan kualitas SDM.

Klasifikasi Belanja Daerah terdiri atas: belanja operasi; belanja modal; belanja tidak terduga; dan belanja transfer.

a. **Belanja operasi**

Belanja operasi merupakan pengeluaran anggaran untuk Kegiatan sehari-hari Pemerintah Daerah yang memberi manfaat jangka pendek. Belanja operasi dirinci atas jenis:

1) Belanja Pegawai

Belanja pegawai menampung kebutuhan :

a) Gaji Pegawai termasuk PPPK beserta tunjangan untuk keperluan 12 bulan, beserta THR dan Gaji ke 13.
b) Gaji DPRD Kabupaten Grobogan.
c) Tambahan Penghasilan PNS.
d) Insentif Pajak dan Retribusi daerah.

Belanja pegawai dalam perubahan RKPD dilakukan perhitungan ulang kebutuhan belanja gaji pegawai sampai dengan 31 Desember 2023 yang dihitung mendasarkan pada realisasi gaji sampai dengan bulan juni 2023, ditambah kebutuhan gaji sampai dengan bulan Desember 2023.

2) Belanja Barang Dan Jasa

Belanja barang dan jasa digunakan untuk menganggarkan pengadaan barang/ jasa yang nilai manfaatnya kurang dari 12 (dua belas) bulan, termasuk barang/ jasa yang akan diserahkan atau dijual kepada masyarakat/pihak ketiga.

Belanja barang dan jasa dalam perubahan RKPD diarahkan pada:

a) Pemenuhan kebutuhan Standar Pelayanan Minimal (SPM)
b) Pencapaian program unggulan Kepala Daerah
c) Pemenuhan kebutuhan prioritas RKPD Kabupaten Grobogan Tahun 2023.

d) Pemenuhan belanja yang bersifat wajib (mandatory) dan atau darurat sesuai dengan peraturan perundang-undangan yang berlaku.
e) Pemenuhan kebutuhan jasa komunikasi, sumberdaya air dan listrik yang penyediaannya belum dianggarkan hingga 12 (dua belas) bulan pada penetapan APBD tahun anggaran 2023.
f) Penanganan kemiskinan ekstreem.
g) Pengurangan/penghapusan anggaran pada kegiatan penetapan APBD Tahun anggaran 2023.
h) Pergeseran antar kode rekening belanja dan/atau antar kegiatan.

3) Belanja Bunga

Digunakan untuk menganggarkan pembayaran bunga Utang yang dihitung atas kewajiban pokok Utang berdasarkan perjanjian pinjaman.

4) Belanja Subsidi

Belanja subsidi sebagaimana digunakan agar harga jual produksi atau jasa yang dihasilkan oleh badan usaha milik negara, BUMD dan/ atau badan usaha milik swasta, sesuai dengan ketentuan peraturan perundang-undangan sehingga dapat terjangkau oleh masyarakat.

5) Belanja Hibah

Belanja hibah diberikan kepada Pemerintah Pusat, Pemerintah Daerah lainnya, badan usaha milik negara, BUMD, dan/ atau badan dan lembaga, serta organisasi kemasyarakatan yang berbadan hukum Indonesia, yang secara spesifik telah ditetapkan peruntukannya, bersifat tidak wajib dan tidak mengikat, serta tidak secara terus menerus setiap tahun anggaran, kecuali ditentukan lain sesuai dengan ketentuan peraturan perundang-undangan. Pemberian hibah sebagaimana dimaksud ditujukan untuk menunjang pencapaian Sasaran Program dan Kegiatan Pemerintah Daerah sesuai kepentingan Daerah dalam mendukung terselenggaranya fungsi pemerintahan, pembangunan, dan kemasyarakatan dengan memperhatikan asas keadilan, kepatutan, rasionalitas, dan manfaat untuk masyarakat. Belanja hibah dianggarkan dalam APBD sesuai dengan kemampuan Keuangan Daerah setelah memprioritaskan pemenuhan belanja Urusan Pemerintahan Wajib dan Urusan Pemerintahan Pilihan, kecuali ditentukan lain sesuai dengan ketentuan peraturan perundang-undangan. Pemberian hibah baik berupa uang maupun barang akan dianggarkan pada SKPD berkenaan, sehingga harus ada kepastian by name by address penerima hibah.

Belanja hibah dalam perubahan RKPD diprioritaskan untuk mengkoreksi kekurangtepatan penulisasn lokasi pada penetapan APBD tahun anggaran 2023, dan pemenuhan belanja hibah penunjang persiapan pelaksanaan Pemilu serentak tahun 2024.

6) Belanja Bantuan Sosial

Belanja bantuan sosial digunakan untuk menganggarkan pemberian bantuan berupa uang dan/ atau barang kepada individu, keluarga, kelompok dan/atau masyarakat yang sifatnya tidak secara terus menerus dan selektif yang bertujuan untuk melindungi dari kemungkinan terjadinya resiko sosial, kecuali dalam keadaan tertentu dapat berkelanjutan. Keadaan tertentu dapat berkelanjutan diartikan bahwa bantuan sosial dapat diberikan setiap tahun anggaran sampai penerima bantuan telah lepas dari resiko sosial. Belanja bantuan sosial dianggarkan dalam APBD sesuai dengan kemampuan Keuangan Daerah setelah

memprioritaskan pemenuhan belanja Urusan Pemerintahan Wajib dan Urusan Pemerintahan Pilihan, kecuali ditentukan lain sesuai dengan ketentuan peraturan perundang-undangan. Pemberian belanja bantuan sosial baik berupa uang maupun barang dianggarkan pada SKPD berkenaan, sehingga harus ada kepastian by name bg address penerima bansos. Belanja bantuan sosial dalam perubahan RKPD tahun 2023 diprioritaskan untuk mengkoreksi kekurangtepatan penulisasn lokasi pada penetapan APBD tahun anggaran 2023.

b. Belanja Modal

Belanja modal digunakan untuk pemenuhan kebutuhan infrastruktur yang menjadi prioritas pembangunan daerah yang mengarah pada pengembangan kualitas infrastruktur perkotaan dan layanan dasar permukiman.

c. Belanja Tidak Terduga

Belanja tidak terduga merupakan pengeluaran anggaran atas Beban APBD untuk keadaan darurat termasuk keperluan mendesak serta pengembalian atas kelebihan pembayaran atas Penerimaan Daerah tahun-tahun sebelumnya.

d. Belanja Transfer

Belanja transfer merupakan pengeluaran uang dari Pemerintah Daerah kepada Pemerintah Daerah lainnya dan/ atau dari Pemerintah Daerah kepada pemerintah desa. Didalamnya memuat kewajiban bagi hasil pajak / retribusi paling sedikit sebesar 10% dari target APBD pada Tahun berkenaan dan Kewajiban Alokasi Dana Desa yang bersumber dari paling sedikit 10% dari alokasi Dana Alokasi Umum dan Dana Bagi hasil Pajak / bukan pajak dari pemerintah pusat.

3. Kebijakan Pembiayaan Daerah

Pembiayaan daerah meliputi penerimaan pembiayaan daerah dan pengeluaran pembiayaan daerah. Sumber penerimaan pembiayaan daerah tahun 2023 berasal dari sisa lebih perhitungan anggaran (SiLPA). Kebijakan pengeluaran pembiayaan daerah timbul karena ada surplus/kelebihan anggaran. Pengeluaran pembiayaan daerah direncanakan untuk: Pembentukan Dana Cadangan; Penyertaan Modal Daerah; dan Pembayaran Cicilan Pokok Utang yang Jatuh Tempo. Pengalokasikan pembentukan dana cadangan mendasarkan Perda Dana Cadangan. Sementara itu penyertaan modal sebagaimana diatur dalam Permendagri 77 Tahun 2021 harus dilengkapi dengan kajian analisis penyertaan modal (Hasil analisis penyertaan modal/investasi pemerintah daerah berupa hasil analisis penilaian kelayakan, analisis portofolio dan analisis risiko).

Secara rinci perubahan Pendapatan, Belanja dan Pembiayaan Daerah Tahun 2023 tercantum pada tabel berikut ini.

Tabel 3.4
Perubahan Pendapatan, Belanja dan Pembiayaan Daerah Tahun 2023

No	URAIAN	RKPD 2023	APBD 2023	PERUBAHAN RKPD 2023
A	**PENDAPATAN DAERAH**	**2.572.181.185.000**	**2.562.740.477.000**	**2.640.832.872.285**
1	**PENDAPATAN ASLI DAERAH (PAD)**	**353.525.373.000**	**367.815.385.000**	**397.239.770.776**
	Pajak Daerah	120.760.000.000	129.830.000.000	144.250.000.000
	Retribusi Daerah	13.015.531.000	13.575.892.000	12.417.753.776
	Hasil Pengelolaan Kekayaan Daerah yang Dipisahkan	28.029.957.000	29.189.608.000	30.561.917.000
	Lain-lain PAD yang Sah	191.719.885.000	195.219.885.000	210.010.100.000
2	**PENDAPATAN TRANSFER**	**2.210.155.812.000**	**2.187.691.092.000**	**2.235.359.101.509**
	Pendapatan Transfer Pemerintah Pusat	1.982.098.965.000	1.949.611.004.000	1.962.318.763.509
	Pendapatan Transfer Antar Daerah	228.056.847.000	238.080.088.000	273.040.338.000
3	**LAIN-LAIN PENDAPATAN DAERAH YANG SAH**	**8.500.000.000**	**7.234.000.000**	**8.234.000.000**
	Pendapatan Hibah	8.500.000.000	7.234.000.000	8.234.000.000
	Jumlah Pendapatan	2.572.181.185.000	**2.562.740.477.000**	**2.640.832.872.285**
B	**BELANJA**			
1	**BELANJA OPERASI**	**1.651.921.399.443**	**1.863.405.507.787**	**1.970.951.985.420**
	Belanja Pegawai	1.029.368.554.232	1.076.742.169.117	1.053.682.092.653
	Belanja Barang dan Jasa	487.210.170.581	644.642.614.904	714.914.500.802
	Belanja Bunga	5.003.055.556	4.288.334.000	4.038.334.000
	Belanja Subsidi		334.740.000	334.740.000
	Belanja Hibah	108.669.558.324	122.702.899.766	172.992.567.965
	Belanja Bantuan Sosial	21.670.060.750	14.694.750.000	24.989.750.000
2	**BELANJA MODAL**	**437.091.817.557**	**303.472.208.213**	**371.224.829.565**
	Belanja Modal Peralatan dan Mesin	73.835.627.707	84.590.370.424	107.694.521.468
	Belanja Modal Gedung dan Bangunan	71.545.331.892	79.802.764.199	120.953.677.699
	Belanja Modal Jalan, Jaringan, dan Irigasi	291.036.237.958	115.513.596.590	130.169.259.322

No	URAIAN	RKPD 2023	APBD 2023	PERUBAHAN RKPD 2023
	Belanja Modal Aset Tetap Lainnya	459.620.000	23.565.477.000	11.174.871.076
	Belanja Modal Aset Lainnya	215.000.000		1.232.500.000
3	**BELANJA TIDAK TERDUGA**	**20.000.000.000**	**16.349.624.000**	**15.012.399.000**
	Belanja Tidak Terduga	20.000.000.000	16.349.624.000	15.012.399.000
4	**BELANJA TRANSFER**	**429.917.968.000**	**429.680.905.000**	**431.007.091.000**
	Belanja Bagi Hasil	13.377.554.000	14.340.590.000	15.666.776.000
	Belanja Bantuan Keuangan	416.540.414.000	415.340.315.000	415.340.315.000
	Jumlah Belanja	**2.538.931.185.000**	**2.612.908.245.000**	**2.788.196.304.985**
	Total Surplus/(Defisit)	**33.250.000.000**	**- 50.167.768.000**	**-147.363.432.700**
C	**PEMBIAYAAN**			
1	**PENERIMAAN PEMBIAYAAN**	**50.000.000.000**	**117.417.768.000**	**230.613.432.700**
	Sisa Lebih Perhitungan Anggaran Tahun Sebelumnya	50.000.000.000	117.417.768.000	205.336.632.700
				25.276.800.000
	Jumlah Penerimaan Pembiayaan	**50.000.000.000**	**117.417.768.000**	**230.613.432.700**
2	**PENGELUARAN PEMBIAYAAN**	**83.250.000.000**	**67.250.000.000**	**83.250.000.000**
	Pembentukan Dana Cadangan	25.000.000.000	9.000.000.000	25.000.000.000
	Penyertaan Modal Daerah	8.250.000.000	8.250.000.000	8.250.000.000
	Pembayaran Cicilan Pokok Utang yang Jatuh Tempo	50.000.000.000	50.000.000.000	50.000.000.000
	Jumlah Pengeluaran Pembiayaan	**83.250.000.000**	**67.250.000.000**	**83.250.000.000**
	Pembiayaan Netto	**(33.250.000.000)**	**50.167.768.000**	**147.363.432.700**
	Sisa Lebih Pembiayaan Anggaran Daerah Tahun Berkenaan	**0**	**0**	**0**

BAB IV
SASARAN DAN PRIORITAS PEMBANGUNAN DAERAH

4.1 Tujuan dan Sasaran Pembangunan Daerah Tahun 2023

RKPD Kabupaten Grobogan Tahun 2023 mengacu pada RPJMD Kabupaten Grobogan Tahun 2021-2026. Visi RPJMD Kabupaten Grobogan 2021-2026 yaitu: Terwujudnya Grobogan yang Lebih Sejahtera, Berdaya Saing, Beriman dan Berbudaya. Untuk mendukung pencapaian visi tersebut, ditempuh 5 misi pembangunan meliputi:

1. **Misi 1: Meningkatkan kualitas Sumber Daya Manusia yang berdaya saing**
   Tujuan dari misi 1 adalah Meningkatkan masyarakat yang cerdas, sehat, berdaya saing dan berkeadilan.
   Sasaran yang akan dicapai yaitu: Meningkatnya masyarakat yang memiliki daya saing pendidikan, Meningkatnya derajat kesehatan masyarakat, dan Meningkatnya kesetaraan gender, pemenuhan hak perempuan dan anak.
2. **Misi 2: Membangun infrastruktur sesuai potensi daerah, memperhatikan kelestarian lingkungan dan risiko bencana**
   Tujuan dari misi 2 adalah Meningkatkan kualitas Infrastruktur daerah, lingkungan hidup dan ketahanan bencana.
   Sasaran yang akan dicapai yaitu: Meningkatnya kualitas infrastruktur sesuai dengan rencana tata ruang wilayah, Meningkatkan kualitas lingkungan hidup dan pengelolaan sampah serta Limbah B3, dan Meningkatnya kemampuan daerah dalam penanggulangan bencana.
3. **Misi 3: Menguatkan ekonomi masyarakat berbasis potensi unggulan secara merata, berkualitas dan berdaya saing**
   Tujuan dari misi 3 yaitu Meningkatkan pertumbuhan dan daya saing ekonomi daerah.
   Sasaran yang akan dicapai yaitu: Meningkatnya Pertumbuhan sektor ekonomi unggulan daerah, menguatnya potensi pembangunan sosial ekonomi dari tingkat desa, Menurunnya jumlah masyarakat dengan kategori Pemerlu Pelayanan Kesejahteraan Sosial, Meningkatnya daya saing dan penyerapan tenaga kerja.
4. **Misi 4: Memperkuat reformasi birokrasi dan meningkatkan kualitas tata kelola pemerintahan yang baik**
   Tujuan dari misi 4 yaitu Meningkatkan Tata Kelola Pemerintahan yang Baik dan Pelayanan Publik yang Berkualitas.
   Sasaran yang akan dicapai yaitu: Meningkatnya kualitas pelayanan publik didukung dengan kemampuan inovasi yang mumpuni, Meningkatnya penerapan e-government yang terintegrasi, Meningkatnya akuntabilitas kinerja dan pengelolaan keuangan serta pengawasan, Meningkatnya kualitas manajemen ASN.
5. **Misi 5. Memperkuat implementasi nilai-nilai keimanan dan budaya dalam kehidupan masyarakat**
   Tujuan dari misi 5 yaitu Terwujudnya Meningkatkan nilai-nilai pemajuan kebudayaan dan Kerukunan Ketertiban dalam kehidupan bermasyarakat.
   Sasaran yang akan dicapai yaitu: Meningkatnya kualitas pemajuan kebudayaan menjadi haluan pembangunan daerah, Tertanganinya konflik sosial dan pelanggaran ketertiban umum.

Tabel 4.1
Penjabaran Misi, Tujuan, Sasaran RPJMD kedalam Perubahan RKPD Tahun 2023

Misi / Tujuan	Sasaran		Indikator Tujuan/ Indikator Sasaran	Satuan	Target RKPD 2023	Target Perubahan RKPD 2023
MISI 1 : Meningkatkan kualitas Sumber Daya Manusia yang berdaya saing						
Meningkatkan masyarakat yang cerdas, sehat, berdaya saing dan berkeadilan			***Indeks Pembangunan Manusia (IPM)***	Indeks	70,93	70,93
			Indeks pembangunan Gender (IPG)	Indeks	86,66	86,66
	1	Meningkatnya masyarakat yang memiliki daya saing pendidikan	Harapan Lama Sekolah	Tahun	12,33	12,33
			Rata-rata lama Sekolah	Tahun	7,00	7,00
	2	Meningkatnya derajat kesehatan masyarakat	Usia Harapan Hidup	Tahun	75,02	75,02
	3	Meningkatnya kesetaraan gender, pemenuhan hak perempuan dan anak	Tingkat Capaian APE	Kategori	Madya (0,6375 – 0,7724)	Madya (0,6375 – 0,7724)
Misi 2. Membangun infrastruktur sesuai potensi daerah, memperhatikan kelestarian lingkungan dan risiko bencana						
Meningkatkan kualitas Infrastruktur daerah, lingkungan hidup dan ketahanan bencana			***Tingkat pembangunan infrastruktur daerah***	%	80,06	80,06
			Indeks kualitas lingkungan hidup	Indeks	78,90	
			Indeks Risiko Bencana	Indeks	Tinggi (150)	Tinggi (150)
	1	Meningkatnya kualitas infrastruktur sesuai dengan rencana tata ruang wilayah	Persentase infrastruktur jalan, drainase, dan sumberdaya air kondisi baik	%	86,14	86,14
			Persentase kesesuaian pemanfaatan ruang terhadap rencana tata ruang	%	92,06	92,06
			Persentase pemenuhan air minum,	%	75,97	75,97

Misi / Tujuan	Sasaran		Indikator Tujuan/ Indikator Sasaran	Satuan	Target RKPD 2023	Target Perubahan RKPD 2023
			sanitasi dan rumah layak huni			
			Kinerja Lalu Lintas (V/C ratio)	Kategori	B (0,20-0,44)	B (0,20-0,44)
	2	Meningkatkan kualitas lingkungan hidup dan pengelolaan sampah serta Limbah B3	Indeks Kualitas Air	Indeks	80,10	
			Indeks Kualitas Udara	Indeks	86,83	
			Indeks Kualitas Tutupan Lahan	Indeks	62,16	
			Indeks Kinerja Pengelolaan Sampah	Indeks	44,00	44,00
	3	Meningkatnya kemampuan daerah dalam penanggulangan bencana	Indeks Ketahanan Daerah	Indeks	0,66	0,66
<u>Misi 3</u> Menguatkan ekonomi masyarakat berbasis potensi unggulan secara merata, berkualitas dan berdaya saing						
Meningkatkan pertumbuhan dan daya saing ekonomi daerah			***Pertumbuhan ekonomi***	**%**	4±1	4±1
			Angka Kemiskinan	**%**	10,46 – 10,94	10,46 – 10,94
	1	Meningkatnya Pertumbuhan sektor ekonomi unggulan daerah	Pertumbuhan PDRB Sektor Pertanian, Kehutanan, dan Perikanan	%/thn	1,23	1,23
			Pertumbuhan PDRB Sektor perdagangan Besar dan eceran, reparasi mobil dan sepeda motor	%/thn	0,5	0,5
			Pertumbuhan PDRB Sektor industri pengolahan	%/thn	1,62	1,62
			Kontribusi Sub Sektor Usaha Pariwisata dalam PAD	%	1,43	1,43
	2	Meningkatnya daya tarik investasi berskala nasional	Nilai investasi di daerah	Miliar rp	817,340	817,340
	3	menguatnya potensi pembangunan	Indeks Desa Membangun	Indeks	0,69	0,69

Misi / Tujuan	Sasaran		Indikator Tujuan/ Indikator Sasaran	Satuan	Target RKPD 2023	Target Perubahan RKPD 2023
		sosial ekonomi dari tingkat desa				
	4	Menurunnya jumlah masyarakat dengan kategori Pemerlu Pelayanan Kesejahteraan Sosial	Persentase Penurunan PPKS	%/thn	1,4	1,4
	5	Meningkatnya daya saing dan penyerapan tenaga kerja	Tingkat Pengangguran Terbuka	%	4,3	4,3
<u>Misi 4</u> Memperkuat reformasi birokrasi dan meningkatkan kualitas tata kelola pemerintahan yang baik						
Meningkatkan Tata Kelola Pemerintahan yang Baik dan Pelayanan Publik yang Berkualitas			***Indeks reformasi birokrasi***	Indeks	B (69)	B (69)
	1	Meningkatnya kualitas pelayanan publik didukung dengan kemampuan inovasi yang mumpuni	Rata-rata nilai IKM	Kategori	B (77,20)	B (77,20)
			Indeks Inovasi Daerah	Indeks	Sangat Inovatif	Sangat Inovatif
	2	Meningkatnya penerapan e-government yang terintegrasi	Indeks Sistem Pemerintahan Berbasis Elektronik (SPBE)	Indeks	3,2	3,2
	3	Meningkatnya akuntabilitas kinerja dan pengelolaan keuangan serta pengawasan	Nilai SAKIP	Nilai	B (68)	B (68)
			Level Maturitas SPIP	Level	Level 3 (3,07)	Level 3 (3,07)
			Opini BPK	Opini	WTP	WTP
	4	Meningkatnya kualitas manajemen ASN	Indeks sistem merit	Indeks	Kategori II (210)	Kategori II (210)
<u>Misi 5</u> Memperkuat implementasi nilai-nilai keimanan dan budaya dalam kehidupan masyarakat						
Meningkatkan nilai-nilai pemajuan kebudayaan dan Kerukunan Ketertiban dalam kehidupan bermasyarakat			Persentase obyek pemajuan kebudayaan, cagar budaya dan Kesenian Tradisional yang dilestarikan	%	69,64	69,64
			Rata-Rata capaian penurunan konflik	%	100	100

Misi / Tujuan	Sasaran		Indikator Tujuan/ Indikator Sasaran	Satuan	Target RKPD 2023	Target Perubahan RKPD 2023
			sosial dan pelanggaran ketertiban umum			
	1	Meningkatnya kualitas pemajuan kebudayaan menjadi haluan pembangunan daerah	Persentase obyek pemajuan kebudayaan, cagar budaya dan Kesenian Tradisional yang dilestarikan	%	69,64	69,64
	2	Tertanganinya konflik sosial dan pelanggaran ketertiban umum	Persentase Toleransi antar umat beragama	%	100	100
			Persentase Gangguan Trantibum Linmas yang dapat ditangani	%	100	100

4.2 Prioritas dan Sasaran Pembangunan Daerah Tahun 2023

Dalam perumusan prioritas pembangunan daerah tahun 2023 akan disajikan beberapa hal yang menjadi dasar pemikiran dalam rangka perumusan prioritas dan sasaran pembangunan daerah Kabupaten Grobogan sebagaimana diuraikan berikut ini.

4.2.1. Isu Strategis RPJMD Kabupaten Grobogan Tahun 2021-2026

Kelompok makro isu strategis RPJMD Kabupaten Grobogan tahun 2021-2026 sebagai berikut:

1. Menumbuhkan dan menguatkan kembali potensi ekonomi masyarakat berbasis sumberdaya lokal yang terdampak pandemi Covid 19
2. Menguatkan kualitas sumberdaya manusia yang mampu berdaya saing dan mandiri
3. Pemenuhan kualitas infrastruktur dasar yang merata sesuai dengan potensi daerah dan peningkatan konektifitas antar wilayah yang berwawasan lingkungan
4. Pembangunan infrastruktur merupakan salah satu faktor dasar yang dapat mempengaruhi percepatan pembangunan dan pemerataan ekonomi
5. Menguatkan kembali nilai-nilai budaya yang menjadi landasan hidup bermasyarakat.

4.2.2. Arah Kebijakan Pembangunan Tahun 2023 dalam RPJMD

Tahun 2023 merupakan tahun perencanaan kedua untuk pembangunan jangka menengah daerah Kabupaten Grobogan lima tahun kedepan. Arah kebijakan pembangunan tahun 2023 ditujukan untuk "Pemantapan Data ekonomi dan penguatan infrastruktur", dengan prioritas daerah diarahkan pada:

1. Pengembangan produk unggulan dan potensial yang ada di masyarakat
2. Pemetaan potensi investasi dan promosi
3. Optimalisasi pemanfaatan dana desa untuk pengembangan perekonomian desa
4. Penguatan sumber-sumber penghidupan masyarakat dan peningkatan rasa kesetiakawanan sosial
5. Peningkatan kompetensi calon tenaga kerja dan upaya pengembangan pasar kerja
6. Pembangunan dan pemeliharaan jalan, jembatan serta infrastruktur SDA yang berdampak strategis pada penguatan daya saing masyarakat
7. Pemenuhan kebutuhan rumah layak huni dan penataan PSU kawasan permukiman
8. Pengembangan jaringan transportasi antar kawasan strategis (khususnya Kawasan strategis ekonomi, dan pusat-pusat kegiatan yang telah ditetapkan)
9. Peningkatan pengelolaan sampah dan limbah
10. pemenuhan kebutuhan informasi kebencanaan masyarakat

4.2.3. Prioritas Pembangunan Nasional Tahun 2023

Arah kebijakan pembangunan nasional merupakan pedoman untuk merumuskan prioritas dan sasaran pembangunan daerah serta rencana program, kegiatan, sub kegiatan pembangunan daerah yang dilakukan melalui pendekatan politik, teknokratik, partisipatif, bottom up dan top down. Keberhasilan pembangunan nasional adalah keberhasilan dari pencapaian semua sasaran dan prioritas serta

program, kegiatan, sub kegiatan pembangunan daerah yang ditetapkan dalam RKPD dan dilaksanakan secara nyata oleh semua pemangku kepentingan.

Sesuai dengan Tema RKP Tahun 2023: "Peningkatan Produktivitas Untuk Transformasi Ekonomi Yang Inklusif dan berkelanjutan", pembangunan nasional diarahkan pada 8 (delapan) arah kebijakan yang meliputi:

1. Percepatan penghapusan kemiskinan ekstrem;
2. Peningkatan kualitas SDM kesehatan dan pendidikan;
3. Penanggulangan penanganan disertai dengan peningkatan decent job;
4. Mendorong pemulihan dunia usaha;
5. Revitalisasi industri dan penguatan riset terapan;
6. Pembangunan rendah karbon dan transisi energi (respon terhadap perubahan iklim);
7. Percepatan pembangunan infrastruktur dasar antara lain air bersih dan sanitasi; dan
8. Pembangunan Ibu Kota Nusantara.

Tujuh Agenda Pembangunan yang perlu dilakukan sebagai prioritas pembangunan nasional tahun 2023 sebagai berikut:

1. Memperkuat ketahanan ekonomi untuk pertumbuhan yang berkualitas dan berkeadilan.
2. Mengembangkan wilayah untuk mengurangi kesenjangan dan menjamin pemerataan.
3. Meningkatkan sumber daya manusia (SDM) yang berkualitas dan berdaya saing.
4. Revolusi mental dan pembangunan kebudayaan
5. Memperkuat infrastruktur untuk mendukung pengembangan
6. ekonomi dan pelayanan dasar
7. Membangun lingkungan hidup, meningkatkan ketahanan bencana, dan perubahan iklim
8. Memperkuat stabilitas Politik, Hukum, dan Keamanan dan transformasi pelayanan publik

4.2.4. Prioritas Pembangunan Provinsi Jawa Tengah Tahun 2023

Prioritas pembangunan Provinsi Jawa Tengah pada tahun 2023 dalam RPJMD Provinsi Jawa Tengah tahun 2018-2023 sebagai berikut. Arah kebijakan pembangunan tahun 2023 ditujukan pada "Perwujudan masyarakat Jawa Tengah yang semakin sejahtera dan berdikari", dengan prioritas daerah diarahkan pada:

a. Pemantapan pengurangan kemiskinan dan pengangguran;
b. Pemantapan kualitas hidup dan kapasitas sumber daya manusia Jawa Tengah Menuju SDM Jawa Tengah Berdaya Saing;
c. Pemantapan kapasitas dan daya saing ekonomi rakyat secara berkelanjutan dan semakin berdikari;
d. Perwujudan tata kelola pemerintahan yang baik, bersih, dan kondusivitas wilayah serta pemantapan kapasitas fiskal daerah..

4.2.6 Penetapan Prioritas Pembangunan Kabupaten Grobogan Tahun 2023

Memperhatikan isu strategis daerah, arah Kebijakan Pembangunan Kabupaten Grobogan dalam RPJMD Tahun 2021-2026, prioritas pembangunan Provinsi Jawa Tengah pada tahun 2023 dan Prioritas Pembangunan Nasional Tahun 2023, Tema RKPD Tahun 2023 yaitu : "**Pemantapan Daya Saing ekonomi dan penguatan infrastruktur".**

Gambar 4.1 Prioritas RKPD Kabupaten Grobogan Tahun 2023

Fokus Pembangunan Tahun 2023 memberikan penekanan terhadap arah kebijakan pembangunan yang relevan terhadap situasi yang dihadapi dan intervensi yang akan dilakukan pada tahun 2023. Prioritas pembangunan dan fokus pembangunan sebagai berikut:

1) Prioritas 1. Pengembangan potensi dan daya saing ekonomi

2) Prioritas 2. Penguatan infrastruktur dan lingkungan hidup

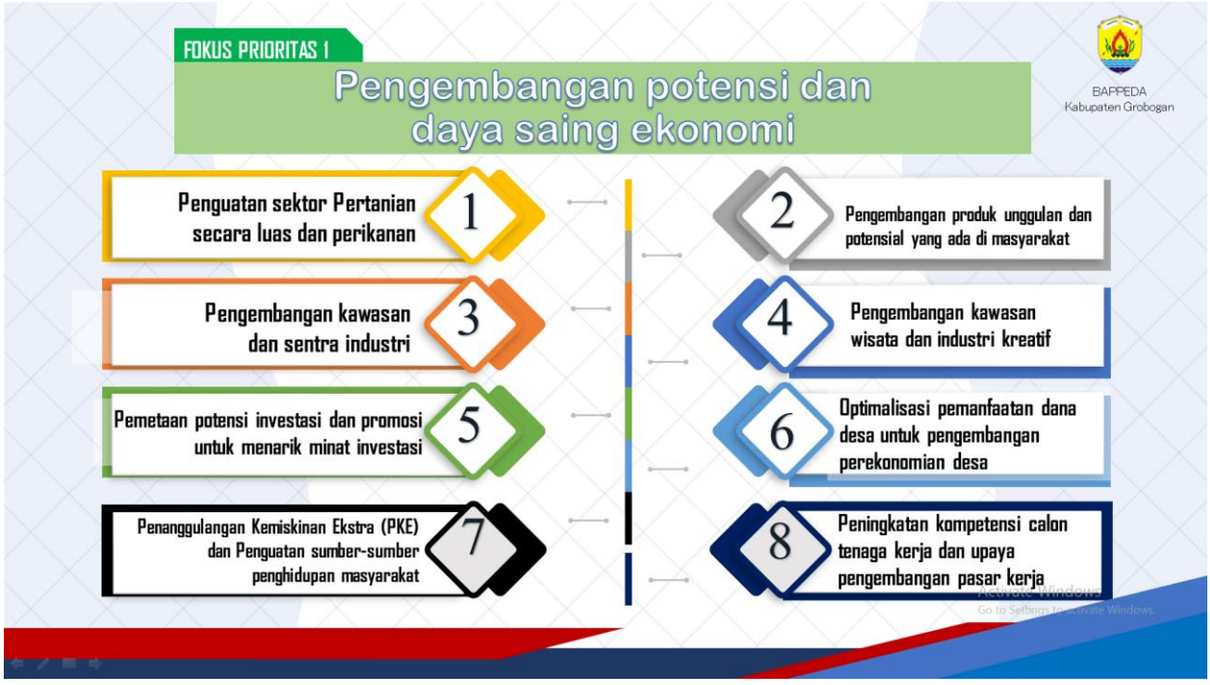

3) Prioritas 3. Peningkatan Kualitas Sumber Daya Manusia

4) Prioritas 4. Peningkatan tata kelola pemerintahan yang baik, ketertiban dan pemajuan kebudayaan.

Keterkaitan antara prioritas pembangunan Kabupaten Grobogan dengan prioritas pembangunan nasional, dan prioritas pembangunan provinsi sebagai berikut.

Tabel 4.2
Keterkaitan antara prioritas pembangunan Kabupaten Grobogan dengan Prioritas Pembangunan Nasional dan Prioritas Pembangunan Provinsi Tahun 2023

PRIORITAS NASIONAL TAHUN 2023	PRIORITAS PROVINSI JATENG TAHUN 2023	PRIORITAS KABUPATEN GROBOGAN TAHUN 2023
1. Memperkuat Ketahanan Ekonomi untuk Pertumbuhan yang Berkualitas dan Berkeadilan	3. Pemantapan kapasitas dan daya saing ekonomi rakyat secara berkelanjutan dan semakin berdikari;	1. Pengembangan potensi dan daya saing ekonomi
2. Mengembangkan Wilayah untuk Mengurangi Kesenjangan dan Menjamin Pemerataan	1. Pemantapan pengurangan kemiskinan dan pengangguran;	
5. Memperkuat Infrastruktur untuk Mendukung Pengembangan Ekonomi dan Pelayanan Dasar 6. Membangun Lingkungan Hidup, Meningkatkan Ketahanan Bencana, dan Perubahan Iklim	3. Pemantapan kapasitas dan daya saing ekonomi rakyat secara berkelanjutan dan semakin berdikari;	2. Penguatan infrastruktur dan lingkungan hidup
3. Meningkatkan Sumber Daya Manusia yang Berkualitas dan Berdaya Saing 4. Revolusi Mental dan Pembangunan Kebudayaan	2. Pemantapan kualitas hidup dan kapasitas sumber daya manusia Jawa Tengah Menuju SDM Jawa Tengah Berdaya Saing;	3. Peningkatan Kualitas Sumber Daya Manusia
7. Memperkuat Stabilitas Polhukhankam dan Transformasi Pelayanan Publik	4. Perwujudan tata kelola pemerintahan yang baik, bersih, dan kondusivitas wilayah serta pemantapan kapasitas fiskal daerah.	4. Peningkatan tata kelola pemerintahan yang baik, ketertiban dan pemajuan kebudayaan

Sinergitas prioritas dan fokus RKPD Kabupaten Grobogan Tahun 2023 dengan isu strategis daerah, arah Kebijakan Pembangunan Kabupaten Grobogan Tahun 2023 dalam RPJMD Kabupaten Grobogan Tahun 2021-2026 sebagai berikut:

Tabel 4.3.
Prioritas dan Fokus Kebijakan Pembangunan Daerah Kabupaten Grobogan Tahun 2023

Prioritas Jawa Tengah Tahun 2023 dalam RPJMD	Misi RPJMD Tahun 2021–2026	Program Unggulan	Prioritas Pembangunan Tahun 2023	Fokus Pembangunan Tahun 2023	Perangkat Daerah Pelaksana
Prioritas 2. Pemantapan percepatan pengurangan kemiskinan dan pengangguran	**Misi 3** Menguatkan ekonomi masyarakat berbasis potensi unggulan secara merata, berkualitas dan berdaya saing	1. Pemberdayaan petani, modernisasi pertanian dan peningkatan nilai tambah produk pertanian 2. Peningkatan investasi dan penguatan ekonomi kerakyatan berbasis potensi unggulan serta kemandirian desa 3. Peningkatan investasi dan penguatan ekonomi kerakyatan berbasis potensi unggulan serta kemandirian desa	**Prioritas 1** Pengembangan potensi dan daya saing ekonomi	1. penguatan sektor Pertanian dan Perikanan secara luas 2. Pengembangan produk unggulan dan potensial yang ada di masyarakat dan Peningkatan Penggunaan Produk Dalam Negeri (P3DN) 3. Pengembangan kawasan dan sentra industri 4. Pengembangan kawasan wisata dan industri kreatif 5. Pemetaan potensi investasi dan promosi untuk menarik minat investasi 6. Optimalisasi pemanfaatan dana desa untuk pengembangan perekonomian desa 7. Penanggulangan Kemiskinan Ekstrem (PKE) dan penguatan sumber-sumber penghidupan masyarakat dan peningkatan rasa kesetiakawanan sosial	1. Dinas Pertanian 2. Dinas Peternakan dan Perikanan 3. …. 4. Sekretariat Daerah

Prioritas Jawa Tengah Tahun 2023 dalam RPJMD	Misi RPJMD Tahun 2021–2026	Program Unggulan	Prioritas Pembangunan Tahun 2023	Fokus Pembangunan Tahun 2023	Perangkat Daerah Pelaksana
				8. Peningkatan kompetensi calon tenaga kerja dan upaya pengembangan pasar kerja	
Prioritas 1. Pemantapan pertumbuhan dan ketahanan ekonomi secara berkelanjutan dan semakin berdikari dengan memperhatikan keberlanjutan lingkungan hidup dan ketahanan bencana	**Misi 2.** Membangun infrastruktur sesuai potensi daerah, memperhatikan kelestarian lingkungan dan risiko bencana	1. Penuntasan pembangunan infrastruktur dan kelestarian lingkungan 2. Peningkatan kualitas penataan ruang dan ketahanan bencana	**Prioritas 2** Penguatan infrastruktur dan lingkungan hidup	1. Pembangunan dan pemeliharaan jalan, jembatan serta infrastruktur SDA yang berdampak strategis pada penguatan daya saing masyarakat. 2. Pemenuhan kebutuhan rumah layak huni dan penataan PSU kawasan permukiman 3. Pengembangan jaringan transportasi antar kawasan strategis (khususnya Kawasan strategis ekonomi, dan pusat-pusat kegiatan yang telah ditetapkan) 4. Peningkatan pengelolaan sampah dan limbah 5. pemenuhan kebutuhan informasi kebencanaan masyarakat	1. Dinas Pekerjaaan Umum dan Penataan Ruang 2. Dinas Perhubungan 3. Dinas Lingkungan Hidup 4. Badan Penanggulangan Bencana Daerah 5. Satuan Polisi Pamong Praja
Prioritas 3. Pemantapan kualitas hidup dan kapasitas sumber daya manusia menuju SDM berdaya saing	**MISI 1 :** Meningkatkan kualitas Sumber Daya Manusia yang berdaya saing	1. Gerakan Pendidikan Untuk Semua Dan Peningkatan Kompetensi SDM 2. Gerakan cegah kematian Ibu, Bayi dan *stunting* 3. Gerakan Cegah Perkawinan Usia Anak	**Prioritas 3** Peningkatan Kualitas Sumber Daya Manusia	1. Peningkatan percepatan perbaikan kualitas pendidikan 2. Penguatan pembangunan kesehatan masyarakat, percepatan penurunan stunting 3. Peningkatan kesetaraan dan keadilan gender dan pemenuhan hak anak	1. Dinas Pendidikan 2. Dinas Kesehatan 3. Dinas Ketahanan Pangan 4. Dinas Pemberdayaan

Prioritas Jawa Tengah Tahun 2023 dalam RPJMD	Misi RPJMD Tahun 2021–2026	Program Unggulan	Prioritas Pembangunan Tahun 2023	Fokus Pembangunan Tahun 2023	Perangkat Daerah Pelaksana
		Dan Kekerasan Terhadap Perempuan Dan Anak			Perempuan, Perlindungan Anak dan KB
Prioritas 4. Perwujudan tata kelola pemerintahan yang baik dan bersih, kondusivitas wilayah, serta pemantapan kapasitas dan ketahanan fiskal daerah	**<u>Misi 4</u>** Memperkuat reformasi birokrasi dan meningkatkan kualitas tata kelola pemerintahan yang baik **<u>Misi 5</u>** Memperkuat implementasi nilai-nilai keimanan dan budaya dalam kehidupan masyarakat	1. Pelayanan publik yang inovatif, perwujudan smart ASN dan Grobogan Smart City 2. Peningkatan nilai-nilai toleransi antar umat beragama 3. Pengembangan dan internalisasi nilai, seni budaya dan sejarah lokal Grobogan	**Prioritas 4.** Peningkatan tata kelola pemerintahan yang baik, ketertiban dan pemajuan kebudayaan	1. Meningkatkan efektivitas dan efisiensi pelayanan publik 2. Peningkatan manajemen ASN dan penerapan manajemen talenta ASN 3. Mengembangkan konsep *smart governance* 4. Penguatan kualitas pengawasan, akuntabilitas kinerja dan pengelolaan keuangan 5. Peningkatan dan optimalisasi Pendapatan Asli Daerah (PAD) dan peran BUMD 6. Peningkatan implementasi nilai-nilai budaya dan pelestarian kesenian 7. Penguatan kondusivitas kehidupan bermasyarakat dan dukungan penyelenggaraan pemilu	1. Badan Perencanaan Pembangunan Daerah 2. Kecamatan 3. Badan kepegawaian, pendidikan dan pelatihan daerah 4. Dinas Komunikasi dan Informatika 5. Inspektorat 6. Badan Pengelolaan Keuangan Daerah 7. Kesatuan Bangsa dan Politik 8. Dinas pemuda Olahraga, Kebudayaan dan Pariwisata

Tabel 4.4
Penjabaran Program Prioritas Pembangunan Daerah Tahun 2023

Prioritas dan Fokus Kebijakan RKPD Tahun 2023	Program	Indikator Program	Satuan	Target RKPD 2023	Target Perubahan RKPD 2023	Perangkat Daerah
Prioritas 1 Pengembangan potensi dan daya saing ekonomi						
1. Penguatan sektor perikanan dan pertanian secara luas	Program Penyediaan Dan Pengembangan Sarana Pertanian	Persentase pertumbuhan pemanfaatan sarana pertanian	%	2	2	Dinas Pertanian
	Program Penyediaan Dan Pengembangan Prasarana Pertanian	Persentase pertumbuhan pemenuhan prasarana pertanian	%	3	3	
	Program Penyediaan Dan Pengembangan Sarana Pertanian	Persentase pemanfaatan sarana peternakan	%	100	100	Dinas Peternakan dan Perikanan
		Persentase produksi bibit ternak	%	42	42	
	Program Penyediaan Dan Pengembangan Prasarana Pertanian	Persentase pemanfaatan prasarana peternakan	%	100	100	
	Program Pengendalian Kesehatan Hewan Dan Kesehatan Masyarakat Veteriner	Persentase angka kesembuhan hewan	%	75	75	
		Persentase Bahan Pangan Asal Hewan yang ASUH	%	56,5	56,5	
2. Pengembangan produk unggulan dan potensial yang ada di masyarakat dan	Program Pemberdayaan Usaha Menengah, Usaha Kecil, Dan Usaha Mikro (UMKM)	Prosentase Pemberdayaan Usaha Mikro	%	1,4	1,4	Dinkop UMKM

Prioritas dan Fokus Kebijakan RKPD Tahun 2023	Program	Indikator Program	Satuan	Target RKPD 2023	Target Perubahan RKPD 2023	Perangkat Daerah
Peningkatan Penggunaan Produk Dalam Negeri (P3DN)						
3. Pengembangan kawasan dan sentra industri	Program Perencanaan Dan Pembangunan Industri	Prosentase Pencapaian sasaran pembangunan industri termasuk turunan indikator pembangunan industri dalam RIPIN yang ditetapkan dalam RPIK	%	100	100	Dinas Perindustrian dan Perdagangan
4. Pengembangan kawasan wisata dan industri kreatif	Program Peningkatan Daya Tarik Destinasi Pariwisata	Persentase penambahan destinasi wisata	%	10	10	Dinas pemuda Olahraga, Kebudayaan dan Pariwisata
	Program Pengembangan Ekonomi Kreatif Melalui Pemanfaatan Dan Perlindungan Hak Kekayaan Intelektual	Persentase produk dari ekonomi kreatif yang telah mendapatkan SNI, ISO dan atau sejenisnya	%	3	3	
5. Pemetaan potensi investasi dan promosi untuk menarik minat investasi	Program Promosi Penanaman Modal	Persentase potensi investasi yang dipromosikan	%	100	100	Dinas Penanaman Modal dan Pelayanan Terpadu Satu Pintu
	Program Pelayanan Penanaman Modal	Persentase pelayanan perijinan dan non perijinan	%	100	100	
6. Optimalisasi pemanfaatan dana desa untuk pengembangan perekonomian desa	Program pemberdayaan LembagaKemasyarakatan, Lembaga Adat dan Masyarakat Hukum Adat	Persentase Masyarakat yang diberdayakan	%	100	100	Dinas Pemberdayaan Masyarakat dan Desa
7. Penanggulangan	Program Rehabilitasi Sosial	Persentase PPKS di Luar Panti	%	54	54	Dinas Sosial

Prioritas dan Fokus Kebijakan RKPD Tahun 2023	Program	Indikator Program	Satuan	Target RKPD 2023	Target Perubahan RKPD 2023	Perangkat Daerah
Kemiskinan Ekstrem (PKE) dan penguatan sumber-sumber penghidupan masyarakat dan peningkatan rasa kesetiakawanan sosial		yang mendapatkan pelayanan rehabilitasi social				
8. Peningkatan kompetensi calon tenaga kerja dan upaya pengembangan pasar kerja	Program Pelatihan Kerja Dan Produktivitas Tenaga Kerja	Persentase lulusan bersertifikat pelatihan	%	100	100	Dinas Tenaga Kerja dan Transmigrasi
Prioritas 2. Penguatan infrastruktur dan lingkungan hidup						
1. Pembangunan dan pemeliharaan jalan, jembatan serta infrastruktur SDA yang berdampak strategis pada penguatan daya saing masyarakat	Program Pengelolaan Sumber Daya Air (SDA)	persentase areal irigasi terairi dengan baik	%	86	86	Dinas Pekerjaaan Umum dan Penataan Ruang
		persentase daerah bebas banjir	%	90,52	90,52	
	Program Pengelolaan dan Pengembangan Sistem Drainase	Persentase Drainase kondisi baik	%	66	66	
	Program Penyelenggaraan Jalan	Persentase Panjang Jaringan Jalan Dalam Kondisi Baik	%	86,42	86,42	
		Persentase Panjang Jembatan	%	73,03	73,03	

Prioritas dan Fokus Kebijakan RKPD Tahun 2023	Program	Indikator Program	Satuan	Target RKPD 2023	Target Perubahan RKPD 2023	Perangkat Daerah
		Dalam Kondisi Baik				
	Program Pengelolaan Dan Pengembangan Sistem Penyediaan Air Minum	Persentase rumah tangga yang mendapatkan akses terhadap air minum layak	%	87,1	87,1	
	Program Pengelolaan Dan Pengembangan Sistem Air Limbah	Persentase rumah tangga yang menempati hunian dengan akses sanitasi (air limbah domestik) layak	%	78,09	78,09	
	program pengembangan sistem dan pengelolaan persampahan regional	Persentase ketersediaan TPS3R di Kecamatan	%	37	37	
2. Pengembangan jaringan transportasi antar kawasan strategis (khususnya Kawasan strategis ekonomi, dan pusat-pusat kegiatan yang telah ditetapkan)	Program Penyelenggaraan Lalu Lintas Dan Angkutan Jalan (LLAJ)	Persentase Pemenuhan Kebutuhan Sarana dan Prasarana Perhubungan	%	70	70	Dinas Perhubungan
		Prosentase angkutan umum yang berkualitas baik	%	95	95	
	Program Pengendalian Pencemaran Dan/Atau Kerusakan Lingkungan Hidup	Cakupan pemantauan kualitas air	%	85,71	85,71	Dinas Lingkungan Hidup
		Cakupan pemantauan kualitas udara	%	100	100	
	Program Pengendalian Bahan Berbahaya Dan Beracun (B3) Dan Limbah Bahan Berbahaya Dan Beracun (Limbah B3)	Persentase pelaku usaha dan/atau yang telah memenuhi rincian teknis pengelolaan limbah B3	%	50	50	
	Program Pengelolaan Persampahan	Persentase timbulan sampah di perkotaan yang ditangani	%	71	71	
3. Pemenuhan kebutuhan	Program Penyelenggaraan	bangunan gedung yang	%	75	75	Dinas

Prioritas dan Fokus Kebijakan RKPD Tahun 2023	Program	Indikator Program	Satuan	Target RKPD 2023	Target Perubahan RKPD 2023	Perangkat Daerah
rumah layak huni dan penataan PSU kawasan permukiman	Penataan Ruang	memiliki IMB				Pekerjaaan Umum dan Penataan Ruang
	Program Kawasan Permukiman	Persentase kawasan permukiman kumuh dibawah 10 Ha yang ditangani	%	35,55	35,55	Dinas Perumahan dan Kawasan Permukiman
	Program Penanggulangan Bencana	Persentase korban bencana menerima bantuan sosial selama masa tanggap darurat	%	100	100	Badan Penanggulangan Bencana Daerah
		Persentase Kelompok Relawan bencana yang aktif	%	70	70	
		Cakupan Desa yang sudah mendapatkan pelayanan rehabilitasi dan rekonstruksi pasca bencana	%	70	70	
	Program Pencegahan, Penanggulangan, Penyelamatan Kebakaran dan Penyelamatan non Kebakaran	Persentase cakupan patroli petugas satpol PP	%	76	76	Satuan Polisi Pamong Praja
		Cakupan Penegakan Perda/Perkada di Kabupaten/Kota	%	83	83	
		Cakupan petugas Perlindungan Masyarakat (Linmas)	%	0,32	0,32	
Prioritas 3. Peningkatan Kualitas Sumber Daya Manusia						
1. Peningkatan percepatan pemenuhan layanan	Program Pengelolaan Pendidikan	Prosentase Satuan Pendidikan Terakreditasi Minimal B	%	100	100	Dinas Pendidikan

Prioritas dan Fokus Kebijakan RKPD Tahun 2023	Program	Indikator Program	Satuan	Target RKPD 2023	Target Perubahan RKPD 2023	Perangkat Daerah
pendidikan PAUD dan Dikdas serta penanganan anak tidak sekolah melalui penguatan PKBM		APS PAUD	%	86,9	86,9	
		APS SD/ M I	%	98,07	98,07	
		APS SMP/MTS	%	88,88	88,88	
2. Penguatan pembangunan kesehatan masyarakat, percepatan penurunan stunting	Program Pemenuhan Upaya Kesehatan Perorangan Dan Upaya Kesehatan Masyarakat	Rasio daya tampung RS rujukan terhadap jumlah penduduk	per 1.000 pddk	0,087	0,087	Dinas Kesehatan
		Persentase capaian hasil Standar Pelayanan Minimal Bidang Kesehatan	%	100	100	
		Prevalensi wasting (kurus dan sangat kurus) pada balita	%	5	5	
	Program Pemberdayaan Masyarakat Bidang Kesehatan	Cakupan Desa Siaga Aktif Mandiri	%	38	38	
	Program Peningkatan Diversifikasi Dan Ketahanan Pangan Masyarakat	Tingkat Kesesuaian Angka Kecukupan Gizi Energi dan protein Terhadap Standar	%	100	100	Dinas Ketahanan Pangan
3. Peningkatan kesetaraan dan keadilan gender dan pemenuhan hak anak	Program Program Pengarusutamaan Gender Dan Pemberdayaan Perempuan	Prosentase lembaga penyedia layanan peningkatan kualitas keluarga yang aktif dalam mewudkan Kesetaraan gender	%	82	82	Dinas Pemberdayaan Perempuan, Perlindungan Anak dan KB
	Program Pemenuhan Hak Anak (PHA)	Tingkat Capaian KLA / Indeks PUHA	Kategori	Madya	Madya	
Prioritas 4. Peningkatan tata						

Prioritas dan Fokus Kebijakan RKPD Tahun 2023	Program	Indikator Program	Satuan	Target RKPD 2023	Target Perubahan RKPD 2023	Perangkat Daerah
kelola pemerintahan yang baik, ketertiban dan pemajuan kebudayaan						
1. Meningkatkan efektivitas dan efisiensi pelayanan publik	Program Penelitian Dan Pengembangan Daerah	Persentase hasil penelitian dan pengembangan sesuai kebutuhan perencanaan pembangunan daerah yang didiseminasikan	%	100	100	Badan Perencanaan Pembangunan Daerah
	Program Penyelenggaraan Pemerintahan Dan Pelayanan Publik	Persentase Jenis Layanan Di Kecamatan Yang Sudah Menerapkan SOP Tetap	%	100	100	Kecamatan
2. Peningkatan manajemen ASN dan penerapan manajemen talenta ASN	Program Kepegawaian Daerah	Cakupan Pegawai ASN yang terlayani administrasi kepegawaian	%	100	100	Badan kepegawaian, pendidikan dan pelatihan daerah
	Program Pengembangan Sumber Daya Manusia	Persentase terlaksananya pengembangan kompetensi bagi setiap PNS paling sedikit 20 JP/ tahun	%	90	90	
3. Mengembangkan konsep smart governance	Program Pengelolaan Aplikasi Informatika	% Layanan publik yang diselenggarakan secara online dan terinteragrasi	%	96	96	Dinas Komunikasi dan Informatika
	Program Pengelolaan Informasi Dan Komunikasi Publik	% Organisasi Perangkat Daerah (OPD) yang terhubung dengan akses internet yang disediakan oleh Dinas Kominfo	%	100	100	
4. Penguatan kualitas pengawasan, akuntabilitas kinerja	Program perencaanaan, pengendalian dan evaluasi pembangunan daerah	Persentase keselarasan Program Pembangunan Daerah dengan Program Nasional	%	100	100	Badan Perencanaan Pembangunan

Prioritas dan Fokus Kebijakan RKPD Tahun 2023	Program	Indikator Program	Satuan	Target RKPD 2023	Target Perubahan RKPD 2023	Perangkat Daerah
dan pengelolaan keuangan						Daerah
	Program penyelenggaraan pengawasan	persentase pemenuhan unsur penilaian maturitas SPIP	%	60	60	Inspektorat
5. Peningkatan dan optimalisasi Pendapatan Asli Daerah (PAD) dan peran BUMD	Program Pengelolaan Keuangan Daerah	Persentase ketepatan waktu penetapan APBD, pelaksanaan penatausahaan dan pelaporan keuangan daerah	%	100	100	Badan Pengelolaan Keuangan Daerah
6. Penguatan kondusivitas kehidupan bermasyarakat dan dukungan penyelenggaraan pemilu	Program Penguatan Ideologi Pancasila Dan Karakter Kebangsaan	Prosentase kelompok masyarakat (organisasi keagamaan, organisasi kepemudaan) yang memperoleh peningkatan wawasan kebangsaan/	%	100	100	Badan Kesatuan Bangsa dan Politik
	Program Pemberdayaan Dan Pengawasan Organisasi Kemasyarakatan	Persentase Organisasi Kemasyarakatan yg dibina dan mendapatkan pengawasan	%	20	20	
7. Peningkatan implementasi nilai-nilai budaya dan pelestarian kesenian	Program Pengembangan Kebudayaan	Prosentase objek pemajuan kebudayaan yang dilestarikan	%	77	77	Dinas pemuda Olahraga, Kebudayaan dan Pariwisata
	Program Pembinaan Sejarah	Cakupan Pelestarian Sejarah Lokal	%	100	100	

4.3 Arah Kebijakan Pembangunan dalam Perubahan RKPD Tahun 2023

Prioritas pembangunan daerah pada Perubahan RKPD Kabupaten Grobogan tahun 2023 diarahkan pada:

1. Penambahan kegiatan/anggaran yang bersumber dari Dana Alokasi Khusus dan Dana Bagi Hasil Cukai Hasil Tembakau.
2. Penambahan kegiatan/anggaran yang bersumber dari Bantuan Keuangan Provinsi Jawa Tengah.
3. Penanganan kemiskinan ekstrem.
4. Pemenuhan belanja yang bersifat *Mandatory spending* atau belanja atau pengeluaran negara yang sudah diatur oleh undang-undang.
5. Pemenuhan dukungan belanja untuk mendukung pelaksanaan pemilu serentak tahun 2024 yang harus dikeluarkan pada tahun 2023.
6. Pemenuhan belanja mendahului perubahan APBD yang telah ditetapkan dalam Peraturan Bupati tentang Penjabaran APBD, meliputi perubahan pertama, perubahan kedua dan perubahan ketiga.

BAB V
RENCANA KERJA DAN PENDANAAN DAERAH

5.1 Prioritas Program dan Kegiatan dalam Perubahan RKPD

Program prioritas yang berhubungan dengan permasalahan, tugas dan fungsi tiap Perangkat Daerah merupakan program dan kegiatan yang harus dilaksanakan oleh Perangkat Daerah dalam rangka pelaksanaan kewenangan pemerintah daerah sebagaimana diatur dalam Undang-Undang Nomor 23 Tahun 2014 tentang Pemerintahan Daerah sesuai dengan tugas pokok dan fungsi perangkat daerah. Program dan kegiatan tersebut disusun dengan memperhatikan ketersediaan anggaran, tingkat kemendesakan, kesesuaian dengan sasaran Perangkat Daerah, dan keselarasan dengan prioritas RKPD, dan keselarasan dengan kebijakan nasional dan kebijakan Provinsi Jawa Tengah.

Program dan kegiatan Prioritas adalah program dan kegiatan yang dilaksanakan oleh Perangkat Daerah, baik secara langsung maupun tidak langsung mendukung capaian prioritas dan sasaran pembangunan daerah, dan berhubungan dengan pemenuhan kebutuhan dasar dan standar pelayanan minimal. Penyusunan program dan kegiatan prioritas dalam perubahan RKPD Kabupaten Grobogan 2023 memperhatikan hasil evaluasi RKPD sampai dengan triwulan II tahun 2023, dan beberapa kebijakan terkait dengan perencanaan dan penganggaran pembangunan daerah tahun 2023 yang berpengaruh terhadap perubahan APBD Kabupaten Grobogan tahun anggaran 2023.

Prioritas kegiatan dalam perubahan RKPD secara umum difokuskan untuk pemenuhan kebutuhan belanja meliputi :

1. Penambahan kegiatan/anggaran yang bersumber dari Dana Alokasi Khusus dan Dana Bagi Hasil Cukai Hasil Tembakau.
2. Penambahan kegiatan/anggaran yang bersumber dari Bantuan Keuangan Provinsi Jawa Tengah.
3. Penanganan kemiskinan ekstrem.
4. Pemenuhan belanja yang bersifat *Mandatory spending* atau belanja atau pengeluaran negara yang sudah diatur oleh undang-undang.
5. Pemenuhan dukungan belanja untuk mendukung pelaksanaan pemilu serentak tahun 2024 yang harus dikeluarkan pada tahun 2023.
6. Pemenuhan belanja mendahului perubahan APBD yang telah ditetapkan dalam Peraturan Bupati tentang Penjabaran APBD, meliputi perubahan pertama, perubahan kedua dan perubahan ketiga.

5.2 Perincian Program dan Kegiatan Prioritas Daerah Tahun 2023

Penyajian Program dan kegiatan prioritas pembangunan daerah akan dikelompokkan berdasarkan Urusan Pemerintahan wajib, Urusan Pemerintahan pilihan, dan penunjang urusan pemerintahan. Pada bab ini akan ditampilkan program prioritas dan fokus kegiatan pembangunan daerah, sedangkan daftar program dan kegiatan seluruh perangkat daerah tahun 2024 secara lengkap disajikan pada Lampiran.

5.5.1 Urusan Pemerintahan Wajib Pelayanan Dasar

1. Pendidikan

Program dan kegiatan pengelolaan Pendidikan difokuskan pada pencegahan dan penanganan anak tidak sekolah melalui upaya pemenuhan layanan pendidikan PAUD dan Dikdas dan penguatan PKBM. Program dan kegiatan tahun 2024 pada urusan pendidikan yaitu:

a. Program Pengelolaan Pendidikan, difokuskan pada kegiatan: pengelolaan Pendidikan Sekolah Dasar, pengelolaan Pendidikan Sekolah Menengah Pertama, Pengelolaan Pendidikan Anak Usia Dini (PAUD), Pengelolaan Pendidikan Nonformal/Kesetaraan
b. Program Pengembangan Kurikulum, difokuskan pada kegiatan: Penetapan Kurikulum Muatan Lokal Pendidikan Dasar
c. Program Pendidik Dan Tenaga Kependidikan, difokuskan pada kegiatan pemerataan Kuantitas dan Kualitas Pendidik dan Tenaga Kependidikan bagi Satuan Pendidikan Dasar, PAUD, dan Pendidikan Nonformal/Kesetaraan.

2. Kesehatan

Program dan kegiatan urusan Kesehatan difokuskan pada penguatan pembangunan kesehatan masyarakat, pengurangan kematian ibu dan anak, dan percepatan penurunan stunting. Program dan kegiatan tahun 2024 pada urusan kesehatan yaitu:

a. Program Pemenuhan Upaya Kesehatan Perorangan Dan Upaya Kesehatan Masyarakat, difokuskan pada kegiatan Penyediaan Fasilitas Pelayanan Kesehatan untuk UKM dan UKP Kewenangan Daerah Kabupaten/Kota, Penyediaan Layanan Kesehatan untuk UKM dan UKP Rujukan Tingkat Daerah Kabupaten/Kota, Penyelenggaraan Sistem Informasi Kesehatan Secara Terintegrasi, Penerbitan Izin Rumah Sakit Kelas C, D dan Fasilitas Pelayanan Kesehatan Tingkat Daerah Kabupaten/Kota.
b. Program Peningkatan Kapasitas Sumber Daya Manusia Kesehatan difokuskan pada kegiatan; Pemberian Izin Praktik Tenaga Kesehatan di Wilayah Kabupaten/Kota, Perencanaan Kebutuhan dan Pendayagunaan Sumber Daya Manusia Kesehatan untuk UKP dan UKM di Wilayah Kabupaten/Kota, Pengembangan Mutu dan Peningkatan Kompetensi Teknis Sumber Daya Manusia Kesehatan Tingkat Daerah Kabupaten/Kota
c. Program Sediaan Farmasi, Alat Kesehatan Dan Makanan Minuman di fokuskan pada kegiatan; Pemberian Izin Apotek, Toko Obat, Toko Alat Kesehatan dan Optikal, Usaha Mikro Obat Tradisional (UMOT), Penerbitan Sertifikat Produksi Pangan Industri Rumah Tangga dan Nomor P-IRT sebagai Izin Produksi, untuk Produk Makanan Minuman Tertentu yang Dapat Diproduksi oleh Industri Rumah TanggaPenerbitan Sertifikat Laik Higiene Sanitasi Tempat Pengelolaan Makanan (TPM) antara lain Jasa Boga, Rumah Makan/Restoran dan Depot Air Minum (DAM), Penerbitan Stiker Pembinaan pada Makanan Jajanan dan Sentra Makanan Jajanan, Pemeriksaan dan Tindak Lanjut Hasil Pemeriksaan Post Market pada Produksi dan Produk Makanan Minuman Industri Rumah Tangga.
d. Program Pemberdayaan Masyarakat Bidang Kesehatan difokuskan pada kegiatan Advokasi, Pemberdayaan, Kemitraan, Peningkatan Peran serta Masyarakat dan Lintas Sektor Tingkat Daerah Kabupaten/Kota, Pelaksanaan Sehat dalam rangka Promotif Preventif Tingkat Daerah Kabupaten/Kota,

Pengembangan dan Pelaksanaan Upaya Kesehatan Bersumber Daya Masyarakat (UKBM) Tingkat Daerah Kabupaten/Kota

3. Pekerjaan Umum dan Penataan Ruang

Program pembangunan urusan pekerjaan umum dan penataan ruang difokuskan pada pembangunan dan pemeliharaan jalan, jembatan yang berdampak strategis pada penguatan daya saing masyarakat, infrastruktur SDA penanganan genangan air dan banjir, dan percepatan penyusunan Rencana Detail Tata Ruang (RDTR) guna peningkatan investasi daerah. Program dan kegiatan tahun 2024 pada urusan pekerjaan umum dan Penataan Ruang yaitu:

a. Program Pengelolaan Sumber Daya Air (SDA) di fokuskan pada kegiatan Pengelolaan SDA dan Bangunan Pengaman Pantai pada Wilayah Sungai (WS) dalam 1 (Satu) Daerah Kabupaten/Kota, Pengembangan dan Pengelolaan Sistem Irigasi Primer dan Sekunder pada Daerah Irigasi yang Luasnya di Bawah 1000 Ha dalam 1 (Satu) Daerah Kabupaten/Kota
b. Program Pengelolaan Dan Pengembangan Sistem Penyediaan Air Minum, di fokuskan pada kegiatan Pengelolaan dan Pengembangan Sistem Penyediaan Air Minum (SPAM) di Daerah Kabupaten/Kota
c. Program Pengelolaan Dan Pengembangan Sistem Air Limbah, di fokuskan pada kegiatan Pengelolaan dan Pengembangan Sistem Air Limbah Domestik dalam Daerah Kabupaten/Kota.
d. Program Pengelolaan Dan Pengembangan Sistem Drainase, di fokuskan pada kegiatan Pengelolaan dan Pengembangan Sistem Drainase yang Terhubung Langsung dengan Sungai dalam Daerah Kabupaten/Kota
e. Program Pengembangan Sistem Pengelolaan Persampahan Regional, di fokuskan pada kegiatan Pengembangan Sistem dan Pengelolaan Persampahan di Daerah Kabupaten/Kota
f. Program Penataan Bangunan Gedung, di fokuskan pada kegiatan Penyelenggaraan Bangunan Gedung di Wilayah Daerah Kabupaten/Kota, Pemberian Izin Mendirikan Bangunan (IMB) dan Sertifikat Laik Fungsi Bangunan Gedung
g. Program Penataan Bangunan Dan Lingkungannya, di fokuskan pada kegiatan Penyelenggaraan Penataan Bangunan dan Lingkungannya di Daerah Kabupaten/Kota
h. Program Penyelenggaraan Jalan, di fokuskan pada kegiatan Penyelenggaraan Jalan Kabupaten/Kota
i. Program Pengembangan Jasa Konstruksi, di fokuskan pada kegiatan Penyelenggaraan Pelatihan Tenaga Terampil Konstruksi, Penyelenggaraan Sistem Informasi Jasa Konstruksi Cakupan Daerah Kabupaten/Kota
j. Program Penyelenggaraan Penataan Ruang, di fokuskan pada kegiatan Penetapan Rencana Tata Ruang Wilayah (RTRW) dan Rencana Rinci Tata Ruang (RRTR) Kabupaten/Kota, Koordinasi dan Sinkronisasi Perencanaan Tata Ruang Daerah Kabupaten/Kota, Koordinasi dan Sinkronisasi Pemanfaatan Ruang Daerah Kabupaten/Kota, Koordinasi dan Sinkronisasi Pengendalian Pemanfaatan Ruang Daerah Kabupaten/Kota.

4. Perumahan Rakyat dan Kawasan Permukiman

Program dan kegiatan urusan perumahan rakyat dan Kawasan permukiman difokuskan pada pemenuhan kebutuhan rumah layak huni dan penataan PSU kawasan permukimanalam rangka penanggulangan kemiskinan

kab/kota untuk dapat memperhatikan dukungan penangganan RTLH dari APBD dan juga optimalisasi potensi pendanaan lainnya (CSR). Perbaikan kualitas kawasan permukiman untuk mengurangi Kawasan Kumuh melalui pendekatan perbaikan dan pencegahan utamanya dibawah 10 Ha.

Program dan kegiatan tahun 2024 pada urusan perumahan yaitu:

a. Program Pengembangan Perumahan, di fokuskan pada kegiatan Pendataan Penyediaan dan Rehabilitasi Rumah Korban Bencana atau Relokasi Program Kabupaten/Kota, Pembangunan dan Rehabilitasi Rumah Korban Bencana atau Relokasi Program Kabupaten/Kota
b. Program Kawasan Permukiman, di fokuskan pada kegiatan Penerbitan Izin Pembangunan dan Pengembangan Kawasan Permukiman, Penataan dan Peningkatan Kualitas Kawasan Permukiman Kumuh dengan Luas di Bawah 10 (Sepuluh) Ha, Peningkatan Kualitas Kawasan Permukiman Kumuh dengan Luas di Bawah 10 (Sepuluh) Ha
c. Program Perumahan dan Kawasan Permukiman Kumuh, di fokuskan pada kegiatan Pencegahan Perumahan dan Kawasan Permukiman Kumuh pada Daerah Kabupaten/Kota
d. Program Peningkatan Prasarana, Sarana dan Utilitas Umum (PSU), di fokuskan pada kegiatan Urusan Penyelenggaraan PSU Perumahan

5. Ketenteraman, ketertiban umum dan pelindungan masyarakat

Program dan kegiatan urusan Ketenteraman, ketertiban umum, dan pelindungan masyarakat difokuskan pada peningkatan penegakan Perda dan Perkada, pencegahan dan penanggulangan kebakaran, serta mitigasi dan penanganan bencana. Program dan kegiatan tahun 2024 pada urusan Ketenteraman, ketertiban umum, dan pelindungan masyarakat yaitu:

a. Program peningkatan ketentraman dan ketertiban umum, di fokuskan pada kegiatan penanganan gangguan ketenteraman ketertiban umum dalam 1 (satu) daerah kabupaten/kota, dan Penegakan Peraturan Daerah Kabupaten/Kota dan Peraturan bupati/walikota.
b. Program Pencegahan, Penanggulangan, Penyelamatan Kebakaran dan Penyelamatan non Kebakaran, di fokuskan pada kegiatan Pencegahan, Pengendalian, Pemadaman, Penyelamatan, dan Penanganan Bahan Berbahaya dan Beracun Kebakaran dalam Daerah Kabupaten/Kota, Inspeksi Peralatan Proteksi Kebakaran, Pemberdayaan Masyarakat dalam Pencegahan Kebakaran
c. Program Penanggulangan Bencana, di fokuskan pada kegiatan Pelayanan Informasi Rawan Bencana Kabupaten/Kota, Pelayanan Pencegahan dan Kesiapsiagaan Terhadap Bencana, Pelayanan Penyelamatan dan Evakuasi Korban Bencana, dan Penataan Sistem Dasar Penanggulangan Bencana.

6. Sosial

Program dan kegiatan urusan social difokuskan pada Penanggulangan Kemiskinan Ekstrem (PKE) dan penguatan sumber-sumber penghidupan masyarakat dan peningkatan rasa kesetiakawanan sosial. Program dan kegiatan tahun 2024 pada urusan sosial yaitu:

a. Program Pemberdayaan Sosial, difokuskan pada kegiatan Pengumpulan Sumbangan dalam Daerah Kabupaten/Kota, Pengembangan Potensi Sumber Kesejahteraan Sosial Daerah Kabupaten/Kota.

b. Program Rehabilitasi Sosial, difokuskan pada kegiatan Rehabilitasi Sosial Dasar Penyandang Disabilitas Terlantar, Anak Terlantar, Lanjut Usia Terlantar, serta Gelandangan Pengemis di Luar Panti Sosial, Rehabilitasi Sosial Penyandang Masalah Kesejahteraan Sosial (PMKS) Lainnya Bukan Korban HIV/AIDS dan NAPZA di Luar Panti Sosial
c. Program Perlindungan Dan Jaminan Sosial, difokuskan pada kegiatan Pengelolaan Data Fakir Miskin Cakupan Daerah Kabupaten/Kota
d. Program Penanganan Bencana, difokuskan pada kegiatan Perlindungan Sosial Korban Bencana Alam dan Sosial Kabupaten/Kota, Penyelenggaraan Pemberdayaan Masyarakat Terhadap Kesiapsiagaan Bencana Kabupaten/Kota
e. Program Pengelolaan Taman Makam Pahlawan, difokuskan pada kegiatan Pemeliharaan Taman Makam Pahlawan Nasional Kabupaten/Kota.

5.5.2 Urusan Pemerintahan Wajib Non Pelayanan Dasar

1. Tenaga kerja

Program dan kegiatan pada uruan tenaga kerja difokuskan pada peningkatan kompetensi calon tenaga kerja dan upaya pengembangan pasar kerja. Program dan kegiatan tahun 2024 pada urusan tenaga kerja yaitu:

a. Program Perencanaan Tenaga Kerja, di fokuskan pada kegiatan Penyusunan Rencana Tenaga Kerja (RTK)
b. Program Pelatihan Kerja Dan Produktivitas Tenaga Kerja, di fokuskan pada kegiatan Pelaksanaan Pelatihan berdasarkan Unit Kompetensi, Pembinaan Lembaga Pelatihan Kerja Swasta, Perizinan dan Pendaftaran Lembaga Pelatihan Kerja, Konsultansi Produktivitas pada Perusahaan Kecil.
c. Program Penempatan Tenaga Kerja, di fokuskan pada kegiatan Pelayanan antar Kerja di Daerah Kabupaten/Kota, Pengelolaan Informasi Pasar Kerja, Pelindungan PMI (Pra dan Purna Penempatan) di Daerah Kabupaten/Kota.
d. Program Hubungan Industrial, di fokuskan pada kegiatan : Pengesahan Peraturan Perusahaan dan Pendaftaran Perjanjian Kerja Bersama untuk Perusahaan yang Hanya Beroperasi dalam 1 (Satu) Daerah Kabupaten/Kota, Pencegahan dan Penyelesaian Perselisihan Hubungan Industrial, Mogok Kerja dan Penutupan Perusahaan di Daerah Kabupaten/Kota.

2. Pemberdayaan perempuan dan perlindungan anak

Program dan kegiatan urusan pemberdayaan perempuan dan perlindungan anak difokuskan pada peningkatan kesetaraan dan keadilan gender dan pemenuhan hak anak. Program dan kegiatan tahun 2024 pada urusan pemberdayaan perempuan dan perlindungan anak yaitu:

a. Program Pengarusutamaan Gender Dan Pemberdayaan Perempuan, di fokuskan pada kegiatan Pelembagaan Pengarusutamaan Gender (PUG) pada Lembaga Pemerintah Kewenangan Kabupaten/Kota, Pemberdayaan Perempuan Bidang Politik, Hukum, Sosial, dan Ekonomi pada Organisasi Kemasyarakatan Kewenangan Kabupaten/Kota, Penguatan dan Pengembangan Lembaga Penyedia Layanan Pemberdayaan Perempuan Kewenangan Kabupaten/Kota.
b. Program Peningkatan Kualitas Keluarga, difokuskan pada kegiatan : Peningkatan Kualitas Keluarga dalam Mewujudkan Kesetaraan Gender (KG) dan Hak Anak Tingkat Daerah Kabupaten/Kota

c. Program Pengelolaan Sistem Data Gender Dan Anak, di fokuskan pada kegiatan Pengumpulan, Pengolahan Analisis dan Penyajian Data Gender dan Anak Dalam Kelembagaan Data di Tingkat Daerah Kabupaten/Kota
d. Program Pemenuhan Hak Anak (PHA), di fokuskan pada kegiatan Pelembagaan PHA pada Lembaga Pemerintah, Nonpemerintah, dan Dunia Usaha Kewenangan Kabupaten/Kota
e. Penguatan dan Pengembangan Lembaga Penyedia Layanan Peningkatan Kualitas Hidup Anak Kewenangan Kabupaten/Kota

3. Pangan

Program dan kegiatan pembangunan pangan difokuskan pada peningkatan diversifikasi pangan mengarah pada konsumsi pangan yang beragam, bergizi, berimbang dan aman, serta penguatan ketahanan pangan. Program dan kegiatan tahun 2024 pada urusan ketahanan pangan yaitu:

a. Program Pengelolaan Sumber Daya Ekonomi Untuk Kedaulatan Dan Kemandirian Pangan, di fokuskan pada kegiatan penyediaan Infrastruktur dan Seluruh Pendukung Kemandirian Pangan sesuai Kewenangan Daerah Kabupaten/Kota
b. Program Peningkatan Diversifikasi Dan Ketahanan Pangan Masyarakat, di fokuskan pada kegiatan Penyediaan dan Penyaluran Pangan Pokok atau Pangan Lainnya sesuai dengan Kebutuhan Daerah Kabupaten/Kota dalam rangka Stabilisasi Pasokan dan Harga Pangan, pengelolaan dan Keseimbangan Cadangan Pangan Kabupaten/Kota, Pelaksanaan Pencapaian Target Konsumsi Pangan Perkapita/Tahun sesuai dengan Angka Kecukupan Gizi
c. Program Penanganan Kerawanan Pangan, di fokuskan pada kegiatan penyusunan Peta Kerentanan dan Ketahanan Pangan Kecamatan
d. Program Pengawasan Keamanan Pangan, di fokuskan pada kegiatan Pelaksanaan Pengawasan Keamanan Pangan Segar Daerah Kabupaten/Kota.

4. Pertanahan

Program dan kegiatan urusan pertanahan difokuskan pada tertib administrasi pertanahan. Program dan kegiatan tahun 2024 pada urusan pertanahan yaitu:

a. Program Penyelesaian Ganti Kerugian dan Santunan Tanah Untuk Pembangunan, difokuskan pada kegiatan Penyelesaian Masalah Ganti Kerugian dan Santunan Tanah untuk Pembangunan oleh Pemerintah Daerah Kabupaten/Kota
b. Program Redistribusi tanah serta ganti kerugian program tanah kelebihan maksimum dan tanah absentee, difokuskan pada kegiatan Penetapan Subjek dan Objek Redistribusi Tanah serta Ganti Kerugian Tanah Kelebihan Maksimum dan Tanah Absentee dalam 1 (Satu) Daerah Kabupaten/Kota
c. Program penatagunaan tanah difokuskan pada kegiatan, difokuskan pada kegiatan Penggunaan Tanah yang Hamparannya dalam satu Daerah Kabupaten/Kota

5. Lingkungan hidup

Program dan kegiatan urusan lingkungan hidup difokuskan pada pengendalian kualitas lingkungan hidup, dan penyusunan kajian lingkungan

hidup strategis RPJMD dan RPJPD, peningkatan mitigasi dan adaptasi perubahan iklim, dan peningkatan layanan persampahan. Program dan kegiatan tahun 2024 pada urusan lingkungan hidup yaitu:

a. Program Perencanaan Lingkungan Hidup, difokuskan pada kegiatan Rencana Perlindungan dan Pengelolaan Lingkungan Hidup (RPPLH) Kabupaten/Kota, Penyelenggaraan Kajian Lingkungan Hidup Strategis (KLHS) Kabupaten/Kota.
b. Program Pengendalian Pencemaran Dan/Atau Kerusakan Lingkungan Hidup, difokuskan pada kegiatan Pencegahan Pencemaran dan/atau Kerusakan Lingkungan Hidup Kabupaten/Kota, Penanggulangan Pencemaran dan/atau Kerusakan Lingkungan Hidup Kabupaten/Kota, Pemulihan Pencemaran dan/atau Kerusakan Lingkungan Hidup Kabupaten/Kota
c. Program Pengelolaan Keanekaragaman Hayati (Kehati), difokuskan pada kegiatan Pengelolaan Keanekaragaman Hayati Kabupaten/Kota
d. Program Pengendalian Bahan Berbahaya Dan Beracun (B3) Dan Limbah Bahan Berbahaya Dan Beracun (Limbah B3), difokuskan pada kegiatan Penyimpanan sementara Limbah B3
e. Program Pembinaan Dan Pengawasan Terhadap Izin Lingkungan Dan Izin Perlindungan Dan Pengelolaan Lingkungan Hidup (PPLH), difokuskan pada kegiatan Pembinaan dan Pengawasan Terhadap Usaha dan/atau Kegiatan yang Izin Lingkungan dan Izin PPLH Diterbitkan oleh Pemerintah Daerah Kabupaten/Kota
f. Program Peningkatan Pendidikan, Pelatihan Dan Penyuluhan Lingkungan Hidup Untuk Masyarakat, difokuskan pada kegiatan Penyelenggaraan Pendidikan, Pelatihan, dan Penyuluhan Lingkungan Hidup untuk Lembaga Kemasyarakatan Tingkat Daerah Kabupaten/Kota
g. Program Penanganan Pengaduan Lingkungan Hidup, difokuskan pada kegiatan Penyelesaian Pengaduan Masyarakat di Bidang Perlindungan dan Pengelolaan Lingkungan Hidup (PPLH) Kabupaten/Kota
h. Program Pengelolaan Persampahan, difokuskan pada kegiatan Pengelolaan Sampah

6. Administrasi kependudukan dan catatan sipil

Program dan kegiatan urusan administrasi kependudukan dan pencatatan sipil difokuskan pada peningkatan tertib administrasi kependudukan dan catatan sipil dan penyediaan grand design pembangunan kependudukan. Program dan kegiatan tahun 2024 pada urusan kependudukan dan catatan sipil yaitu:

a. Program Pendaftaran Penduduk, difokuskan pada kegiatan Pelayanan Pendaftaran Penduduk, Penataan Pendaftaran Penduduk, Penyelenggaraan Pendaftaran Penduduk, Pembinaan dan Pengawasan Penyelenggaraan Pendaftaran Penduduk.
b. Program Pencatatan Sipil, difokuskan pada kegiatan Pelayanan Pencatatan Sipil, Penyelenggaraan Pencatatan Sipil, Pembinaan dan Pengawasan Penyelenggaraan Pencatatan Sipil.
c. Program Pengelolaan Informasi Administrasi Kependudukan, difokuskan pada kegiatan Pengumpulan Data Kependudukan dan Pemanfaatan dan Penyajian Database Kependudukan, Penyelenggaraan Pengelolaan Informasi Administrasi Kependudukan, Pembinaan dan Pengawasan Pengelolaan Informasi Administrasi Kependudukan.

d. Program Pengelolaan Profil Kependudukan, difokuskan pada kegiatan Penyusunan Profil Kependudukan.

7. Pemberdayaan Masyarakat Dan Desa

Program dan kegiatan difokuskan pada optimalisasi pemanfaatan dana desa untuk pengembangan perekonomian desa dan peningkatan pemberdayaan masyarakat desa. Program dan kegiatan tahun 2024 pada urusan pemberdayaan masyarakat dan desa yaitu:

a. Program Penataan Desa, difokuskan pada kegiatan Penyelenggaraan Penataan Desa
b. Program Peningkatan Kerjasama Desa, difokuskan pada kegiatan Fasilitasi Kerja Sama antar Desa
c. Program Administrasi Pemerintahan Desa, difokuskan pada kegiatan Pembinaan dan Pengawasan Penyelenggaraan Administrasi Pemerintahan Desa
d. Program Pemberdayaan Lembaga Kemasyarakatan, Lembaga Adat Dan Masyarakat Hukum Adat, difokuskan pada kegiatan Pemberdayaan Lembaga Kemasyarakatan yang Bergerak di Bidang Pemberdayaan Desa dan Lembaga Adat Tingkat Daerah Kabupaten/Kota serta Pemberdayaan Masyarakat Hukum Adat yang Masyarakat Pelakunya Hukum Adat yang Sama dalam Daerah Kabupaten/Kota

8. Pengendalian penduduk dan keluarga berencana

Program dan kegiatan urusan pengendalian penduduk dan keluarga berencana difokuskan pada peningkatan partisipasi KB, penguatan Lembaga tribina keuarga dan UPPKS. Program dan kegiatan tahun 2024 pada urusan pengendalian penduduk dan keluarga berencana yaitu:

a. Program Pengendalian Penduduk, di fokuskan pada kegiatan Pemaduan dan Sinkronisasi Kebijakan Pemerintah Daerah Provinsi dengan Pemerintah Daerah Kabupaten/Kota dalam rangka Pengendalian Kuantitas Penduduk, Pemetaan Perkiraan Pengendalian Penduduk Cakupan Daerah Kabupaten/Kota
b. Program Pembinaan Keluarga Berencana (KB) , di fokuskan pada kegiatan Pelaksanaan Advokasi, Komunikasi, Informasi dan Edukasi (KIE) Pengendalian Penduduk dan KB Sesuai Kearifan Budaya Lokal, Pemberdayaan dan Peningkatan Peran Serta Organisasi Kemasyarakatan Tingkat Daerah Kabupaten/Kota dalam Pelaksanaan Pelayanan dan Pembinaan Kesertaan Ber-KB
c. Program Pemberdayaan Dan Peningkatan Keluarga Sejahtera (KS) , di fokuskan pada kegiatan Pelaksanaan Pembangunan Keluarga Melalui Pembinaan Ketahanan dan Kesejahteraan Keluarga, Pelaksanaan dan Peningkatan Peran Serta Organisasi Kemasyarakatan Tingkat Daerah Kabupaten/ Kota dalam Pembangunan Keluarga Melalui Pembinaan Ketahanan dan Kesejahteraan Keluarga

9. Perhubungan

Program dan kegiatan pada urusan perhubungan difokuskan pada pengembangan jaringan transportasi antar kawasan strategis (khususnya Kawasan strategis ekonomi, dan pusat-pusat kegiatan yang telah ditetapkan), dan dukungan lanjutan revitalisasi terminal tipe C (Gubug dan Godong), dan

reroufing angkutan untuk diperankan sebagai angkutan lanjutan (feeder). Program dan kegiatan tahun 2024 pada urusan perhubungan yaitu:

a. Program Penyelenggaraan Lalu Lintas Dan Angkutan Jalan (LLAJ) difokuskan pada kegiatan : Penetapan Rencana Induk Jaringan LLAJ Kabupaten/Kota, Penyediaan Perlengkapan Jalan di Jalan Kabupaten/Kota, Pengelolaan Terminal Penumpang Tipe C, Penerbitan Izin Penyelenggaraan dan Pembangunan Fasilitas Parkir, Pengujian Berkala Kendaraan Bermotor, Pelaksanaan Manajemen dan Rekayasa Lalu Lintas untuk Jaringan Jalan Kabupaten/Kota, Persetujuan Hasil Analisis Dampak Lalu Lintas (Andalalin) untuk Jalan Kabupaten/Kota, Audit dan Inspeksi Keselamatan LLAJ di Jalan, Penyediaan Angkutan Umum untuk Jasa Angkutan Orang dan/atau Barang Antar Kota dalam 1 (Satu) Daerah Kabupaten/Kota, Penetapan Rencana Umum Jaringan Trayek Perkotaan dalam 1 (Satu) Daerah Kabupaten/Kota, Penetapan Tarif Kelas Ekonomi untuk Angkutan Orang yang Melayani Trayek serta Angkutan Perkotaan dan Perdesaan dalam 1 (Satu) Daerah Kabupaten/Kota

10. Komunikasi dan informatika

Program dan kegiatan urusan komunikasi dan informatika difokuskan pada upaya mengembangkan konsep smart governance dan pencapaian SPBE sebagai pendukung smart city. Program dan kegiatan tahun 2024 pada urusan komunikasi dan informatika yaitu:

a. Program Pengelolaan Informasi Dan Komunikasi Publik, difokuskan pada kegiatan Pengelolaan Informasi dan Komunikasi Publik Pemerintah Daerah Kabupaten/Kota
b. Program Pengelolaan Aplikasi Informatika, difokuskan pada kegiatan Pengelolaan Nama Domain yang Telah Ditetapkan oleh Pemerintah Pusat dan Sub Domain di Lingkup Pemerintah Daerah Kabupaten/Kota, Pengelolaan E-government di Lingkup Pemerintah Daerah Kabupaten/Kota

11. Koperasi, usaha kecil, dan menengah

Program dan kegiatan urusan koperasi dan usaha kecil menengah difokuskan pada pengembangan produk unggulan dan potensial UMKM. Program dan kegiatan tahun 2024 pada urusan koperasi dan usaha kecil menengah yaitu:

a. Program Pelayanan Izin Usaha Simpan Pinjam, di fokuskan pada kegiatan Penerbitan Izin Usaha Simpan Pinjam untuk Koperasi dengan Wilayah Keanggotaan dalam Daerah Kabupaten/Kota.
b. Program Pengawasan Dan Pemeriksaan Koperasi, difokuskan pada kegiatan Pemeriksaan dan Pengawasan Koperasi, Koperasi Simpan Pinjam/Unit Simpan Pinjam Koperasi yang Wilayah Keanggotaannya dalam Daerah Kabupaten/ Kota
c. Program Penilaian Kesehatan KSP/USP Koperasi, difokuskan pada kegiatan Penilaian Kesehatan Koperasi Simpan Pinjam/Unit Simpan Pinjam Koperasi yang Wilayah Keanggotaanya dalam 1 (Satu) Daerah Kabupaten/Kota
d. Program Pendidikan Dan Latihan Perkoperasian, difokuskan pada kegiatan Pendidikan dan Latihan Perkoperasian Bagi Koperasi yang Wilayah Keanggotaan dalam Daerah Kabupaten/Kota
e. Program Pemberdayaan Dan Perlindungan Koperasi, difokuskan pada kegiatan Pemberdayaan dan Perlindungan Koperasi yang Keanggotaannya dalam Daerah Kabupaten/Kota

f. Program Pemberdayaan Usaha Menengah, Usaha Kecil, Dan Usaha Mikro (UMKM), difokuskan pada kegiatan Pemberdayaan Usaha Mikro yang Dilakukan Melalui Pendataan, Kemitraan, Kemudahan Perizinan, Penguatan Kelembagaan dan Koordinasi dengan Para Pemangku Kepentingan.
g. Program Pengembangan UMKM, difokuskan pada kegiatan Pengembangan Usaha Mikro dengan Orientasi Peningkatan Skala Usaha Menjadi Usaha Kecil.

12. Penanaman modal

Program dan kegiatan pembangunan urusan penanaman modal difokuskan pada pemetaan potensi investasi dan promosi untuk menarik minat investasi. Program dan kegiatan tahun 2024 pada urusan penanaman modal yaitu:

a. Program Pengembangan Iklim Penanaman Modal, difokuskan pada kegiatan Penetapan Pemberian Fasilitas/Insentif Dibidang Penanaman Modal yang Menjadi Kewenangan Daerah Kabupaten/Kota, Pembuatan Peta Potensi Investasi Kabupaten/Kota
b. Program Promosi Penanaman Modal, difokuskan pada kegiatan Penyelenggaraan Promosi Penanaman Modal yang Menjadi Kewenangan Daerah Kabupaten/Kota
c. Program Pelayanan Penanaman Modal, difokuskan pada kegiatan Pelayanan Perizinan dan Non Perizinan Secara Terpadu Satu Pintu dibidang Penanaman Modal yang Menjadi Kewenangan Daerah Kabupaten/ Kota
d. Program Pengendalian Pelaksanaan Penanaman Modal, difokuskan pada kegiatan Pengendalian Pelaksanaan Penanaman Modal yang Menjadi Kewenangan Daerah Kabupaten/Kota
e. Program Pengelolaan Data Dan Sistem Informasi Penanaman Modal, difokuskan pada kegiatan Pengelolaan Data dan Informasi Perizinan dan Non Perizinan yang Terintegrasi pada Tingkat Daerah Kabupaten/Kota.

13. Kepemudaan dan olah raga

Pembangunan urusan kepemudaan dan olahraga difokuskan pada upaya mendorong prestasi olahraga dan peningkatan SDM melalui organisasi kepemudaan. Program dan kegiatan tahun 2024 pada urusan pemuda dan olahraga yaitu:

a. Program Pengembangan Kapasitas Daya Saing Kepemudaan, di fokuskan pada kegiatan Penyadaran, Pemberdayaan, dan Pengembangan Pemuda dan Kepemudaan Terhadap Pemuda Pelopor Kabupaten/Kota, Wirausaha Muda Pemula, dan Pemuda Kader Kabupaten/Kota
b. Program Pengembangan Kapasitas Daya Saing Keolahragaan, di fokuskan pada kegiatan Pembinaan dan Pengembangan Olahraga Pendidikan pada Jenjang Pendidikan yang Menjadi Kewenangan Daerah Kabupaten/Kota, Penyelenggaraan Kejuaraan Olahraga Tingkat Daerah Kabupaten/Kota, Pembinaan dan Pengembangan Olahraga Prestasi Tingkat Daerah Provinsi, Pembinaan dan Pengembangan Organisasi Olahraga, Pembinaan dan Pengembangan Olahraga Rekreasi.
c. Program Pengembangan Kapasitas Kepramukaan, di fokuskan pada kegiatan Pembinaan dan Pengembangan Organisasi Kepramukaan

14. Statistik

Program dan kegiatan urusan statistic difokuskan pada pengelolaan satu data dan penyediaan dokumen statistik sektoral. Program dan kegiatan tahun 2024 pada urusan statistik yaitu:

a. Program Penyelenggaraan Statistik di fokuskan pada kegiatan penyediaan statistik sectoral.

15. Persandian

Program dan kegiatan urusan persandian difokuskan pada peningkatan kualitas pengelolaan persandian. Program dan kegiatan tahun 2024 pada urusan persandian yaitu:

a. Program Penyelenggaraan Persandian Untuk Pengamanan Informasi difokuskan pada kegiatan: Penyelenggaraan Persandian untuk Pengamanan Informasi Pemerintah Daerah Kabupaten/Kota, Penetapan Pola Hubungan Komunikasi Sandi Antar Perangkat Daerah Kabupaten/Kota

16. Kebudayaan

Program dan kegiatan urusan kebudayaan difokuskan pada peningkatan implementasi nilai-nilai budaya dan pelestarian kesenian. Program dan kegiatan tahun 2024 pada urusan kebudayaan yaitu:

a. Program Pengembangan Kebudayaan, difokuskan pada kegiatan : Pengelolaan Kebudayaan yang Masyarakat Pelakunya dalam Daerah Kabupaten/Kota, Pelestarian Kesenian Tradisional yang Masyarakat Pelakunya dalam Daerah Kabupaten/Kota, Pembinaan Lembaga Adat yang Penganutnya dalam Daerah Kabupaten/Kota.
b. Program Pengembangan Kesenian Tradisional, difokuskan pada kegiatan Pembinaan Kesenian yang Masyarakat Pelakunya dalam Daerah Kabupaten/Kota
c. Program Pembinaan Sejarah, difokuskan pada kegiatan Pembinaan Sejarah Lokal dalam 1 (Satu) Daerah Kabupaten/Kota
d. Program Pelestarian Dan Pengelolaan Cagar Budaya, difokuskan pada kegiatan Penetapan Cagar Budaya Peringkat Kabupaten/Kota, dan Pengelolaan Cagar Budaya Peringkat Kabupaten/Kota
e. Program Pengelolaan Permuseuman, difokuskan pada kegiatan Pengelolaan Museum Kabupaten/Kota.

17. Perpustakaan

Pembangunan urusan perpustakaan difokuskan pada program dan kegiatan yang mengarah pada peningkatan indeks literasi dan mengoptimalkan program gemar membaca dengan optimalisasi taman baca masyarakat selain meningkatkan layanan perpustakaan kabupaten. Program dan kegiatan tahun 2024 pada urusan perpustakaan yaitu:

a. Program Pembinaan Perpustakaan difokuskan pada kegiatan Pengelolaan Perpustakaan Tingkat Daerah Kabupaten/Kota, dan Pembudayaan Gemar Membaca Tingkat Daerah Kabupaten/Kota

18. Kearsipan

Program dan kegiatan urusan kearsipan difokuskan pada pengelolaan arsip sesuai dengan standar. Program dan kegiatan tahun 2024 pada urusan kearsipan yaitu:

a. Program Pengelolaan Arsip, di fokuskan pada kegiatan Pengelolaan Arsip Dinamis Daerah Kabupaten/Kota, Pengelolaan Arsip Statis Daerah Kabupaten/Kota, Pengelolaan Simpul Jaringan Informasi Kearsipan Nasional Tingkat Kabupaten/Kota
b. Program Perlindungan Dan Penyelamatan Arsip, di fokuskan pada kegiatan Pemusnahan Arsip Dilingkungan Pemerintah Daerah Kabupaten/Kota yang Memiliki Retensi di Bawah 10 (Sepuluh) Tahun, Perlindungan dan Penyelamatan Arsip Akibat Bencana yang Berskala Kabupaten/Kota, Penyelamatan Arsip Perangkat Daerah Kabupaten/Kota yang Digabung dan/atau Dibubarkan, dan Pemekaran Daerah Kecamatan dan Desa/Kelurahan, Autentikasi Arsip Statis dan Arsip Hasil Alih Media Kabupaten/Kota.
c. Program Perizinan Penggunaan Arsip, di fokuskan pada kegiatan Pelayanan Izin Penggunaan Arsip yang Bersifat Tertutup di Kabupaten/Kota.

5.5.3 Urusan Pemerintahan Pilihan

1. Kelautan dan perikanan

Program dan kegiatan urusan kelautan dan perikanan difokuskan pada peningkatan produksi perikanan dan pengembangan usaha pengolahan ikan. Program dan kegiatan tahun 2024 pada urusan kelautan dan perikanan yaitu:

a. Program Pengelolaan Perikanan Tangkap, di fokuskan pada kegiatan Pengelolaan Penangkapan Ikan di Wilayah Sungai, Danau, Waduk, Rawa, dan Genangan Air Lainnya yang Dapat Diusahakan dalam 1 (Satu) Daerah Kabupaten/ Kota
b. Program Pengelolaan Perikanan Budidaya, di fokuskan pada kegiatan Pemberdayaan Pembudi Daya Ikan Kecil, Penerbitan Tanda Daftar bagi Pembudi Daya Ikan Kecil (TDPIK) dalam 1 (Satu) Daerah Kabupaten/Kota, Pengelolaan Pembudidayaan Ikan.
c. Program Pengolahan Dan Pemasaran Hasil Perikanan, di fokuskan pada kegiatan Penyediaan dan Penyaluran Bahan Baku Industri Pengolahan Ikan dalam 1 (Satu) Daerah Kabupaten/ Kota

2. Pariwisata

Program dan kegiatan pembangunan urusan pariwisata difokuskan pada pengembangan kawasan wisata dan industri kreatif. Program dan kegiatan tahun 2024 pada urusan pariwisata yaitu:

a. Program Peningkatan Daya Tarik Destinasi Pariwisata, di fokuskan pada kegiatan Pengelolaan Destinasi Pariwisata Kabupaten/Kota
b. Program Pemasaran Pariwisata, di fokuskan pada kegiatan Pemasaran Pariwisata Dalam dan Luar Negeri Daya Tarik, Destinasi dan Kawasan Strategis Pariwisata Kabupaten/Kota
c. Program Pengembangan Ekonomi Kreatif Melalui Pemanfaatan Dan Perlindungan Hak Kekayaan Intelektual, di fokuskan pada kegiatan Pengembangan Ekosistem Ekonomi Kreatif
d. Program Pengembangan Sumber Daya Pariwisata Dan Ekonomi Kreatif, di fokuskan pada kegiatan Pelaksanaan Peningkatan Kapasitas Sumber Daya Manusia Pariwisata dan Ekonomi Kreatif Tingkat Dasar, Pengembangan Kapasitas Pelaku Ekonomi Kreatif.

3. Pertanian

Program dan kegiatan urusan pertanian difokuskan pada penguatan usaha pertanian melalui penyediaan sarana dan prasarana pertanian, peningkatan penyuluhan dan pengendalian OPT, pengendalian kesehatan hewan dan kesehatan masyarakat veteriner. Program dan kegiatan tahun 2024 pada urusan pertanian yaitu:

a. Program Penyediaan Dan Pengembangan Sarana Pertanian, di fokuskan pada kegiatan Pengawasan Penggunaan Sarana Pertanian, Pengelolaan Sumber Daya Genetik (SDG) Hewan, Tumbuhan, dan Mikro Organisme Kewenangan Kabupaten/Kota
b. Program Penyediaan Dan Pengembangan Prasarana Pertanian, di fokuskan pada kegiatan Pengembangan Prasarana Pertanian, Pembangunan Prasarana Pertanian.
c. Program Pengendalian Dan Penanggulangan Bencana Pertanian, di fokuskan pada kegiatan Pengendalian dan Penanggulangan Bencana Pertanian Kabupaten/Kota
d. Program Perizinan Usaha Pertanian, di fokuskan pada kegiatan Penerbitan Izin Usaha Pertanian yang Kegiatan Usahanya dalam Daerah Kabupaten/Kota
e. Program Penyuluhan Pertanian, di fokuskan pada kegiatan, di fokuskan pada kegiatan Pelaksanaan Penyuluhan Pertanian
f. Program Penyediaan Dan Pengembangan Sarana Pertanian, di fokuskan pada kegiatan Pengelolaan Sumber Daya Genetik (SDG) Hewan, Tumbuhan, dan Mikro Organisme Kewenangan Kabupaten/Kota, Peningkatan Mutu dan Peredaran Benih/Bibit Ternak dan Tanaman Pakan Ternak serta Pakan dalam Daerah Kabupaten/Kota, Pengendalian dan Pengawasan Penyediaan dan Peredaran Benih/Bibit Ternak, dan Hijauan Pakan Ternak dalam Daerah Kabupaten/Kota, Penyediaan Benih/Bibit Ternak dan Hijauan Pakan Ternak yang Sumbernya dalam 1 (Satu) Daerah Kabupaten/Kota Lain.
g. Program Penyediaan Dan Pengembangan Prasarana Pertanian, di fokuskan pada kegiatan Pembangunan Prasarana Pertanian
h. Program Pengendalian Kesehatan Hewan dan Kesehatan Masyarakat Veteriner, di fokuskan pada kegiatan Penjaminan Kesehatan Hewan, Penutupan dan Pembukaan Daerah Wabah Penyakit Hewan Menular Dalam daerah Kabupaten/Kota, Pengawasan Pemasukan dan Pengeluaran Hewan dan Produk Hewan Daerah Kabupaten/Kota, Pengelolaan Pelayanan Jasa Laboratorium dan Jasa Medik Veteriner dalam Daerah Kabupaten/Kota, Penerapan dan Pengawasan Persyaratan Teknis Kesehatan Masyarakat Veteriner.
i. Program Perizinan Usaha Pertanian, di fokuskan pada kegiatan Penerbitan Izin Usaha Produksi Benih/Bibit Ternak dan Pakan, Fasilitas Pemeliharaan Hewan, Rumah Sakit Hewan/Pasar Hewan, Rumah Potong Hewan
j. Program Penyuluhan Pertanian, di fokuskan pada kegiatan Pelaksanaan Penyuluhan Pertanian.

4. Perdagangan

Program dan kegiatan urusan perdagangan difokuskan pada pengembangan usaha perdagangan, pengembangan ekspor, pengendalian harga dan perlindungan konsumen. Program dan kegiatan tahun 2024 pada urusan perdagangan yaitu:

a. Program Perizinan Dan Pendaftaran Perusahaan, di fokuskan pada kegiatan

b. Program Peningkatan Sarana Distribusi Perdagangan, di fokuskan pada kegiatan Pembangunan dan Pengelolaan Sarana Distribusi Perdagangan, Pembinaan Terhadap Pengelola Sarana Distribusi Perdagangan Masyarakat di Wilayah Kerjanya
c. Program stabilisasi Harga Barang Kebutuhan Pokok dan Barang Penting, difokuskan pada kegiatan Menjamin Ketersediaan Barang Kebutuhan Pokok dan Barang Penting di Tingkat Daerah Kabupaten/ Kota, Pengendalian Harga, dan Stok Barang Kebutuhan Pokok dan Barang Penting di Tingkat Pasar Kabupaten/Kota, Pengawasan Pupuk dan Pestisida Bersubsidi di Tingkat Daerah Kabupaten/Kota.
d. Program Pengembangan Ekspor, di fokuskan pada kegiatan Penyelenggaraan Promosi Dagang Melalui Pameran Dagang dan Misi Dagang bagi Produk Ekspor Unggulan yang Terdapat pada 1 (Satu) Daerah Kabupaten/Kota
e. Program Standardisasi dan Perlindungan Konsumen, di fokuskan pada kegiatan Pelaksanaan Metrologi Legal, Berupa Tera, Tera Ulang, dan Pengawasan
f. Program Penggunaan dan Pemasaran Produk Dalam Negeri, di fokuskan pada kegiatan Pelaksanaan Promosi, Pemasaran dan Peningkatan Penggunaan Produk Dalam Negeri

5. Perindustrian

Program dan kegiatan urusan perindustrian difokuskan pada pengembangan kawasan dan sentra industri. Program dan kegiatan tahun 2024 pada urusan industri yaitu:

a. Program Perencanaan Dan Pembangunan Industri, di fokuskan pada kegiatan Penyusunan dan Evaluasi Rencana Pembangunan Industri Kabupaten/Kota
b. Program Pengendalian Izin Usaha Industri Kabupaten/Kota, di fokuskan pada kegiatan Penerbitan Izin Usaha Industri (IUI), Izin Perluasan Usaha Industri (IPUI), Izin Usaha Kawasan Industri (IUKI) dan Izin Perluasan Kawasan Industri (IPKI) Kewenangan
c. Kabupaten/Kota
d. Program Pengelolaan Sistem Informasi Industri Nasional, di fokuskan pada kegiatan Penyediaan Informasi Industri untuk Informasi Industri untuk IUI, IPUI, IUKI dan IPKI Kewenangan Kabupaten/Kota.

6. Transmigrasi

Program dan kegiatan urusan transmigrasi difokuskan pada fasilitasi pemberangkatan transmigrasi. Program dan kegiatan tahun 2024 pada urusan transmigrasi yaitu

a. Program Pembangunan Kawasan Transmigrasi, di fokuskan pada kegiatan: Penataan Persebaran Penduduk yang Berasal dari 1 (Satu) Daerah Kabupaten/Kota

5.5.4 Fungsi Penunjang Urusan Pemerintahan

1. Perencanaan Pembangunan

Program dan kegiatan fungsi penunjang perencanaan pembangunan difokuskan pada peningkatan kualitas perencanaan dan akuntabilitas kinerja

pembangunan daerah. Program dan kegiatan tahun 2024 terkait perencanaan pembangunan yaitu:

a. Program Perencanaan, Pengendalian Dan Evaluasi Pembangunan Daerah, di fokuskan pada kegiatan Penyusunan Perencanaan dan Pendanaan, Analisis Data dan Informasi Pemerintahan Daerah Bidang Perencanaan Pembangunan Daerah, Pengendalian, Evaluasi dan Pelaporan Bidang Perencanaan Pembangunan Daerah.
b. Program Koordinasi Dan Sinkronisasi Perencanaan Pembangunan Daerah, di fokuskan pada kegiatan Koordinasi Perencanaan Bidang Pemerintahan dan Pembangunan Manusia, Koordinasi Perencanaan Bidang Perekonomian dan SDA (Sumber Daya Alam), Koordinasi Perencanaan Bidang Infrastruktur dan Kewilayahan.

2. Penelitian dan Pengembangan

Program dan kegiatan penelitian dan pengembangan difokuskan pada kegiatan kelitbangan yang terintegrasi dengan melibatkan unsur pentahelik sehingga efektif dan efisien, mendorong pemanfaatan hasil penelitian, serta pengembangan inovasi daerah. Program dan kegiatan tahun 2024 terkait penelitian dan pengembangan yaitu:

a. Program Penelitian Dan Pengembangan Daerah, difokuskan pada kegiatan: Penelitian dan Pengembangan Bidang Penyelenggaraan Pemerintahan dan Pengkajian Peraturan, Penelitian dan Pengembangan Bidang Sosial dan Kependudukan, Penelitian dan Pengembangan Bidang Ekonomi dan Pembangunan, Pengembangan Inovasi dan Teknologi.

3. Keuangan

Program dan kegiatan penunjang urusan keuangan difokuskan pada peningkatan dan optimalisasi Pendapatan Asli Daerah (PAD) dan peningkatan kualitas pengelolaan keuangan daerah. Program dan kegiatan tahun 2024 terkait keuangan yaitu:

a. Program Pengelolaan Keuangan Daerah, di fokuskan pada kegiatan Koordinasi dan Penyusunan Rencana Anggaran Daerah, Koordinasi dan Pengelolaan Perbendaharaan Daerah, Koordinasi dan Pelaksanaan Akuntansi dan Pelaporan Keuangan Daerah.
b. Program Pengelolaan Barang Milik Daerah, difokuskan pada kegiatan Pengelolaan Barang Milik Daerah
c. Program Pengelolaan Pendapatan Daerah, difokuskan pada kegiatan Kegiatan Pengelolaan Pendapatan Daerah.

4. Kepegawaian, Pendidikan, dan Pelatihan

Program dan kegiatan penunjang urusan kepegawaian, Pendidikan dan pelatihan difokuskan pada peningkatan manajemen ASN dan penerapan manajemen talenta ASN. Program dan kegiatan tahun 2024 terkait kepegawaian, pendidikan, dan pelatihan yaitu:

a. Program Kepegawaian Daerah difokuskan pada kegiatan: Pengadaan, Pemberhentian dan Informasi Kepegawaian ASN, Mutasi dan Promosi ASN, Pengembangan Kompetensi ASN, Penilaian dan Evaluasi Kinerja Aparatur.
b. Program Pengembangan Sumber Daya Manusia, di fokuskan pada kegiatan: Pengembangan Kompetensi Teknis, dan Sertifikasi, Kelembagaan, Pengembangan Kompetensi Manajerial dan Fungsional.

5. Sekretariat Daerah

Program dan kegiatan sekretariat daerah difokuskan pada upaya peningkatan reformasi birokrasi pemerintah daerah. Program dan kegiatan tahun 2024 pada sekretariat daerah yaitu:

a. Program Pemerintahan Dan Kesejahteraan Rakyat, difokuskan pada kegiatan Administrasi Tata Pemerintahan, Pelaksanaan Kebijakan Kesejahteraan Rakyat, Fasilitasi dan Koordinasi Hukum, Fasilitasi Kerja Sama Daerah
b. Program Perekonomian Dan Pembangunan, difokuskan pada kegiatan Pelaksanaan Kebijakan Perekonomian, Pelaksanaan Administrasi Pembangunan, Pengelolaan Pengadaan Barang dan Jasa, dan Pemantauan Kebijakan Sumber Daya Alam

6. Sekretariat DPRD

Program dan kegiatan sekretariat DPRD difokuskan pada peningkatan kualitas layanan terhadap DPRD. Program dan kegiatan tahun 2024 terkait sekretariat DPRD yaitu:

a. Program Dukungan Pelaksanaan Tugas Dan Fungsi DPRD difokuskan pada kegiatan Pembentukan Peraturan Daerah dan Peraturan DPRD, Pembahasan Kebijakan Anggaran, Pengawasan Penyelenggaraan Pemerintahan, Peningkatan Kapasitas DPRD, Penyerapan dan Penghimpunan Aspirasi Masyarakat, Fasilitasi Tugas DPRD

7. Pengawasan

Program dan kegiatan pengawasan difokuskan pada penguatan kualitas pengawasan dan tindak lanjut hasil pemeriksaan. Program dan kegiatan tahun 2024 terkait pengawasan yaitu:

a. Program Penyelenggaraan Pengawasan difokuskan pada kegiatan Penyelenggaraan Pengawasan Internal
b. Program Perumusan Kebijakan, Pendampingan Dan Asistensi difokuskan pada kegiatan Perumusan Kebijakan Teknis di Bidang Pengawasan dan Fasilitasi Pengawasan, Pendampingan dan Asistensi

8. Kewilayahan

Program dan kegiatan fungsi penunjang kewilayahan difokuskan pada peningkatan kualitas pelayanan publik dan pelaksanaan kewenangan yang dilimpahkan kepada Camat. Program dan kegiatan tahun 2024 terkait kewilayahan yaitu:

a. Program Penyelenggaraan Pemerintahan Dan Pelayanan Publik, di fokuskan pada kegiatan Koordinasi Penyelenggaraan Kegiatan Pemerintahan di Tingkat Kecamatan, Pelaksanaan Urusan Pemerintahan yang Dilimpahkan kepada Camat, Penyelenggaraan Urusan Pemerintahan yang Tidak Dilaksanakan oleh Unit Kerja Perangkat Daerah yang Ada di Kecamatan
b. Program Pemberdayaan Masyarakat Desa Dan Kelurahan, di fokuskan pada kegiatan Pemberdayaan Lembaga Kemasyarakatan Tingkat Kecamatan, Koordinasi Kegiatan Pemberdayaan Desa, Kegiatan Pemberdayaan Kelurahan,
c. Program Koordinasi Ketentraman Dan Ketertiban Umum, di fokuskan pada kegiatan Koordinasi Upaya Penyelenggaraan Ketenteraman dan Ketertiban

Umum, Koordinasi Penerapan dan Penegakan Peraturan Daerah dan Peraturan Kepala Daerah

d. Program Penyelenggaraan Urusan Pemerintahan Umum, di fokuskan pada kegiatan Penyelenggaraan Urusan Pemerintahan Umum Sesuai Penugasan Kepala Daerah
e. Program Pembinaan Dan Pengawasan Pemerintahan Desa, di fokuskan pada kegiatan Fasilitasi, Rekomendasi dan Koordinasi Pembinaan dan Pengawasan Pemerintahan Desa

9. Kesatuan Bangsa Dan Politik Dalam Negeri

Program dan kegiatan pada urusan kesatuan bangsa dan politik dalam negeri difokuskan pada penguatan kondusivitas kehidupan bermasyarakat, dan mendorong penguatan fungsi Kesbangpol dalam persiapan Pilser Tahun 2024 dan optimalisasi dukungan FORKOPIMDA dalam antisipasi konflik sosial. Program dan kegiatan tahun 2024 terkait kesatuan bangsa dan politik dalam negeri yaitu:

a. Program Penguatan Ideologi Pancasila Dan Karakter Kebangsaan, di fokuskan pada kegiatan Perumusan Kebijakan Teknis dan Pemantapan Pelaksanaan Bidang Ideologi Pancasila dan Karakter Kebangsaan
b. Program Pemberdayaan Dan Pengawasan Organisasi Kemasyarakatan, , di fokuskan pada kegiatan Perumusan Kebijakan Teknis dan Pemantapan Pelaksanaan Bidang Pemberdayaan dan Pengawasan Organisasi Kemasyarakatan
c. Program Peningkatan Peran Partai Politik Dan Lembaga Pendidikan Melalui Pendidikan Politik Dan Pengembangan Etika Serta Budaya Politik, di fokuskan pada kegiatan Perumusan Kebijakan Teknis dan Pemantapan Pelaksanaan Bidang Pendidikan Politik, Etika Budaya Politik, Peningkatan Demokrasi, Fasilitasi Kelembagaan Pemerintahan, Perwakilan dan Partai Politik, Pemilihan Umum/Pemilihan Umum Kepala Daerah, serta Pemantauan Situasi Politik
d. Program Pembinaan Dan Pengembangan Ketahanan Ekonomi, Sosial, Dan Budaya, difokuskan pada kegiatan Perumusan Kebijakan Teknis dan Pemantapan Pelaksanaan Bidang Ketahanan Ekonomi, Sosial dan Budaya
e. Program Peningkatan Kewaspadaan Nasional Dan Peningkatan Kualitas Dan Fasilitasi Penanganan Konflik Sosial, difokuskan pada kegiatan Perumusan Kebijakan Teknis dan Pelaksanaan Pemantapan Kewaspadaan Nasional dan Penanganan Konflik Sosial.

5.5.5 Program Seluruh Perangkat Daerah

Program dan kegiatan tahun 2024 fungsi pendukung urusan pemerintah yang melekat ke seluruh Perangkat Daerah adalah sebagai berikut:

a. Program Penunjang Urusan Pemerintahan Daerah Kabupaten/Kota difokuskan pada kegiatan Perencanaan, Penganggaran, dan Evaluasi Kinerja Perangkat Daerah, Administrasi Keuangan Perangkat Daerah, Administrasi Kepegawaian Perangkat Daerah, Administrasi Umum Perangkat Daerah, Pengadaan Barang Milik Daerah Penunjang Urusan Pemerintah Daerah, Penyediaan Jasa Penunjang Urusan Pemerintahan Daerah, Pemeliharaan Barang Milik Daerah Penunjang Urusan Pemerintahan Daerah.å

Perincian perubahan anggaran tercantum pada Lampiran Perubahan Rencana Kerja Perangkat Daerah (Renja) yang menjadi satu kesatuan dari dokumen Perubahan RKPD Kabupaten Grobogan Tahun 2023.

BAB VI
PENUTUP

Perubahan RKPD Kabupaten Grobogan tahun 2023 disusun untuk menyesuaikan perkembangan yang tidak sesuai dengan asumsi kerangka ekonomi daerah dan keuangan daerah, dan terdapat beberapa kebijakan dan kebutuhan mendesak yang perlu diakomodir dalam perubahan APBD Tahun 2023. Perubahan RKPD Kabupaten Grobogan tahun 2023 disusun guna menjaga konsistensi antara perencanaan dan penganggaran daerah.

Kaidah pelaksanaan perubahan RKPD tahun 2023 yang harus dipedomani agar dapat berjalan dengan baik sebagai berikut:

1. Seluruh Perangkat Daerah berkewajiban menyusun dokumen Perubahan Rencana Kerja Perangkat Daerah (Renja PD) Tahun 2023 dengan berpedoman pada Perubahan RKPD tahun 2023 dan Rencana Strategis Perangkat Daerah (Renstra-PD) Tahun 2021-2026.
2. Perubahan RKPD tahun 2023 lebih lanjut dijabarkan kedalam Perubahan Kebijakan Umum Anggaran (Perubahan KUA) dan Perubahan Prioritas dan Plafon Anggaran Sementara (Perubahan PPAS) Tahun Anggaran 2023, yang akan menjadi pedoman dalam penyusunan Rancangan Perubahan Anggaran Pendapatan dan Belanja Daerah Kabupaten Grobogan Tahun Anggaran 2023.
3. Perangkat Daerah berkewajiban untuk melaksanakan program dan kegiatan dalam perubahan RKPD Kabupaten Grobogan Tahun 2023 dengan sebaik-baiknya.
4. Dewan Perwakilan Rakyat Daerah (DPRD), dunia usaha, perguruan tinggi dan masyarakat diharapkan dapat berperan aktif mendukung pelaksanaan program dan kegiatan, dan bertindak sebagai pengawas agar program dan kegiatan berjalan dengan baik dan memberikan hasil yang optimal.

Program dan kegiatan pembangunan yang telah direncanakan dalam Perubahan RKPD tahun 2023 diharapkan dapat dilaksanakan dengan sebaik-baiknya, sehingga mampu mengarah pada pencapaian Visi Kabupaten Grobogan tahun 2021-2026 yaitu: **"Terwujudnya Grobogan yang Lebih Sejahtera, Berdaya Saing, Beriman dan Berbudaya".**

BUPATI GROBOGAN

SRI SUMARNI

Penetapan Perubahan Rencana Kerja Pemerintah Daerah (RKPD)
Kabupaten Grobogan
Tahun 2023

Kode					Urusan/ Bidang Urusan/ Program/ Kegiatan/ Sub Kegiatan	Indikator Program/ Kegiatan/ Sub Kegiatan	Target Akhir Periode RPJMD	Realisasi Capaian RKPD Tahun 2021	Prakiraan Capaian Target RKPD Tahun 2022	Capaian Kinerja dan Kerangka Pendanaan									Kelompok Sasaran	Prakiraan Maju Rencana Tahun 2024		Perangkat Daerah Penanggung Jawab
										Target 2023		Pagu Indikatif			Lokasi	Sumber Dana	Prioritas			Target	Pagu Indikatif	
										Semula	Menjadi	RKPD 2023	APBD 2023	RKPD 2023 Perubahan			Nasional	Daerah				
1					**URUSAN PEMERINTAHAN WAJIB YANG BERKAITAN DENGAN PELAYANAN DASAR**																	
1	**01**				**URUSAN PEMERINTAHAN BIDANG PENDIDIKAN**							**886,001,342,000**	**884,081,987,822**	**923,939,301,653**							**141,998,604,965**	
1	**01**	**01**			**PROGRAM PENUNJANG URUSAN PEMERINTAHAN DAERAH KABUPATEN/KOTA**	Indeks Kepuasan Masyarakat SAKIP	Persen Persen		Persen Persen	88 Persen 65 Persen	88 Persen 65 Persen	**633,356,687,000**	**660,339,796,822**	**654,239,023,200**						88 Persen 65 Persen	**145,000,000**	
1	**01**	**01**	2.01		**Perencanaan, Penganggaran, dan Evaluasi Kinerja Perangkat Daerah**	Tersusunnya Dokumen Perencanaan, Penganggaran, dan Evaluasi Kinerja Perangkat Daerah	Dokumen		Dokumen	3 Dokumen	3 Dokumen	**175,000,000**	**175,000,000**	**364,917,200**						3 Dokumen	**145,000,000**	
1	01	01	2.01	01	Penyusunan Dokumen Perencanaan Perangkat Daerah	Jumlah Dokumen Perencanaan yang disusum				2 dok	2 dok	90,000,000	90,000,000	119,607,200	Kab. Grobogan, Semua Kecamatan, Semua Kelurahan	Dana Transfer Umum-Dana Alokasi Umum	Meningkatkan Sumber Daya Manusia Yang Berkualitas Dan Berdaya Saing	Peningkatan Kualitas Sumber Daya Manusia	Dinas Pendidikan Kabupaten Grobogan	2 dok	90,000,000	Dinas Pendidikan
1	01	01	2.01	02	Koordinasi dan Penyusunan Dokumen RKA-SKPD	Jumlah Dokumen RKA SKPD yang disusun				1 dok	1 dok	0	0	0		Dana Transfer Umum-Dana Alokasi Umum	Meningkatkan Sumber Daya Manusia Yang Berkualitas Dan Berdaya Saing		Dinas Pendidikan Kabupaten Grobogan	1 dok	0	Dinas Pendidikan
1	01	01	2.01	04	Koordinasi dan Penyusunan DPA-SKPD	Jumlah Dokumen DPA-SKPD yang disusun				1 Dokumen	1 Dokumen	0	0	0		Dana Transfer Umum-Dana Alokasi Umum	Meningkatkan Sumber Daya Manusia Yang Berkualitas Dan Berdaya Saing		Dinas Pendidikan Kabupaten Grobogan	1 Dokumen	0	Dinas Pendidikan
1	01	01	2.01	06	Koordinasi dan Penyusunan Laporan Capaian Kinerja dan Ikhtisar Realisasi Kinerja SKPD	Jumlah Laporan Capaian Kinerja dan Ikhtisar Realisasi Kinerja SKPD dan Laporan Hasil Koordinasi Penyusunan Laporan Capaian Kinerja dan Ikhtisar Realisasi Kinerja SKPD				6 Laporan	6 Laporan	30,000,000	30,000,000	30,000,000	Kab. Grobogan, Purwodadi, Purwodadi	Dana Transfer Umum-Dana Alokasi Umum	Meningkatkan Sumber Daya Manusia Yang Berkualitas Dan Berdaya Saing	Peningkatan Kualitas Sumber Daya Manusia	Dinas Pendidikan Kabupaten Grobogan	6 Laporan	0	Dinas Pendidikan
1	01	01	2.01	07	Evaluasi Kinerja Perangkat Daerah	Jumlah Peserta Rapat Evaluasi Kinerja Perangkat Daerah				150 orang	150 orang	55,000,000	55,000,000	215,310,000	Kab. Grobogan, Purwodadi, Purwodadi	Dana Transfer Umum-Dana Alokasi Umum	Meningkatkan Sumber Daya Manusia Yang Berkualitas Dan Berdaya Saing	Peningkatan Kualitas Sumber Daya Manusia	Dinas Pendidikan Kabupaten Grobogan	150 orang	55,000,000	Dinas Pendidikan
1	**01**	**01**	2.02		**Administrasi Keuangan Perangkat Daerah**	Persentase pemenuhan kebutuhan administrasi keuangan perangkat daerah	Persen		Persen	100 Persen	100 Persen	**629,956,687,000**	**656,939,796,822**	**650,093,397,000**						100 Persen	**0**	

Penetapan Perubahan Rencana Kerja Pemerintah Daerah (RKPD)
Kabupaten Grobogan
Tahun 2023

Kode					Urusan/ Bidang Urusan/ Program/ Kegiatan/ Sub Kegiatan	Indikator Program/ Kegiatan/ Sub Kegiatan	Target Akhir Periode RPJMD	Realisasi Capaian RKPD Tahun 2021	Prakiraan Capaian Target RKPD Tahun 2022	Capaian Kinerja dan Kerangka Pendanaan									Kelompok Sasaran	Prakiraan Maju Rencana Tahun 2024		Perangkat Daerah Penanggung Jawab
										Target 2023		Pagu Indikatif			Lokasi	Sumber Dana	Prioritas			Target	Pagu Indikatif	
										Semula	Menjadi	RKPD 2023	APBD 2023	RKPD 2023 Perubahan			Nasional	Daerah				
1	01	01	2.02	01	Penyediaan Gaji dan Tunjangan ASN	Banyaknya ASN yang disediakan gaji dan tunjangannya Jumlah Orang yang Menerima Gaji dan Tunjangan ASN				1 Paket	1 Paket 0 Orang/bulan	629,956,687,000	656,939,796,822	650,093,397,000	Kab. Grobogan, Semua Kecamatan, Semua Kelurahan	Dana Transfer Umum-Dana Alokasi Umum		Peningkatan Kualitas Sumber Daya Manusia	0	1 Paket 0 Orang/bulan	0	Dinas Pendidikan
1	**01**	**01**	2.05		**Administrasi Kepegawaian Perangkat Daerah**	Jumlah dokumen administrasi Kepegawaian Perangkat daerah	Dokumen		Dokumen	1 Dokumen	1 Dokumen	**13,650,000**	**13,650,000**	**13,650,000**						1 Dokumen	**0**	
1	01	01	2.05	09	Pendidikan dan Pelatihan Pegawai Berdasarkan Tugas dan Fungsi	Jumlah pegawai yang mengikuti Pendidikan dan Pelatihan Berdasarkan Tugas dan Fungsi				10 Orang	10 Orang	0	0	0		Dana Transfer Umum-Dana Alokasi Umum			Dinas Pendidikan Kabupaten Grobogan	10 Orang	0	Dinas Pendidikan
1	01	01	2.05	11	Bimbingan Teknis Implementasi Peraturan Perundang-Undangan	Jumlah peserta Bimbingan Teknis Implementasi Peraturan Perundang-Undangan				100 Orang	100 Orang	13,650,000	13,650,000	13,650,000	Kab. Grobogan, Purwodadi, Purwodadi	Dana Transfer Umum-Dana Alokasi Umum			Dinas Pendidikan Kabupaten Grobogan	100 Orang	0	Dinas Pendidikan
1	**01**	**01**	2.06		**Administrasi Umum Perangkat Daerah**	Prosentase Pemenuhan kebutuhan Administrasi Umum Perangkat Daerah	Persen		Persen	100 Persen	100 Persen	**1,473,743,000**	**1,473,743,000**	**1,585,899,000**						100 Persen	**0**	
1	01	01	2.06	01	Penyediaan Komponen Instalasi Listrik/Penerangan Bangunan Kantor	Jumlah Komponen Instalasi Listrik/Penerangan Bangunan Kantor yang disediakan Jumlah Paket Komponen Instalasi Listrik/Penerangan Bangunan Kantor yang Disediakan				466 buah 1 Paket	466 buah 1 Paket	22,500,000	22,500,000	22,500,000	Kab. Grobogan, Purwodadi, Purwodadi	Dana Transfer Umum-Dana Alokasi Umum		Penguatan Infrastruktur dan Lingkungan Hidup	Dinas Pendidikan Kabupaten Grobogan	466 buah 1 Paket	0	Dinas Pendidikan
1	01	01	2.06	02	Penyediaan Peralatan dan Perlengkapan Kantor	Jumlah Paket Peralatan dan Perlengkapan Kantor yang Disediakan Jumlah Peralatan dan Perlengkapan Kantor yang disediakan				1 Paket 50 Unit	1 Paket 50 Unit	19,150,000	19,150,000	19,150,000	Kab. Grobogan, Semua Kecamatan, Semua Kelurahan	Dana Transfer Umum-Dana Alokasi Umum			Dinas Pendidikan Kabupaten Grobogan	1 Paket 50 Unit	0	Dinas Pendidikan
1	01	01	2.06	03	Penyediaan Peralatan Rumah Tangga	Jumlah Paket Peralatan Rumah Tangga yang Disediakan Jumlah Peralatan Rumah Tangga yang disediakan				1 Paket 114 Buah	1 Paket 114 Buah	36,392,000	36,392,000	36,392,000	Kab. Grobogan, Purwodadi, Purwodadi	Dana Transfer Umum-Dana Alokasi Umum			Dinas Pendidikan Kabupaten Grobogan	1 Paket 114 Buah	0	Dinas Pendidikan

Penetapan Perubahan Rencana Kerja Pemerintah Daerah (RKPD)
Kabupaten Grobogan
Tahun 2023

Kode					Urusan/ Bidang Urusan/ Program/ Kegiatan/ Sub Kegiatan	Indikator Program/ Kegiatan/ Sub Kegiatan	Target Akhir Periode RPJMD	Realisasi Capaian RKPD Tahun 2021	Prakiraan Capaian Target RKPD Tahun 2022	Capaian Kinerja dan Kerangka Pendanaan									Kelompok Sasaran	Prakiraan Maju Rencana Tahun 2024		Perangkat Daerah Penanggung Jawab
										Target 2023		Pagu Indikatif			Lokasi	Sumber Dana	Prioritas			Target	Pagu Indikatif	
										Semula	Menjadi	RKPD 2023	APBD 2023	RKPD 2023 Perubahan			Nasional	Daerah				
1	01	01	2.06	04	Penyediaan Bahan Logistik Kantor	Jumlah Bahan Logistik Kantor yang disediakan Jumlah Paket Bahan Logistik Kantor yang Disediakan				21250000 bungkus/orang 1 Paket	21250000 bungkus/orang 1 Paket	495,700,000	495,700,000	495,700,000	Kab. Grobogan, Purwodadi, Purwodadi	Dana Transfer Umum-Dana Alokasi Umum			Dinas Pendidikan Kabupaten Grobogan	21250000 bungkus/orang 1 Paket	0	Dinas Pendidikan
1	01	01	2.06	05	Penyediaan Barang Cetakan dan Penggandaan	Jumlah Barang Cetakan dan Penggandaan yang disediakan Jumlah Paket Barang Cetakan dan Penggandaan yang Disediakan				200170 Lembar/Eks 1 Paket	200170 Lembar/Eks 1 Paket	84,280,000	84,280,000	84,280,000	Kab. Grobogan, Purwodadi, Purwodadi	Dana Transfer Umum-Dana Alokasi Umum			Dinas Pendidikan Kabupaten Grobogan	200170 Lembar/Eks 1 Paket	0	Dinas Pendidikan
1	01	01	2.06	06	Penyediaan Bahan Bacaan dan Peraturan Perundang-undangan	Jumlah Bahan Bacaan dan Peraturan Perundang- undangan yang disediakan				346 Eks/tahun	346 Eks/tahun	40,000,000	40,000,000	40,000,000	Kab. Grobogan, Purwodadi, Purwodadi	Dana Transfer Umum-Dana Alokasi Umum			Dinas Pendidikan Kabupaten Grobogan	346 Eks/tahun	0	Dinas Pendidikan
1	01	01	2.06	07	Penyediaan Bahan/Material	Jumlah Bahan/Material yang disediakan Jumlah Paket Bahan/Material yang Disediakan				3108 buah 2 Paket	3108 buah 2 Paket	150,000,000	150,000,000	150,000,000	Kab. Grobogan, Purwodadi, Purwodadi	Dana Transfer Umum-Dana Alokasi Umum			Dinas Pendidikan Kabupaten Grobogan	3108 buah 2 Paket	0	Dinas Pendidikan
1	01	01	2.06	08	Fasilitasi Kunjungan Tamu	Jumlah Kunjungan Tamu yang difasilitasi				40 Kali	40 Kali	0	0	0		Dana Transfer Umum-Dana Alokasi Umum			Dinas Pendidikan Kabupaten Grobogan	40 Kali	0	Dinas Pendidikan
1	01	01	2.06	09	Penyelenggaraan Rapat Koordinasi dan Konsultasi SKPD	Jumlah Laporan Penyelenggaraan Rapat Koordinasi dan Konsultasi SKPD Jumlah Rapat Koordinasi dan Konsultasi SKPD yang diselenggarakan				38 Laporan 1486 kali	38 Laporan 1486 kali	625,721,000	625,721,000	737,877,000	Kab. Grobogan, Purwodadi, Purwodadi	Dana Transfer Umum-Dana Alokasi Umum			Dinas Pendidikan Kabupaten Grobogan	38 Laporan 1486 kali	0	Dinas Pendidikan
1	**01**	**01**	2.08		**Penyediaan Jasa Penunjang Urusan Pemerintahan Daerah**	Prosentase pemenuhan Jasa Penunjang Urusan Pemerintah Daerah	Persen		Persen	100 Persen	100 Persen	**1,507,772,500**	**1,507,772,500**	**1,551,887,500**						100 Persen	**0**	
1	01	01	2.08	01	Penyediaan Jasa Surat Menyurat	Jumlah Jasa Surat Menyurat yang disediakan Jumlah Laporan Penyediaan Jasa Surat Menyurat				20000 Buah 1 Laporan	20000 Buah 1 Laporan	20,000,000	20,000,000	20,000,000	Kab. Grobogan, Purwodadi, Purwodadi	Dana Transfer Umum-Dana Alokasi Umum			Dinas Pendidikan Kabupaten Grobogan	20000 Buah 1 Laporan	0	Dinas Pendidikan

Penetapan Perubahan Rencana Kerja Pemerintah Daerah (RKPD)
Kabupaten Grobogan
Tahun 2023

Kode					Urusan/ Bidang Urusan/ Program/ Kegiatan/ Sub Kegiatan	Indikator Program/ Kegiatan/ Sub Kegiatan	Target Akhir Periode RPJMD	Realisasi Capaian RKPD Tahun 2021	Prakiraan Capaian Target RKPD Tahun 2022	Capaian Kinerja dan Kerangka Pendanaan									Kelompok Sasaran	Prakiraan Maju Rencana Tahun 2024		Perangkat Daerah Penanggung Jawab
										Target 2023		Pagu Indikatif			Lokasi	Sumber Dana	Prioritas			Target	Pagu Indikatif	
										Semula	Menjadi	RKPD 2023	APBD 2023	RKPD 2023 Perubahan			Nasional	Daerah				
1	01	01	2.08	02	Penyediaan Jasa Komunikasi, Sumber Daya Air dan Listrik	Jumlah Jasa Komunikasi, Sumber Daya Air dan Listrik yang disediakan Jumlah Laporan Penyediaan Jasa Komunikasi, Sumber Daya Air dan Listrik yang Disediakan				1 Paket 3 Laporan	1 Paket 3 Laporan	653,770,000	653,770,000	697,885,000	Kab. Grobogan, Purwodadi, Purwodadi	Dana Transfer Umum-Dana Alokasi Umum			Dinas Pendidikan Kabupaten Grobogan	1 Paket 3 Laporan	0	Dinas Pendidikan
1	01	01	2.08	03	Penyediaan Jasa Peralatan dan Perlengkapan Kantor	Jumlah Jasa Peralatan dan Perlengkapan Kantor yang disediakan				12 Kali	12 Kali	0	0	0		Dana Transfer Umum-Dana Alokasi Umum			Dinas Pendidikan Kabupaten Grobogan	12 Kali	0	Dinas Pendidikan
1	01	01	2.08	04	Penyediaan Jasa Pelayanan Umum Kantor	Jumlah Jasa Pelayanan Umum Kantor yang disediakan				12 Kali	12 Kali	834,002,500	834,002,500	834,002,500	Kab. Grobogan, Purwodadi, Purwodadi	Dana Transfer Umum-Dana Alokasi Umum			Dinas Pendidikan Kabupaten Grobogan	12 Kali	0	Dinas Pendidikan
1	**01**	**01**	2.09		**Pemeliharaan Barang Milik Daerah Penunjang Urusan Pemerintahan Daerah**	Prosentase pemenuhan kebutuhan Pemeliharaan Barang Milik Daerah Penunjang Urusan Pemerintah Daerah	Persen		Persen	100 Persen	100 Persen	**229,834,500**	**229,834,500**	**629,272,500**						100 Persen	**0**	
1	01	01	2.09	01	Penyediaan Jasa Pemeliharaan, Biaya Pemeliharaan, dan Pajak Kendaraan Perorangan Dinas atau Kendaraan Dinas Jabatan	Jumlah Jasa Pemeliharaan, Biaya Pemeliharaan dan Pajak Kendaraan Perorangan Dinas atau Kendaraan Dinas Jabatan yang disediakan				32 unit/tahun	32 unit/tahun	61,130,000	61,130,000	61,130,000	Kab. Grobogan, Purwodadi, Purwodadi	Dana Transfer Umum-Dana Alokasi Umum			Dinas Pendidikan Kabupaten Grobogan	32 unit/tahun	0	Dinas Pendidikan
1	01	01	2.09	02	Penyediaan Jasa Pemeliharaan, Biaya Pemeliharaan, Pajak dan Perizinan Kendaraan Dinas Operasional atau Lapangan	Jumlah Jasa Pemeliharaan, Biaya Pemeliharaan, Pajak, dan Perizinan Kendaraan Dinas Operasional atau Lapangan yang disediakan				20 Kali	20 Kali	0	0	0		Dana Transfer Umum-Dana Alokasi Umum			Dinas Pendidikan Kabupaten Grobogan	20 Kali	0	Dinas Pendidikan
1	01	01	2.09	09	Pemeliharaan/Rehabilitasi Gedung Kantor dan Bangunan Lainnya	Jumlah Gedung Kantor dan Bangunan Lainnya yang dipemeliharaan/Rehabilitasi				5 Ruang	5 Ruang	123,704,500	123,704,500	501,238,500	Kab. Grobogan, Purwodadi, Purwodadi	Dana Transfer Umum-Dana Alokasi Umum			Dinas Pendidikan Kabupaten Grobogan	5 Ruang	0	Dinas Pendidikan

Penetapan Perubahan Rencana Kerja Pemerintah Daerah (RKPD)
Kabupaten Grobogan
Tahun 2023

Kode					Urusan/ Bidang Urusan/ Program/ Kegiatan/ Sub Kegiatan	Indikator Program/ Kegiatan/ Sub Kegiatan	Target Akhir Periode RPJMD	Realisasi Capaian RKPD Tahun 2021	Prakiraan Capaian Target RKPD Tahun 2022	Capaian Kinerja dan Kerangka Pendanaan									Kelompok Sasaran	Prakiraan Maju Rencana Tahun 2024		Perangkat Daerah Penanggung Jawab
										Target 2023		Pagu Indikatif			Lokasi	Sumber Dana	Prioritas			Target	Pagu Indikatif	
										Semula	Menjadi	RKPD 2023	APBD 2023	RKPD 2023 Perubahan			Nasional	Daerah				
1	01	01	2.09	11	Pemeliharaan/Rehabilitasi Sarana dan Prasarana Pendukung Gedung Kantor atau Bangunan Lainnya	Jumlah Sarana dan Prasarana Pendukung Gedung Kantor atau Bangunan Lainnya yang Dipelihara/Direhabilitasi Jumlah Sarana dan Prasarana Pendukung Gedung Kantor atau Bangunan Lainnya yang diPemeliharaan/Rehabilitasi				1 paket 60 unit	1 paket 60 unit	45,000,000	45,000,000	66,904,000	Kab. Grobogan, Purwodadi, Purwodadi	Dana Transfer Umum-Dana Alokasi Umum			Dinas Pendidikan Kabupaten Grobogan	1 paket 60 unit	0	Dinas Pendidikan
1	**01**	**02**			**PROGRAM PENGELOLAAN PENDIDIKAN**	APK SD APM SD SD Terakreditasi Minimal B	Persen Persen Persen		Persen Persen Persen	97.20 Persen 90.05 Persen 97,51 Persen	97.20 Persen 90.05 Persen 97,51 Persen	**252,644,655,000**	**223,742,191,000**	**269,494,464,453**						97.20 Persen 90.05 Persen 97,51 Persen	**141,196,086,977**	
1	**01**	**02**	2.01		**Pengelolaan Pendidikan Sekolah Dasar**	APK SD APM SD SD Terakreditasi minimal B	Persen Persen Persen		Persen Persen Persen	97.2 Persen 90.05 Persen 97.51 Persen	97.2 Persen 90.05 Persen 97.51 Persen	**144,405,312,000**	**128,905,450,500**	**171,292,072,477**						97.2 Persen 90.05 Persen 97.51 Persen	**129,280,997,477**	
1	01	02	2.01	02	Penambahan Ruang Kelas Baru	Jumlah Ruang Kelas Baru yang bangun/ditambahkan Jumlah Ruang Kelas Baru yang Bertambah				1 Ruang 1 Ruang	1 Ruang 1 Ruang	135,000,000	0	0		PENDAPATAN ASLI DAERAH (PAD)	Meningkatkan Sumber Daya Manusia Yang Berkualitas Dan Berdaya Saing		Dinas Pendidikan Kab. Grobogan	1 Ruang 1 Ruang	0	Dinas Pendidikan
1	01	02	2.01	03	Pembangunan Ruang Guru/Kepala Sekolah/TU	Jumlah Ruang Guru/Kepala Sekolah/TU yang dibangun				1 Ruang	1 Ruang	455,262,000	202,079,000	202,079,000	Kab. Grobogan, Gabus, Banjarejo	Dana Transfer Khusus - Dana Alokasi Khusus Fisik	Meningkatkan Sumber Daya Manusia Yang Berkualitas Dan Berdaya Saing	Penguatan Infrastruktur dan Lingkungan Hidup	Dinas Pendidikan Kab. Grobogan	1 Ruang	202,079,000	Dinas Pendidikan
1	01	02	2.01	04	Pembangunan Ruang Unit Kesehatan Sekolah	Jumlah Ruang Unit Kesehatan Sekolah yang Telah Dibangun				4 Ruang	4 Ruang	100,000,000	298,948,000	298,948,000	Kab. Grobogan, Gabus, Banjarejo Kab. Grobogan, Grobogan, Grobogan Kab. Grobogan, Purwodadi, Nambuhan Kab. Grobogan, Tanggungharjo, Mrisi	DAK Fisik-Bidang Pendidikan-Reguler-SD	Meningkatkan Sumber Daya Manusia Yang Berkualitas Dan Berdaya Saing		Dinas Pendidikan Kab. Grobogan	4 Ruang	298,948,000	Dinas Pendidikan
1	01	02	2.01	05	Pembangunan Perpustakaan Sekolah	Jumlah Perpustakaan Sekolah yang dibangun				1 Ruang	1 Ruang	170,330,000	184,181,000	184,181,000	Kab. Grobogan, Tanggungharjo, Mrisi	DAK Fisik-Bidang Pendidikan-Reguler-SD	Meningkatkan Sumber Daya Manusia Yang Berkualitas Dan Berdaya Saing		Dinas Pendidikan Kab. Grobogan	1 Ruang	184,181,000	Dinas Pendidikan

Penetapan Perubahan Rencana Kerja Pemerintah Daerah (RKPD)
Kabupaten Grobogan
Tahun 2023

Kode					Urusan/ Bidang Urusan/ Program/ Kegiatan/ Sub Kegiatan	Indikator Program/ Kegiatan/ Sub Kegiatan	Target Akhir Periode RPJMD	Realisasi Capaian RKPD Tahun 2021	Prakiraan Capaian Target RKPD Tahun 2022	Capaian Kinerja dan Kerangka Pendanaan									Kelompok Sasaran	Prakiraan Maju Rencana Tahun 2024		Perangkat Daerah Penanggung Jawab
										Target 2023		Pagu Indikatif			Lokasi	Sumber Dana	Prioritas			Target	Pagu Indikatif	
										Semula	Menjadi	RKPD 2023	APBD 2023	RKPD 2023 Perubahan			Nasional	Daerah				
1	01	02	2.01	06	Pembangunan Sarana, Prasarana dan Utilitas Sekolah	Jumlah Sarana, Prasarana dan Utilitas Sekolah yang dibangun Jumlah Sarana, Prasarana dan Utilitas Sekolah yang Telah Dibangun				8 unit	8 unit 0 Unit	400,000,000	1,441,402,500	1,691,402,500	Kab. Grobogan, Penawangan, Kluwan Kab. Grobogan, Geyer, Ngrandu Kab. Grobogan, Gabus, Banjarejo Kab. Grobogan, Grobogan, Grobogan Kab. Grobogan, Purwodadi, Nambuhan Kab. Grobogan, Tanggungharjo, Mrisi	PENDAPATAN ASLI DAERAH (PAD) Dana Transfer Khusus-Dana Alokasi Khusus Fisik	Meningkatkan Sumber Daya Manusia Yang Berkualitas Dan Berdaya Saing		Dinas Pendidikan Kab. Grobogan	8 unit 0 Unit	1,441,402,500	Dinas Pendidikan
1	01	02	2.01	08	Rehabilitasi Sedang/Berat Ruang Kelas	Jumlah Ruang Kelas yang Direhabilitasi Sedang/Berat				12 Ruang	13 Ruang	5,981,763,000	1,386,350,000	44,839,650,000	Kab. Grobogan, Penawangan, Kluwan Kab. Grobogan, Grobogan, Grobogan Kab. Grobogan, Purwodadi, Purwodadi Kab. Grobogan, Tanggungharjo, Mrisi	PENDAPATAN ASLI DAERAH (PAD) Dana Transfer Umum-Dana Alokasi Umum Dana Transfer Khusus-Dana Alokasi Khusus Fisik Bantuan Keuangan Khusus dari Pemerintah Provinsi	Meningkatkan Sumber Daya Manusia Yang Berkualitas Dan Berdaya Saing	Peningkatan Kualitas Sumber Daya Manusia	Dinas Pendidikan Kab. Grobogan	13 Ruang	1,386,350,000	Dinas Pendidikan
1	01	02	2.01	09	Rehabilitasi Sedang/Berat Ruang Guru/Kepala Sekolah/TU	Jumlah Ruang Guru/Kepala Sekolah/TU yang direhabilitasi Jumlah Ruang Guru/Kepala Sekolah/TU yang Telah Direhabilitasi Sedang/Berat				1 Ruang	7 Ruang 0 Ruang	500,524,000	110,720,000	110,720,000		Dana Transfer Khusus-Dana Alokasi Khusus Fisik	Meningkatkan Sumber Daya Manusia Yang Berkualitas Dan Berdaya Saing	Peningkatan Kualitas Sumber Daya Manusia	Dinas Pendidikan Kab. Grobogan	7 Ruang 0 Ruang	0	Dinas Pendidikan
1	01	02	2.01	10	Rehabilitasi Sedang/Berat Ruang Unit Kesehatan Sekolah	Jumlah Unit Kesehatan Sekolah yang rehabilitasi				3 Unit	3 Unit	65,853,000	0	0		Dana Transfer Khusus - Dana Alokasi Khusus Fisik	Meningkatkan Sumber Daya Manusia Yang Berkualitas Dan Berdaya Saing		Dinas Pendidikan Kab. Grobogan	3 Unit	0	Dinas Pendidikan

Penetapan Perubahan Rencana Kerja Pemerintah Daerah (RKPD)
Kabupaten Grobogan
Tahun 2023

Kode					Urusan/ Bidang Urusan/ Program/ Kegiatan/ Sub Kegiatan	Indikator Program/ Kegiatan/ Sub Kegiatan	Target Akhir Periode RPJMD	Realisasi Capaian RKPD Tahun 2021	Prakiraan Capaian Target RKPD Tahun 2022	Capaian Kinerja dan Kerangka Pendanaan									Kelompok Sasaran	Prakiraan Maju Rencana Tahun 2024		Perangkat Daerah Penanggung Jawab
										Target 2023		Pagu Indikatif			Lokasi	Sumber Dana	Prioritas			Target	Pagu Indikatif	
										Semula	Menjadi	RKPD 2023	APBD 2023	RKPD 2023 Perubahan			Nasional	Daerah				
1	01	02	2.01	11	Rehabilitasi Sedang/Berat Perpustakaan Sekolah	Jumlah Perpustakaan Sekolah yang rehabilitasi Jumlah Perpustakaan Sekolah yang Telah Direhabilitasi Sedang/Berat				4 Ruang 4 Ruang	4 Ruang 4 Ruang	354,320,000	0	0		Dana Transfer Khusus - Dana Alokasi Khusus Fisik	Meningkatkan Sumber Daya Manusia Yang Berkualitas Dan Berdaya Saing		Dinas Pendidikan Kab. Grobogan	4 Ruang 4 Ruang	0	Dinas Pendidikan
1	01	02	2.01	12	Rehabilitasi Sedang/Berat Sarana, Prasarana dan Utilitas Sekolah	Jumlah Sarana, Prasarana dan Utilitas Sekolah yang direhabilitasi Jumlah Sarana, Prasarana dan Utilitas Sekolah yang Telah Direhabilitasi				4 Unit	4 Unit 0 Unit	2,288,602,000	489,024,000	489,024,000	Semua Kab/Kota, Semua Kecamatan, Semua Kelurahan Kab. Grobogan, Pulokulon, Pojok Kab. Grobogan, Tegowanu, Tegowanuwetan Kab. Grobogan, Tegowanu, Curug Kab. Grobogan, Tanggungharjo, Mrisi	PENDAPATAN ASLI DAERAH (PAD) Dana Transfer Umum-Dana Alokasi Umum Dana Transfer Khusus-Dana Alokasi Khusus Fisik	Meningkatkan Sumber Daya Manusia Yang Berkualitas Dan Berdaya Saing		Dinas Pendidikan Kab. Grobogan	4 Unit 0 Unit	498,024,000	Dinas Pendidikan
1	01	02	2.01	14	Pengadaan Mebel Sekolah	Jumlah Mebel Sekolah yang diadakan Jumlah Mebel sekolah yang Tersedia				8 Unit 4 Paket	8 Unit 4 Paket	0	821,996,000	321,996,000	Kab. Grobogan, Gabus, Banjarejo Kab. Grobogan, Grobogan, Grobogan Kab. Grobogan, Purwodadi, Nambuhan Kab. Grobogan, Tanggungharjo, Mrisi	Dana Transfer Khusus-Dana Alokasi Khusus Fisik Dana Transfer Khusus - Dana Alokasi Khusus Fisik	Meningkatkan Sumber Daya Manusia Yang Berkualitas Dan Berdaya Saing		Dinas Pendidikan Kab. Grobogan	8 Unit 4 Paket	821,996,000	Dinas Pendidikan
1	01	02	2.01	17	Pengadaan Perlengkapan Siswa	Jumlah Perlengkapan Siswa yang diadakan				2400 Unit	2400 Unit	0	0	0		Dana Transfer Umum-Dana Alokasi Umum	Meningkatkan Sumber Daya Manusia Yang Berkualitas Dan Berdaya Saing		Dinas Pendidikan Kab. Grobogan	2400 Unit	0	Dinas Pendidikan
1	01	02	2.01	21	Penyediaan Biaya Personil Peserta Didik Sekolah Dasar	Jumlah Peserta Didik Sekolah Dasar yang menerima Biaya Personil				1606 Orang	1606 Orang	0	0	0		Dana Transfer Umum-Dana Alokasi Umum	Meningkatkan Sumber Daya Manusia Yang Berkualitas Dan Berdaya Saing		Dinas Pendidikan Kab. Grobogan	1606 Orang	0	Dinas Pendidikan

Penetapan Perubahan Rencana Kerja Pemerintah Daerah (RKPD)
Kabupaten Grobogan
Tahun 2023

Kode					Urusan/ Bidang Urusan/ Program/ Kegiatan/ Sub Kegiatan	Indikator Program/ Kegiatan/ Sub Kegiatan	Target Akhir Periode RPJMD	Realisasi Capaian RKPD Tahun 2021	Prakiraan Capaian Target RKPD Tahun 2022	Capaian Kinerja dan Kerangka Pendanaan									Kelompok Sasaran	Prakiraan Maju Rencana Tahun 2024		Perangkat Daerah Penanggung Jawab
										Target 2023		Pagu Indikatif			Lokasi	Sumber Dana	Prioritas			Target	Pagu Indikatif	
										Semula	Menjadi	RKPD 2023	APBD 2023	RKPD 2023 Perubahan			Nasional	Daerah				
1	01	02	2.01	22	Pengadaan Alat Praktik dan Peraga Siswa	Jumlah Alat Praktik dan Peraga Siswa yang diadakan Jumlah Alat Praktik dan Peraga Siswa yang Tersedia				527 Item 1 Paket	599 Item 1 Paket	450,000,000	450,000,000	950,000,000	Kab. Grobogan, Semua Kecamatan, Semua Kelurahan	PENDAPATAN ASLI DAERAH (PAD) Dana Transfer Khusus-Dana Alokasi Khusus Fisik	Meningkatkan Sumber Daya Manusia Yang Berkualitas Dan Berdaya Saing	Peningkatan Kualitas Sumber Daya Manusia	Dinas Pendidikan Kab. Grobogan	599 Item 1 Paket	450,000,000	Dinas Pendidikan
1	01	02	2.01	23	Penyelenggaraan Proses Belajar dan Ujian bagi Peserta Didik	Jumlah Satuan Pendidikan yang Menyelenggarakan Proses Belajar dan Ujian				50 Satuan Pendidikan	50 Satuan Pendidikan	30,000,000	30,000,000	30,000,000	Kab. Grobogan, Purwodadi, Purwodadi	PENDAPATAN ASLI DAERAH (PAD)	Meningkatkan Sumber Daya Manusia Yang Berkualitas Dan Berdaya Saing	Peningkatan Kualitas Sumber Daya Manusia	Dinas Pendidikan Kab. Grobogan	50 Satuan Pendidikan	30,000,000	Dinas Pendidikan
1	01	02	2.01	24	Penyiapan dan Tindak Lanjut Evaluasi Satuan Pendidikan Dasar	Jumlah Satuan Pendidikan Dasar yang Siap Dievaluasi dan Melaksanakan Rekomendasi					4 Satuan Pendidikan	0	0	100,000,000	Kab. Grobogan, Semua Kecamatan, Semua Kelurahan	Dana Transfer Umum-Dana Alokasi Umum		Peningkatan Kualitas Sumber Daya Manusia	Dinas Pendidikan Kab. Grobogan	4 Satuan Pendidikan	0	Dinas Pendidikan
1	01	02	2.01	25	Pembinaan Minat, Bakat dan Kreativitas Siswa	Jumlah Siswa yang Mengikuti Ajang Kompetisi/Lomba Akademik dan Non Akademik				114 Peserta Didik	114 Peserta Didik	40,000,000	40,000,000	40,000,000	Kab. Grobogan, Purwodadi, Purwodadi	PENDAPATAN ASLI DAERAH (PAD)	Meningkatkan Sumber Daya Manusia Yang Berkualitas Dan Berdaya Saing	Peningkatan Kualitas Sumber Daya Manusia	Dinas Pendidikan Kab. Grobogan	114 Peserta Didik	40,000,000	Dinas Pendidikan
1	01	02	2.01	26	Penyediaan Pendidik dan Tenaga Kependidikan bagi Satuan Pendidikan Sekolah Dasar	Jumlah Pendidik dan Tenaga Kependidikan bagi Satuan Pendidikan Sekolah Dasar yang disiapkan				2853 Orang	2853 Orang	15,462,150,000	14,381,700,000	12,200,100,000	Kab. Grobogan, Purwodadi, Purwodadi	PENDAPATAN ASLI DAERAH (PAD)	Meningkatkan Sumber Daya Manusia Yang Berkualitas Dan Berdaya Saing	Peningkatan Kualitas Sumber Daya Manusia	Dinas Pendidikan Kab. Grobogan	2853 Orang	14,381,700,000	Dinas Pendidikan
1	01	02	2.01	27	Pengembangan Karir Pendidik dan Tenaga Kependidikan pada Satuan Pendidikan Sekolah Dasar	Jumlah Pendidik dan Tenaga Kependidikan pada Satuan Pendidikan Sekolah Dasar yang mengikuti Pengembangan Karir Jumlah Pendidik dan Tenaga Kependidikan yang Mendapatkan Fasilitasi Kenaikan Pangkat/Golongan, Pemberian Promosi, Peningkatan Kompetensi dan Kualifikasi				50 Orang	1850 Orang 0 Orang	70,000,000	70,000,000	207,655,000	Kab. Grobogan, Purwodadi, Purwodadi	Dana Transfer Umum-Dana Alokasi Umum Dana Transfer Khusus-Dana Alokasi Khusus Fisik	Meningkatkan Sumber Daya Manusia Yang Berkualitas Dan Berdaya Saing	Peningkatan Kualitas Sumber Daya Manusia	Dinas Pendidikan Kab. Grobogan	1850 Orang 0 Orang	70,000,000	Dinas Pendidikan
1	01	02	2.01	28	Pembinaan Kelembagaan dan Manajemen Sekolah	Jumlah lembaga dan manajemen Sekolah yang dibina Jumlah Sekolah Menengah Dasar yang Dilaksanakan Pembinaan Kelembagaan dan manajemen sekolah				15 Sekolah 15 Satuan Pendidikan	15 Sekolah 15 Satuan Pendidikan	695,000,000	695,000,000	580,000,000	Kab. Grobogan, Semua Kecamatan, Semua Kelurahan	PENDAPATAN ASLI DAERAH (PAD)	Meningkatkan Sumber Daya Manusia Yang Berkualitas Dan Berdaya Saing		Dinas Pendidikan Kab. Grobogan	15 Sekolah 15 Satuan Pendidikan	695,000,000	Dinas Pendidikan

Penetapan Perubahan Rencana Kerja Pemerintah Daerah (RKPD)
Kabupaten Grobogan
Tahun 2023

Kode					Urusan/ Bidang Urusan/ Program/ Kegiatan/ Sub Kegiatan	Indikator Program/ Kegiatan/ Sub Kegiatan	Target Akhir Periode RPJMD	Realisasi Capaian RKPD Tahun 2021	Prakiraan Capaian Target RKPD Tahun 2022	Capaian Kinerja dan Kerangka Pendanaan									Kelompok Sasaran	Prakiraan Maju Rencana Tahun 2024		Perangkat Daerah Penanggung Jawab
										Target 2023		Pagu Indikatif			Lokasi	Sumber Dana	Prioritas			Target	Pagu Indikatif	
										Semula	Menjadi	RKPD 2023	APBD 2023	RKPD 2023 Perubahan			Nasional	Daerah				
1	01	02	2.01	29	Pengelolaan Dana BOS Sekolah Dasar	Jumlah Sekolah Dasar yang Mengelola Dana BOS				803 Satuan Pendidikan	803 Satuan Pendidikan	117,176,508,000	108,274,050,000	108,456,316,977	Kab. Grobogan, Semua Kecamatan, Semua Kelurahan	Dana Transfer Khusus-Dana Alokasi Khusus Non Fisik	Meningkatkan Sumber Daya Manusia Yang Berkualitas Dan Berdaya Saing	Peningkatan Kualitas Sumber Daya Manusia	Dinas Pendidikan Kab. Grobogan	803 Satuan Pendidikan	108,456,316,977	Dinas Pendidikan
1	01	02	2.01	30	Peningkatan Kapasitas Pengelolaan Dana BOS Sekolah Dasar	Jumlah Tenaga Pengelola yang Meningkat Kapasitasnya dalam Pengelolaan Dana BOS Sekolah Dasar				803 Orang	803 Orang	30,000,000	30,000,000	30,000,000	Kab. Grobogan, Purwodadi, Purwodadi	PENDAPATAN ASLI DAERAH (PAD)	Meningkatkan Sumber Daya Manusia Yang Berkualitas Dan Berdaya Saing		Dinas Pendidikan Kab. Grobogan	803 Orang	30,000,000	Dinas Pendidikan
1	01	02	2.01	37	Pelatihan Penggunaan Aplikasi Bidang Pendidikan	Jumlah peserta pelatihan penggunaan aplikasi di bidang pendidikan yang dilaksanakan					60 Orang	0	0	120,000,000	Kab. Grobogan, Semua Kecamatan, Semua Kelurahan	Dana Transfer Umum-Dana Alokasi Umum		Peningkatan Kualitas Sumber Daya Manusia	Dinas Pendidikan Kab. Grobogan	60 Orang	0	Dinas Pendidikan
1	01	02	2.01	38	Koordinasi, Perencanaan, Supervisi dan Evaluasi Layanan di Bidang Pendidikan	Jumlah Dokumen Hasil Koordinasi, Perencanaan, Supervisi dan Evaluasi Layanan di Bidang Pendidikan					1 Dokumen	0	0	175,000,000	Kab. Grobogan, Semua Kecamatan, Semua Kelurahan	Dana Transfer Umum-Dana Alokasi Umum		Peningkatan Kualitas Sumber Daya Manusia	Dinas Pendidikan Kab. Grobogan	1 Dokumen	0	Dinas Pendidikan
1	01	02	2.01	39	Sosialisasi dan Advokasi Kebijakan Bidang Pendidikan	Jumlah kegiatan sosialisasi dan advokasi kebijakan di bidang Pendidikan yang dilaksanakan					277 Dokumen	0	0	175,000,000	Kab. Grobogan, Semua Kecamatan, Semua Kelurahan	Dana Transfer Umum-Dana Alokasi Umum		Peningkatan Kualitas Sumber Daya Manusia	Dinas Pendidikan Kab. Grobogan	277 Dokumen	175,000,000	Dinas Pendidikan
1	01	02	2.01	40	Bimbingan Teknis Peningkatan Kapasitas Bidang Pendidikan	Jumlah peserta bimbingan teknis peningkatan kapasitas bidang pendidikan yang dilaksanakan					200 Orang	0	0	90,000,000	Kab. Grobogan, Semua Kecamatan, Semua Kelurahan	PENDAPATAN ASLI DAERAH (PAD)		Peningkatan Kualitas Sumber Daya Manusia	Dinas Pendidikan Kab. Grobogan	200 Orang	120,000,000	Dinas Pendidikan
1	**01**	**02**	2.02		**Pengelolaan Pendidikan Sekolah Menengah Pertama**	APK SMP/MTs APM SMP/MTs Persentase satuan pendidikan SMP/MTs terakreditasi minimal B	Persen Persen Persen		Persen Persen Persen	99.39 Persen 97.68 Persen 88.24 Persen	99.39 Persen 97.68 Persen 88.24 Persen	**72,244,511,000**	**60,615,901,500**	**61,961,832,976**						99.39 Persen 97.68 Persen 88.24 Persen	**11,915,089,500**	
1	01	02	2.02	02	Penambahan Ruang Kelas Baru	Jumlah Ruang Kelas Baru yang ditambahkan / dibangun				4 Ruang	4 Ruang	900,000,000	0	100,000,000		Dana Transfer Umum-Dana Alokasi Umum		Peningkatan Kualitas Sumber Daya Manusia	SMP Se-Kab. Grobogan	4 Ruang	900,000,000	Dinas Pendidikan

Penetapan Perubahan Rencana Kerja Pemerintah Daerah (RKPD)
Kabupaten Grobogan
Tahun 2023

Kode					Urusan/ Bidang Urusan/ Program/ Kegiatan/ Sub Kegiatan	Indikator Program/ Kegiatan/ Sub Kegiatan	Target Akhir Periode RPJMD	Realisasi Capaian RKPD Tahun 2021	Prakiraan Capaian Target RKPD Tahun 2022	Capaian Kinerja dan Kerangka Pendanaan									Kelompok Sasaran	Prakiraan Maju Rencana Tahun 2024		Perangkat Daerah Penanggung Jawab
										Target 2023		Pagu Indikatif			Lokasi	Sumber Dana	Prioritas			Target	Pagu Indikatif	
										Semula	Menjadi	RKPD 2023	APBD 2023	RKPD 2023 Perubahan			Nasional	Daerah				
1	01	02	2.02	03	Pembangunan Ruang Guru/Kepala Sekolah/TU	Jumlah Ruang Guru/Kepala Sekolah/TU yang dibangun Jumlah Ruang Guru/Kepala Sekolah/TU yang Telah Dibangun				1 Ruang	0 Ruang 0 Ruang	900,000,000	283,302,000	0		Dana Transfer Khusus-Dana Alokasi Khusus Fisik			SMP Se-Kab. Grobogan	0 Ruang 0 Ruang	0	Dinas Pendidikan
1	01	02	2.02	04	Pembangunan Ruang Unit Kesehatan Sekolah	Jumlah Ruang Unit Kesehatan Sekolah yang dibangun				2 Ruang	2 Ruang	600,000,000	456,530,000	456,530,000	Kab. Grobogan, Kedungjati Semua Kelurahan Kab. Grobogan, Karangrayung, Semua Kelurahan	Dana Transfer Khusus - Dana Alokasi Khusus Fisik			SMP Se-Kab. Grobogan	2 Ruang	456,530,000	Dinas Pendidikan
1	01	02	2.02	05	Pembangunan Perpustakaan Sekolah	Jumlah Perpustakaan Sekolah yang dibangun				2 Ruang	2 Ruang	600,000,000	0	0		Dana Transfer Umum-Dana Alokasi Umum			SMP Se-Kab. Grobogan	2 Ruang	600,000,000	Dinas Pendidikan
1	01	02	2.02	06	Pembangunan Laboratorium	Jumlah Laboratorium yang dibangun				1 Ruang	1 Ruang	900,000,000	495,764,000	495,764,000	Kab. Grobogan, Karangrayung, Gunungtumpeng	Dana Transfer Khusus - Dana Alokasi Khusus Fisik			SMP Se-Kab. Grobogan	1 Ruang	495,764,000	Dinas Pendidikan
1	01	02	2.02	12	Pembangunan Sarana, Prasarana dan Utilitas Sekolah	Jumlah Sarana, Prasarana dan Utilitas Sekolah yang dibangun Jumlah Sarana, Prasarana dan Utilitas Sekolah yang Telah Dibangun				4 Unit	6 Unit 0 Unit	740,000,000	671,680,000	1,360,795,000	Kab. Grobogan, Kedungjati Semua Kelurahan Kab. Grobogan, Ngaringan Semua Kelurahan Kab. Grobogan, Grobogan, Grobogan Kab. Grobogan, Purwodadi, Kandangan Kab. Grobogan, Tanggungharjo, Kapung	Dana Transfer Umum-Dana Alokasi Umum Dana Transfer Khusus-Dana Alokasi Khusus Fisik		Peningkatan Kualitas Sumber Daya Manusia	SMP Se-Kab. Grobogan	6 Unit 0 Unit	1,185,795,000	Dinas Pendidikan

Penetapan Perubahan Rencana Kerja Pemerintah Daerah (RKPD)
Kabupaten Grobogan
Tahun 2023

Kode					Urusan/ Bidang Urusan/ Program/ Kegiatan/ Sub Kegiatan	Indikator Program/ Kegiatan/ Sub Kegiatan	Target Akhir Periode RPJMD	Realisasi Capaian RKPD Tahun 2021	Prakiraan Capaian Target RKPD Tahun 2022	Capaian Kinerja dan Kerangka Pendanaan									Kelompok Sasaran	Prakiraan Maju Rencana Tahun 2024		Perangkat Daerah Penanggung Jawab
										Target 2023		Pagu Indikatif			Lokasi	Sumber Dana	Prioritas			Target	Pagu Indikatif	
										Semula	Menjadi	RKPD 2023	APBD 2023	RKPD 2023 Perubahan			Nasional	Daerah				
1	01	02	2.02	14	Rehabilitasi Sedang/Berat Ruang Kelas Sekolah	Jumlah Ruang Kelas Sekolah yang direhabilitasi				8 Ruang	8 Ruang	10,964,345,000	1,451,005,000	1,397,787,000	Kab. Grobogan, Penawangan, Semua Kelurahan Kab. Grobogan, Ngaringan, Semua Kelurahan Kab. Grobogan, Purwodadi, Kandangan Kab. Grobogan, Tanggungharjo, Semua Kelurahan	Bantuan Keuangan Khusus dari Pemerintah Provinsi Dana Transfer Khusus - Dana Alokasi Khusus Fisik		Peningkatan Kualitas Sumber Daya Manusia	SMP Se-Kab. Grobogan	8 Ruang	1,451,005,000	Dinas Pendidikan
1	01	02	2.02	15	Rehabilitasi Sedang/Berat Ruang Guru Sekolah	Jumlah Ruang Guru Sekolah yang direhabilitasi Jumlah Ruang Guru Sekolah yang Telah Direhabilitasi Sedang/Berat				3 Ruang	4 Ruang 0 Ruang	860,000,000	620,952,000	910,172,000	Kab. Grobogan, Karangrayung, Semua Kelurahan Kab. Grobogan, Purwodadi, Kandangan	Dana Transfer Khusus- Dana Alokasi Khusus Fisik		Peningkatan Kualitas Sumber Daya Manusia	SMP Se-Kab. Grobogan	4 Ruang 0 Ruang	910,172,000	Dinas Pendidikan
1	01	02	2.02	16	Rehabilitasi Sedang/Berat Ruang Unit Kesehatan Sekolah	Jumlah Ruang Unit Kesehatan Sekolah yang direhabilitasi Jumlah Ruang Unit Kesehatan Sekolah yang Telah Direhabilitasi Sedang/Berat				2 Ruang 0 Ruang	2 Ruang 0 Ruang	207,020,000	0	0		Dana Transfer Umum- Dana Alokasi Umum			SMP Se-Kab. Grobogan	2 Ruang 0 Ruang	207,020,000	Dinas Pendidikan
1	01	02	2.02	17	Rehabilitasi Sedang/Berat Perpustakaan Sekolah	Jumlah Perpustakaan Sekolah yang direhabilitasi				1 Ruang	1 Ruang	860,000,000	284,852,000	284,852,000	Kab. Grobogan, Karangrayung, Gunungtumpeng	Dana Transfer Khusus - Dana Alokasi Khusus Fisik			SMP Se-Kab. Grobogan	1 Ruang	284,852,000	Dinas Pendidikan
1	01	02	2.02	18	Rehabilitasi Sedang/Berat Laboratorium	Jumlah Laboratorium yang rehabilitasi				2 Ruang	2 Ruang	939,000,000	602,251,500	702,251,500	Kab. Grobogan, Purwodadi, Kandangan	Dana Transfer Khusus - Dana Alokasi Khusus Fisik			SMP Se-Kab. Grobogan	2 Ruang	602,251,500	Dinas Pendidikan
1	01	02	2.02	23	Rehabilitasi Sedang/Berat Kantin Sekolah	Jumlah Kantin Sekolah yang direhabilitasi				2 Unit	2 Unit	200,000,000	0	0		Dana Transfer Umum- Dana Alokasi Umum			SMP Se-Kab. Grobogan	2 Unit	200,000,000	Dinas Pendidikan

Penetapan Perubahan Rencana Kerja Pemerintah Daerah (RKPD)
Kabupaten Grobogan
Tahun 2023

Kode					Urusan/ Bidang Urusan/ Program/ Kegiatan/ Sub Kegiatan	Indikator Program/ Kegiatan/ Sub Kegiatan	Target Akhir Periode RPJMD	Realisasi Capaian RKPD Tahun 2021	Prakiraan Capaian Target RKPD Tahun 2022	Capaian Kinerja dan Kerangka Pendanaan									Kelompok Sasaran	Prakiraan Maju Rencana Tahun 2024		Perangkat Daerah Penanggung Jawab
										Target 2023		Pagu Indikatif			Lokasi	Sumber Dana	Prioritas			Target	Pagu Indikatif	
										Semula	Menjadi	RKPD 2023	APBD 2023	RKPD 2023 Perubahan			Nasional	Daerah				
1	01	02	2.02	24	Rehabilitasi Sedang/Berat Sarana, Prasarana dan Utilitas Sekolah	Jumlah Sarana, Prasarana dan Utilitas Sekolah yang rehabilitasi Jumlah Sarana, Prasarana dan Utilitas Sekolah yang Telah Direhabilitasi Sedang/Berat				5 Unit	3 Unit 0 Unit	1,393,394,000	636,055,000	390,720,000	Kab. Grobogan, Karangrayung, Gunungtumpeng Kab. Grobogan, Purwodadi, Purwodadi Kab. Grobogan, Purwodadi, Kandangan	Dana Transfer Umum- Dana Alokasi Umum Dana Transfer Khusus- Dana Alokasi Khusus Fisik		Peningkatan Kualitas Sumber Daya Manusia	SMP Se-Kab. Grobogan	3 Unit 0 Unit	190,720,000	Dinas Pendidikan
1	01	02	2.02	27	Pengadaan Perlengkapan Sekolah	Jumlah Perlengkapan Sekolah yang diadakan				3 Unit	3 Unit	0	0	0		Dana Transfer Umum- Dana Alokasi Umum			SMP Se-Kab. Grobogan	3 Unit	0	Dinas Pendidikan
1	01	02	2.02	28	Pengadaan Perlengkapan Siswa	Jumlah Perlengkapan Siswa yang diadakan				2400 Unit	2400 Unit	0	0	0		Dana Transfer Umum- Dana Alokasi Umum			SMP Se-Kab. Grobogan	2400 Unit	0	Dinas Pendidikan
1	01	02	2.02	30	Pemeliharaan Rutin Sarana, Prasarana dan Utilitas Sekolah	Jumlah Sarana, Prasarana dan Utilitas Sekolah yang dipelihara				5 Unit	5 Unit	0	0	0		Dana Transfer Khusus - Dana Alokasi Khusus Fisik			SMP Se-Kab. Grobogan	5 Unit	0	Dinas Pendidikan
1	01	02	2.02	33	Perlengkapan Dasar Buku Teks Peserta Didik	Jumlah Perlengkapan Dasar Buku Teks Peserta Didik yang diadakan				2400 Eks	2400 Eks	0	0	0		Dana Transfer Umum- Dana Alokasi Umum			SMP Se-Kab. Grobogan	2400 Eks	0	Dinas Pendidikan
1	01	02	2.02	34	Perlengkapan Belajar Peserta Didik	Jumlah Perlengkapan Belajar Peserta Didik yang diadakan				2400 Buah	2400 Buah	0	0	0		Dana Transfer Umum- Dana Alokasi Umum			SMP Se-Kab. Grobogan	2400 Buah	0	Dinas Pendidikan
1	01	02	2.02	35	Pengadaan Alat Praktik dan Peraga Siswa	Jumlah Alat Praktik dan Peraga Siswa yang diadakan				96 Unit	96 Unit	1,612,480,000	0	0		Dana Transfer Umum- Dana Alokasi Umum		Peningkatan Kualitas Sumber Daya Manusia	SMP Se-Kab. Grobogan	96 Unit	1,612,480,000	Dinas Pendidikan

Penetapan Perubahan Rencana Kerja Pemerintah Daerah (RKPD)
Kabupaten Grobogan
Tahun 2023

Kode					Urusan/ Bidang Urusan/ Program/ Kegiatan/ Sub Kegiatan	Indikator Program/ Kegiatan/ Sub Kegiatan	Target Akhir Periode RPJMD	Realisasi Capaian RKPD Tahun 2021	Prakiraan Capaian Target RKPD Tahun 2022	Capaian Kinerja dan Kerangka Pendanaan									Kelompok Sasaran	Prakiraan Maju Rencana Tahun 2024		Perangkat Daerah Penanggung Jawab
										Target 2023		Pagu Indikatif			Lokasi	Sumber Dana	Prioritas			Target	Pagu Indikatif	
										Semula	Menjadi	RKPD 2023	APBD 2023	RKPD 2023 Perubahan			Nasional	Daerah				
1	01	02	2.02	36	Penyelenggaraan Proses Belajar dan Ujian bagi Peserta Didik	Jumlah Peserta Didik yang mengikuti Proses Belajar dan Ujian				30816 Orang	30816 Orang	0	0	0		Dana Transfer Umum-Dana Alokasi Umum			SMP Se-Kab. Grobogan	30816 Orang	0	Dinas Pendidikan
1	01	02	2.02	37	Penyiapan dan Tindak Lanjut Evaluasi Satuan Pendidikan Sekolah Menengah Pertama	Jumlah Satuan Pendidikan Menengah Pertama yang Siap Dievaluasi dan Melaksanakan Rekomendasi					4 Satuan Pendidikan	0	0	90,418,000	Kab. Grobogan, Semua Kecamatan, Semua Kelurahan	Dana Transfer Umum-Dana Alokasi Umum		Peningkatan Kualitas Sumber Daya Manusia	SMP Se-Kab. Grobogan	4 Satuan Pendidikan	0	Dinas Pendidikan
1	01	02	2.02	38	Pembinaan Minat, Bakat dan Kreativitas Siswa	Jumlah Siswa yang Mengikuti Ajang Kompetisi/Lomba Akademik dan Non Akademik Jumlah siswa yang mengikuti Pembinaan Minat, Bakat dan Kreativitasnya				138 Peserta Didik 440 Orang	138 Peserta Didik 440 Orang	100,000,000	100,000,000	100,000,000	Kab. Grobogan, Semua Kecamatan, Semua Kelurahan	Dana Transfer Umum-Dana Alokasi Umum		Peningkatan Kualitas Sumber Daya Manusia	SMP Se-Kab. Grobogan	138 Peserta Didik 440 Orang	100,000,000	Dinas Pendidikan
1	01	02	2.02	39	Penyediaan Pendidik dan Tenaga Kependidikan bagi Satuan Pendidikan Sekolah Menengah Pertama	Jumlah Pendidik dan Tenaga Kependidikan yang Tersedia pada Satuan Pendidikan Sekolah Menengah Pertama				837 Orang	837 Orang	4,673,700,000	4,851,000,000	4,253,400,000	Kab. Grobogan, Semua Kecamatan, Semua Kelurahan	Dana Transfer Umum-Dana Alokasi Umum			SMP Se-Kab. Grobogan	837 Orang	0	Dinas Pendidikan
1	01	02	2.02	40	Pengembangan Karir Pendidik dan Tenaga Kependidikan pada Satuan Pendidikan Sekolah Menengah Pertama	Jumlah Pendidik dan Tenaga Kependidikan pada Satuan Pendidikan Sekolah Menengah Pertama yang dikembangkan karirnya Jumlah Pendidik dan Tenaga Kependidikan yang Mendapatkan Fasilitasi Kenaikan Pangkat/Golongan, Pemberian Promosi, Peningkatan Kompetensi dan Kualifikasi				50 Orang	1150 Orang 0 Orang	30,000,000	30,000,000	119,638,000	Kab. Grobogan, Semua Kecamatan, Semua Kelurahan	PENDAPATAN ASLI DAERAH (PAD) DAK Fisik-Bidang Pendidikan-Reguler-SMP		Peningkatan Kualitas Sumber Daya Manusia	SMP Se-Kab. Grobogan	1150 Orang 0 Orang	30,000,000	Dinas Pendidikan
1	01	02	2.02	41	Pembinaan Kelembagaan dan Manajemen Sekolah	Jumlah Kelembagaan Sekolah yang dibina manajemennya				17 Sekolah	17 Sekolah	2,588,500,000	2,588,500,000	3,413,500,000	Kab. Grobogan, Semua Kecamatan, Semua Kelurahan	Dana Transfer Umum-Dana Alokasi Umum			SMP Se-Kab. Grobogan	17 Sekolah	2,588,500,000	Dinas Pendidikan

Penetapan Perubahan Rencana Kerja Pemerintah Daerah (RKPD)
Kabupaten Grobogan
Tahun 2023

Kode					Urusan/ Bidang Urusan/ Program/ Kegiatan/ Sub Kegiatan	Indikator Program/ Kegiatan/ Sub Kegiatan	Target Akhir Periode RPJMD	Realisasi Capaian RKPD Tahun 2021	Prakiraan Capaian Target RKPD Tahun 2022	Capaian Kinerja dan Kerangka Pendanaan									Kelompok Sasaran	Prakiraan Maju Rencana Tahun 2024		Perangkat Daerah Penanggung Jawab
										Target 2023		Pagu Indikatif			Lokasi	Sumber Dana	Prioritas			Target	Pagu Indikatif	
										Semula	Menjadi	RKPD 2023	APBD 2023	RKPD 2023 Perubahan			Nasional	Daerah				
1	01	02	2.02	42	Pengelolaan Dana BOS Sekolah Menengah Pertama	Jumlah Sekolah Menengah pertama yang Mengelola Dana BOS				74 Sekolah	74 Sekolah	43,176,072,000	47,544,010,000	47,553,005,476	Kab. Grobogan, Semua Kecamatan, Semua Kelurahan	Dana Transfer Khusus-Dana Alokasi Khusus Non Fisik		Peningkatan Kualitas Sumber Daya Manusia	SMP Se-Kab. Grobogan	74 Sekolah	0	Dinas Pendidikan
1	01	02	2.02	43	Peningkatan Kapasitas Pengelolaan Dana BOS Sekolah Menengah Pertama	Jumlah Pengelola Dana BOS Sekolah Menengah Pertama yang tingkatkan Kapasitasnya				74 Sekolah	74 Sekolah	0	0	0		Dana Transfer Umum-Dana Alokasi Umum			SMP Se-Kab. Grobogan	74 Sekolah	0	Dinas Pendidikan
1	01	02	2.02	50	Pelatihan Penggunaan Aplikasi Bidang Pendidikan	Jumlah peserta pelatihan penggunaan aplikasi di bidang pendidikan yang dilaksanakan					60 Orang	0	0	100,000,000	Kab. Grobogan, Semua Kecamatan, Semua Kelurahan	Dana Transfer Umum-Dana Alokasi Umum		Peningkatan Kualitas Sumber Daya Manusia	SMP Se-Kab. Grobogan	60 Orang	0	Dinas Pendidikan
1	01	02	2.02	51	Koordinasi, Perencanaan, Supervisi dan Evaluasi Layanan di Bidang Pendidikan	Jumlah Dokumen Hasil Koordinasi, Perencanaan, Supervisi dan Evaluasi Layanan di Bidang Pendidikan					1 Dokumen	0	0	60,000,000		Dana Transfer Umum-Dana Alokasi Umum		Peningkatan Kualitas Sumber Daya Manusia	SMP Se-Kab. Grobogan	1 Dokumen	0	Dinas Pendidikan
1	01	02	2.02	52	Sosialisasi dan Advokasi Kebijakan Bidang Pendidikan	Jumlah kegiatan sosialisasi dan advokasi kebijakan di bidang Pendidikan yang dilaksanakan					74 Dokumen	0	0	100,000,000	Kab. Grobogan, Semua Kecamatan, Semua Kelurahan	Dana Transfer Umum-Dana Alokasi Umum		Peningkatan Kualitas Sumber Daya Manusia	SMP Se-Kab. Grobogan	74 Dokumen	100,000,000	Dinas Pendidikan
1	01	02	2.02	53	Bimbingan Teknis Peningkatan Kapasitas Bidang Pendidikan	Jumlah peserta bimbingan teknis peningkatan kapasitas bidang pendidikan yang dilaksanakan					60 Orang	0	0	73,000,000	Kab. Grobogan, Semua Kecamatan, Semua Kelurahan	Dana Transfer Umum-Dana Alokasi Umum		Peningkatan Kualitas Sumber Daya Manusia	SMP Se-Kab. Grobogan	60 Orang	0	Dinas Pendidikan
1	**01**	**02**	2.03		**Pengelolaan Pendidikan Anak Usia Dini (PAUD)**	APK PAUD Prosentase Satuan Pendidikan PAUD Terakreditasi Minimal B	Persen Persen		Persen Persen	86.9 Persen 10.89 Persen	86.9 Persen 10.89 Persen	**30,127,882,000**	**27,611,999,000**	**28,649,059,000**						86.9 Persen 10.89 Persen	**0**	
1	01	02	2.03	02	Pembangunan Sarana, Prasarana dan Utilitas PAUD	Jumlah Sarana, Prasarana dan Utilitas PAUD yang dibangun				1 Lembaga	1 Lembaga	202,000,000	548,589,000	548,589,000	Kab. Grobogan, Kradenan, Banjardowo	Dana Transfer Khusus - Dana Alokasi Khusus Fisik			PAUD se-Kab. Grobogan	1 Lembaga	0	Dinas Pendidikan

Penetapan Perubahan Rencana Kerja Pemerintah Daerah (RKPD)
Kabupaten Grobogan
Tahun 2023

Kode					Urusan/ Bidang Urusan/ Program/ Kegiatan/ Sub Kegiatan	Indikator Program/ Kegiatan/ Sub Kegiatan	Target Akhir Periode RPJMD	Realisasi Capaian RKPD Tahun 2021	Prakiraan Capaian Target RKPD Tahun 2022	Capaian Kinerja dan Kerangka Pendanaan									Kelompok Sasaran	Prakiraan Maju Rencana Tahun 2024		Perangkat Daerah Penanggung Jawab
										Target 2023		Pagu Indikatif			Lokasi	Sumber Dana	Prioritas			Target	Pagu Indikatif	
										Semula	Menjadi	RKPD 2023	APBD 2023	RKPD 2023 Perubahan			Nasional	Daerah				
1	01	02	2.03	03	Rehabilitasi Sedang/Berat Gedung/Ruang Kelas/Ruang Guru PAUD	Jumlah Gedung/Ruang Kelas/Ruang Guru PAUD yang direhabilitasi				2 Ruang	2 Ruang	140,000,000	0	200,000,000		Dana Transfer Khusus - Dana Alokasi Khusus Fisik			PAUD se-Kab. Grobogan	2 Ruang	0	Dinas Pendidikan
1	01	02	2.03	04	Rehabilitasi Sedang/Berat Pembangunan Sarana, Prasarana dan Utilitas PAUD	Jumlah Sarana, Prasarana dan Utilitas PAUD yang rehabilitasi				1 Unit	1 Unit	176,382,000	0	0		Dana Transfer Khusus - Dana Alokasi Khusus Fisik			PAUD se-Kab. Grobogan	1 Unit	0	Dinas Pendidikan
1	01	02	2.03	05	Pemeliharaan Rutin Gedung/Ruang Kelas/Ruang Guru PAUD	Jumlah Gedung/Ruang Kelas/Ruang Guru PAUD yang dipilihara				1 Ruang	1 Ruang	0	0	0	Kab. Grobogan, Semua Kecamatan, Semua Kelurahan	Dana Transfer Umum- Dana Alokasi Umum Dana Transfer Umum- Dana Alokasi Umum		Pengembangan Potensi dan Daya Saing Ekonomi Pengembangan Potensi dan Daya Saing Ekonomi	PAUD se-Kab. Grobogan	1 Ruang	0	Dinas Pendidikan
1	01	02	2.03	09	Pengadaan Perlengkapan PAUD	Jumlah Perlengkapan PAUD yang diadakan				12 Unit	12 Unit	0	0	0	Kab. Grobogan, Semua Kecamatan, Semua Kelurahan	Dana Transfer Umum- Dana Alokasi Umum Dana Transfer Umum- Dana Alokasi Umum		Pengembangan Potensi dan Daya Saing Ekonomi Pengembangan Potensi dan Daya Saing Ekonomi	PAUD se-Kab. Grobogan	12 Unit	0	Dinas Pendidikan
1	01	02	2.03	10	Pengadaan Perlengkapan Siswa PAUD	Jumlah Perlengkapan Siswa PAUD yang diadakan				3500 Unit	3500 Unit	0	0	0	Kab. Grobogan, Semua Kecamatan, Semua Kelurahan	Dana Transfer Umum- Dana Alokasi Umum Dana Transfer Umum- Dana Alokasi Umum		Pengembangan Potensi dan Daya Saing Ekonomi Pengembangan Potensi dan Daya Saing Ekonomi	PAUD se-Kab. Grobogan	3500 Unit	0	Dinas Pendidikan

Penetapan Perubahan Rencana Kerja Pemerintah Daerah (RKPD)
Kabupaten Grobogan
Tahun 2023

Kode					Urusan/ Bidang Urusan/ Program/ Kegiatan/ Sub Kegiatan	Indikator Program/ Kegiatan/ Sub Kegiatan	Target Akhir Periode RPJMD	Realisasi Capaian RKPD Tahun 2021	Prakiraan Capaian Target RKPD Tahun 2022	Capaian Kinerja dan Kerangka Pendanaan									Kelompok Sasaran	Prakiraan Maju Rencana Tahun 2024		Perangkat Daerah Penanggung Jawab
										Target 2023		Pagu Indikatif			Lokasi	Sumber Dana	Prioritas			Target	Pagu Indikatif	
										Semula	Menjadi	RKPD 2023	APBD 2023	RKPD 2023 Perubahan			Nasional	Daerah				
1	01	02	2.03	13	Penyelenggaraan Proses Belajar PAUD	Jumlah siswa PAUD yang mengikuti Proses Belajar				295 Orang	295 Orang	50,000,000	50,000,000	50,000,000	Kab. Grobogan, Semua Kecamatan, Semua Kelurahan	Dana Transfer Umum-Dana Alokasi Umum, Dana Transfer Umum-Dana Alokasi Umum			PAUD se-Kab. Grobogan	295 Orang	0	Dinas Pendidikan
1	01	02	2.03	14	Penyiapan dan Tindak Lanjut Evaluasi Satuan PAUD	Jumlah PAUD yang Siap Dievaluasi dan Melaksanakan Rekomendasi					4 Satuan Pendidikan	0	0	120,000,000	Kab. Grobogan, Semua Kecamatan, Semua Kelurahan	Dana Transfer Umum-Dana Alokasi Umum		Peningkatan Kualitas Sumber Daya Manusia	PAUD se-Kab. Grobogan	4 Satuan Pendidikan	0	Dinas Pendidikan
1	01	02	2.03	15	Penyediaan Pendidik dan Tenaga Kependidikan bagi Satuan PAUD	Jumlah Pendidik dan Tenaga Kependidikan yang Tersedia pada PAUD				2282 Orang	2282 Orang	2,090,700,000	1,924,650,000	1,910,250,000	Kab. Grobogan, Semua Kecamatan, Semua Kelurahan	Dana Transfer Umum-Dana Alokasi Umum, Dana Transfer Umum-Dana Alokasi Umum			PAUD se-Kab. Grobogan	2282 Orang	0	Dinas Pendidikan
1	01	02	2.03	16	Pengembangan Karir Pendidik dan Tenaga Kependidikan pada Satuan Pendidikan PAUD	Jumlah Pendidik dan Tenaga Kependidikan pada Satuan Pendidikan PAUD yang mengikuti pengembangan karir				2398 Orang	2398 Orang	0	0	15,800,000		Dana Transfer Umum-Dana Alokasi Umum			PAUD se-Kab. Grobogan	2398 Orang	0	Dinas Pendidikan
1	01	02	2.03	17	Pembinaan Kelembagaan dan Manajemen PAUD	Jumlah lembaga PAUD yang dibina manajemennya				67 Lembaga	67 Lembaga	1,340,000,000	1,340,000,000	1,490,000,000	Kab. Grobogan, Semua Kecamatan, Semua Kelurahan	Dana Transfer Umum-Dana Alokasi Umum, Dana Transfer Umum-Dana Alokasi Umum			PAUD se-Kab. Grobogan	67 Lembaga	0	Dinas Pendidikan

Penetapan Perubahan Rencana Kerja Pemerintah Daerah (RKPD)
Kabupaten Grobogan
Tahun 2023

Kode					Urusan/ Bidang Urusan/ Program/ Kegiatan/ Sub Kegiatan	Indikator Program/ Kegiatan/ Sub Kegiatan	Target Akhir Periode RPJMD	Realisasi Capaian RKPD Tahun 2021	Prakiraan Capaian Target RKPD Tahun 2022	Capaian Kinerja dan Kerangka Pendanaan									Kelompok Sasaran	Prakiraan Maju Rencana Tahun 2024		Perangkat Daerah Penanggung Jawab
										Target 2023		Pagu Indikatif			Lokasi	Sumber Dana	Prioritas			Target	Pagu Indikatif	
										Semula	Menjadi	RKPD 2023	APBD 2023	RKPD 2023 Perubahan			Nasional	Daerah				
1	01	02	2.03	18	Pengelolaan Dana BOP PAUD	Jumlah PAUD yang Mengelola Dana BOP				1255 Lembaga	1255 Lembaga	26,128,800,000	23,748,760,000	24,057,420,000	Kab. Grobogan, Semua Kecamatan, Semua Kelurahan	Dana Transfer Khusus - Dana Alokasi Khusus Non Fisik			PAUD se-Kab. Grobogan	1255 Lembaga	0	Dinas Pendidikan
1	01	02	2.03	25	Koordinasi, Perencanaan, Supervisi dan Evaluasi Layanan di Bidang Pendidikan	Jumlah Dokumen Hasil Koordinasi, Perencanaan, Supervisi dan Evaluasi Layanan di Bidang Pendidikan					1 Dokumen	0	0	100,000,000	Kab. Grobogan, Semua Kecamatan, Semua Kelurahan	Dana Transfer Umum- Dana Alokasi Umum		Peningkatan Kualitas Sumber Daya Manusia	PAUD se-Kab. Grobogan	1 Dokumen	0	Dinas Pendidikan
1	01	02	2.03	27	Bimbingan Teknis Peningkatan Kapasitas Bidang Pendidikan	Jumlah peserta bimbingan teknis peningkatan kapasitas bidang pendidikan yang dilaksanakan					60 Orang	0	0	157,000,000	Kab. Grobogan, Semua Kecamatan, Semua Kelurahan	Dana Transfer Umum- Dana Alokasi Umum		Peningkatan Kualitas Sumber Daya Manusia	PAUD se-Kab. Grobogan	60 Orang	0	Dinas Pendidikan
1	**01**	**02**	2.04		**Pengelolaan Pendidikan Nonformal/Kesetaraan**	APK PNF/Kesetaraan Penduduk Yang Berusia >15 tahun melek huruf Satuan Pendidikan Nonformal/Kesetaraan terakreditasi minimal B	Persen Persen Persen		Persen Persen Persen	77.24 Persen 98.64 Persen 25.71 Persen	77.24 Persen 98.64 Persen 25.71 Persen	**5,866,950,000**	**6,608,840,000**	**7,591,500,000**						77.24 Persen 98.64 Persen 25.71 Persen	**0**	
1	01	02	2.04	01	Pembangunan Gedung/Ruang Kelas/Ruang Guru Nonformal/Kesetaraan	Jumlah Gedung/Ruang Kelas/Ruang Guru Nonformal/Kesetaraan yang Telah Dibangun				5 Unit	5 Unit	0	0	0	Kab. Grobogan, Semua Kecamatan, Semua Kelurahan	Dana Transfer Umum- Dana Alokasi Umum		Peningkatan Kualitas Sumber Daya Manusia	Lembaga PNF se-Kab. Grobogan	5 Unit	0	Dinas Pendidikan
1	01	02	2.04	02	Pembangunan Sarana, Prasarana dan Utilitas Sekolah Nonformal/Kesetaraan	Jumlah Sarana, Prasarana dan Utilitas Sekolah Nonformal/Kesetaraan yang dibangun				1 Ruang	1 Ruang	408,110,000	0	0		Dana Transfer Khusus - Dana Alokasi Khusus Fisik			Lembaga PNF se-Kab. Grobogan	1 Ruang	0	Dinas Pendidikan
1	01	02	2.04	03	Rehabilitasi Sedang/Berat Gedung/Ruang Kelas/Ruang Guru Pendidikan Nonformal / Kesetaraan	Jumlah Gedung/Ruang Kelas/Ruang Guru Pendidikan Nonformal/Kesetaraan yang Direhabilitasi Sedang/Berat				5 Unit	5 Unit	0	0	0	Kab. Grobogan, Semua Kecamatan, Semua Kelurahan	Dana Transfer Umum- Dana Alokasi Umum		Peningkatan Kualitas Sumber Daya Manusia	Lembaga PNF se-Kab. Grobogan	5 Unit	0	Dinas Pendidikan

Penetapan Perubahan Rencana Kerja Pemerintah Daerah (RKPD)
Kabupaten Grobogan
Tahun 2023

Kode					Urusan/ Bidang Urusan/ Program/ Kegiatan/ Sub Kegiatan	Indikator Program/ Kegiatan/ Sub Kegiatan	Target Akhir Periode RPJMD	Realisasi Capaian RKPD Tahun 2021	Prakiraan Capaian Target RKPD Tahun 2022	Capaian Kinerja dan Kerangka Pendanaan									Kelompok Sasaran	Prakiraan Maju Rencana Tahun 2024		Perangkat Daerah Penanggung Jawab
										Target 2023		Pagu Indikatif			Lokasi	Sumber Dana	Prioritas			Target	Pagu Indikatif	
										Semula	Menjadi	RKPD 2023	APBD 2023	RKPD 2023 Perubahan			Nasional	Daerah				
1	01	02	2.04	05	Pemeliharaan Rutin Gedung/Ruang Kelas/Ruang Guru Pendidikan Nonformal/Kesetaraan	"Jumlah Gedung/Ruang Kelas/Ruang Guru Pendidikan Nonformal/Kesetaraan yang dipelihara"				1 Ruang	1 Ruang	0	0	0	Kab. Grobogan, Semua Kecamatan, Semua Kelurahan	Dana Transfer Khusus-Dana Alokasi Khusus Fisik, Dana Transfer Khusus -Dana Alokasi Khusus Fisik		Pengembangan Potensi dan Daya Saing Ekonomi Pengembangan Potensi dan Daya Saing Ekonomi	Lembaga PNF se-Kab. Grobogan	1 Ruang	0	Dinas Pendidikan
1	01	02	2.04	09	Pengadaan Perlengkapan Pendidikan Nonformal / Kesetaraan	Jumlah Perlengkapan Pendidikan Nonformal/Kesetaraan yang diadakan				1 Unit	1 Unit	0	0	0	Kab. Grobogan, Semua Kecamatan, Semua Kelurahan	Dana Transfer Umum-Dana Alokasi Umum, Dana Transfer Umum-Dana Alokasi Umum		Pengembangan Potensi dan Daya Saing Ekonomi Pengembangan Potensi dan Daya Saing Ekonomi	Lembaga PNF se-Kab. Grobogan	1 Unit	0	Dinas Pendidikan
1	01	02	2.04	10	Penyediaan Biaya Personil Peserta Didik Nonformal/Kesetaraan	Jumlah Peserta Didik Nonformal/Kesetaraan yang menerima Biaya Personil				3088 Orang	3088 Orang	0	0	0	Kab. Grobogan, Semua Kecamatan, Semua Kelurahan	Dana Transfer Umum-Dana Alokasi Umum, Dana Transfer Umum-Dana Alokasi Umum		Pengembangan Potensi dan Daya Saing Ekonomi Pengembangan Potensi dan Daya Saing Ekonomi	Lembaga PNF se-Kab. Grobogan	3088 Orang	0	Dinas Pendidikan
1	01	02	2.04	11	Pengadaan Alat Praktik dan Peraga Siswa Nonformal / Kesetaraan	Jumlah Alat Praktik dan Peraga Siswa Nonformal/Kesetaraan yang diadakan				1 Unit	1 Unit	150,000,000	0	0	Kab. Grobogan, Semua Kecamatan, Semua Kelurahan	Dana Transfer Khusus-Dana Alokasi Khusus Fisik, Dana Transfer Khusus -Dana Alokasi Khusus Fisik		Pengembangan Potensi dan Daya Saing Ekonomi Pengembangan Potensi dan Daya Saing Ekonomi	Lembaga PNF se-Kab. Grobogan	1 Unit	0	Dinas Pendidikan
1	01	02	2.04	12	Penyelenggaraan Proses Belajar Nonformal/Kesetaraan	Jumlah Warga Belajar Pendidikan Nonformal/Kesetaraan yang mengikuti Proses Belajar				130 Orang	130 Orang	50,000,000	50,000,000	50,000,000	Kab. Grobogan, Purwodadi, Purwodadi	Dana Transfer Umum-Dana Alokasi Umum			Lembaga PNF se-Kab. Grobogan	130 Orang	0	Dinas Pendidikan

Penetapan Perubahan Rencana Kerja Pemerintah Daerah (RKPD)
Kabupaten Grobogan
Tahun 2023

Kode					Urusan/ Bidang Urusan/ Program/ Kegiatan/ Sub Kegiatan	Indikator Program/ Kegiatan/ Sub Kegiatan	Target Akhir Periode RPJMD	Realisasi Capaian RKPD Tahun 2021	Prakiraan Capaian Target RKPD Tahun 2022	Capaian Kinerja dan Kerangka Pendanaan									Kelompok Sasaran	Prakiraan Maju Rencana Tahun 2024		Perangkat Daerah Penanggung Jawab
										Target 2023		Pagu Indikatif			Lokasi	Sumber Dana	Prioritas			Target	Pagu Indikatif	
										Semula	Menjadi	RKPD 2023	APBD 2023	RKPD 2023 Perubahan			Nasional	Daerah				
1	01	02	2.04	13	Penyiapan dan Tindak Lanjut Evaluasi Satuan Pendidikan di Pendidikan Nonformal/Kesetaraan	Jumlah Satuan Pendidikan Nonformal/Kesetaraan Siap Dievaluasi dan Melaksanakan Rekomendasi					4 Satuan Pendidikan	0	0	260,560,000	Kab. Grobogan, Semua Kecamatan, Semua Kelurahan	Dana Transfer Umum-Dana Alokasi Umum		Peningkatan Kualitas Sumber Daya Manusia	Lembaga PNF se-Kab. Grobogan	4 Satuan Pendidikan	0	Dinas Pendidikan
1	01	02	2.04	15	Pengembangan Karir Pendidik dan Tenaga Kependidikan pada Satuan Pendidikan Nonformal/Kesetaraan	Jumlah Pendidik dan Tenaga Kependidikan yang Mendapatkan Fasilitasi Kenaikan Pangkat/Golongan, Pemberian Promosi, Peningkatan Kompetensi dan Kualifikasi					40 Orang	0	0	45,000,000	Kab. Grobogan, Semua Kecamatan, Semua Kelurahan	Dana Transfer Umum-Dana Alokasi Umum		Peningkatan Kualitas Sumber Daya Manusia	Lembaga PNF se-Kab. Grobogan	40 Orang	0	Dinas Pendidikan
1	01	02	2.04	16	Pembinaan Kelembagaan dan Manajemen Sekolah Nonformal/Kesetaraan	Jumlah lembaga Sekolah Nonformal/Kesetaraan yang dibina manajemennya				15 Lembaga	15 Lembaga	1,210,000,000	2,510,000,000	2,510,000,000	Kab. Grobogan, Semua Kecamatan, Semua Kelurahan	Dana Transfer Umum-Dana Alokasi Umum Dana Transfer Umum-Dana Alokasi Umum			Lembaga PNF se-Kab. Grobogan	15 Lembaga	0	Dinas Pendidikan
1	01	02	2.04	17	Pengelolaan Dana BOP Sekolah Nonformal/Kesetaraan	Jumlah lembaga Sekolah Nonformal/Kesetaraan yang Mengelola Dana BOP				24 Lembaga	24 Lembaga	4,048,840,000	4,048,840,000	4,725,940,000	Kab. Grobogan, Semua Kecamatan, Semua Kelurahan	Dana Transfer Khusus - Dana Alokasi Khusus Non Fisik			Lembaga PNF se-Kab. Grobogan	24 Lembaga	0	Dinas Pendidikan
1	01	02	2.04	18	Peningkatan Kapasitas Pengelolaan Dana BOP Sekolah Nonformal/Kesetaraan	Jumlah Tenaga yang Meningkat Kapasitasnya dalam Pengelolaan Dana BOP Sekolah Nonformal/Kesetaraan				35 Lembaga	35 Lembaga	0	0	0	Kab. Grobogan, Semua Kecamatan, Semua Kelurahan	Dana Transfer Umum-Dana Alokasi Umum Dana Transfer Khusus-Dana Alokasi Khusus Non Fisik		Pengembangan Potensi dan Daya Saing Ekonomi Pengembangan Potensi dan Daya Saing Ekonomi	Lembaga PNF se-Kab. Grobogan	35 Lembaga	0	Dinas Pendidikan
1	**01**	**03**			**PROGRAM PENGEMBANGAN KURIKULUM**							**0**	**0**	**0**							**0**	

Penetapan Perubahan Rencana Kerja Pemerintah Daerah (RKPD)
Kabupaten Grobogan
Tahun 2023

Kode					Urusan/ Bidang Urusan/ Program/ Kegiatan/ Sub Kegiatan	Indikator Program/ Kegiatan/ Sub Kegiatan	Target Akhir Periode RPJMD	Realisasi Capaian RKPD Tahun 2021	Prakiraan Capaian Target RKPD Tahun 2022	Capaian Kinerja dan Kerangka Pendanaan									Kelompok Sasaran	Prakiraan Maju Rencana Tahun 2024		Perangkat Daerah Penanggung Jawab
										Target 2023		Pagu Indikatif			Lokasi	Sumber Dana	Prioritas			Target	Pagu Indikatif	
										Semula	Menjadi	RKPD 2023	APBD 2023	RKPD 2023 Perubahan			Nasional	Daerah				
1	**01**	**03**	2.01		**Penetapan Kurikulum Muatan Lokal Pendidikan Dasar**							**0**	**0**	**0**							**0**	
1	01	03	2.01	01	Penyusunan Kompetensi Dasar Muatan Lokal Pendidikan Dasar	Jumlah Kompetensi Dasar Muatan Lokal Pendidikan Dasar yang disusun				6 Dokumen	6 Dokumen	0	0	0		Dana Transfer Umum-Dana Alokasi Umum				6 Dokumen	0	Dinas Pendidikan
1	01	03	2.01	02	Penyusunan Silabus Muatan Lokal Pendidikan Dasar	Jumlah Silabus Muatan Lokal Pendidikan Dasar yang disusun				6 Dokumen	6 Dokumen	0	0	0		Dana Transfer Umum-Dana Alokasi Umum				6 Dokumen	0	Dinas Pendidikan
1	01	03	2.01	03	Penyediaan Buku Teks Pelajaran Muatan Lokal Pendidikan Dasar	Jumlah Buku Teks Pelajaran Muatan Lokal Pendidikan Dasar yang disediakan				100 Eks	100 Eks	0	0	0		Dana Transfer Umum-Dana Alokasi Umum				100 Eks	0	Dinas Pendidikan
1	01	03	2.01	04	Pelatihan Penyusunan Kurikulum Muatan Lokal Pendidikan Dasar	Jumlah peserta Pelatihan Penyusunan Kurikulum Muatan Lokal Pendidikan Dasar				1100 Orang	1100 Orang	0	0	0		Dana Transfer Umum-Dana Alokasi Umum				1100 Orang	0	Dinas Pendidikan
1	**01**	**04**			**PROGRAM PENDIDIK DAN TENAGA KEPENDIDIKAN**							**0**	**0**	**205,814,000**							**657,517,988**	
1	**01**	**04**	2.01		**Pemerataan Kuantitas dan Kualitas Pendidik dan Tenaga Kependidikan bagi Satuan Pendidikan Dasar, PAUD, dan Pendidikan Nonformal/Kesetaraan**							**0**	**0**	**205,814,000**							**657,517,988**	
1	01	04	2.01	01	Perhitungan dan Pemetaan Pendidik dan Tenaga Kependidikan Satuan Pendidikan Dasar, PAUD, dan Pendidikan Nonformal/Kesetaraan	Jumlah dokumen perhitungan dan pemetaan Pendidik dan Tenaga Kependidikan Satuan Pendidikan Dasar, PAUD, dan Pendidikan Nonformal/kesetaraan				1 Dokumen	1 Dokumen	0	0	205,814,000		Dana Transfer Umum-Dana Alokasi Umum				1 Dokumen	550,000,000	Dinas Pendidikan

Penetapan Perubahan Rencana Kerja Pemerintah Daerah (RKPD)
Kabupaten Grobogan
Tahun 2023

Kode					Urusan/ Bidang Urusan/ Program/ Kegiatan/ Sub Kegiatan	Indikator Program/ Kegiatan/ Sub Kegiatan	Target Akhir Periode RPJMD	Realisasi Capaian RKPD Tahun 2021	Prakiraan Capaian Target RKPD Tahun 2022	Capaian Kinerja dan Kerangka Pendanaan									Kelompok Sasaran	Prakiraan Maju Rencana Tahun 2024		Perangkat Daerah Penanggung Jawab
										Target 2023		Pagu Indikatif			Lokasi	Sumber Dana	Prioritas			Target	Pagu Indikatif	
										Semula	Menjadi	RKPD 2023	APBD 2023	RKPD 2023 Perubahan			Nasional	Daerah				
1	01	04	2.01	02	Penataan Pendistribusian Pendidik dan Tenaga Kependidikan bagi Satuan Pendidikan Dasar, PAUD, dan Pendidikan Nonformal/Kesetaraan	Jumlah pendidik dan Tenaga Kependidikan Dasar, PAUD, dan Pendidikan Nonformal/Kesetaraan yang ditata dan didistribusikan				1 Orang	1 Orang	0	0	0		Dana Transfer Umum-Dana Alokasi Umum				1 Orang	107,517,988	Dinas Pendidikan
TOTAL												**886,001,342,000**	**884,081,987,822**	**923,939,301,653**							**141,998,604,965**	

Penetapan Perubahan Rencana Kerja Pemerintah Daerah (RKPD)
Kabupaten Grobogan
Tahun 2023

Kode					Urusan/ Bidang Urusan/ Program/ Kegiatan/ Sub Kegiatan	Indikator Program/ Kegiatan/ Sub Kegiatan	Target Akhir Periode RPJMD	Realisasi Capaian RKPD Tahun 2021	Prakiraan Capaian Target RKPD Tahun 2022	Capaian Kinerja dan Kerangka Pendanaan									Kelompok Sasaran	Prakiraan Maju Rencana Tahun 2024		Perangkat Daerah Penanggung Jawab
										Target 2023		Pagu Indikatif			Lokasi	Sumber Dana	Prioritas			Target	Pagu Indikatif	
										Semula	Menjadi	RKPD 2023	APBD 2023	RKPD 2023 Perubahan			Nasional	Daerah				
1					**URUSAN PEMERINTAHAN WAJIB YANG BERKAITAN DENGAN PELAYANAN DASAR**																	
1	**02**				**URUSAN PEMERINTAHAN BIDANG KESEHATAN**							**183,773,953,346**	**219,558,976,374**	**234,063,511,709**							**182,522,097,033**	
1	**02**	**01**			**PROGRAM PENUNJANG URUSAN PEMERINTAHAN DAERAH KABUPATEN/KOTA**	Cakupan Pemenuhan kebutuhan rutin penunjang kinerja perangkat daerah Persentase Laporan keuangan sesuai Standar Akuntansi Publik Persentase pemenuhan dokumen penilaian manajemen risiko	% % 0		% % 0	100 % 100 % 100 0	100 % 100 % 100 0	**112,525,576,850**	**137,880,702,878**	**124,929,765,350**						100 % 100 % 100 0	**99,237,909,000**	
1	**02**	**01**	2.01		**Perencanaan, Penganggaran, dan Evaluasi Kinerja Perangkat Daerah**	Terlaksananya Perencanaan, Penganggaran, dan Evaluasi Kinerja Perangkat Daerah	%		%	100 %	100 %	**250,000,000**	**250,000,000**	**222,890,300**						100 %	**132,455,000**	
1	02	01	2.01	01	Penyusunan Dokumen Perencanaan Perangkat Daerah	Jumlah Dokumen Perencanaan Perangkat Daerah				3 dokumen perkin, profil kesehatan, renja	3 dokumen perkin, profil kesehatan, renja	220,000,000	220,000,000	192,890,300		Dana Transfer Umum-Dana Alokasi Umum	Meningkatkan Sumber Daya Manusia Yang Berkualitas Dan Berdaya Saing	Peningkatan Kualitas Sumber Daya Manusia	Terlaksananya Penyusunan Dokumen Perencanaan Perangkat Daerah	3 dokumen perkin, profil kesehatan, renja	101,227,500	Dinas Kesehatan
1	02	01	2.01	07	Evaluasi Kinerja Perangkat Daerah	Jumlah Laporan Evaluasi Kinerja Perangkat Daerah				3 laporan LKjIP, LPPD, SPM	3 laporan LKjIP, LPPD, SPM	30,000,000	30,000,000	30,000,000		Dana Transfer Umum-Dana Alokasi Umum	Meningkatkan Sumber Daya Manusia Yang Berkualitas Dan Berdaya Saing	Peningkatan Kualitas Sumber Daya Manusia	Terlaksananya Penyusunan Dokumen Perencanaan Perangkat Daerah	3 laporan LKjIP, LPPD, SPM	31,227,500	Dinas Kesehatan
1	**02**	**01**	2.02		**Administrasi Keuangan Perangkat Daerah**	Terlaksananya Administrasi Keuangan Perangkat Daerah	%		%	100 %	100 %	**108,916,274,000**	**134,271,400,028**	**120,725,887,000**						100 %	**90,959,796,000**	
1	02	01	2.02	01	Penyediaan Gaji dan Tunjangan ASN	Jumlah Orang yang Menerima Gaji dan Tunjangan ASN				1400 orang	1400 orang	108,916,274,000	134,271,400,028	120,725,887,000		Dana Transfer Umum-Dana Alokasi Umum		Peningkatan Kualitas Sumber Daya Manusia	Administrasi Keuangan Perangkat Daerah	1400 orang	90,959,796,000	Dinas Kesehatan
1	**02**	**01**	2.03		**Administrasi Barang Milik Daerah pada Perangkat Daerah**							**0**	**0**	**0**							**10,000,000**	
1	02	01	2.03	06	Penatausahaan Barang Milik Daerah pada SKPD	Jumlah kegiatan penataausahaan BMD SKPD				1 kegiatan	1 kegiatan	0	0	0	Kab. Grobogan, Semua Kecamatan, Semua Kelurahan	Dana Transfer Umum-Dana Alokasi Umum		Peningkatan Kualitas Sumber Daya Manusia		1 kegiatan	10,000,000	Dinas Kesehatan

Penetapan Perubahan Rencana Kerja Pemerintah Daerah (RKPD)
Kabupaten Grobogan
Tahun 2023

Kode					Urusan/ Bidang Urusan/ Program/ Kegiatan/ Sub Kegiatan	Indikator Program/ Kegiatan/ Sub Kegiatan	Target Akhir Periode RPJMD	Realisasi Capaian RKPD Tahun 2021	Prakiraan Capaian Target RKPD Tahun 2022	Capaian Kinerja dan Kerangka Pendanaan									Kelompok Sasaran	Prakiraan Maju Rencana Tahun 2024		Perangkat Daerah Penanggung Jawab
										Target 2023		Pagu Indikatif			Lokasi	Sumber Dana	Prioritas			Target	Pagu Indikatif	
										Semula	Menjadi	RKPD 2023	APBD 2023	RKPD 2023 Perubahan			Nasional	Daerah				
1	**02**	**01**	2.05		**Administrasi Kepegawaian Perangkat Daerah**	Terlaksananya Administrasi Kepegawaian Perangkat Daerah	%		%	100 %	100 %	**77,376,250**	**77,376,250**	**35,022,500**						100 %	**110,000,000**	
1	02	01	2.05	02	Pengadaan Pakaian Dinas beserta Atribut Kelengkapannya							0	0	0		Dana Transfer Umum-Dana Alokasi Umum		Peningkatan Kualitas Sumber Daya Manusia	Administrasi Kepegawaian Perangkat Daerah		0	Dinas Kesehatan
1	02	01	2.05	09	Pendidikan dan Pelatihan Pegawai Berdasarkan Tugas dan Fungsi	Jumlah ASN yang mengikuti pendidikan dan pelatihan sesuai tugas dan fungsi Jumlah Pegawai Berdasarkan Tugas dan Fungsi yang Mengikuti Pendidikan dan Pelatihan				12 orang 0 Orang	12 orang 0 Orang	77,376,250	77,376,250	35,022,500	Kab. Grobogan, Semua Kecamatan, Semua Kelurahan	Dana Transfer Umum-Dana Alokasi Umum		Peningkatan Kualitas Sumber Daya Manusia	Administrasi Kepegawaian Perangkat Daerah	12 orang 0 Orang	110,000,000	Dinas Kesehatan
1	**02**	**01**	2.06		**Administrasi Umum Perangkat Daerah**	Terlaksananya Administrasi Umum Perangkat Daerah	%		%	100 %	100 %	**2,000,049,600**	**2,000,049,600**	**2,429,208,550**						100 %	**1,528,400,000**	
1	02	01	2.06	01	Penyediaan Komponen Instalasi Listrik/Penerangan Bangunan Kantor	Jumlah Paket Komponen Instalasi Listrik/Penerangan Bangunan Kantor yang Disediakan				15 jenis	15 jenis	45,000,000	45,000,000	45,000,000		Dana Transfer Umum-Dana Alokasi Umum		Peningkatan Kualitas Sumber Daya Manusia	Administrasi Umum Perangkat Daerah	15 jenis	40,000,000	Dinas Kesehatan
1	02	01	2.06	02	Penyediaan Peralatan dan Perlengkapan Kantor	Jumlah Paket Peralatan dan Perlengkapan Kantor yang Disediakan				6 jenis	6 jenis	83,029,600	83,029,600	270,103,350		Dana Transfer Umum-Dana Alokasi Umum		Peningkatan Kualitas Sumber Daya Manusia	Administrasi Umum Perangkat Daerah	6 jenis	20,000,000	Dinas Kesehatan
1	02	01	2.06	03	Penyediaan Peralatan Rumah Tangga	Jumlah Paket Peralatan Rumah Tangga yang Disediakan				40 jenis	40 jenis	45,000,000	45,000,000	65,000,000		Dana Transfer Umum-Dana Alokasi Umum		Peningkatan Kualitas Sumber Daya Manusia	Administrasi Umum Perangkat Daerah	40 jenis	40,000,000	Dinas Kesehatan
1	02	01	2.06	04	Penyediaan Bahan Logistik Kantor	Jumlah persediaan Bahan logistik kantor				7 jenis	7 jenis	735,500,000	735,500,000	705,679,700		Dana Transfer Umum-Dana Alokasi Umum		Peningkatan Kualitas Sumber Daya Manusia	Administrasi Umum Perangkat Daerah	7 jenis	500,000,000	Dinas Kesehatan
1	02	01	2.06	05	Penyediaan Barang Cetakan dan Penggandaan	Jumlah jenis barang cetakan dan penggandaan				11 jenis	11 jenis	113,000,000	113,000,000	113,000,000		Dana Transfer Umum-Dana Alokasi Umum		Peningkatan Kualitas Sumber Daya Manusia	Administrasi Umum Perangkat Daerah	11 jenis	80,000,000	Dinas Kesehatan

Penetapan Perubahan Rencana Kerja Pemerintah Daerah (RKPD)
Kabupaten Grobogan
Tahun 2023

Kode					Urusan/ Bidang Urusan/ Program/ Kegiatan/ Sub Kegiatan	Indikator Program/ Kegiatan/ Sub Kegiatan	Target Akhir Periode RPJMD	Realisasi Capaian RKPD Tahun 2021	Prakiraan Capaian Target RKPD Tahun 2022	Capaian Kinerja dan Kerangka Pendanaan									Kelompok Sasaran	Prakiraan Maju Rencana Tahun 2024		Perangkat Daerah Penanggung Jawab
										Target 2023		Pagu Indikatif			Lokasi	Sumber Dana	Prioritas			Target	Pagu Indikatif	
										Semula	Menjadi	RKPD 2023	APBD 2023	RKPD 2023 Perubahan			Nasional	Daerah				
1	02	01	2.06	06	Penyediaan Bahan Bacaan dan Peraturan Perundang-undangan	Jumlah jenis bahan bacaan dan koran				2 jenis	2 jenis	12,600,000	12,600,000	12,600,000		Dana Transfer Umum-Dana Alokasi Umum		Peningkatan Kualitas Sumber Daya Manusia	Administrasi Umum Perangkat Daerah	2 jenis	8,400,000	Dinas Kesehatan
1	02	01	2.06	07	Penyediaan Bahan/Material	Jumlah persediaan ATK				450 jenis	450 jenis	100,000,000	100,000,000	100,000,000		Dana Transfer Umum-Dana Alokasi Umum		Peningkatan Kualitas Sumber Daya Manusia	Administrasi Umum Perangkat Daerah	450 jenis	140,000,000	Dinas Kesehatan
1	02	01	2.06	09	Penyelenggaraan Rapat Koordinasi dan Konsultasi SKPD	Jumlah perjalanan dinas keluar dan dalam daerah				100 kali	100 kali	865,920,000	865,920,000	1,117,825,500		Dana Transfer Umum-Dana Alokasi Umum		Peningkatan Kualitas Sumber Daya Manusia	Administrasi Umum Perangkat Daerah	100 kali	700,000,000	Dinas Kesehatan
1	**02**	**01**	2.07		**Pengadaan Barang Milik Daerah Penunjang Urusan Pemerintah Daerah**							**0**	**0**	**0**							**225,345,000**	
1	02	01	2.07	05	Pengadaan Mebel							0	0	0		Dana Transfer Umum-Dana Alokasi Umum		Peningkatan Kualitas Sumber Daya Manusia			50,000,000	Dinas Kesehatan
1	02	01	2.07	11	Pengadaan Sarana dan Prasarana Pendukung Gedung Kantor atau Bangunan Lainnya							0	0	0		Dana Transfer Umum-Dana Alokasi Umum		Peningkatan Kualitas Sumber Daya Manusia			175,345,000	Dinas Kesehatan
1	**02**	**01**	2.08		**Penyediaan Jasa Penunjang Urusan Pemerintahan Daerah**	Terlaksananya Penyediaan Jasa Penunjang Urusan Pemerintahan Daerah	%		%	100 %	100 %	**907,385,000**	**907,385,000**	**907,385,000**						100 %	**6,001,913,000**	
1	02	01	2.08	01	Penyediaan Jasa Surat Menyurat	Jumlah jasa surat menyurat yang tersedia setiap bulan				750 buah	750 buah	6,500,000	6,500,000	6,500,000		Dana Transfer Umum-Dana Alokasi Umum		Peningkatan Kualitas Sumber Daya Manusia	Penyediaan Jasa Penunjang Urusan Pemerintahan Daerah	750 buah	6,273,000	Dinas Kesehatan
1	02	01	2.08	02	Penyediaan Jasa Komunikasi, Sumber Daya Air dan Listrik	Jumlah rekening langganan komunikasi, langganan air dan langganan listrik				144 rekening	144 rekening	600,000,000	600,000,000	600,000,000		Dana Transfer Umum-Dana Alokasi Umum		Peningkatan Kualitas Sumber Daya Manusia	Penyediaan Jasa Penunjang Urusan Pemerintahan Daerah	144 rekening	485,000,000	Dinas Kesehatan

Penetapan Perubahan Rencana Kerja Pemerintah Daerah (RKPD)
Kabupaten Grobogan
Tahun 2023

Kode					Urusan/ Bidang Urusan/ Program/ Kegiatan/ Sub Kegiatan	Indikator Program/ Kegiatan/ Sub Kegiatan	Target Akhir Periode RPJMD	Realisasi Capaian RKPD Tahun 2021	Prakiraan Capaian Target RKPD Tahun 2022	Capaian Kinerja dan Kerangka Pendanaan									Kelompok Sasaran	Prakiraan Maju Rencana Tahun 2024		Perangkat Daerah Penanggung Jawab
										Target 2023		Pagu Indikatif			Lokasi	Sumber Dana	Prioritas			Target	Pagu Indikatif	
										Semula	Menjadi	RKPD 2023	APBD 2023	RKPD 2023 Perubahan			Nasional	Daerah				
1	02	01	2.08	04	Penyediaan Jasa Pelayanan Umum Kantor	Jumlah tenaga non PNS yang dibayar				9936 orang	9936 orang	300,885,000	300,885,000	300,885,000		Dana Transfer Umum-Dana Alokasi Umum		Peningkatan Kualitas Sumber Daya Manusia	Penyediaan Jasa Penunjang Urusan Pemerintahan Daerah	9936 orang	5,510,640,000	Dinas Kesehatan
1	**02**	**01**	2.09		**Pemeliharaan Barang Milik Daerah Penunjang Urusan Pemerintahan Daerah**	Terlaksananya Pemeliharaan Barang Milik Daerah Penunjang Urusan Pemerintahan Daerah	%		%	100 %	100 %	**374,492,000**	**374,492,000**	**609,372,000**						100 %	**270,000,000**	
1	02	01	2.09	06	Pemeliharaan Peralatan dan Mesin Lainnya	Jenis peralatan dan mesin lainnya yang dilakukan pemeliharaan Jumlah Peralatan dan Mesin Lainnya yang Dipelihara				4 jenis 0 Unit	4 jenis 0 Unit	100,000,000	100,000,000	100,000,000		Dana Transfer Umum-Dana Alokasi Umum		Peningkatan Kualitas Sumber Daya Manusia	Pemeliharaan Barang Milik Daerah Penunjang Urusan Pemerintahan Daerah	4 jenis 0 Unit	90,000,000	Dinas Kesehatan
1	02	01	2.09	09	Pemeliharaan/Rehabilitasi Gedung Kantor dan Bangunan Lainnya	Jumlah Gedung Kantor dan Bangunan Lainnya yang Dipelihara/Direhabilitasi				5 kegiatan	5 kegiatan	100,000,000	100,000,000	100,000,000		Dana Transfer Umum-Dana Alokasi Umum		Peningkatan Kualitas Sumber Daya Manusia	Pemeliharaan Barang Milik Daerah Penunjang Urusan Pemerintahan Daerah	5 kegiatan	80,000,000	Dinas Kesehatan
1	02	01	2.09	11	Pemeliharaan/Rehabilitasi Sarana dan Prasarana Pendukung Gedung Kantor atau Bangunan Lainnya	Jenis Pemeliharaan/Rehabilitasi Sarana dan Prasarana Pendukung Gedung Kantor atau Bangunan Lainnya yang terlaksana				4 jenis	4 jenis	174,492,000	174,492,000	409,372,000		Dana Transfer Umum-Dana Alokasi Umum		Peningkatan Kualitas Sumber Daya Manusia	Pemeliharaan Barang Milik Daerah Penunjang Urusan Pemerintahan Daerah	4 jenis	100,000,000	Dinas Kesehatan
1	**02**	**02**			**PROGRAM PEMENUHAN UPAYA KESEHATAN PERORANGAN DAN UPAYA KESEHATAN MASYARAKAT**	Presentase capaian hasil Standar Pelayanan Minimal Bidang Kesehatan Prevalensi wasting (kurus dan sangat kurus) pada balita Rasio daya tampung RS rujukan terhadap jumlah penduduk	% % per 1000		% % per 1000	100 % 5 % 0.087 per 1000	100 % 5 % 0.087 per 1000	**70,222,050,496**	**77,120,050,570**	**104,566,546,373**						100 % 5 % 0.087 per 1000	**82,063,937,318**	

Penetapan Perubahan Rencana Kerja Pemerintah Daerah (RKPD)
Kabupaten Grobogan
Tahun 2023

Kode					Urusan/ Bidang Urusan/ Program/ Kegiatan/ Sub Kegiatan	Indikator Program/ Kegiatan/ Sub Kegiatan	Target Akhir Periode RPJMD	Realisasi Capaian RKPD Tahun 2021	Prakiraan Capaian Target RKPD Tahun 2022	Capaian Kinerja dan Kerangka Pendanaan									Kelompok Sasaran	Prakiraan Maju Rencana Tahun 2024		Perangkat Daerah Penanggung Jawab
										Target 2023		Pagu Indikatif			Lokasi	Sumber Dana	Prioritas			Target	Pagu Indikatif	
										Semula	Menjadi	RKPD 2023	APBD 2023	RKPD 2023 Perubahan			Nasional	Daerah				
1	**02**	**02**	2.01		**Penyediaan Fasilitas Pelayanan Kesehatan untuk UKM dan UKP Kewenangan Daerah Kabupaten/Kota**	Jumlah fasilitas pelayanan kesehatan UKP dan UKM yang tersedia Terlaksananya Penyediaan Fasilitas Pelayanan Kesehatan untuk UKM dan UKP Kewenangan Daerah Kabupaten/Kota	unit unit		unit unit	74 unit 74 unit	74 unit 74 unit	**35,159,752,896**	**43,220,694,570**	**66,289,321,509**						74 unit 74 unit	**49,848,054,999**	
1	02	02	2.01	03	Pembangunan Fasilitas Kesehatan Lainnya							0	0	0		Dana Transfer Umum-Dana Alokasi Umum	Meningkatkan Sumber Daya Manusia Yang Berkualitas Dan Berdaya Saing	Peningkatan Kualitas Sumber Daya Manusia	Penyediaan Fasilitas Pelayanan Kesehatan untuk UKM dan UKP Kewenangan Daerah Kabupaten/ Kota		2,763,054,999	Dinas Kesehatan
1	02	02	2.01	05	Pengembangan Rumah Sakit	Jumlah Rumah Sakit yang Ditingkatkan Sarana, Prasarana, Alat Kesehatan dan SDM agar Setiap Standar Jenis Pelayanan Rumah Sakit berdasarkan Kelas Rumah Sakit yang Memenuhi Rasio Tempat Tidur Terhadap Jumlah Penduduk Minimal 1:1000					1 Unit	0	0	1,000,000,000	Kab. Grobogan, Wirosari, Semua Kelurahan	Bantuan Keuangan Khusus dari Pemerintah Daerah Provinsi		Peningkatan Kualitas Sumber Daya Manusia	Penyediaan Fasilitas Pelayanan Kesehatan untuk UKM dan UKP Kewenangan Daerah Kabupaten/ Kota	1 Unit	0	Dinas Kesehatan
1	02	02	2.01	06	Pengembangan Puskesmas	Jumlah Puskesmas yang dilakukan pengembangan Jumlah Puskesmas yang Ditingkatkan Sarana, Prasarana, Alat Kesehatan dan SDM agar Sesuai Standar				2 jenis 0 Unit	2 jenis 0 Unit	7,238,499,896	2,077,199,160	1,567,199,160		Dana Transfer Umum-Dana Alokasi Umum DBH Cukai Hasil Tembakau (CHT) Dana Transfer Khusus-Dana Alokasi Khusus Fisik	Meningkatkan Sumber Daya Manusia Yang Berkualitas Dan Berdaya Saing	Peningkatan Kualitas Sumber Daya Manusia	Penyediaan Fasilitas Pelayanan Kesehatan untuk UKM dan UKP Kewenangan Daerah Kabupaten/ Kota	2 jenis 0 Unit	5,000,000,000	Dinas Kesehatan

Penetapan Perubahan Rencana Kerja Pemerintah Daerah (RKPD)
Kabupaten Grobogan
Tahun 2023

Kode					Urusan/ Bidang Urusan/ Program/ Kegiatan/ Sub Kegiatan	Indikator Program/ Kegiatan/ Sub Kegiatan	Target Akhir Periode RPJMD	Realisasi Capaian RKPD Tahun 2021	Prakiraan Capaian Target RKPD Tahun 2022	Capaian Kinerja dan Kerangka Pendanaan									Kelompok Sasaran	Prakiraan Maju Rencana Tahun 2024		Perangkat Daerah Penanggung Jawab
										Target 2023		Pagu Indikatif			Lokasi	Sumber Dana	Prioritas			Target	Pagu Indikatif	
										Semula	Menjadi	RKPD 2023	APBD 2023	RKPD 2023 Perubahan			Nasional	Daerah				
1	02	02	2.01	07	Pengembangan Fasilitas Kesehatan Lainnya							0	0	0		Dana Transfer Umum-Dana Alokasi Umum	Meningkatkan Sumber Daya Manusia Yang Berkualitas Dan Berdaya Saing	Peningkatan Kualitas Sumber Daya Manusia	Penyediaan Fasilitas Pelayanan Kesehatan untuk UKM dan UKP Kewenangan Daerah Kabupaten/ Kota		800,000,000	Dinas Kesehatan
1	02	02	2.01	10	Rehabilitasi dan Pemeliharaan Fasilitas Kesehatan Lainnya							0	0	0		Dana Transfer Umum-Dana Alokasi Umum	Meningkatkan Sumber Daya Manusia Yang Berkualitas Dan Berdaya Saing	Peningkatan Kualitas Sumber Daya Manusia	Penyediaan Fasilitas Pelayanan Kesehatan untuk UKM dan UKP Kewenangan Daerah Kabupaten/ Kota		10,000,000	Dinas Kesehatan
1	02	02	2.01	11	Rehabilitasi dan Pemeliharaan Rumah Dinas Tenaga Kesehatan							0	0	0		Dana Transfer Umum-Dana Alokasi Umum	Meningkatkan Sumber Daya Manusia Yang Berkualitas Dan Berdaya Saing	Peningkatan Kualitas Sumber Daya Manusia	Penyediaan Fasilitas Pelayanan Kesehatan untuk UKM dan UKP Kewenangan Daerah Kabupaten/ Kota		0	Dinas Kesehatan
1	02	02	2.01	13	Pengadaan Prasarana dan Pendukung Fasilitas Pelayanan Kesehatan	Jumlah pengadaan prasarana dan pendukung fasilitas pelayanan kesehatan Jumlah Prasarana Fasilitas Pelayanan Kesehatan yang Disediakan				1 paket 0 Unit	1 paket 0 Unit	3,574,824,500	3,134,776,350	3,873,514,100		Dana Transfer Umum-Dana Alokasi Umum DBH Cukai Hasil Tembakau (CHT) DAK Non Fisik-BOKKB-BOK	Meningkatkan Sumber Daya Manusia Yang Berkualitas Dan Berdaya Saing	Peningkatan Kualitas Sumber Daya Manusia	Penyediaan Fasilitas Pelayanan Kesehatan untuk UKM dan UKP Kewenangan Daerah Kabupaten/ Kota	1 paket 0 Unit	1,000,000,000	Dinas Kesehatan

Penetapan Perubahan Rencana Kerja Pemerintah Daerah (RKPD)
Kabupaten Grobogan
Tahun 2023

Kode					Urusan/ Bidang Urusan/ Program/ Kegiatan/ Sub Kegiatan	Indikator Program/ Kegiatan/ Sub Kegiatan	Target Akhir Periode RPJMD	Realisasi Capaian RKPD Tahun 2021	Prakiraan Capaian Target RKPD Tahun 2022	Capaian Kinerja dan Kerangka Pendanaan									Kelompok Sasaran	Prakiraan Maju Rencana Tahun 2024		Perangkat Daerah Penanggung Jawab
										Target 2023		Pagu Indikatif			Lokasi	Sumber Dana	Prioritas			Target	Pagu Indikatif	
										Semula	Menjadi	RKPD 2023	APBD 2023	RKPD 2023 Perubahan			Nasional	Daerah				
1	02	02	2.01	14	Pengadaan Alat Kesehatan/Alat Penunjang Medik Fasilitas Pelayanan Kesehatan	Jumlah Alat Kesehatan/Alat Penunjang Medik Fasilitas Pelayanan Kesehatan yang Disediakan				250 Unit	250 Unit	10,949,855,500	26,887,516,379	47,359,105,350		Dana Transfer Umum-Dana Alokasi Umum DBH Cukai Hasil Tembakau (CHT) Dana Transfer Khusus-Dana Alokasi Khusus Fisik DAK Non Fisik-BOKKB-BOK	Meningkatkan Sumber Daya Manusia Yang Berkualitas Dan Berdaya Saing	Peningkatan Kualitas Sumber Daya Manusia	Penyediaan Fasilitas Pelayanan Kesehatan untuk UKM dan UKP Kewenangan Daerah Kabupaten/ Kota	250 Unit	25,000,000,000	Dinas Kesehatan
1	02	02	2.01	15	Pengadaan dan Pemeliharaan Alat Kalibrasi							0	0	0		Dana Transfer Umum-Dana Alokasi Umum	Meningkatkan Sumber Daya Manusia Yang Berkualitas Dan Berdaya Saing	Peningkatan Kualitas Sumber Daya Manusia	Penyediaan Fasilitas Pelayanan Kesehatan untuk UKM dan UKP Kewenangan Daerah Kabupaten/ Kota		5,000,000	Dinas Kesehatan
1	02	02	2.01	16	Pengadaan Obat, Vaksin	Jenis obat yang disediakan Jumlah Obat dan Vaksin yang Disediakan				70 jenis 0 Paket	70 jenis 0 Paket	6,000,000,000	2,669,668,339	3,516,958,700		DBH Cukai Hasil Tembakau (CHT) DAK Non Fisik-BOKKB-BOK DAK Fisik-Bidang Kesehatan dan KB-Reguler-Pelayanan Kesehatan Rujukan	Meningkatkan Sumber Daya Manusia Yang Berkualitas Dan Berdaya Saing	Peningkatan Kualitas Sumber Daya Manusia	Penyediaan Fasilitas Pelayanan Kesehatan untuk UKM dan UKP Kewenangan Daerah Kabupaten/ Kota	70 jenis 0 Paket	7,000,000,000	Dinas Kesehatan

Penetapan Perubahan Rencana Kerja Pemerintah Daerah (RKPD)
Kabupaten Grobogan
Tahun 2023

Kode					Urusan/ Bidang Urusan/ Program/ Kegiatan/ Sub Kegiatan	Indikator Program/ Kegiatan/ Sub Kegiatan	Target Akhir Periode RPJMD	Realisasi Capaian RKPD Tahun 2021	Prakiraan Capaian Target RKPD Tahun 2022	Capaian Kinerja dan Kerangka Pendanaan									Kelompok Sasaran	Prakiraan Maju Rencana Tahun 2024		Perangkat Daerah Penanggung Jawab
										Target 2023		Pagu Indikatif			Lokasi	Sumber Dana	Prioritas			Target	Pagu Indikatif	
										Semula	Menjadi	RKPD 2023	APBD 2023	RKPD 2023 Perubahan			Nasional	Daerah				
1	02	02	2.01	17	Pengadaan Bahan Habis Pakai	Jenis bahan habis pakai yang disediakan Jumlah Bahan Habis Pakai yang Disediakan				25 jenis 0 Paket	25 jenis 0 Paket	6,914,421,000	8,399,644,342	8,920,654,199		DBH Cukai Hasil Tembakau (CHT) DAK Non Fisik-BOKKB-BOK DAK Fisik-Bidang Kesehatan dan KB-Reguler-Pelayanan Kesehatan Rujukan	Meningkatkan Sumber Daya Manusia Yang Berkualitas Dan Berdaya Saing	Peningkatan Kualitas Sumber Daya Manusia	Penyediaan Fasilitas Pelayanan Kesehatan untuk UKM dan UKP Kewenangan Daerah Kabupaten/ Kota	25 jenis 0 Paket	8,000,000,000	Dinas Kesehatan
1	02	02	2.01	21	Distribusi Alat Kesehatan, Obat, Vaksin, Bahan Medis Habis Pakai (BMHP), Makanan dan Minuman ke Puskesmas serta Fasilitas Kesehatan Lainnya	Jumlah Distribusi Alat Kesehatan, Obat, Vaksin, Bahan Medis Habis Pakai (BMHP), Makanan dan Minuman yang Didistribusikan ke Puskesmas serta Fasilitas Kesehatan Lainnya				360 kali	360 kali	482,152,000	51,890,000	51,890,000		DBH Cukai Hasil Tembakau (CHT) DAK Non Fisik-BOKKB-BOK Dana Transfer Khusus - Dana Alokasi Khusus Non Fisik	Meningkatkan Sumber Daya Manusia Yang Berkualitas Dan Berdaya Saing	Peningkatan Kualitas Sumber Daya Manusia	Penyediaan Fasilitas Pelayanan Kesehatan untuk UKM dan UKP Kewenangan Daerah Kabupaten/ Kota	360 kali	270,000,000	Dinas Kesehatan
1	**02**	**02**	2.02		**Penyediaan Layanan Kesehatan untuk UKM dan UKP Rujukan Tingkat Daerah Kabupaten/Kota**	Terlasananya Penyediaan Layanan Kesehatan untuk UKM dan UKP Rujukan Tingkat Daerah Kabupaten/Kota	%		%	74 %	74 %	**34,118,957,600**	**33,799,356,000**	**38,277,224,864**						74 %	**32,130,882,319**	
1	02	02	2.02	01	Pengelolaan Pelayanan Kesehatan Ibu Hamil	Jumlah ibu hamil yang mendapatkan pelayanan antenatal sesuai standar Jumlah Ibu Hamil yang Mendapatkan Pelayanan Kesehatan Sesuai Standar				22041 Orang 0 Orang	22041 Orang 0 Orang	214,077,850	601,518,250	127,741,000		Dana Transfer Umum-Dana Alokasi Umum DBH Cukai Hasil Tembakau (CHT) DAK Non Fisik-BOKKB-BOK		Peningkatan Kualitas Sumber Daya Manusia	Penyediaan Layanan Kesehatan untuk UKM dan UKP Rujukan Tingkat Daerah Kabupaten/ Kota	22041 Orang 0 Orang	250,000,000	Dinas Kesehatan

Penetapan Perubahan Rencana Kerja Pemerintah Daerah (RKPD)
Kabupaten Grobogan
Tahun 2023

Kode					Urusan/ Bidang Urusan/ Program/ Kegiatan/ Sub Kegiatan	Indikator Program/ Kegiatan/ Sub Kegiatan	Target Akhir Periode RPJMD	Realisasi Capaian RKPD Tahun 2021	Prakiraan Capaian Target RKPD Tahun 2022	Capaian Kinerja dan Kerangka Pendanaan									Kelompok Sasaran	Prakiraan Maju Rencana Tahun 2024		Perangkat Daerah Penanggung Jawab
										Target 2023		Pagu Indikatif			Lokasi	Sumber Dana	Prioritas			Target	Pagu Indikatif	
										Semula	Menjadi	RKPD 2023	APBD 2023	RKPD 2023 Perubahan			Nasional	Daerah				
1	02	02	2.02	02	Pengelolaan Pelayanan Kesehatan Ibu Bersalin	Jumlah Ibu Bersalin yang Mendapatkan Pelayanan Kesehatan Sesuai Standar				21317 Orang	21317 Orang	1,202,502,500	397,517,000	397,517,000		Dana Transfer Umum-Dana Alokasi Umum DBH Cukai Hasil Tembakau (CHT) DAK Non Fisik-BOKKB-BOK		Peningkatan Kualitas Sumber Daya Manusia	Penyediaan Layanan Kesehatan untuk UKM dan UKP Rujukan Tingkat Daerah Kabupaten/ Kota	21317 Orang	850,000,000	Dinas Kesehatan
1	02	02	2.02	03	Pengelolaan Pelayanan Kesehatan Bayi Baru Lahir	Jumlah Bayi Baru Lahir yang Mendapatkan Pelayanan Kesehatan Sesuai Standar				21250 Orang	21250 Orang	100,016,000	36,032,000	36,032,000		Dana Transfer Umum-Dana Alokasi Umum DBH Cukai Hasil Tembakau (CHT) DAK Non Fisik-BOKKB-BOK		Peningkatan Kualitas Sumber Daya Manusia	Penyediaan Layanan Kesehatan untuk UKM dan UKP Rujukan Tingkat Daerah Kabupaten/ Kota	21250 Orang	100,000,000	Dinas Kesehatan
1	02	02	2.02	04	Pengelolaan Pelayanan Kesehatan Balita	Jumlah balita (12 - 59 bulan) yang mendapat pelayanan kesehatan sesuai standar Jumlah Balita yang Mendapatkan Pelayanan Kesehatan Sesuai Standar				88733 Orang 0 Orang	88733 Orang 0 Orang	351,414,000	570,159,850	500,000,000		Dana Transfer Umum-Dana Alokasi Umum DBH Cukai Hasil Tembakau (CHT) DAK Non Fisik-BOKKB-BOK		Peningkatan Kualitas Sumber Daya Manusia	Penyediaan Layanan Kesehatan untuk UKM dan UKP Rujukan Tingkat Daerah Kabupaten/ Kota	88733 Orang 0 Orang	75,000,000	Dinas Kesehatan

Penetapan Perubahan Rencana Kerja Pemerintah Daerah (RKPD)
Kabupaten Grobogan
Tahun 2023

Kode					Urusan/ Bidang Urusan/ Program/ Kegiatan/ Sub Kegiatan	Indikator Program/ Kegiatan/ Sub Kegiatan	Target Akhir Periode RPJMD	Realisasi Capaian RKPD Tahun 2021	Prakiraan Capaian Target RKPD Tahun 2022	Capaian Kinerja dan Kerangka Pendanaan									Kelompok Sasaran	Prakiraan Maju Rencana Tahun 2024		Perangkat Daerah Penanggung Jawab
										Target 2023		Pagu Indikatif			Lokasi	Sumber Dana	Prioritas			Target	Pagu Indikatif	
										Semula	Menjadi	RKPD 2023	APBD 2023	RKPD 2023 Perubahan			Nasional	Daerah				
1	02	02	2.02	05	Pengelolaan Pelayanan Kesehatan pada Usia Pendidikan Dasar	Jumlah Anak Usia Pendidikan Dasar yang Mendapatkan Pelayanan Kesehatan Sesuai Standar				0 Orang	0 Orang	0	0	0		Dana Transfer Umum-Dana Alokasi Umum DBH Cukai Hasil Tembakau (CHT) DAK Non Fisik-BOKKB-BOK		Peningkatan Kualitas Sumber Daya Manusia	Penyediaan Layanan Kesehatan untuk UKM dan UKP Rujukan Tingkat Daerah Kabupaten/ Kota	0 Orang	175,000,000	Dinas Kesehatan
1	02	02	2.02	06	Pengelolaan Pelayanan Kesehatan pada Usia Produktif	Jumlah orang usia 15 - 59 tahun di Kabupaten yang mendapatkan pelayanan skrining kesehatan sesuai standar Jumlah Penduduk Usia Produktif yang Mendapatkan Pelayanan Kesehatan Sesuai Standar				963408 Orang 0 Orang	963408 Orang 0 Orang	100,016,000	795,889,000	595,785,000		Dana Transfer Umum-Dana Alokasi Umum DBH Cukai Hasil Tembakau (CHT) DAK Non Fisik-BOKKB-BOK		Peningkatan Kualitas Sumber Daya Manusia	Penyediaan Layanan Kesehatan untuk UKM dan UKP Rujukan Tingkat Daerah Kabupaten/ Kota	963408 Orang 0 Orang	25,000,000	Dinas Kesehatan
1	02	02	2.02	07	Pengelolaan Pelayanan Kesehatan pada Usia Lanjut	Jumlah Penduduk Usia Lanjut yang Mendapatkan Pelayanan Kesehatan Sesuai Standar Jumlah warga negara berusia 60 tahun atau lebih yang mendapat skrining kesehatan sesuai standar minimal 1 kali dalam kurun waktu satu tahun				0 Orang 192215 Orang	0 Orang 192215 Orang	100,016,000	0	0		Dana Transfer Umum-Dana Alokasi Umum DBH Cukai Hasil Tembakau (CHT) DAK Non Fisik-BOKKB-BOK		Peningkatan Kualitas Sumber Daya Manusia	Penyediaan Layanan Kesehatan untuk UKM dan UKP Rujukan Tingkat Daerah Kabupaten/ Kota	0 Orang 192215 Orang	35,000,000	Dinas Kesehatan

Penetapan Perubahan Rencana Kerja Pemerintah Daerah (RKPD)
Kabupaten Grobogan
Tahun 2023

Kode					Urusan/ Bidang Urusan/ Program/ Kegiatan/ Sub Kegiatan	Indikator Program/ Kegiatan/ Sub Kegiatan	Target Akhir Periode RPJMD	Realisasi Capaian RKPD Tahun 2021	Prakiraan Capaian Target RKPD Tahun 2022	Capaian Kinerja dan Kerangka Pendanaan									Kelompok Sasaran	Prakiraan Maju Rencana Tahun 2024		Perangkat Daerah Penanggung Jawab
										Target 2023		Pagu Indikatif			Lokasi	Sumber Dana	Prioritas			Target	Pagu Indikatif	
										Semula	Menjadi	RKPD 2023	APBD 2023	RKPD 2023 Perubahan			Nasional	Daerah				
1	02	02	2.02	08	Pengelolaan Pelayanan Kesehatan Penderita Hipertensi	Jumlah penderita Hipertensi usia ≥ 15 tahun di dalam wilayah kerjanya yang mendapatkan pelayanan kesehatan sesuai standar dalam kurun waktu setahun Jumlah Penderita Hipertensi yang Mendapatkan Pelayanan Kesehatan Sesuai Standar				440930 Orang 0 Orang	440930 Orang 0 Orang	100,016,000	44,368,000	44,368,000		Dana Transfer Umum-Dana Alokasi Umum DBH Cukai Hasil Tembakau (CHT) DAK Non Fisik-BOKKB-BOK		Peningkatan Kualitas Sumber Daya Manusia	Penyediaan Layanan Kesehatan untuk UKM dan UKP Rujukan Tingkat Daerah Kabupaten/ Kota	440930 Orang 0 Orang	50,000,000	Dinas Kesehatan
1	02	02	2.02	09	Pengelolaan Pelayanan Kesehatan Penderita Diabetes Melitus	Jumlah penderita Diabetes Melitus ≥ 15 tahun di dalam wilayah kerjanya yang mendapatkan pelayanan kesehatan sesuai standar dalam kurun waktu setahun Jumlah Penderita Diabetes Melitus yang Mendapatkan Pelayanan Kesehatan Sesuai Standar				20390 Orang 0 Orang	20390 Orang 0 Orang	176,016,000	70,171,000	70,171,000		Dana Transfer Umum-Dana Alokasi Umum DBH Cukai Hasil Tembakau (CHT) DAK Non Fisik-BOKKB-BOK		Peningkatan Kualitas Sumber Daya Manusia	Penyediaan Layanan Kesehatan untuk UKM dan UKP Rujukan Tingkat Daerah Kabupaten/ Kota	20390 Orang 0 Orang	30,000,000	Dinas Kesehatan
1	02	02	2.02	10	Pengelolaan Pelayanan Kesehatan Orang dengan Gangguan Jiwa Berat	Jumlah ODGJ berat di dlm wilayah kerja Kab yg mendapatkan yankes jiwa sesuai standar Jumlah Orang yang Mendapatkan Pelayanan Kesehatan Orang dengan Gangguan Jiwa Berat Sesuai Standar				2455 Orang 0 Orang	2455 Orang 0 Orang	100,016,000	114,572,000	114,572,000		Dana Transfer Umum-Dana Alokasi Umum DBH Cukai Hasil Tembakau (CHT) DAK Non Fisik-BOKKB-BOK		Peningkatan Kualitas Sumber Daya Manusia	Penyediaan Layanan Kesehatan untuk UKM dan UKP Rujukan Tingkat Daerah Kabupaten/ Kota	2455 Orang 0 Orang	100,000,000	Dinas Kesehatan

Penetapan Perubahan Rencana Kerja Pemerintah Daerah (RKPD)
Kabupaten Grobogan
Tahun 2023

Kode					Urusan/ Bidang Urusan/ Program/ Kegiatan/ Sub Kegiatan	Indikator Program/ Kegiatan/ Sub Kegiatan	Target Akhir Periode RPJMD	Realisasi Capaian RKPD Tahun 2021	Prakiraan Capaian Target RKPD Tahun 2022	Capaian Kinerja dan Kerangka Pendanaan									Kelompok Sasaran	Prakiraan Maju Rencana Tahun 2024		Perangkat Daerah Penanggung Jawab
										Target 2023		Pagu Indikatif			Lokasi	Sumber Dana	Prioritas			Target	Pagu Indikatif	
										Semula	Menjadi	RKPD 2023	APBD 2023	RKPD 2023 Perubahan			Nasional	Daerah				
1	02	02	2.02	11	Pengelolaan Pelayanan Kesehatan Orang Terduga Tuberkulosis	Jumlah Orang Terduga Menderita Tuberkulosis yang Mendapatkan Pelayanan Sesuai Standar Jumlah orang terduga TBC yang dilakukan pemeriksaan penunjang dalam kurun waktu satu tahun				0 Orang 11561 Orang	0 Orang 11561 Orang	679,945,000	199,000,000	199,000,000		Dana Transfer Umum-Dana Alokasi Umum DBH Cukai Hasil Tembakau (CHT) DAK Non Fisik-BOKKB-BOK		Peningkatan Kualitas Sumber Daya Manusia	Penyediaan Layanan Kesehatan untuk UKM dan UKP Rujukan Tingkat Daerah Kabupaten/ Kota	0 Orang 11561 Orang	135,000,000	Dinas Kesehatan
1	02	02	2.02	12	Pengelolaan Pelayanan Kesehatan Orang dengan Risiko Terinfeksi HIV	Jumlah orang dengan risiko terinfeksi HIV yang				33057 Orang	33057 Orang	200,000,000	200,000,000	200,000,000		Dana Transfer Umum-Dana Alokasi Umum		Peningkatan Kualitas Sumber Daya Manusia	Penyediaan Layanan Kesehatan untuk UKM dan UKP Rujukan Tingkat Daerah Kabupaten/ Kota	33057 Orang	350,000,000	Dinas Kesehatan
1	02	02	2.02	13	Pengelolaan Pelayanan Kesehatan bagi Penduduk pada Kondisi Kejadian Luar Biasa (KLB)	Jumlah Dokumen Hasil Pengelolaan Pelayanan Kesehatan bagi Penduduk pada Kondisi Kejadian Luar Biasa (KLB) Sesuai Standar Jumlah kejadian KLB yang ditangani				0 Dokumen 15 kali	0 Dokumen 15 kali	122,332,500	31,185,000	34,685,000		Dana Transfer Umum-Dana Alokasi Umum DBH Cukai Hasil Tembakau (CHT) DAK Non Fisik-BOKKB-BOK		Peningkatan Kualitas Sumber Daya Manusia	Penyediaan Layanan Kesehatan untuk UKM dan UKP Rujukan Tingkat Daerah Kabupaten/ Kota	0 Dokumen 15 kali	230,000,000	Dinas Kesehatan
1	02	02	2.02	14	Pengelolaan Pelayanan Kesehatan bagi Penduduk Terdampak Krisis Kesehatan Akibat Bencana dan/atau Berpotensi Bencana	Jumlah Dokumen Hasil Pengelolaan Pelayanan Kesehatan bagi Penduduk Terdampak Krisis Kesehatan Akibat Bencana dan/atau Berpotensi Bencana Sesuai Standar				0 Dokumen	0 Dokumen	0	0	0		Dana Transfer Umum-Dana Alokasi Umum DBH Cukai Hasil Tembakau (CHT) DAK Non Fisik-BOKKB-BOK		Peningkatan Kualitas Sumber Daya Manusia	Penyediaan Layanan Kesehatan untuk UKM dan UKP Rujukan Tingkat Daerah Kabupaten/ Kota	0 Dokumen	15,000,000	Dinas Kesehatan

Penetapan Perubahan Rencana Kerja Pemerintah Daerah (RKPD)
Kabupaten Grobogan
Tahun 2023

Kode					Urusan/ Bidang Urusan/ Program/ Kegiatan/ Sub Kegiatan	Indikator Program/ Kegiatan/ Sub Kegiatan	Target Akhir Periode RPJMD	Realisasi Capaian RKPD Tahun 2021	Prakiraan Capaian Target RKPD Tahun 2022	Capaian Kinerja dan Kerangka Pendanaan									Kelompok Sasaran	Prakiraan Maju Rencana Tahun 2024		Perangkat Daerah Penanggung Jawab
										Target 2023		Pagu Indikatif			Lokasi	Sumber Dana	Prioritas			Target	Pagu Indikatif	
										Semula	Menjadi	RKPD 2023	APBD 2023	RKPD 2023 Perubahan			Nasional	Daerah				
1	02	02	2.02	15	Pengelolaan Pelayanan Kesehatan Gizi Masyarakat	Jumlah bayi dan balita yang ditimbang Jumlah Dokumen Hasil Pengelolaan Pelayanan Kesehatan Gizi Masyarakat Jumlah ibu nifas yang didampingi IMD (Inisiasi Menyusu Dini)				112950 orang 0 Dokumen 1481 orang	112950 orang 0 Dokumen 1481 orang	1,500,421,000	1,050,971,550	1,168,278,800		Dana Transfer Umum-Dana Alokasi Umum DBH Cukai Hasil Tembakau (CHT) DAK Non Fisik-BOKKB-BOK		Peningkatan Kualitas Sumber Daya Manusia	Penyediaan Layanan Kesehatan untuk UKM dan UKP Rujukan Tingkat Daerah Kabupaten/ Kota	112950 orang 0 Dokumen 1481 orang	1,200,000,000	Dinas Kesehatan
1	02	02	2.02	16	Pengelolaan Pelayanan Kesehatan Kerja dan Olahraga	Jumlah Dokumen Hasil Pengelolaan Pelayanan Kesehatan Kerja dan Olahraga Jumlah Puskesmas yang menyelenggarakan kesehatan kerja dasar dan kesehatan Olahraga				0 Dokumen 30 unit	0 Dokumen 30 unit	241,155,000	230,655,000	230,655,000		Dana Transfer Umum-Dana Alokasi Umum DBH Cukai Hasil Tembakau (CHT) DAK Non Fisik-BOKKB-BOK		Peningkatan Kualitas Sumber Daya Manusia	Penyediaan Layanan Kesehatan untuk UKM dan UKP Rujukan Tingkat Daerah Kabupaten/ Kota	0 Dokumen 30 unit	25,000,000	Dinas Kesehatan
1	02	02	2.02	17	Pengelolaan Pelayanan Kesehatan Lingkungan	Jumlah Desa STBM di Wilayah Kab. Grobogan Jumlah Dokumen Hasil Pengelolaan Pelayanan Kesehatan Lingkungan Jumlah Puskesmas dan RS yang melakukan pengelolaan limbah Fasyankes				115 desa 0 Dokumen 38 unit	115 desa 0 Dokumen 38 unit	117,790,000	417,472,750	263,308,500		Dana Transfer Umum-Dana Alokasi Umum DBH Cukai Hasil Tembakau (CHT) DAK Non Fisik-BOKKB-BOK		Peningkatan Kualitas Sumber Daya Manusia	Penyediaan Layanan Kesehatan untuk UKM dan UKP Rujukan Tingkat Daerah Kabupaten/ Kota	115 desa 0 Dokumen 38 unit	130,000,000	Dinas Kesehatan

Penetapan Perubahan Rencana Kerja Pemerintah Daerah (RKPD)
Kabupaten Grobogan
Tahun 2023

Kode					Urusan/ Bidang Urusan/ Program/ Kegiatan/ Sub Kegiatan	Indikator Program/ Kegiatan/ Sub Kegiatan	Target Akhir Periode RPJMD	Realisasi Capaian RKPD Tahun 2021	Prakiraan Capaian Target RKPD Tahun 2022	Capaian Kinerja dan Kerangka Pendanaan									Kelompok Sasaran	Prakiraan Maju Rencana Tahun 2024		Perangkat Daerah Penanggung Jawab
										Target 2023		Pagu Indikatif			Lokasi	Sumber Dana	Prioritas			Target	Pagu Indikatif	
										Semula	Menjadi	RKPD 2023	APBD 2023	RKPD 2023 Perubahan			Nasional	Daerah				
1	02	02	2.02	18	Pengelolaan Pelayanan Promosi Kesehatan	Jumlah Dokumen Hasil Pengelolaan Pelayanan Promosi Kesehatan Jumlah keluarga yang mendapatkan edukasi keluarga sehat Jumlah media promosi kesehatan yang digunakan				0 Dokumen 250000 unit 4 kk	0 Dokumen 250000 unit 4 kk	124,125,000	151,155,000	58,215,000		Dana Transfer Umum-Dana Alokasi Umum DBH Cukai Hasil Tembakau (CHT) DAK Non Fisik-BOKKB-BOK		Peningkatan Kualitas Sumber Daya Manusia	Penyediaan Layanan Kesehatan untuk UKM dan UKP Rujukan Tingkat Daerah Kabupaten/ Kota	0 Dokumen 250000 unit 4 kk	75,000,000	Dinas Kesehatan
1	02	02	2.02	19	Pengelolaan Pelayanan Kesehatan Tradisional, Akupuntur, Asuhan Mandiri, dan Tradisional Lainnya	Jumlah Dokumen Hasil Pengelolaan Pelayanan Kesehatan Tradisional, Akupuntur, Asuhan Mandiri dan Tradisional Lainnya				0 Dokumen	0 Dokumen	0	0	0		Dana Transfer Umum-Dana Alokasi Umum DBH Cukai Hasil Tembakau (CHT) DAK Non Fisik-BOKKB-BOK		Peningkatan Kualitas Sumber Daya Manusia	Penyediaan Layanan Kesehatan untuk UKM dan UKP Rujukan Tingkat Daerah Kabupaten/ Kota	0 Dokumen	30,000,000	Dinas Kesehatan
1	02	02	2.02	20	Pengelolaan Surveilans Kesehatan	Jumlah anak sekolah yang diimunisasi Jumlah Dokumen Hasil Pengelolaan Surveilans Kesehatan Jumlah Pelacakan Epidelmiologis KLB PD3I, Penyakit Menular dan Keracunan Makanan				59300 orang 200 kasus	59300 orang 0 Dokumen 200 kasus	108,050,000	0	14,000,000		Dana Transfer Umum-Dana Alokasi Umum DAK Non Fisik-BOKKB-BOK		Peningkatan Kualitas Sumber Daya Manusia	Penyediaan Layanan Kesehatan untuk UKM dan UKP Rujukan Tingkat Daerah Kabupaten/ Kota	59300 orang 0 Dokumen 200 kasus	50,000,000	Dinas Kesehatan
1	02	02	2.02	21	Pengelolaan Pelayanan Kesehatan Orang dengan Masalah Kesehatan Jiwa (ODMK)							0	0	0		Dana Transfer Umum-Dana Alokasi Umum		Peningkatan Kualitas Sumber Daya Manusia	Penyediaan Layanan Kesehatan untuk UKM dan UKP Rujukan Tingkat Daerah Kabupaten/ Kota		25,000,000	Dinas Kesehatan

Penetapan Perubahan Rencana Kerja Pemerintah Daerah (RKPD)
Kabupaten Grobogan
Tahun 2023

Kode					Urusan/ Bidang Urusan/ Program/ Kegiatan/ Sub Kegiatan	Indikator Program/ Kegiatan/ Sub Kegiatan	Target Akhir Periode RPJMD	Realisasi Capaian RKPD Tahun 2021	Prakiraan Capaian Target RKPD Tahun 2022	Capaian Kinerja dan Kerangka Pendanaan									Kelompok Sasaran	Prakiraan Maju Rencana Tahun 2024		Perangkat Daerah Penanggung Jawab
										Target 2023		Pagu Indikatif			Lokasi	Sumber Dana	Prioritas			Target	Pagu Indikatif	
										Semula	Menjadi	RKPD 2023	APBD 2023	RKPD 2023 Perubahan			Nasional	Daerah				
1	02	02	2.02	22	Pengelolaan Pelayanan Kesehatan Jiwa dan NAPZA	Jumlah orang yang mendapatkan Pelayanan Kesehatan Jiwa dan Napza				2443 Orang	2443 Orang	38,330,000	0	0		Dana Transfer Umum-Dana Alokasi Umum		Peningkatan Kualitas Sumber Daya Manusia	Penyediaan Layanan Kesehatan untuk UKM dan UKP Rujukan Tingkat Daerah Kabupaten/ Kota	2443 Orang	20,000,000	Dinas Kesehatan
1	02	02	2.02	23	Pengelolaan Upaya Kesehatan Khusus	Jumlah Dokumen Hasil Pengelolaan Pelayanan Kesehatan Khusus				0 Dokumen	0 Dokumen	0	200,404,000	200,404,000		Dana Transfer Umum-Dana Alokasi Umum DBH Cukai Hasil Tembakau (CHT) DAK Non Fisik-BOKKB-BOK		Peningkatan Kualitas Sumber Daya Manusia Peningkatan Kualitas Sumber Daya Manusia	Penyediaan Layanan Kesehatan untuk UKM dan UKP Rujukan Tingkat Daerah Kabupaten/ Kota	0 Dokumen	30,000,000	Dinas Kesehatan
1	02	02	2.02	24	Pengelolaan Upaya Pengurangan Risiko Krisis Kesehatan dan Pasca Krisis Kesehatan							0	0	0		Dana Transfer Umum-Dana Alokasi Umum		Peningkatan Kualitas Sumber Daya Manusia	Penyediaan Layanan Kesehatan untuk UKM dan UKP Rujukan Tingkat Daerah Kabupaten/ Kota		20,000,000	Dinas Kesehatan
1	02	02	2.02	25	Pelayanan Kesehatan Penyakit Menular dan Tidak Menular	Jumlah Dokumen Hasil Pelayanan Kesehatan Penyakit Menular dan Tidak Menular Jumlah penderita covid 19 Jumlah penderita penyakit malaria yang dilayani				0 Dokumen 1000 orang 17 orang	0 Dokumen 1000 orang 17 orang	220,790,000	251,429,850	151,790,000		Dana Transfer Umum-Dana Alokasi Umum DBH Cukai Hasil Tembakau (CHT) DAK Non Fisik-BOKKB-BOK		Peningkatan Kualitas Sumber Daya Manusia	Penyediaan Layanan Kesehatan untuk UKM dan UKP Rujukan Tingkat Daerah Kabupaten/ Kota	0 Dokumen 1000 orang 17 orang	260,000,000	Dinas Kesehatan

Penetapan Perubahan Rencana Kerja Pemerintah Daerah (RKPD)
Kabupaten Grobogan
Tahun 2023

Kode					Urusan/ Bidang Urusan/ Program/ Kegiatan/ Sub Kegiatan	Indikator Program/ Kegiatan/ Sub Kegiatan	Target Akhir Periode RPJMD	Realisasi Capaian RKPD Tahun 2021	Prakiraan Capaian Target RKPD Tahun 2022	Capaian Kinerja dan Kerangka Pendanaan									Kelompok Sasaran	Prakiraan Maju Rencana Tahun 2024		Perangkat Daerah Penanggung Jawab
										Target 2023		Pagu Indikatif			Lokasi	Sumber Dana	Prioritas			Target	Pagu Indikatif	
										Semula	Menjadi	RKPD 2023	APBD 2023	RKPD 2023 Perubahan			Nasional	Daerah				
1	02	02	2.02	26	Pengelolaan Jaminan Kesehatan Masyarakat	Jumlah Masyarakat yang mendapat jaminan pembiayaan pelayanan kesehatan				53500 orang	53500 orang	27,270,558,750	27,270,558,750	32,675,640,564		Dana Transfer Umum-Dana Alokasi Umum		Peningkatan Kualitas Sumber Daya Manusia	Penyediaan Layanan Kesehatan untuk UKM dan UKP Rujukan Tingkat Daerah Kabupaten/ Kota	53500 orang	27,540,882,319	Dinas Kesehatan
1	02	02	2.02	27	Deteksi Dini Penyalahgunaan NAPZA di Fasyankes dan Sekolah							0	0	0		Dana Transfer Umum-Dana Alokasi Umum		Peningkatan Kualitas Sumber Daya Manusia	Penyediaan Layanan Kesehatan untuk UKM dan UKP Rujukan Tingkat Daerah Kabupaten/ Kota		20,000,000	Dinas Kesehatan
1	02	02	2.02	28	Pengambilan dan Pengiriman Spesimen Penyakit Potensial KLB ke Laboratorium Rujukan/Nasional							0	0	0		Dana Transfer Umum-Dana Alokasi Umum		Peningkatan Kualitas Sumber Daya Manusia	Penyediaan Layanan Kesehatan untuk UKM dan UKP Rujukan Tingkat Daerah Kabupaten/ Kota		50,000,000	Dinas Kesehatan
1	02	02	2.02	29	Penyelenggaraan Kabupaten/Kota Sehat							0	0	0		Dana Transfer Umum-Dana Alokasi Umum		Peningkatan Kualitas Sumber Daya Manusia	Penyediaan Layanan Kesehatan untuk UKM dan UKP Rujukan Tingkat Daerah Kabupaten/ Kota		20,000,000	Dinas Kesehatan
1	02	02	2.02	30	Penyediaan Telemedicine di Fasilitas Pelayanan Kesehatan							0	0	0		Dana Transfer Umum-Dana Alokasi Umum		Peningkatan Kualitas Sumber Daya Manusia	Penyediaan Layanan Kesehatan untuk UKM dan UKP Rujukan Tingkat Daerah Kabupaten/ Kota		20,000,000	Dinas Kesehatan

Penetapan Perubahan Rencana Kerja Pemerintah Daerah (RKPD)
Kabupaten Grobogan
Tahun 2023

Kode					Urusan/ Bidang Urusan/ Program/ Kegiatan/ Sub Kegiatan	Indikator Program/ Kegiatan/ Sub Kegiatan	Target Akhir Periode RPJMD	Realisasi Capaian RKPD Tahun 2021	Prakiraan Capaian Target RKPD Tahun 2022	Capaian Kinerja dan Kerangka Pendanaan									Kelompok Sasaran	Prakiraan Maju Rencana Tahun 2024		Perangkat Daerah Penanggung Jawab
										Target 2023		Pagu Indikatif			Lokasi	Sumber Dana	Prioritas			Target	Pagu Indikatif	
										Semula	Menjadi	RKPD 2023	APBD 2023	RKPD 2023 Perubahan			Nasional	Daerah				
1	02	02	2.02	35	Pelaksanaan Akreditasi Fasilitas Kesehatan di Kabupaten/Kota	Jumlah Fasilitas Kesehatan yang Terakreditasi di Kabupaten/Kota Jumlah puskesmas terakreditasi Utama Jumlah rumah sakit umum daerah tipe D Terakreditasi				0 Unit 24 Puskesmas 2 Unit	0 Unit 24 Puskesmas 2 Unit	812,370,000	496,918,000	496,918,000		Dana Transfer Umum-Dana Alokasi Umum DBH Cukai Hasil Tembakau (CHT) DAK Non Fisik-BOKKB-BOK		Peningkatan Kualitas Sumber Daya Manusia	Penyediaan Layanan Kesehatan untuk UKM dan UKP Rujukan Tingkat Daerah Kabupaten/ Kota	0 Unit 24 Puskesmas 2 Unit	20,000,000	Dinas Kesehatan
1	02	02	2.02	36	Investigasi Awal Kejadian Tidak Diharapkan (Kejadian Ikutan Pasca Imunisasi dan Pemberian Obat Massal)	Jumlah Laporan Hasil Investigasi Awal Kejadian Tidak Diharapkan (Kejadian Ikutan Pasca Imunisasi dan Pemberian Obat Massal)				0 Laporan	0 Laporan	0	194,400,000	40,665,000		Dana Transfer Umum-Dana Alokasi Umum DBH Cukai Hasil Tembakau (CHT) Dana Transfer Khusus-Dana Alokasi Khusus Non Fisik		Peningkatan Kualitas Sumber Daya Manusia	Penyediaan Layanan Kesehatan untuk UKM dan UKP Rujukan Tingkat Daerah Kabupaten/ Kota	0 Laporan	15,000,000	Dinas Kesehatan
1	02	02	2.02	37	Pelaksanaan Kewaspadaan Dini dan Respon Wabah	Jumlah Dokumen Hasil Pelaksanaan Kewaspadaan Dini dan Respon Wabah Menurunnya Kasus DBD				0 Dokumen 380 kasus	0 Dokumen 380 kasus	239,000,000	474,979,000	657,479,000		Dana Transfer Umum-Dana Alokasi Umum DBH Cukai Hasil Tembakau (CHT) DAK Non Fisik-BOKKB-BOK		Peningkatan Kualitas Sumber Daya Manusia	Penyediaan Layanan Kesehatan untuk UKM dan UKP Rujukan Tingkat Daerah Kabupaten/ Kota	0 Dokumen 380 kasus	120,000,000	Dinas Kesehatan

Penetapan Perubahan Rencana Kerja Pemerintah Daerah (RKPD)
Kabupaten Grobogan
Tahun 2023

Kode					Urusan/ Bidang Urusan/ Program/ Kegiatan/ Sub Kegiatan	Indikator Program/ Kegiatan/ Sub Kegiatan	Target Akhir Periode RPJMD	Realisasi Capaian RKPD Tahun 2021	Prakiraan Capaian Target RKPD Tahun 2022	Capaian Kinerja dan Kerangka Pendanaan									Kelompok Sasaran	Prakiraan Maju Rencana Tahun 2024		Perangkat Daerah Penanggung Jawab
										Target 2023		Pagu Indikatif			Lokasi	Sumber Dana	Prioritas			Target	Pagu Indikatif	
										Semula	Menjadi	RKPD 2023	APBD 2023	RKPD 2023 Perubahan			Nasional	Daerah				
1	02	02	2.02	38	Penyediaan dan Pengelolaan Sistem Penanganan Gawat Darurat Terpadu (SPGDT)	Jumlah Public Safety Center (PSC 119) Tersediaan, Terkelolaan dan Terintegrasi Dengan Rumah Sakit Dalam Satu Sistem Penanganan Gawat Darurat Terpadu (SPGDT)				0 Unit	0 Unit	0	0	0		Dana Transfer Umum-Dana Alokasi Umum DBH Cukai Hasil Tembakau (CHT) DAK Non Fisik-BOKKB-BOK		Peningkatan Kualitas Sumber Daya Manusia	Penyediaan Layanan Kesehatan untuk UKM dan UKP Rujukan Tingkat Daerah Kabupaten/ Kota	0 Unit	40,000,000	Dinas Kesehatan
1	**02**	**02**	2.03		**Penyelenggaraan Sistem Informasi Kesehatan Secara Terintegrasi**	Terlaksananya Penyelenggaraan Sistem Informasi Kesehatan secara Terintegrasi	jenis		jenis	6 jenis	6 jenis	**100,000,000**	**100,000,000**	**0**						6 jenis	**25,000,000**	
1	02	02	2.03	01	Pengelolaan Data dan Informasi Kesehatan							0	0	0		Dana Transfer Umum-Dana Alokasi Umum		Peningkatan Kualitas Sumber Daya Manusia	Sistem Informasi Kesehatan secara Terintegrasi		10,000,000	Dinas Kesehatan
1	02	02	2.03	02	Pengelolaan Sistem Informasi Kesehatan	Jumlah data dan informasi kesehatan yang dikelola				6 jenis	6 jenis	100,000,000	100,000,000	0		Dana Transfer Umum-Dana Alokasi Umum		Peningkatan Kualitas Sumber Daya Manusia	Sistem Informasi Kesehatan secara Terintegrasi	6 jenis	15,000,000	Dinas Kesehatan
1	**02**	**02**	2.04		**Penerbitan Izin Rumah Sakit Kelas C, D dan Fasilitas Pelayanan Kesehatan Tingkat Daerah Kabupaten/Kota**	Terlaksananya Penerbitan Izin Rumah Sakit Kelas C dan D serta Fasilitas Pelayanan Kesehatan Tingkat Daerah Kabupaten/Kota	unit		unit	39 unit	39 unit	**843,340,000**	**0**	**0**						39 unit	**60,000,000**	
1	02	02	2.04	01	Pengendalian dan Pengawasan serta Tindak Lanjut Pengawasan Perizinan Rumah Sakit Kelas C, D dan Fasilitas Pelayanan Kesehatan Lainnya							0	0	0		Dana Transfer Umum-Dana Alokasi Umum		Peningkatan Kualitas Sumber Daya Manusia	Penerbitan Izin Rumah Sakit Kelas C dan D serta Fasilitas Pelayanan Kesehatan Tingkat Daerah Kabupaten/ Kota		20,000,000	Dinas Kesehatan

Penetapan Perubahan Rencana Kerja Pemerintah Daerah (RKPD)
Kabupaten Grobogan
Tahun 2023

Kode					Urusan/ Bidang Urusan/ Program/ Kegiatan/ Sub Kegiatan	Indikator Program/ Kegiatan/ Sub Kegiatan	Target Akhir Periode RPJMD	Realisasi Capaian RKPD Tahun 2021	Prakiraan Capaian Target RKPD Tahun 2022	Capaian Kinerja dan Kerangka Pendanaan									Kelompok Sasaran	Prakiraan Maju Rencana Tahun 2024		Perangkat Daerah Penanggung Jawab
										Target 2023		Pagu Indikatif			Lokasi	Sumber Dana	Prioritas			Target	Pagu Indikatif	
										Semula	Menjadi	RKPD 2023	APBD 2023	RKPD 2023 Perubahan			Nasional	Daerah				
1	02	02	2.04	03	Peningkatan Mutu Pelayanan Fasilitas Kesehatan	Jumlah Fasilitas Kesehatan yang Dilakukan Pengukuran Indikator Nasional Mutu (INM) Pelayanan kesehatan Jumlah Rumah Sakit Kelas C, D dan fasilitas kesehatan lainnya yang dilakukan pengendalian dan pengawasan oleh Dinas Kesehatan				0 Unit 39 Unit	0 Unit 39 Unit	615,680,000	0	0		Dana Transfer Umum-Dana Alokasi Umum		Peningkatan Kualitas Sumber Daya Manusia	Penerbitan Izin Rumah Sakit Kelas C dan D serta Fasilitas Pelayanan Kesehatan Tingkat Daerah Kabupaten/ Kota	0 Unit 39 Unit	20,000,000	Dinas Kesehatan
1	02	02	2.04	04	Penyiapan Perumusan dan Pelaksanaan Pelayanan Kesehatan Rujukan	Jumlah Dokumen Hasil Penyiapan Perumusan dan Pelaksanaan Pelayanan Kesehatan Rujukan Tersedianya Sistem Rujukan di Fasilitas Pelayanan Kesehatan				0 Dokumen 39 unit	0 Dokumen 39 unit	227,660,000	0	0		Dana Transfer Umum-Dana Alokasi Umum		Peningkatan Kualitas Sumber Daya Manusia	Penerbitan Izin Rumah Sakit Kelas C dan D serta Fasilitas Pelayanan Kesehatan Tingkat Daerah Kabupaten/ Kota	0 Dokumen 39 unit	20,000,000	Dinas Kesehatan
1	**02**	**03**			**PROGRAM PENINGKATAN KAPASITAS SUMBER DAYA MANUSIA KESEHATAN**	Persentase ketersediaan Sumber Daya Manusia Kesehatan yang sesuai kebutuhan Presentase Puskesmas dengan 9 jenis tenaga kesehatan sesuai standar	% %		% %	55.25 % 83.3 %	55.25 % 83.3 %	**404,920,000**	**391,659,776**	**555,777,386**						55.25 % 83.3 %	**337,312,696**	
1	**02**	**03**	2.01		**Pemberian Izin Praktik Tenaga Kesehatan di Wilayah Kabupaten/Kota**	Terlaksananya Pemberian Izin Praktik Tenaga Kesehatan di Wilayah Kabupaten/Kota	%		%	90 %	90 %	**113,350,000**	**0**	**0**						90 %	**20,000,000**	
1	02	03	2.01	01	Pengendalian Perizinan Praktik Tenaga Kesehatan							0	0	0		Dana Transfer Umum-Dana Alokasi Umum		Peningkatan Kualitas Sumber Daya Manusia	Pemberian Izin Praktik Tenaga Kesehatan di Wilayah Kabupaten/ Kota		10,000,000	Dinas Kesehatan
1	02	03	2.01	02	Pembinaan dan Pengawasan Tenaga Kesehatan serta Tindak Lanjut Perizinan Praktik Tenaga Kesehatan	Jumlah Dokumen Hasil Pembinaan dan Pengawasan Tenaga Kesehatan serta Tindak Lanjut Perizinan Praktik Tenaga Kesehatan				7 Dokumen	7 Dokumen	113,350,000	0	0				Peningkatan Kualitas Sumber Daya Manusia	Pemberian Izin Praktik Tenaga Kesehatan di Wilayah Kabupaten/ Kota	7 Dokumen	10,000,000	Dinas Kesehatan

Penetapan Perubahan Rencana Kerja Pemerintah Daerah (RKPD)
Kabupaten Grobogan
Tahun 2023

Kode					Urusan/ Bidang Urusan/ Program/ Kegiatan/ Sub Kegiatan	Indikator Program/ Kegiatan/ Sub Kegiatan	Target Akhir Periode RPJMD	Realisasi Capaian RKPD Tahun 2021	Prakiraan Capaian Target RKPD Tahun 2022	Capaian Kinerja dan Kerangka Pendanaan									Kelompok Sasaran	Prakiraan Maju Rencana Tahun 2024		Perangkat Daerah Penanggung Jawab
										Target 2023		Pagu Indikatif			Lokasi	Sumber Dana	Prioritas			Target	Pagu Indikatif	
										Semula	Menjadi	RKPD 2023	APBD 2023	RKPD 2023 Perubahan			Nasional	Daerah				
1	**02**	**03**	2.02		**Perencanaan Kebutuhan dan Pendayagunaan Sumber Daya Manusia Kesehatan untuk UKP dan UKM di Wilayah Kabupaten/Kota**	Terlaksananya Perencanaan Kebutuhan dan Pendayagunaan Sumberdaya Manusia Kesehatan untuk UKP dan UKM di Wilayah Kabupaten/Kota	dokumen		dokumen	4 dokumen	4 dokumen	**99,990,000**	**0**	**0**						4 dokumen	**214,882,696**	
1	02	03	2.02	01	Perencanaan dan Distribusi serta Pemerataan Sumber Daya Manusia Kesehatan							99,990,000	0	0		Dana Transfer Umum-Dana Alokasi Umum		Peningkatan Kualitas Sumber Daya Manusia	Perencanaan Kebutuhan dan Pendayagunaan Sumberdaya Manusia Kesehatan untuk UKP dan UKM di Wilayah Kabupaten/Kota		214,882,696	Dinas Kesehatan
1	**02**	**03**	2.03		**Pengembangan Mutu dan Peningkatan Kompetensi Teknis Sumber Daya Manusia Kesehatan Tingkat Daerah Kabupaten/Kota**	Terlaksananya Pengembangan Mutu dan Peningkatan Kompetensi Teknis Sumber Daya Manusia Kesehatan Tingkat Daerah Kabupaten/Kota	%		%	27 %	27 %	**191,580,000**	**391,659,776**	**555,777,386**						27 %	**102,430,000**	
1	02	03	2.03	01	Pengembangan Mutu dan Peningkatan Kompetensi Teknis Sumber Daya Manusia Kesehatan Tingkat Daerah Kabupaten/Kota	Jumlah Sumber Daya Manusia Kesehatan Tingkat Daerah Kabupaten/Kota yang Ditingkatkan Mutu dan Kompetensinya Jumlah tenaga kesehatan yang dilatih				0 Orang 165 Orang	0 Orang 165 Orang	191,580,000	391,659,776	555,777,386		Dana Transfer Umum-Dana Alokasi Umum DBH Cukai Hasil Tembakau (CHT) Dana Transfer Khusus-Dana Alokasi Khusus Non Fisik		Peningkatan Kualitas Sumber Daya Manusia	Pengembangan Mutu dan Peningkatan Kompetensi Teknis Sumber Daya Manusia Kesehatan Tingkat Daerah Kabupaten/Kota	0 Orang 165 Orang	102,430,000	Dinas Kesehatan
1	**02**	**04**			**PROGRAM SEDIAAN FARMASI, ALAT KESEHATAN DAN MAKANAN MINUMAN**							**267,102,000**	**333,183,500**	**333,183,500**							**221,045,822**	

Penetapan Perubahan Rencana Kerja Pemerintah Daerah (RKPD)
Kabupaten Grobogan
Tahun 2023

Kode					Urusan/ Bidang Urusan/ Program/ Kegiatan/ Sub Kegiatan	Indikator Program/ Kegiatan/ Sub Kegiatan	Target Akhir Periode RPJMD	Realisasi Capaian RKPD Tahun 2021	Prakiraan Capaian Target RKPD Tahun 2022	Capaian Kinerja dan Kerangka Pendanaan									Kelompok Sasaran	Prakiraan Maju Rencana Tahun 2024		Perangkat Daerah Penanggung Jawab
										Target 2023		Pagu Indikatif			Lokasi	Sumber Dana	Prioritas			Target	Pagu Indikatif	
										Semula	Menjadi	RKPD 2023	APBD 2023	RKPD 2023 Perubahan			Nasional	Daerah				
1	**02**	**04**	2.01		**Pemberian Izin Apotek, Toko Obat, Toko Alat Kesehatan dan Optikal, Usaha Mikro Obat Tradisional (UMOT)**							**0**	**0**	**0**							**15,000,000**	
1	02	04	2.01	01	Pengendalian dan Pengawasan serta Tindak Lanjut Pengawasan Perizinan Apotek, Toko Obat, Toko Alat Kesehatan, dan Optikal, Usaha Mikro Obat Tradisional (UMOT)							0	0	0		Dana Transfer Umum-Dana Alokasi Umum		Peningkatan Kualitas Sumber Daya Manusia			7,500,000	Dinas Kesehatan
1	02	04	2.01	02	Penyediaan dan Pengelolaan Data Perizinan dan Tindak Lanjut Pengawasan Izin Apotek, Toko Obat, Toko Alat Kesehatan, dan Optikal, Usaha Mikro Obat Tradisional (UMOT)							0	0	0		Dana Transfer Umum-Dana Alokasi Umum		Peningkatan Kualitas Sumber Daya Manusia			7,500,000	Dinas Kesehatan
1	**02**	**04**	2.03		**Penerbitan Sertifikat Produksi Pangan Industri Rumah Tangga dan Nomor P-IRT sebagai Izin Produksi, untuk Produk Makanan Minuman Tertentu yang Dapat Diproduksi oleh Industri Rumah Tangga**	Jumlah Penerbitan Sertifikat Produksi Pangan Industri Rumah Tangga dan Nomor P-IRT sebagai Izin Produksi, untuk Produk Makanan Minuman Tertentu yang dapat Diproduksi oleh Industri Terlaksananya Penerbitan Sertifikat Produksi Pangan Industri Rumah Tangga dan Nomor P-IRT sebagai Izin Produksi, untuk Produk Makanan Minuman Tertentu yang dapat Diproduksi oleh Industri	sasaran sasaran		sasaran sasaran	82 sasaran 82 sasaran	82 sasaran 82 sasaran	**121,390,000**	**137,510,000**	**137,510,000**						82 sasaran 82 sasaran	**88,393,822**	

Penetapan Perubahan Rencana Kerja Pemerintah Daerah (RKPD)
Kabupaten Grobogan
Tahun 2023

Kode					Urusan/ Bidang Urusan/ Program/ Kegiatan/ Sub Kegiatan	Indikator Program/ Kegiatan/ Sub Kegiatan	Target Akhir Periode RPJMD	Realisasi Capaian RKPD Tahun 2021	Prakiraan Capaian Target RKPD Tahun 2022	Capaian Kinerja dan Kerangka Pendanaan									Kelompok Sasaran	Prakiraan Maju Rencana Tahun 2024		Perangkat Daerah Penanggung Jawab
										Target 2023		Pagu Indikatif			Lokasi	Sumber Dana	Prioritas			Target	Pagu Indikatif	
										Semula	Menjadi	RKPD 2023	APBD 2023	RKPD 2023 Perubahan			Nasional	Daerah				
1	02	04	2.03	01	Pengendalian dan Pengawasan serta Tindak Lanjut Pengawasan Sertifikat Produksi Pangan Industri Rumah Tangga dan Nomor P-IRT sebagai Izin Produksi, untuk Produk Makanan Minuman Tertentu yang Dapat Diproduksi oleh Industri Rumah Tangga	Jumlah Dokumen Hasil Pengendalian dan Pengawasan serta Tindak Lanjut Pengawasan Sertifikat Produksi Pangan Industri Rumah Tangga dan Nomor P-IRT sebagai Izin Produksi, untuk Produk Makanan Minuman Tertentu yang Dapat Diproduksi oleh Industri Rumah Tangga				90 unit	90 unit	121,390,000	137,510,000	137,510,000		Dana Transfer Umum-Dana Alokasi Umum DBH Cukai Hasil Tembakau (CHT) Dana Transfer Khusus-Dana Alokasi Khusus Non Fisik		Peningkatan Kualitas Sumber Daya Manusia	Penerbitan Sertifikat Produksi Pangan Industri Rumah Tangga dan Nomor P-IRT sebagai Izin Produksi, untuk Produk Makanan Minuman Tertentu yang dapat Diproduksi oleh Industri	90 unit	88,393,822	Dinas Kesehatan
1	**02**	**04**	2.04		**Penerbitan Sertifikat Laik Higiene Sanitasi Tempat Pengelolaan Makanan (TPM) antara lain Jasa Boga, Rumah Makan/Restoran dan Depot Air Minum (DAM)**	Terlaksananya Penerbitan Sertifikat Laik Higiene Sanitasi Tempat Pengelolaan Makanan (TPM) antara lain Jasa Boga, Rumah Makan/Restoran dan Depot Air Minum (DAM)	buah		buah	44 buah	44 buah	**38,560,000**	**45,741,500**	**45,741,500**						44 buah	**7,500,000**	
1	02	04	2.04	01	Pengendalian dan Pengawasan serta Tindak Lanjut Pengawasan Penerbitan Sertifikat Laik Higiene Sanitasi Tempat Pengelolaan Makanan (TPM) antara lain Jasa Boga, Rumah Makan/Restoran dan Depot Air Minum (DAM)	Jumlah Dokumen Hasil Pengendalian dan Pengawasan serta Tindak Lanjut Pengawasan Penerbitan Sertifikat Laik Higiene Sanitasi Tempat Pengelolaan Makanan (TPM) antara lain Jasa Boga, Rumah Makan/Restoran dan Depot Air Minum (DAM) Jumlah TPM yang distikerisasi				0 Dokumen 90 unit	0 Dokumen 90 unit	38,560,000	45,741,500	45,741,500		Dana Transfer Umum-Dana Alokasi Umum DBH Cukai Hasil Tembakau (CHT) Dana Transfer Khusus-Dana Alokasi Khusus Non Fisik		Peningkatan Kualitas Sumber Daya Manusia	Penerbitan Sertifikat Laik Higiene Sanitasi Tempat Pengelolaan Makanan (TPM) antara lain Jasa Boga, Rumah Makan/Restoran dan Depot Air Minum (DAM)	0 Dokumen 90 unit	7,500,000	Dinas Kesehatan
1	**02**	**04**	2.05		**Penerbitan Stiker Pembinaan pada Makanan Jajanan dan Sentra Makanan Jajanan**							**0**	**0**	**0**							**7,500,000**	

Penetapan Perubahan Rencana Kerja Pemerintah Daerah (RKPD)
Kabupaten Grobogan
Tahun 2023

Kode					Urusan/ Bidang Urusan/ Program/ Kegiatan/ Sub Kegiatan	Indikator Program/ Kegiatan/ Sub Kegiatan	Target Akhir Periode RPJMD	Realisasi Capaian RKPD Tahun 2021	Prakiraan Capaian Target RKPD Tahun 2022	Capaian Kinerja dan Kerangka Pendanaan									Kelompok Sasaran	Prakiraan Maju Rencana Tahun 2024		Perangkat Daerah Penanggung Jawab
										Target 2023		Pagu Indikatif			Lokasi	Sumber Dana	Prioritas			Target	Pagu Indikatif	
										Semula	Menjadi	RKPD 2023	APBD 2023	RKPD 2023 Perubahan			Nasional	Daerah				
1	02	04	2.05	01	Pengendalian dan Pengawasan serta Tindak Lanjut Penerbitan Stiker Pembinaan pada Makanan Jajanan dan Sentra Makanan Jajanan							0	0	0		Dana Transfer Umum-Dana Alokasi Umum		Peningkatan Kualitas Sumber Daya Manusia			7,500,000	Dinas Kesehatan
1	**02**	**04**	2.06		**Pemeriksaan dan Tindak Lanjut Hasil Pemeriksaan Post Market pada Produksi dan Produk Makanan Minuman Industri Rumah Tangga**	Jumlah industri rumah tangga yang diperiksa dan Tindak Lanjut Hasil Pemeriksaan Post Market pada Produksi dan Produk Makanan Minuman Industri Rumah Tangga Terlaksananya Pemeriksaan dan Tindak Lanjut Hasil Pemeriksaan Post Market pada Produksi dan Produk Makanan Minuman Industri Rumah Tangga	unit unit		unit unit	32 unit 32 unit	32 unit 32 unit	**107,152,000**	**149,932,000**	**149,932,000**						32 unit 32 unit	**102,652,000**	
1	02	04	2.06	01	Pemeriksaan Post Market pada Produk Makanan-Minuman Industri Rumah Tangga yang Beredar dan Pengawasan serta Tindak Lanjut Pengawasan	Jumlah PIRT yang diperiksa post market				79 Unit	79 Unit	107,152,000	149,932,000	149,932,000		Dana Transfer Umum-Dana Alokasi Umum		Peningkatan Kualitas Sumber Daya Manusia	Pemeriksaan dan Tindak Lanjut Hasil Pemeriksaan Post Market pada Produksi dan Produk Makanan Minuman Industri Rumah Tangga	79 Unit	92,652,000	Dinas Kesehatan
1	02	04	2.06	02	Penyediaan dan Pengelolaan Data Tindak Lanjut Pengawasan Perizinan Industri Rumah Tangga							0	0	0		Dana Transfer Umum-Dana Alokasi Umum		Peningkatan Kualitas Sumber Daya Manusia	Pemeriksaan dan Tindak Lanjut Hasil Pemeriksaan Post Market pada Produksi dan Produk Makanan Minuman Industri Rumah Tangga		10,000,000	Dinas Kesehatan

Penetapan Perubahan Rencana Kerja Pemerintah Daerah (RKPD)
Kabupaten Grobogan
Tahun 2023

Kode					Urusan/ Bidang Urusan/ Program/ Kegiatan/ Sub Kegiatan	Indikator Program/ Kegiatan/ Sub Kegiatan	Target Akhir Periode RPJMD	Realisasi Capaian RKPD Tahun 2021	Prakiraan Capaian Target RKPD Tahun 2022	Capaian Kinerja dan Kerangka Pendanaan									Kelompok Sasaran	Prakiraan Maju Rencana Tahun 2024		Perangkat Daerah Penanggung Jawab
										Target 2023		Pagu Indikatif			Lokasi	Sumber Dana	Prioritas			Target	Pagu Indikatif	
										Semula	Menjadi	RKPD 2023	APBD 2023	RKPD 2023 Perubahan			Nasional	Daerah				
1	**02**	**05**			**PROGRAM PEMBERDAYAAN MASYARAKAT BIDANG KESEHATAN**	Cakupan Desa Siaga Aktif Mandiri	%		%	38 %	38 %	**354,304,000**	**3,833,379,650**	**3,678,239,100**						38 %	**661,892,197**	
1	**02**	**05**	2.01		**Advokasi, Pemberdayaan, Kemitraan, Peningkatan Peran serta Masyarakat dan Lintas Sektor Tingkat Daerah Kabupaten/Kota**	Jumlah kelompok sasaran advokasi dan kemitraan Terlaksananya Advokasi, Pemberdayaan, Kemitraan, Peningkatan Peran serta Masyarakat dan Lintas Sektor Tingkat Daerah Kabupaten/Kota	unit unit		unit unit	53 unit 53 unit	53 unit 53 unit	**307,844,000**	**3,318,140,550**	**3,163,000,000**						53 unit 53 unit	**322,952,000**	
1	02	05	2.01	01	Peningkatan Upaya Promosi Kesehatan, Advokasi, Kemitraan dan Pemberdayaan Masyarakat	Jumlah advokasi yang dilaksanakan Jumlah Dokumen Promosi Kesehatan, Advokasi, Kemitraan dan Pemberdayaan Masyarakat				7 kali 0 Dokumen	7 kali 0 Dokumen	307,844,000	3,318,140,550	3,163,000,000		Dana Transfer Umum-Dana Alokasi Umum DBH Cukai Hasil Tembakau (CHT) DAK Non Fisik-BOKKB-BOK		Peningkatan Kualitas Sumber Daya Manusia	Advokasi, Pemberdayaan, Kemitraan, Peningkatan Peran serta Masyarakat dan Lintas Sektor Tingkat Daerah Kabupaten/Kota	7 kali 0 Dokumen	322,952,000	Dinas Kesehatan
1	**02**	**05**	2.02		**Pelaksanaan Sehat dalam rangka Promotif Preventif Tingkat Daerah Kabupaten/Kota**							**0**	**428,655,100**	**428,655,100**							**255,965,197**	
1	02	05	2.02	01	Penyelenggaraan Promosi Kesehatan dan Gerakan Hidup Bersih dan Sehat	Jumlah Dokumen Hasil Penyelenggaraan Promosi Kesehatan dan Gerakan Hidup Bersih dan Sehat				0 Dokumen	0 Dokumen	0	428,655,100	428,655,100		Dana Transfer Umum-Dana Alokasi Umum DBH Cukai Hasil Tembakau (CHT) DAK Non Fisik-BOKKB-BOK		Peningkatan Kualitas Sumber Daya Manusia		0 Dokumen	255,965,197	Dinas Kesehatan

Penetapan Perubahan Rencana Kerja Pemerintah Daerah (RKPD)
Kabupaten Grobogan
Tahun 2023

Kode					Urusan/ Bidang Urusan/ Program/ Kegiatan/ Sub Kegiatan	Indikator Program/ Kegiatan/ Sub Kegiatan	Target Akhir Periode RPJMD	Realisasi Capaian RKPD Tahun 2021	Prakiraan Capaian Target RKPD Tahun 2022	Capaian Kinerja dan Kerangka Pendanaan									Kelompok Sasaran	Prakiraan Maju Rencana Tahun 2024		Perangkat Daerah Penanggung Jawab
										Target 2023		Pagu Indikatif			Lokasi	Sumber Dana	Prioritas			Target	Pagu Indikatif	
										Semula	Menjadi	RKPD 2023	APBD 2023	RKPD 2023 Perubahan			Nasional	Daerah				
1	**02**	**05**	2.03		**Pengembangan dan Pelaksanaan Upaya Kesehatan Bersumber Daya Masyarakat (UKBM) Tingkat Daerah Kabupaten/Kota**	Jumlah UKBM yang dibina Terlaksananya Pengembangan dan Pelaksanaan Upaya Kesehatan Bersumber Daya Masyarakat (UKBM) Tingkat Daerah Kabupaten/Kota	unit unit		unit unit	1006 unit 1006 unit	1006 unit 1006 unit	**46,460,000**	**86,584,000**	**86,584,000**						1006 unit 1006 unit	**82,975,000**	
1	02	05	2.03	01	Bimbingan Teknis dan Supervisi Pengembangan dan Pelaksanaan Upaya Kesehatan Bersumber Daya Masyarakat (UKBM)	Jumlah Dokumen Hasil Bimbingan Teknis dan Supervisi Upaya Kesehatan Bersumber Daya Masyarakat (UKBM) Jumlah UKBM yang dibina				0 Dokumen 1006 unit	0 Dokumen 1006 unit	46,460,000	86,584,000	86,584,000		Dana Transfer Umum-Dana Alokasi Umum DBH Cukai Hasil Tembakau (CHT) DAK Non Fisik-BOKKB-BOK		Peningkatan Kualitas Sumber Daya Manusia	Pengembangan dan Pelaksanaan Upaya Kesehatan Bersumber Daya Masyarakat (UKBM) Tingkat Daerah Kabupaten/ Kota	0 Dokumen 1006 unit	82,975,000	Dinas Kesehatan
TOTAL												**183,773,953,346**	**219,558,976,374**	**234,063,511,709**							**182,522,097,033**	

Penetapan Perubahan Rencana Kerja Pemerintah Daerah (RKPD)
Kabupaten Grobogan
Tahun 2023

Kode					Urusan/ Bidang Urusan/ Program/ Kegiatan/ Sub Kegiatan	Indikator Program/ Kegiatan/ Sub Kegiatan	Target Akhir Periode RPJMD	Realisasi Capaian RKPD Tahun 2021	Prakiraan Capaian Target RKPD Tahun 2022	Capaian Kinerja dan Kerangka Pendanaan									Kelompok Sasaran	Prakiraan Maju Rencana Tahun 2024		Perangkat Daerah Penanggung Jawab
										Target 2023		Pagu Indikatif			Lokasi	Sumber Dana	Prioritas			Target	Pagu Indikatif	
										Semula	Menjadi	RKPD 2023	APBD 2023	RKPD 2023 Perubahan			Nasional	Daerah				
1					**URUSAN PEMERINTAHAN WAJIB YANG BERKAITAN DENGAN PELAYANAN DASAR**																	
1	**02**				**URUSAN PEMERINTAHAN BIDANG KESEHATAN**							**3,362,325,000**	**3,101,555,000**	**3,636,339,762**							**2,850,000,000**	
1	**02**	**01**			**PROGRAM PENUNJANG URUSAN PEMERINTAHAN DAERAH KABUPATEN/KOTA**	Cakupan Pemenuhan kebutuhan rutin penunjang kinerja perangkat daerah Persentase Laporan keuangan sesuai Standar Akuntansi Publik Persentase pemenuhan dokumen penilaian manajemen risiko	% % %		% % %	100 % 100 % 100 %	100 % 100 % 100 %	**2,412,500,000**	**2,412,500,000**	**2,952,783,012**						100 % 100 % 100 %	**1,650,000,000**	
1	**02**	**01**	2.10		**Peningkatan Pelayanan BLUD**	Persentase pekerjaan BLUD Puskesmas yang terlaksana	%		%	100 %	100 %	**2,412,500,000**	**2,412,500,000**	**2,952,783,012**						100 %	**1,650,000,000**	
1	02	01	2.10	01	Pelayanan dan Penunjang Pelayanan BLUD	Jumlah BLUD yang Menyediakan Pelayanan dan Penunjang Pelayanan Terlaksananya BLUD Puskesmas Purwodadi				16 Unit Kerja 100 %	16 Unit Kerja 100 %	2,412,500,000	2,412,500,000	2,952,783,012	Kab. Grobogan, Purwodadi, Semua Kelurahan	Pendapatan dari BLUD	Meningkatkan Sumber Daya Manusia Yang Berkualitas Dan Berdaya Saing	Peningkatan Kualitas Sumber Daya Manusia	Terlaksananya Peningkatan Pelayanan BLUD	16 Unit Kerja 100 %	1,650,000,000	Dinas Kesehatan
1	**02**	**02**			**PROGRAM PEMENUHAN UPAYA KESEHATAN PERORANGAN DAN UPAYA KESEHATAN MASYARAKAT**	Presentase capaian hasil Standar Pelayanan Minimal Bidang Kesehatan Prevalensi wasting (kurus dan sangat kurus) pada balita	% %		% %	100 % 5 %	100 % 5 %	**949,825,000**	**689,055,000**	**683,556,750**						100 % 5 %	**1,200,000,000**	
1	**02**	**02**	2.02		**Penyediaan Layanan Kesehatan untuk UKM dan UKP Rujukan Tingkat Daerah Kabupaten/Kota**	Prosentase jenis layanan kesehatan UKM dan UKP yang diberikan	%		%	74 %	74 %	**949,825,000**	**689,055,000**	**683,556,750**						74 %	**1,200,000,000**	
1	02	02	2.02	18	Pengelolaan Pelayanan Promosi Kesehatan	Jumlah Dokumen Hasil Pengelolaan Pelayanan Promosi Kesehatan				27987 Unit	27987 Unit	114,125,000	114,125,000	89,700,000		Dana Transfer Umum-Dana Alokasi Umum		Peningkatan Kualitas Sumber Daya Manusia	Terlaksananya Penyediaan Layanan Kesehatan untuk UKM dan UKP Rujukan Tingkat Daerah Kabupaten/Kota	27987 Unit	200,000,000	Dinas Kesehatan

Penetapan Perubahan Rencana Kerja Pemerintah Daerah (RKPD)
Kabupaten Grobogan
Tahun 2023

Kode					Urusan/ Bidang Urusan/ Program/ Kegiatan/ Sub Kegiatan	Indikator Program/ Kegiatan/ Sub Kegiatan	Target Akhir Periode RPJMD	Realisasi Capaian RKPD Tahun 2021	Prakiraan Capaian Target RKPD Tahun 2022	Capaian Kinerja dan Kerangka Pendanaan									Kelompok Sasaran	Prakiraan Maju Rencana Tahun 2024		Perangkat Daerah Penanggung Jawab
										Target 2023		Pagu Indikatif			Lokasi	Sumber Dana	Prioritas			Target	Pagu Indikatif	
										Semula	Menjadi	RKPD 2023	APBD 2023	RKPD 2023 Perubahan			Nasional	Daerah				
1	02	02	2.02	33	Operasional Pelayanan Puskesmas	Jumlah Dokumen Operasional Pelayanan Puskesmas				11 Pekerjaan	11 Pekerjaan	835,700,000	574,930,000	593,856,750		DAK Non Fisik-BOKKB-BOK		Peningkatan Kualitas Sumber Daya Manusia	Terlaksanaya Penyediaan Layanan Kesehatan untuk UKM dan UKP Rujukan Tingkat Daerah Kabupaten/ Kota	11 Pekerjaan	1,000,000,000	Dinas Kesehatan
									TOTAL			**3,362,325,000**	**3,101,555,000**	**3,636,339,762**							**2,850,000,000**	

Penetapan Perubahan Rencana Kerja Pemerintah Daerah (RKPD)
Kabupaten Grobogan
Tahun 2023

Kode					Urusan/ Bidang Urusan/ Program/ Kegiatan/ Sub Kegiatan	Indikator Program/ Kegiatan/ Sub Kegiatan	Target Akhir Periode RPJMD	Realisasi Capaian RKPD Tahun 2021	Prakiraan Capaian Target RKPD Tahun 2022	Capaian Kinerja dan Kerangka Pendanaan									Kelompok Sasaran	Prakiraan Maju Rencana Tahun 2024		Perangkat Daerah Penanggung Jawab
										Target 2023		Pagu Indikatif			Lokasi	Sumber Dana	Prioritas			Target	Pagu Indikatif	
										Semula	Menjadi	RKPD 2023	APBD 2023	RKPD 2023 Perubahan			Nasional	Daerah				
1					**URUSAN PEMERINTAHAN WAJIB YANG BERKAITAN DENGAN PELAYANAN DASAR**																	
1	**02**				**URUSAN PEMERINTAHAN BIDANG KESEHATAN**							**3,212,700,000**	**2,932,020,000**	**2,799,376,784**							**1,200,000,000**	
1	**02**	**01**			**PROGRAM PENUNJANG URUSAN PEMERINTAHAN DAERAH KABUPATEN/KOTA**	Cakupan Pemenuhan kebutuhan rutin penunjang kinerja perangkat daerah Persentase Laporan keuangan sesuai Standar Akuntansi Publik Persentase pemenuhan dokumen penilaian manajemen risiko	% % %		% % %	100 % 100 % 100 %	100 % 100 % 100 %	**2,242,000,000**	**2,242,000,000**	**2,127,801,284**						100 % 100 % 100 %	**0**	
1	**02**	**01**	2.10		**Peningkatan Pelayanan BLUD**	Persentase pekerjaan BLUD puskemas yang terlaksana	%		%	100 %	100 %	**2,242,000,000**	**2,242,000,000**	**2,127,801,284**						100 %	**0**	
1	02	01	2.10	01	Pelayanan dan Penunjang Pelayanan BLUD	Jumlah pekerjaan BLUD Puskesmas yang dilaksanakan				39 pekerjaan	39 pekerjaan	2,242,000,000	2,242,000,000	2,127,801,284	Kab. Grobogan, Purwodadi, Semua Kelurahan	Pendapatan dari BLUD	Meningkatkan Sumber Daya Manusia Yang Berkualitas Dan Berdaya Saing	Peningkatan Kualitas Sumber Daya Manusia	Terlaksanaya Peningkatan Pelayanan BLUD	39 pekerjaan	0	Dinas Kesehatan
1	**02**	**02**			**PROGRAM PEMENUHAN UPAYA KESEHATAN PERORANGAN DAN UPAYA KESEHATAN MASYARAKAT**	Presentase capaian hasil Standar Pelayanan Minimal Bidang Kesehatan Prevalensi wasting (kurus dan sangat kurus) pada balita	% %		% %	74 % 74 %	74 % 74 %	**970,700,000**	**690,020,000**	**671,575,500**						74 % 74 %	**1,200,000,000**	
1	**02**	**02**	2.02		**Penyediaan Layanan Kesehatan untuk UKM dan UKP Rujukan Tingkat Daerah Kabupaten/Kota**	Presentase jenis layanan kesehatan UKM dan UKP yang diberikan	%		%	74 %	74 %	**970,700,000**	**690,020,000**	**671,575,500**						74 %	**1,200,000,000**	
1	02	02	2.02	18	Pengelolaan Pelayanan Promosi Kesehatan	Jumlah keluarga yang mendapatkan edukasi keluarga sehat				18000 unit	18000 unit	135,000,000	135,000,000	124,525,000	Kab. Grobogan, Purwodadi, Semua Kelurahan	Dana Transfer Umum-Dana Alokasi Umum		Peningkatan Kualitas Sumber Daya Manusia	Terlasanaya Penyediaan Layanan Kesehatan untuk UKM dan UKP Rujukan Tingkat Daerah Kabupaten/ Kota	18000 unit	200,000,000	Dinas Kesehatan

Penetapan Perubahan Rencana Kerja Pemerintah Daerah (RKPD)
Kabupaten Grobogan
Tahun 2023

Kode					Urusan/ Bidang Urusan/ Program/ Kegiatan/ Sub Kegiatan	Indikator Program/ Kegiatan/ Sub Kegiatan	Target Akhir Periode RPJMD	Realisasi Capaian RKPD Tahun 2021	Prakiraan Capaian Target RKPD Tahun 2022	Capaian Kinerja dan Kerangka Pendanaan									Kelompok Sasaran	Prakiraan Maju Rencana Tahun 2024		Perangkat Daerah Penanggung Jawab
										Target 2023		Pagu Indikatif			Lokasi	Sumber Dana	Prioritas			Target	Pagu Indikatif	
										Semula	Menjadi	RKPD 2023	APBD 2023	RKPD 2023 Perubahan			Nasional	Daerah				
1	02	02	2.02	33	Operasional Pelayanan Puskesmas	Jumlah pekerjaan preventif dan promotif yang dilaksanakan				12 pekerjaan	12 pekerjaan	835,700,000	555,020,000	547,050,500	Kab. Grobogan, Purwodadi, Semua Kelurahan	DAK Non Fisik-BOKKB-BOK		Peningkatan Kualitas Sumber Daya Manusia	Terlasananya Penyediaan Layanan Kesehatan untuk UKM dan UKP Rujukan Tingkat Daerah Kabupaten/ Kota	12 pekerjaan	1,000,000,000	Dinas Kesehatan
									TOTAL			**3,212,700,000**	**2,932,020,000**	**2,799,376,784**							**1,200,000,000**	

Penetapan Perubahan Rencana Kerja Pemerintah Daerah (RKPD)
Kabupaten Grobogan
Tahun 2023

Kode					Urusan/ Bidang Urusan/ Program/ Kegiatan/ Sub Kegiatan	Indikator Program/ Kegiatan/ Sub Kegiatan	Target Akhir Periode RPJMD	Realisasi Capaian RKPD Tahun 2021	Prakiraan Capaian Target RKPD Tahun 2022	Capaian Kinerja dan Kerangka Pendanaan									Kelompok Sasaran	Prakiraan Maju Rencana Tahun 2024		Perangkat Daerah Penanggung Jawab
										Target 2023		Pagu Indikatif			Lokasi	Sumber Dana	Prioritas			Target	Pagu Indikatif	
										Semula	Menjadi	RKPD 2023	APBD 2023	RKPD 2023 Perubahan			Nasional	Daerah				
1					**URUSAN PEMERINTAHAN WAJIB YANG BERKAITAN DENGAN PELAYANAN DASAR**																	
1	**02**				**URUSAN PEMERINTAHAN BIDANG KESEHATAN**							**3,997,347,280**	**3,760,032,280**	**4,460,217,453**							**5,250,000,000**	
1	**02**	**01**			**PROGRAM PENUNJANG URUSAN PEMERINTAHAN DAERAH KABUPATEN/KOTA**	Cakupan Pemenuhan kebutuhan rutin penunjang kinerja perangkat daerah Persentase Laporan Keuangan sesuai Standar Akuntansi Publik Persentase pemenuhan dokumen penilaian manajemen risiko	% % %		% % %	100 % 100 % 100 %	100 % 100 % 100 %	**2,905,347,280**	**2,905,347,280**	**3,631,507,453**						100 % 100 % 100 %	**4,000,000,000**	
1	**02**	**01**	2.10		**Peningkatan Pelayanan BLUD**	Persentase pekerjaan BLUD Puskesmas yang terlaksana	%		%	100 %	100 %	**2,905,347,280**	**2,905,347,280**	**3,631,507,453**						100 %	**4,000,000,000**	
1	02	01	2.10	01	Pelayanan dan Penunjang Pelayanan BLUD	Jumlah BLUD yang Menyediakan Pelayanan dan Penunjang Pelayanan Jumlah pekerjaan BLUD Puskesmas yang dilaksaksanakan				0 Unit Kerja 40 pekerjaan	0 Unit Kerja 40 pekerjaan	2,905,347,280	2,905,347,280	3,631,507,453	Kab. Grobogan, Toroh, Semua Kelurahan	Pendapatan dari BLUD	Meningkatkan Sumber Daya Manusia Yang Berkualitas Dan Berdaya Saing	Peningkatan Kualitas Sumber Daya Manusia	Terlaksanaya Peningkatan Pelayanan BLUD	0 Unit Kerja 40 pekerjaan	4,000,000,000	Dinas Kesehatan
1	**02**	**02**			**PROGRAM PEMENUHAN UPAYA KESEHATAN PERORANGAN DAN UPAYA KESEHATAN MASYARAKAT**	Persentase capaian hasil standar pelayanan minimal Bidang Kesehatan Prevalensi wasting (kurus dan sangat kurus) pada balita	% %		% %	100 % 5 %	100 % 5 %	**1,092,000,000**	**854,685,000**	**828,710,000**						100 % 5 %	**1,250,000,000**	
1	**02**	**02**	2.02		**Penyediaan Layanan Kesehatan untuk UKM dan UKP Rujukan Tingkat Daerah Kabupaten/Kota**	Persentase jenis layanan Kesehatan UKM dan UKP yang diberikan	%		%	74 %	74 %	**1,092,000,000**	**854,685,000**	**828,710,000**						74 %	**1,250,000,000**	
1	02	02	2.02	18	Pengelolaan Pelayanan Promosi Kesehatan	Jumlah Dokumen Hasil Pengelolaan Pelayanan Promosi Kesehatan Jumlah Keluarga yang mendapatkan edukasi keluarga sehat				0 Dokumen 250000 unit	0 Dokumen 250000 unit	154,500,000	297,000,000	271,025,000	Kab. Grobogan, Toroh, Semua Kelurahan	Dana Transfer Umum-Dana Alokasi Umum	Meningkatkan Sumber Daya Manusia Yang Berkualitas Dan Berdaya Saing	Peningkatan Kualitas Sumber Daya Manusia	Terlaksanaya Penyediaan Layanan Kesehatan untuk UKM dan UKP Rujukan Tingkat Daerah Kabupaten/ Kota	0 Dokumen 250000 unit	250,000,000	Dinas Kesehatan

Penetapan Perubahan Rencana Kerja Pemerintah Daerah (RKPD)
Kabupaten Grobogan
Tahun 2023

Kode					Urusan/ Bidang Urusan/ Program/ Kegiatan/ Sub Kegiatan	Indikator Program/ Kegiatan/ Sub Kegiatan	Target Akhir Periode RPJMD	Realisasi Capaian RKPD Tahun 2021	Prakiraan Capaian Target RKPD Tahun 2022	Capaian Kinerja dan Kerangka Pendanaan									Kelompok Sasaran	Prakiraan Maju Rencana Tahun 2024		Perangkat Daerah Penanggung Jawab
										Target 2023		Pagu Indikatif			Lokasi	Sumber Dana	Prioritas			Target	Pagu Indikatif	
										Semula	Menjadi	RKPD 2023	APBD 2023	RKPD 2023 Perubahan			Nasional	Daerah				
1	02	02	2.02	33	Operasional Pelayanan Puskesmas	Jumlah Dokumen Operasional Pelayanan Puskesmas Jumlah pekerjaan preventif dan promotif yang dilaksanakan				0 Dokumen 8 pekerjaan	0 Dokumen 8 pekerjaan	937,500,000	557,685,000	557,685,000	Kab. Grobogan, Toroh, Semua Kelurahan	DAK Non Fisik-BOKKB-BOK	Meningkatkan Sumber Daya Manusia Yang Berkualitas Dan Berdaya Saing	Peningkatan Kualitas Sumber Daya Manusia	Terlaksanaya Penyediaan Layanan Kesehatan untuk UKM dan UKP Rujukan Tingkat Daerah Kabupaten/ Kota	0 Dokumen 8 pekerjaan	1,000,000,000	Dinas Kesehatan
TOTAL												**3,997,347,280**	**3,760,032,280**	**4,460,217,453**							**5,250,000,000**	

Penetapan Perubahan Rencana Kerja Pemerintah Daerah (RKPD)
Kabupaten Grobogan
Tahun 2023

Kode					Urusan/ Bidang Urusan/ Program/ Kegiatan/ Sub Kegiatan	Indikator Program/ Kegiatan/ Sub Kegiatan	Target Akhir Periode RPJMD	Realisasi Capaian RKPD Tahun 2021	Prakiraan Capaian Target RKPD Tahun 2022	Capaian Kinerja dan Kerangka Pendanaan									Kelompok Sasaran	Prakiraan Maju Rencana Tahun 2024		Perangkat Daerah Penanggung Jawab
										Target 2023		Pagu Indikatif			Lokasi	Sumber Dana	Prioritas			Target	Pagu Indikatif	
										Semula	Menjadi	RKPD 2023	APBD 2023	RKPD 2023 Perubahan			Nasional	Daerah				
1					**URUSAN PEMERINTAHAN WAJIB YANG BERKAITAN DENGAN PELAYANAN DASAR**																	
1	**02**				**URUSAN PEMERINTAHAN BIDANG KESEHATAN**							**4,514,893,000**	**4,209,139,000**	**4,850,335,062**							**5,700,000,000**	
1	**02**	**01**			**PROGRAM PENUNJANG URUSAN PEMERINTAHAN DAERAH KABUPATEN/KOTA**	Cakupan Pemenuhan kebutuhan rutin penunjang kinerja perangkat daerah Persentase Laporan keuangan sesuai Standar Akuntansi Publik Persentase pemenuhan dokumen penilaian manajemen risiko	% % %		% % %	100 % 100 % 100 %	100 % 100 % 100 %	**3,304,650,000**	**3,304,650,000**	**3,880,489,562**						100 % 100 % 100 %	**4,500,000,000**	
1	**02**	**01**	2.10		**Peningkatan Pelayanan BLUD**	Jumlah pekerjaan BLUD Puskesmas yang dilaksanakan	pekerjaan		pekerjaan	39 pekerjaan	39 pekerjaan	**3,304,650,000**	**3,304,650,000**	**3,880,489,562**						39 pekerjaan	**4,500,000,000**	
1	02	01	2.10	01	Pelayanan dan Penunjang Pelayanan BLUD	Jumlah pekerjaan BLUD Puskesmas yang dilaksanakan				40 pekerjaan	40 pekerjaan	3,304,650,000	3,304,650,000	3,880,489,562	Semua Kab/Kota, Semua Kecamatan, Semua Kelurahan	Pendapatan dari BLUD	Meningkatkan Sumber Daya Manusia Yang Berkualitas Dan Berdaya Saing	Peningkatan Kualitas Sumber Daya Manusia	Masyarakat terutama Wilayah Puskesmas Geyer 1	40 pekerjaan	4,500,000,000	Dinas Kesehatan
1	**02**	**02**			**PROGRAM PEMENUHAN UPAYA KESEHATAN PERORANGAN DAN UPAYA KESEHATAN MASYARAKAT**	Presentase capaian hasil Standar Pelayanan Minimal Bidang Kesehatan Prevalensi wasting (kurus dan sangat kurus) pada balita Rasio daya tampung RS rujukan terhadap jumlah penduduk	% % per 1000		% % per 1000	100 % 5 % 0.087 per 1000	100 % 5 % 0.087 per 1000	**1,210,243,000**	**904,489,000**	**969,845,500**						100 % 5 % 0.087 per 1000	**1,200,000,000**	
1	**02**	**02**	2.02		**Penyediaan Layanan Kesehatan untuk UKM dan UKP Rujukan Tingkat Daerah Kabupaten/Kota**	Jumlah Keluarga yang mendapatkan edukasi keluarga sehat Terlasananya Penyediaan Layanan Kesehatan untuk UKM dan UKP Rujukan Tingkat Daerah Kabupaten/Kota	keluarga %		keluarga %	16275 keluarga 74 %	16275 keluarga 74 %	**1,210,243,000**	**904,489,000**	**969,845,500**						16275 keluarga 74 %	**1,200,000,000**	
1	02	02	2.02	18	Pengelolaan Pelayanan Promosi Kesehatan	Jumlah Dokumen Hasil Pengelolaan Pelayanan Promosi Kesehatan				1 Dokumen	1 Dokumen	232,500,000	232,500,000	219,750,000		Dana Transfer Umum-Dana Alokasi Umum	Meningkatkan Sumber Daya Manusia Yang Berkualitas Dan Berdaya Saing	Peningkatan Kualitas Sumber Daya Manusia	Terlaksananya Pemenuhan Upaya Kesehatan Perorangan dan Upaya Kesehatan Masyarakat	1 Dokumen	200,000,000	Dinas Kesehatan

Penetapan Perubahan Rencana Kerja Pemerintah Daerah (RKPD)
Kabupaten Grobogan
Tahun 2023

Kode					Urusan/ Bidang Urusan/ Program/ Kegiatan/ Sub Kegiatan	Indikator Program/ Kegiatan/ Sub Kegiatan	Target Akhir Periode RPJMD	Realisasi Capaian RKPD Tahun 2021	Prakiraan Capaian Target RKPD Tahun 2022	Capaian Kinerja dan Kerangka Pendanaan									Kelompok Sasaran	Prakiraan Maju Rencana Tahun 2024		Perangkat Daerah Penanggung Jawab
										Target 2023		Pagu Indikatif			Lokasi	Sumber Dana	Prioritas			Target	Pagu Indikatif	
										Semula	Menjadi	RKPD 2023	APBD 2023	RKPD 2023 Perubahan			Nasional	Daerah				
1	02	02	2.02	33	Operasional Pelayanan Puskesmas	Jumlah pekerjaan preventif dan promotif yang dilaksanakan				8 pekerjaan	8 pekerjaan	977,743,000	671,989,000	750,095,500		DAK Non Fisik-BOKKB-BOK	Meningkatkan Sumber Daya Manusia Yang Berkualitas Dan Berdaya Saing	Peningkatan Kualitas Sumber Daya Manusia	Terlaksanaya Pemenuhan Upaya Kesehatan Perorangan dan Upaya Kesehatan Masyarakat	8 pekerjaan	1,000,000,000	Dinas Kesehatan
									TOTAL			**4,514,893,000**	**4,209,139,000**	**4,850,335,062**							**5,700,000,000**	

Penetapan Perubahan Rencana Kerja Pemerintah Daerah (RKPD)
Kabupaten Grobogan
Tahun 2023

Kode					Urusan/ Bidang Urusan/ Program/ Kegiatan/ Sub Kegiatan	Indikator Program/ Kegiatan/ Sub Kegiatan	Target Akhir Periode RPJMD	Realisasi Capaian RKPD Tahun 2021	Prakiraan Capaian Target RKPD Tahun 2022	Capaian Kinerja dan Kerangka Pendanaan									Kelompok Sasaran	Prakiraan Maju Rencana Tahun 2024		Perangkat Daerah Penanggung Jawab
										Target 2023		Pagu Indikatif			Lokasi	Sumber Dana	Prioritas			Target	Pagu Indikatif	
										Semula	Menjadi	RKPD 2023	APBD 2023	RKPD 2023 Perubahan			Nasional	Daerah				
1					**URUSAN PEMERINTAHAN WAJIB YANG BERKAITAN DENGAN PELAYANAN DASAR**																	
1	**02**				**URUSAN PEMERINTAHAN BIDANG KESEHATAN**							**1,833,310,000**	**1,533,862,000**	**1,832,723,015**							**5,200,000,000**	
1	**02**	**01**			**PROGRAM PENUNJANG URUSAN PEMERINTAHAN DAERAH KABUPATEN/KOTA**	Cakupan Pemenuhan kebutuhan rutin penunjang kinerja perangkat daerah Persentase Laporan keuangan sesuai Standar Akuntansi Publik Persentase pemenuhan dokumen penilaian manajemen risiko	% % %		% % %	100 % 100 % 100 %	100 % 100 % 100 %	**884,285,000**	**884,285,000**	**1,193,364,815**						100 % 100 % 100 %	**4,000,000,000**	
1	**02**	**01**	2.10		**Peningkatan Pelayanan BLUD**	Persentase pekerjaan BLUD puskemas yang terlaksana	%		%	100 %	100 %	**884,285,000**	**884,285,000**	**1,193,364,815**						100 %	**4,000,000,000**	
1	02	01	2.10	01	Pelayanan dan Penunjang Pelayanan BLUD	Jumlah BLUD yang Menyediakan Pelayanan dan Penunjang Pelayanan				40 Pekerjaan	40 Pekerjaan	884,285,000	884,285,000	1,193,364,815			Memperkuat Ketahanan Ekonomi Untuk Pertumbuhan Yang Berkualitas dan Berkeadilan	Peningkatan Kualitas Sumber Daya Manusia	Terlaksanaya Peningkatan Pelayanan BLUD	40 Pekerjaan	4,000,000,000	Dinas Kesehatan
1	**02**	**02**			**PROGRAM PEMENUHAN UPAYA KESEHATAN PERORANGAN DAN UPAYA KESEHATAN MASYARAKAT**	Presentase capaian hasil Standar Pelayanan Minimal Bidang Kesehatan Prevalensi wasting (kurus dan sangat kurus) pada balita	% %		% %	100 % 5 %	100 % 5 %	**949,025,000**	**649,577,000**	**639,358,200**						100 % 5 %	**1,200,000,000**	
1	**02**	**02**	2.02		**Penyediaan Layanan Kesehatan untuk UKM dan UKP Rujukan Tingkat Daerah Kabupaten/Kota**	Presentase jenis layanan kesehatan UKM dan UKP yang diberikan	%		%	74 %	74 %	**949,025,000**	**649,577,000**	**639,358,200**						74 %	**1,200,000,000**	
1	02	02	2.02	18	Pengelolaan Pelayanan Promosi Kesehatan	Jumlah Dokumen Hasil Pengelolaan Pelayanan Promosi Kesehatan				7689 Dokumen	7689 Dokumen	106,625,000	106,625,000	104,350,000		Dana Transfer Umum-Dana Alokasi Umum	Memperkuat Ketahanan Ekonomi Untuk Pertumbuhan Yang Berkualitas dan Berkeadilan	Peningkatan Kualitas Sumber Daya Manusia	Terlasanaya Penyediaan Layanan Kesehatan untuk UKM dan UKP Rujukan Tingkat Daerah Kabupaten/ Kota	7689 Dokumen	200,000,000	Dinas Kesehatan

Penetapan Perubahan Rencana Kerja Pemerintah Daerah (RKPD)
Kabupaten Grobogan
Tahun 2023

Kode					Urusan/ Bidang Urusan/ Program/ Kegiatan/ Sub Kegiatan	Indikator Program/ Kegiatan/ Sub Kegiatan	Target Akhir Periode RPJMD	Realisasi Capaian RKPD Tahun 2021	Prakiraan Capaian Target RKPD Tahun 2022	Capaian Kinerja dan Kerangka Pendanaan									Kelompok Sasaran	Prakiraan Maju Rencana Tahun 2024		Perangkat Daerah Penanggung Jawab
										Target 2023		Pagu Indikatif			Lokasi	Sumber Dana	Prioritas			Target	Pagu Indikatif	
										Semula	Menjadi	RKPD 2023	APBD 2023	RKPD 2023 Perubahan			Nasional	Daerah				
1	02	02	2.02	33	Operasional Pelayanan Puskesmas	Jumlah Dokumen Operasional Pelayanan Puskesmas				10 Dokumen	10 Dokumen	842,400,000	542,952,000	535,008,200		DAK Non Fisik-BOKKB-BOK	Memperkuat Ketahanan Ekonomi Untuk Pertumbuhan Yang Berkualitas dan Berkeadilan	Peningkatan Kualitas Sumber Daya Manusia	Terlasananya Penyediaan Layanan Kesehatan untuk UKM dan UKP Rujukan Tingkat Daerah Kabupaten/ Kota	10 Dokumen	1,000,000,000	Dinas Kesehatan
									TOTAL			**1,833,310,000**	**1,533,862,000**	**1,832,723,015**							**5,200,000,000**	

Penetapan Perubahan Rencana Kerja Pemerintah Daerah (RKPD)
Kabupaten Grobogan
Tahun 2023

Kode					Urusan/ Bidang Urusan/ Program/ Kegiatan/ Sub Kegiatan	Indikator Program/ Kegiatan/ Sub Kegiatan	Target Akhir Periode RPJMD	Realisasi Capaian RKPD Tahun 2021	Prakiraan Capaian Target RKPD Tahun 2022	Capaian Kinerja dan Kerangka Pendanaan									Kelompok Sasaran	Prakiraan Maju Rencana Tahun 2024		Perangkat Daerah Penanggung Jawab
										Target 2023		Pagu Indikatif			Lokasi	Sumber Dana	Prioritas			Target	Pagu Indikatif	
										Semula	Menjadi	RKPD 2023	APBD 2023	RKPD 2023 Perubahan			Nasional	Daerah				
1					**URUSAN PEMERINTAHAN WAJIB YANG BERKAITAN DENGAN PELAYANAN DASAR**																	
1	**02**				**URUSAN PEMERINTAHAN BIDANG KESEHATAN**							**4,872,269,000**	**4,695,181,000**	**4,797,065,271**							**1,200,000,000**	
1	**02**	**01**			**PROGRAM PENUNJANG URUSAN PEMERINTAHAN DAERAH KABUPATEN/KOTA**	cakupan pemenuhan kebutuhan rutin penunjang kinerja perangkat daerah persentase laporan keuangan sesuai standar akuntasnsi publik persentase pemenuhan dokumen penilaian manajemen resiko	% % %		% % %	100 % 100 % 100 %	100 % 100 % 100 %	**3,793,450,000**	**3,793,450,000**	**4,086,243,771**						100 % 100 % 100 %	**0**	
1	**02**	**01**	2.10		**Peningkatan Pelayanan BLUD**	persentase pekerjaan BLUD puskesmas yang terlaksana	%		%	100 %	100 %	**3,793,450,000**	**3,793,450,000**	**4,086,243,771**						100 %	**0**	
1	02	01	2.10	01	Pelayanan dan Penunjang Pelayanan BLUD	Jumlah BLUD yang Menyediakan Pelayanan dan Penunjang Pelayanan				1 Unit Kerja	1 Unit Kerja	3,793,450,000	3,793,450,000	4,086,243,771	Kab. Grobogan, Grobogan, Semua Kelurahan	Pendapatan dari BLUD		Peningkatan Kualitas Sumber Daya Manusia	terlaksananya peningkatan pelayanan BLUD	1 Unit Kerja	0	Dinas Kesehatan
1	**02**	**02**			**PROGRAM PEMENUHAN UPAYA KESEHATAN PERORANGAN DAN UPAYA KESEHATAN MASYARAKAT**	persentase capaian hasil standar pelayanan minimal bidang kesehatan prevalensi wasting (kurus dan sangat kurus) pada balita	% %		% %	100 % 5 %	100 % 5 %	**1,078,819,000**	**901,731,000**	**710,821,500**						100 % 5 %	**1,200,000,000**	
1	**02**	**02**	2.02		**Penyediaan Layanan Kesehatan untuk UKM dan UKP Rujukan Tingkat Daerah Kabupaten/Kota**	persentase jenis layanan kesehatan UKM dan UKP yang diberikan	%		%	74 %	74 %	**1,078,819,000**	**901,731,000**	**710,821,500**						74 %	**1,200,000,000**	
1	02	02	2.02	18	Pengelolaan Pelayanan Promosi Kesehatan							277,500,000	277,500,000	241,725,000		Dana Transfer Umum-Dana Alokasi Umum		Peningkatan Kualitas Sumber Daya Manusia	terlaksananya penyedia layanan kesehatan untuk UKM dan UKP rujukan tingkat Daerah Kabupaten / Kota		200,000,000	Dinas Kesehatan

Penetapan Perubahan Rencana Kerja Pemerintah Daerah (RKPD)
Kabupaten Grobogan
Tahun 2023

Kode					Urusan/ Bidang Urusan/ Program/ Kegiatan/ Sub Kegiatan	Indikator Program/ Kegiatan/ Sub Kegiatan	Target Akhir Periode RPJMD	Realisasi Capaian RKPD Tahun 2021	Prakiraan Capaian Target RKPD Tahun 2022	Capaian Kinerja dan Kerangka Pendanaan									Kelompok Sasaran	Prakiraan Maju Rencana Tahun 2024		Perangkat Daerah Penanggung Jawab
										Target 2023		Pagu Indikatif			Lokasi	Sumber Dana	Prioritas			Target	Pagu Indikatif	
										Semula	Menjadi	RKPD 2023	APBD 2023	RKPD 2023 Perubahan			Nasional	Daerah				
1	02	02	2.02	33	Operasional Pelayanan Puskesmas							801,319,000	624,231,000	469,096,500		DAK Non Fisik-BOKKB-BOK		Peningkatan Kualitas Sumber Daya Manusia	terlaksanaanya penyediaan layanan kesehatan untuk UKM dan UKP rujukan tingkat Daerah Kabupaten / Kota		1,000,000,000	Dinas Kesehatan
									TOTAL			**4,872,269,000**	**4,695,181,000**	**4,797,065,271**							**1,200,000,000**	

Penetapan Perubahan Rencana Kerja Pemerintah Daerah (RKPD)
Kabupaten Grobogan
Tahun 2023

Kode					Urusan/ Bidang Urusan/ Program/ Kegiatan/ Sub Kegiatan	Indikator Program/ Kegiatan/ Sub Kegiatan	Target Akhir Periode RPJMD	Realisasi Capaian RKPD Tahun 2021	Prakiraan Capaian Target RKPD Tahun 2022	Capaian Kinerja dan Kerangka Pendanaan									Kelompok Sasaran	Prakiraan Maju Rencana Tahun 2024		Perangkat Daerah Penanggung Jawab
										Target 2023		Pagu Indikatif			Lokasi	Sumber Dana	Prioritas			Target	Pagu Indikatif	
										Semula	Menjadi	RKPD 2023	APBD 2023	RKPD 2023 Perubahan			Nasional	Daerah				
1					**URUSAN PEMERINTAHAN WAJIB YANG BERKAITAN DENGAN PELAYANAN DASAR**																	
1	**02**				**URUSAN PEMERINTAHAN BIDANG KESEHATAN**							**3,356,625,000**	**3,108,616,000**	**3,179,769,449**							**5,160,000,000**	
1	**02**	**01**			**PROGRAM PENUNJANG URUSAN PEMERINTAHAN DAERAH KABUPATEN/KOTA**	Cakupan Pemenuhan kebutuhan rutin penunjang kinerja perangkat daerah Presentase laporan keuangan sesuai standar akutansi publik Presentase pemenuhan dokumen penilaian manajemen resiko	persen persen persen		persen persen persen	100 persen 100 persen 100 persen	100 persen 100 persen 100 persen	**2,350,000,000**	**2,350,000,000**	**2,448,428,199**						100 persen 100 persen 100 persen	**4,000,000,000**	
1	**02**	**01**	2.10		**Peningkatan Pelayanan BLUD**	Presentase pekerjaan BLUD Puskesmas yang terlaksananya	persen		persen	100 persen	100 persen	**2,350,000,000**	**2,350,000,000**	**2,448,428,199**						100 persen	**4,000,000,000**	
1	02	01	2.10	01	Pelayanan dan Penunjang Pelayanan BLUD	Jumlah Pekerjaan BLUD Puskesmas yang dilaksanakan				40 kegiatan	40 kegiatan	2,350,000,000	2,350,000,000	2,448,428,199	Kab. Grobogan, Brati, Semua Kelurahan	Pendapatan dari BLUD		Peningkatan Kualitas Sumber Daya Manusia	Terlaksanaan ya Peningkatan Pelayanan BLUD	40 kegiatan	4,000,000,000	Dinas Kesehatan
1	**02**	**02**			**PROGRAM PEMENUHAN UPAYA KESEHATAN PERORANGAN DAN UPAYA KESEHATAN MASYARAKAT**	Presentase capaian hasil Standar Pelayanan Minimal Bidang Kesehatan Prevelansi wasting (kurus dan sangat kurus) pada balita Prevelansi wasting (kurus dan sangat kurus) pada balita	persen persen persen		persen persen persen	100 persen 8,5 persen 8.5 persen	100 persen 8,5 persen 8.5 persen	**1,006,625,000**	**758,616,000**	**731,341,250**						100 persen 8,5 persen 8.5 persen	**1,160,000,000**	
1	**02**	**02**	2.02		**Penyediaan Layanan Kesehatan untuk UKM dan UKP Rujukan Tingkat Daerah Kabupaten/Kota**	Presentase jenis layanan kesehatan UKM dan UKP yang diberikan	persen		persen	70 persen	70 persen	**1,006,625,000**	**758,616,000**	**731,341,250**						70 persen	**1,160,000,000**	
1	02	02	2.02	18	Pengelolaan Pelayanan Promosi Kesehatan							171,125,000	171,125,000	148,300,000		Dana Transfer Umum-Dana Alokasi Umum	Memperkuat Stabilitas Polhukhankam Dan Transformasi Pelayanan Publik	Peningkatan Kualitas Sumber Daya Manusia	Terlaksanaan ya Penyediaan Layanan Kesehatan Untuk UKM dan UKP Rujukan Tingkat Daerah Kabupaten/ Kota		220,000,000	Dinas Kesehatan

Penetapan Perubahan Rencana Kerja Pemerintah Daerah (RKPD)
Kabupaten Grobogan
Tahun 2023

Kode					Urusan/ Bidang Urusan/ Program/ Kegiatan/ Sub Kegiatan	Indikator Program/ Kegiatan/ Sub Kegiatan	Target Akhir Periode RPJMD	Realisasi Capaian RKPD Tahun 2021	Prakiraan Capaian Target RKPD Tahun 2022	Capaian Kinerja dan Kerangka Pendanaan									Kelompok Sasaran	Prakiraan Maju Rencana Tahun 2024		Perangkat Daerah Penanggung Jawab
										Target 2023		Pagu Indikatif			Lokasi	Sumber Dana	Prioritas			Target	Pagu Indikatif	
										Semula	Menjadi	RKPD 2023	APBD 2023	RKPD 2023 Perubahan			Nasional	Daerah				
1	02	02	2.02	33	Operasional Pelayanan Puskesmas	Terlaksananya operasional pelayanan puskesmas				12 pekerjaan	12 pekerjaan	835,500,000	587,491,000	583,041,250	Kab. Grobogan, Brati, Semua Kelurahan	DAK Non Fisik-BOKKB-BOK	Memperkuat Stabilitas Polhukhankam Dan Transformasi Pelayanan Publik	Peningkatan Kualitas Sumber Daya Manusia	Terlaksananya Penyediaan Layanan Kesehatan Untuk UKM dan UKP Rujukan Tingkat Daerah Kabupaten/ Kota	12 pekerjaan	940,000,000	Dinas Kesehatan
									TOTAL			**3,356,625,000**	**3,108,616,000**	**3,179,769,449**							**5,160,000,000**	

Penetapan Perubahan Rencana Kerja Pemerintah Daerah (RKPD)
Kabupaten Grobogan
Tahun 2023

Kode					Urusan/ Bidang Urusan/ Program/ Kegiatan/ Sub Kegiatan	Indikator Program/ Kegiatan/ Sub Kegiatan	Target Akhir Periode RPJMD	Realisasi Capaian RKPD Tahun 2021	Prakiraan Capaian Target RKPD Tahun 2022	Capaian Kinerja dan Kerangka Pendanaan									Kelompok Sasaran	Prakiraan Maju Rencana Tahun 2024		Perangkat Daerah Penanggung Jawab
										Target 2023		Pagu Indikatif			Lokasi	Sumber Dana	Prioritas			Target	Pagu Indikatif	
										Semula	Menjadi	RKPD 2023	APBD 2023	RKPD 2023 Perubahan			Nasional	Daerah				
1					**URUSAN PEMERINTAHAN WAJIB YANG BERKAITAN DENGAN PELAYANAN DASAR**																	
1	**02**				**URUSAN PEMERINTAHAN BIDANG KESEHATAN**							**3,097,197,532**	**2,913,802,532**	**3,588,946,730**							**5,200,000,000**	
1	**02**	**01**			**PROGRAM PENUNJANG URUSAN PEMERINTAHAN DAERAH KABUPATEN/KOTA**							**2,050,072,532**	**2,050,072,532**	**2,728,141,730**							**4,000,000,000**	
1	**02**	**01**	2.10		**Peningkatan Pelayanan BLUD**							**2,050,072,532**	**2,050,072,532**	**2,728,141,730**							**4,000,000,000**	
1	02	01	2.10	01	Pelayanan dan Penunjang Pelayanan BLUD							2,050,072,532	2,050,072,532	2,728,141,730		Pendapatan dari BLUD		Peningkatan Kualitas Sumber Daya Manusia			4,000,000,000	Dinas Kesehatan
1	**02**	**02**			**PROGRAM PEMENUHAN UPAYA KESEHATAN PERORANGAN DAN UPAYA KESEHATAN MASYARAKAT**							**1,047,125,000**	**863,730,000**	**860,805,000**							**1,200,000,000**	
1	**02**	**02**	2.02		**Penyediaan Layanan Kesehatan untuk UKM dan UKP Rujukan Tingkat Daerah Kabupaten/Kota**							**1,047,125,000**	**863,730,000**	**860,805,000**							**1,200,000,000**	
1	02	02	2.02	18	Pengelolaan Pelayanan Promosi Kesehatan							211,625,000	211,625,000	206,900,000		Dana Transfer Umum-Dana Alokasi Umum		Peningkatan Kualitas Sumber Daya Manusia			220,000,000	Dinas Kesehatan
1	02	02	2.02	33	Operasional Pelayanan Puskesmas							835,500,000	652,105,000	653,905,000		DAK Non Fisik-BOKKB-BOK		Peningkatan Kualitas Sumber Daya Manusia			980,000,000	Dinas Kesehatan
									TOTAL			**3,097,197,532**	**2,913,802,532**	**3,588,946,730**							**5,200,000,000**	

Penetapan Perubahan Rencana Kerja Pemerintah Daerah (RKPD)
Kabupaten Grobogan
Tahun 2023

Kode					Urusan/ Bidang Urusan/ Program/ Kegiatan/ Sub Kegiatan	Indikator Program/ Kegiatan/ Sub Kegiatan	Target Akhir Periode RPJMD	Realisasi Capaian RKPD Tahun 2021	Prakiraan Capaian Target RKPD Tahun 2022	Capaian Kinerja dan Kerangka Pendanaan									Kelompok Sasaran	Prakiraan Maju Rencana Tahun 2024		Perangkat Daerah Penanggung Jawab
										Target 2023		Pagu Indikatif			Lokasi	Sumber Dana	Prioritas			Target	Pagu Indikatif	
										Semula	Menjadi	RKPD 2023	APBD 2023	RKPD 2023 Perubahan			Nasional	Daerah				
1					**URUSAN PEMERINTAHAN WAJIB YANG BERKAITAN DENGAN PELAYANAN DASAR**																	
1	**02**				**URUSAN PEMERINTAHAN BIDANG KESEHATAN**							**2,387,000,000**	**2,156,974,000**	**2,178,180,239**							**5,200,000,000**	
1	**02**	**01**			**PROGRAM PENUNJANG URUSAN PEMERINTAHAN DAERAH KABUPATEN/KOTA**	Cakupan Pemenuhan kebutuhan rutin penunjang kinerja perangkat daerah Persentase Laporan keuangan sesuai Standart Akuntansi Publik Persentase pemenuhan dokumen penilaian manajemen resiko	% % %		% % %	100 % 100 % 100 %	100 % 100 % 100 %	**1,347,000,000**	**1,347,000,000**	**1,375,156,239**						100 % 100 % 100 %	**4,000,000,000**	
1	**02**	**01**	2.10		**Peningkatan Pelayanan BLUD**	Persentasi pekerjaan BLUD Puskesmas yang terlaksana	%		%	100 %	100 %	**1,347,000,000**	**1,347,000,000**	**1,375,156,239**						100 %	**4,000,000,000**	
1	02	01	2.10	01	Pelayanan dan Penunjang Pelayanan BLUD	Jumlah BLUD yang Menyediakan Pelayanan dan Penunjang Pelayanan				100 %	100 %	1,347,000,000	1,347,000,000	1,375,156,239	Kab. Grobogan, Penawangan, Semua Kelurahan	Pendapatan dari BLUD	Memperkuat Ketahanan Ekonomi Untuk Pertumbuhan Yang Berkualitas dan Berkeadilan	Peningkatan Kualitas Sumber Daya Manusia	Terlaksanaya Peningkatan Pelayanan BLUD	100 %	4,000,000,000	Dinas Kesehatan
1	**02**	**02**			**PROGRAM PEMENUHAN UPAYA KESEHATAN PERORANGAN DAN UPAYA KESEHATAN MASYARAKAT**							**1,040,000,000**	**809,974,000**	**803,024,000**							**1,200,000,000**	
1	**02**	**02**	2.02		**Penyediaan Layanan Kesehatan untuk UKM dan UKP Rujukan Tingkat Daerah Kabupaten/Kota**							**1,040,000,000**	**809,974,000**	**803,024,000**							**1,200,000,000**	
1	02	02	2.02	18	Pengelolaan Pelayanan Promosi Kesehatan	Jumlah Dokumen Hasil Pengelolaan Pelayanan Promosi Kesehatan				9258 unit	9258 unit	109,500,000	109,500,000	102,550,000	Kab. Grobogan, Penawangan, Semua Kelurahan	Dana Transfer Umum-Dana Alokasi Umum		Peningkatan Kualitas Sumber Daya Manusia		9258 unit	200,000,000	Dinas Kesehatan
1	02	02	2.02	33	Operasional Pelayanan Puskesmas	Jumlah Dokumen Operasional Pelayanan Puskesmas				74 %	74 %	930,500,000	700,474,000	700,474,000	Kab. Grobogan, Penawangan, Semua Kelurahan	DAK Non Fisik-BOKKB-BOK		Peningkatan Kualitas Sumber Daya Manusia		74 %	1,000,000,000	Dinas Kesehatan
									TOTAL			**2,387,000,000**	**2,156,974,000**	**2,178,180,239**							**5,200,000,000**	

Penetapan Perubahan Rencana Kerja Pemerintah Daerah (RKPD)
Kabupaten Grobogan
Tahun 2023

Kode					Urusan/ Bidang Urusan/ Program/ Kegiatan/ Sub Kegiatan	Indikator Program/ Kegiatan/ Sub Kegiatan	Target Akhir Periode RPJMD	Realisasi Capaian RKPD Tahun 2021	Prakiraan Capaian Target RKPD Tahun 2022	Capaian Kinerja dan Kerangka Pendanaan									Kelompok Sasaran	Prakiraan Maju Rencana Tahun 2024		Perangkat Daerah Penanggung Jawab
										Target 2023		Pagu Indikatif			Lokasi	Sumber Dana	Prioritas			Target	Pagu Indikatif	
										Semula	Menjadi	RKPD 2023	APBD 2023	RKPD 2023 Perubahan			Nasional	Daerah				
1					**URUSAN PEMERINTAHAN WAJIB YANG BERKAITAN DENGAN PELAYANAN DASAR**																	
1	**02**				**URUSAN PEMERINTAHAN BIDANG KESEHATAN**							**2,768,585,000**	**2,570,374,000**	**2,593,156,512**							**5,220,000,000**	
1	**02**	**01**			**PROGRAM PENUNJANG URUSAN PEMERINTAHAN DAERAH KABUPATEN/KOTA**	100 Cakupan Pemenuhan kebutuhan rutin penunjang kinerja perangkat daerah Persentase pemenuhan dokumen penilaian manajemen risiko Presentase Laporan Keuangan sesuai Standart Akuntansi Publik	100 % % %		100 % % %	100 100 100 % 100 % 100 %	100 100 100 % 100 % 100 %	**1,803,560,000**	**1,803,560,000**	**1,829,525,512**						100 100 100 % 100 % 100 %	**4,000,000,000**	
1	**02**	**01**	2.10		**Peningkatan Pelayanan BLUD**	Presentase Pekerjaan BLUD Puskesmas yang terlaksana	% %		% %	100 % 100 %	100 % 100 %	**1,803,560,000**	**1,803,560,000**	**1,829,525,512**						100 % 100 %	**4,000,000,000**	
1	02	01	2.10	01	Pelayanan dan Penunjang Pelayanan BLUD	Jumlah BLUD yang Menyediakan Pelayanan dan Penunjang Pelayanan Jumlah Pekerjaan BLUD yang dilaksanakan				0 Unit Kerja 37 Pekerjaan	0 Unit Kerja 37 Pekerjaan	1,803,560,000	1,803,560,000	1,829,525,512	Kab. Grobogan, Penawangan, Karangwader	Pendapatan dari BLUD	Meningkatkan Sumber Daya Manusia Yang Berkualitas Dan Berdaya Saing	Peningkatan Kualitas Sumber Daya Manusia	Terlaksanaya Peningkatan Pelayanan BLUD	0 Unit Kerja 37 Pekerjaan	4,000,000,000	Dinas Kesehatan
1	**02**	**02**			**PROGRAM PEMENUHAN UPAYA KESEHATAN PERORANGAN DAN UPAYA KESEHATAN MASYARAKAT**	Presentase capaian hasil SPM Bidang Kesehatan Prevalensi wasting (kurus dan sangat kurus) pada balita	% %		% %	100 % 5 %	100 % 5 %	**965,025,000**	**766,814,000**	**763,631,000**						100 % 5 %	**1,220,000,000**	
1	**02**	**02**	2.02		**Penyediaan Layanan Kesehatan untuk UKM dan UKP Rujukan Tingkat Daerah Kabupaten/Kota**	Presentase jenis layanan kesehatan UKM dan UKP yang diberikan	%		%	74 %	74 %	**965,025,000**	**766,814,000**	**763,631,000**						74 %	**1,220,000,000**	
1	02	02	2.02	18	Pengelolaan Pelayanan Promosi Kesehatan	Jumlah Keluarga yang mendapatkan edukasi keluarga sehat				26000 unit	26000 unit	129,125,000	129,125,000	126,050,000	Kab. Grobogan, Penawangan, Karangwader	Dana Transfer Umum-Dana Alokasi Umum		Peningkatan Kualitas Sumber Daya Manusia	Terlaksanaya Penyediaan Layanan Kesehatan untuk UKM dan UKP Rujukan Tingkat Daerah Kabupaten/ Kota	26000 unit	220,000,000	Dinas Kesehatan

Penetapan Perubahan Rencana Kerja Pemerintah Daerah (RKPD)
Kabupaten Grobogan
Tahun 2023

Kode					Urusan/ Bidang Urusan/ Program/ Kegiatan/ Sub Kegiatan	Indikator Program/ Kegiatan/ Sub Kegiatan	Target Akhir Periode RPJMD	Realisasi Capaian RKPD Tahun 2021	Prakiraan Capaian Target RKPD Tahun 2022	Capaian Kinerja dan Kerangka Pendanaan									Kelompok Sasaran	Prakiraan Maju Rencana Tahun 2024		Perangkat Daerah Penanggung Jawab
										Target 2023		Pagu Indikatif			Lokasi	Sumber Dana	Prioritas			Target	Pagu Indikatif	
										Semula	Menjadi	RKPD 2023	APBD 2023	RKPD 2023 Perubahan			Nasional	Daerah				
1	02	02	2.02	33	Operasional Pelayanan Puskesmas	Jumlah Pekerjaan preventif dan promotif yang dilaksanakan				10 pekerjaan	10 pekerjaan	835,900,000	637,689,000	637,581,000	Kab. Grobogan, Penawangan, Karangwadi	DAK Non Fisik-BOKKB-BOK		Peningkatan Kualitas Sumber Daya Manusia	Terlaksanaya Penyediaan Layanan Kesehatan untuk UKM dan UKP Rujukan Tingkat Daerah Kabupaten/ Kota	10 pekerjaan	1,000,000,000	Dinas Kesehatan
									TOTAL			**2,768,585,000**	**2,570,374,000**	**2,593,156,512**							**5,220,000,000**	

Penetapan Perubahan Rencana Kerja Pemerintah Daerah (RKPD)
Kabupaten Grobogan
Tahun 2023

Kode					Urusan/ Bidang Urusan/ Program/ Kegiatan/ Sub Kegiatan	Indikator Program/ Kegiatan/ Sub Kegiatan	Target Akhir Periode RPJMD	Realisasi Capaian RKPD Tahun 2021	Prakiraan Capaian Target RKPD Tahun 2022	Capaian Kinerja dan Kerangka Pendanaan									Kelompok Sasaran	Prakiraan Maju Rencana Tahun 2024		Perangkat Daerah Penanggung Jawab
										Target 2023		Pagu Indikatif			Lokasi	Sumber Dana	Prioritas			Target	Pagu Indikatif	
										Semula	Menjadi	RKPD 2023	APBD 2023	RKPD 2023 Perubahan			Nasional	Daerah				
1					**URUSAN PEMERINTAHAN WAJIB YANG BERKAITAN DENGAN PELAYANAN DASAR**																	
1	**02**				**URUSAN PEMERINTAHAN BIDANG KESEHATAN**							**3,070,589,000**	**2,923,920,000**	**3,588,139,788**							**5,250,000,000**	
1	**02**	**01**			**PROGRAM PENUNJANG URUSAN PEMERINTAHAN DAERAH KABUPATEN/KOTA**	Cakupan pemenuhan kebutuhan rutin penunjang kinerja perangkat daerah Persentase pemenuhan dokumen penilaian manajemen risiko Presentase laporan keuangan sesuai Standar Akuntansi Publik	% % %		% % %	100 % 100 % 100 %	100 % 100 % 100 %	**2,000,000,000**	**2,000,000,000**	**2,733,544,788**						100 % 100 % 100 %	**4,000,000,000**	
1	**02**	**01**	2.10		**Peningkatan Pelayanan BLUD**	Persentase pekerjaan BLUD Puskesmas yang terlaksana	%		%	100 %	100 %	**2,000,000,000**	**2,000,000,000**	**2,733,544,788**						100 %	**4,000,000,000**	
1	02	01	2.10	01	Pelayanan dan Penunjang Pelayanan BLUD	Jumlah pekerjaan BLUD Puskesmas yang dilaksanakan				40 pekerjaan	40 pekerjaan	2,000,000,000	2,000,000,000	2,733,544,788		Pendapatan dari BLUD	Meningkatkan Sumber Daya Manusia Yang Berkualitas Dan Berdaya Saing	Peningkatan Kualitas Sumber Daya Manusia	Terlaksanaya Peningkatan Pelayanan BLUD	40 pekerjaan	4,000,000,000	Dinas Kesehatan
1	**02**	**02**			**PROGRAM PEMENUHAN UPAYA KESEHATAN PERORANGAN DAN UPAYA KESEHATAN MASYARAKAT**	Presentase capaian hasil Standar Pelayanan Minimal Bidang Kesehatan Prevallensi wasting (kurus dan sangat kurus) pada balita	% %		% %	100 % 100 %	100 % 100 %	**1,070,589,000**	**923,920,000**	**854,595,000**						100 % 100 %	**1,250,000,000**	
1	**02**	**02**	2.02		**Penyediaan Layanan Kesehatan untuk UKM dan UKP Rujukan Tingkat Daerah Kabupaten/Kota**	Presentase jenis layanan kesehatan UKM dan UKP yang diberikan	%		%	74 %	74 %	**1,070,589,000**	**923,920,000**	**854,595,000**						74 %	**1,250,000,000**	
1	02	02	2.02	18	Pengelolaan Pelayanan Promosi Kesehatan	Jumlah keluarga yang mendapatakan edukasi keluarga sehat				15725 Unit	15725 Unit	225,000,000	225,000,000	197,775,000		Dana Transfer Umum-Dana Alokasi Umum	Meningkatkan Sumber Daya Manusia Yang Berkualitas Dan Berdaya Saing	Peningkatan Kualitas Sumber Daya Manusia	Terlaksanaya penyediaan layanan kesehatan untuk UKM dan UKP Rujukan Tingkat Daearah Kabupaten/ Kota	15725 Unit	250,000,000	Dinas Kesehatan

Penetapan Perubahan Rencana Kerja Pemerintah Daerah (RKPD)
Kabupaten Grobogan
Tahun 2023

Kode					Urusan/ Bidang Urusan/ Program/ Kegiatan/ Sub Kegiatan	Indikator Program/ Kegiatan/ Sub Kegiatan	Target Akhir Periode RPJMD	Realisasi Capaian RKPD Tahun 2021	Prakiraan Capaian Target RKPD Tahun 2022	Capaian Kinerja dan Kerangka Pendanaan									Kelompok Sasaran	Prakiraan Maju Rencana Tahun 2024		Perangkat Daerah Penanggung Jawab
										Target 2023		Pagu Indikatif			Lokasi	Sumber Dana	Prioritas			Target	Pagu Indikatif	
										Semula	Menjadi	RKPD 2023	APBD 2023	RKPD 2023 Perubahan			Nasional	Daerah				
1	02	02	2.02	33	Operasional Pelayanan Puskesmas	Jumlah pekerjaan preventif dan promotif yang dilaksanakan				10 pekerjaan	10 pekerjaan	845,589,000	698,920,000	656,820,000		DAK Non Fisik-BOKKB-BOK	Meningkatkan Sumber Daya Manusia Yang Berkualitas Dan Berdaya Saing	Peningkatan Kualitas Sumber Daya Manusia	Terlaksanaya penyediaan layanan kesehatan untuk UKM dan UKP Rujukan Tingkat Daearah Kabupaten/ Kota	10 pekerjaan	1,000,000,000	Dinas Kesehatan
									TOTAL			**3,070,589,000**	**2,923,920,000**	**3,588,139,788**							**5,250,000,000**	

Penetapan Perubahan Rencana Kerja Pemerintah Daerah (RKPD)
Kabupaten Grobogan
Tahun 2023

Kode					Urusan/ Bidang Urusan/ Program/ Kegiatan/ Sub Kegiatan	Indikator Program/ Kegiatan/ Sub Kegiatan	Target Akhir Periode RPJMD	Realisasi Capaian RKPD Tahun 2021	Prakiraan Capaian Target RKPD Tahun 2022	Capaian Kinerja dan Kerangka Pendanaan									Kelompok Sasaran	Prakiraan Maju Rencana Tahun 2024		Perangkat Daerah Penanggung Jawab
										Target 2023		Pagu Indikatif			Lokasi	Sumber Dana	Prioritas			Target	Pagu Indikatif	
										Semula	Menjadi	RKPD 2023	APBD 2023	RKPD 2023 Perubahan			Nasional	Daerah				
1					**URUSAN PEMERINTAHAN WAJIB YANG BERKAITAN DENGAN PELAYANAN DASAR**																	
1	**02**				**URUSAN PEMERINTAHAN BIDANG KESEHATAN**							**2,445,500,000**	**2,157,331,000**	**2,447,641,073**							**5,410,000,000**	
1	**02**	**01**			**PROGRAM PENUNJANG URUSAN PEMERINTAHAN DAERAH KABUPATEN/KOTA**	Cakupan pemenuhan kebutuhan rutin penunjang kinerja perangkat daerah Persentase Laporan Keuangan sesuai Standar Akuntansi Publik Persentase pemenuhan dokumen penilaian manajemen risiko	% % %		% % %	100 % 100 % 100 %	100 % 100 % 100 %	**1,475,000,000**	**1,475,000,000**	**1,767,830,073**						100 % 100 % 100 %	**4,200,000,000**	
1	**02**	**01**	2.10		**Peningkatan Pelayanan BLUD**	Persentase pekerjaan BLUD puskemas yang terlaksana	%		%	100 %	100 %	**1,475,000,000**	**1,475,000,000**	**1,767,830,073**						100 %	**4,200,000,000**	
1	02	01	2.10	01	Pelayanan dan Penunjang Pelayanan BLUD	Jumlah pekerjaan BLUD Puskesmas yang dilaksanakan				46 Pekerjaan	46 Pekerjaan	1,475,000,000	1,475,000,000	1,767,830,073		Pendapatan dari BLUD	Meningkatkan Sumber Daya Manusia Yang Berkualitas Dan Berdaya Saing	Peningkatan Kualitas Sumber Daya Manusia	Terlaksanaya Peningkatan Pelayanan BLUD	46 Pekerjaan	4,200,000,000	Dinas Kesehatan
1	**02**	**02**			**PROGRAM PEMENUHAN UPAYA KESEHATAN PERORANGAN DAN UPAYA KESEHATAN MASYARAKAT**	Presentase capaian hasil Standar Pelayanan Minimal Bidang Kesehatan Prevalensi wasting (kurus dan sangat kurus) pada balita	% %		% %	100 % 5 %	100 % 5 %	**970,500,000**	**682,331,000**	**679,811,000**						100 % 5 %	**1,210,000,000**	
1	**02**	**02**	2.02		**Penyediaan Layanan Kesehatan untuk UKM dan UKP Rujukan Tingkat Daerah Kabupaten/Kota**	Presentase jenis layanan kesehatan UKM dan UKP yang diberikan	%		%	74 %	74 %	**970,500,000**	**682,331,000**	**679,811,000**						74 %	**1,210,000,000**	
1	02	02	2.02	18	Pengelolaan Pelayanan Promosi Kesehatan	Jumlah keluarga yang mendapatkan edukasi keluarga sehat				14909 unit	14909 unit	135,000,000	135,000,000	131,850,000		Dana Transfer Umum-Dana Alokasi Umum		Peningkatan Kualitas Sumber Daya Manusia	Terlasanaya Penyediaan Layanan Kesehatan untuk UKM dan UKP Rujukan Tingkat Daerah Kabupaten/ Kota	14909 unit	220,000,000	Dinas Kesehatan

Penetapan Perubahan Rencana Kerja Pemerintah Daerah (RKPD)
Kabupaten Grobogan
Tahun 2023

Kode					Urusan/ Bidang Urusan/ Program/ Kegiatan/ Sub Kegiatan	Indikator Program/ Kegiatan/ Sub Kegiatan	Target Akhir Periode RPJMD	Realisasi Capaian RKPD Tahun 2021	Prakiraan Capaian Target RKPD Tahun 2022	Capaian Kinerja dan Kerangka Pendanaan									Kelompok Sasaran	Prakiraan Maju Rencana Tahun 2024		Perangkat Daerah Penanggung Jawab
										Target 2023		Pagu Indikatif			Lokasi	Sumber Dana	Prioritas			Target	Pagu Indikatif	
										Semula	Menjadi	RKPD 2023	APBD 2023	RKPD 2023 Perubahan			Nasional	Daerah				
1	02	02	2.02	33	Operasional Pelayanan Puskesmas	Jumlah pekerjaan preventif dan promotif yang dilaksanakan				8 Pekerjaan	8 Pekerjaan	835,500,000	547,331,000	547,961,000		DAK Non Fisik-BOKKB-BOK		Peningkatan Kualitas Sumber Daya Manusia	Terlasananya Penyediaan Layanan Kesehatan untuk UKM dan UKP Rujukan Tingkat Daerah Kabupaten/ Kota	8 Pekerjaan	990,000,000	Dinas Kesehatan
TOTAL												**2,445,500,000**	**2,157,331,000**	**2,447,641,073**							**5,410,000,000**	

Penetapan Perubahan Rencana Kerja Pemerintah Daerah (RKPD)
Kabupaten Grobogan
Tahun 2023

Kode					Urusan/ Bidang Urusan/ Program/ Kegiatan/ Sub Kegiatan	Indikator Program/ Kegiatan/ Sub Kegiatan	Target Akhir Periode RPJMD	Realisasi Capaian RKPD Tahun 2021	Prakiraan Capaian Target RKPD Tahun 2022	Capaian Kinerja dan Kerangka Pendanaan									Kelompok Sasaran	Prakiraan Maju Rencana Tahun 2024		Perangkat Daerah Penanggung Jawab
										Target 2023		Pagu Indikatif			Lokasi	Sumber Dana	Prioritas			Target	Pagu Indikatif	
										Semula	Menjadi	RKPD 2023	APBD 2023	RKPD 2023 Perubahan			Nasional	Daerah				
1					**URUSAN PEMERINTAHAN WAJIB YANG BERKAITAN DENGAN PELAYANAN DASAR**																	
1	**02**				**URUSAN PEMERINTAHAN BIDANG KESEHATAN**							**3,976,096,326**	**3,689,863,326**	**3,913,997,312**							**4,300,000,000**	
1	**02**	**01**			**PROGRAM PENUNJANG URUSAN PEMERINTAHAN DAERAH KABUPATEN/KOTA**	1. Persentase Laporan Keuangan sesuai Standar Akuntan Publik 2. Cakupan Pemenuhan kebutuhan rutin penunjang kinerja perangkat daerah 3. Persentase pemenuhan dokumen penilaian manajemen resiko	% % %		% % %	100 % 100 % 100 %	100 % 100 % 100 %	**2,820,288,326**	**2,820,288,326**	**3,078,705,312**						100 % 100 % 100 %	**3,000,000,000**	
1	**02**	**01**	2.10		**Peningkatan Pelayanan BLUD**	Persentase pekerjaan BLUD Puskesmas yang terlaksana	%		%	100 %	100 %	**2,820,288,326**	**2,820,288,326**	**3,078,705,312**						100 %	**3,000,000,000**	
1	02	01	2.10	01	Pelayanan dan Penunjang Pelayanan BLUD	Jumlah pekerjaan BLUD Puskesmas yang dilaksanakan				12 Bulan	12 Bulan	2,820,288,326	2,820,288,326	3,078,705,312	Kab. Grobogan, Gubug, Semua Kelurahan	Pendapatan dari BLUD	Meningkatkan Sumber Daya Manusia Yang Berkualitas Dan Berdaya Saing	Peningkatan Kualitas Sumber Daya Manusia	Terlaksanaya peningkatan pelayanan BLUD	12 Bulan	3,000,000,000	Dinas Kesehatan
1	**02**	**02**			**PROGRAM PEMENUHAN UPAYA KESEHATAN PERORANGAN DAN UPAYA KESEHATAN MASYARAKAT**	persentase capaian hasil standar pelayanan minimal bidang kesehatan Prevalensi wasting (kurus dan sangat kurus) pada balita	% %		% %	100 % 5 %	100 % 5 %	**1,155,808,000**	**869,575,000**	**835,292,000**						100 % 5 %	**1,300,000,000**	
1	**02**	**02**	2.02		**Penyediaan Layanan Kesehatan untuk UKM dan UKP Rujukan Tingkat Daerah Kabupaten/Kota**	Persentase jenis layanan kesehatan UKM dan UKP yang diberikan	%		%	74 %	74 %	**1,155,808,000**	**869,575,000**	**835,292,000**						74 %	**1,300,000,000**	
1	02	02	2.02	18	Pengelolaan Pelayanan Promosi Kesehatan							202,500,000	202,500,000	175,800,000		Dana Transfer Umum-Dana Alokasi Umum	Meningkatkan Sumber Daya Manusia Yang Berkualitas Dan Berdaya Saing	Peningkatan Kualitas Sumber Daya Manusia	Terlaksanaya penyediaan layanan kesehatan untuk UKM dan UKP rujukan tingkat daerah kabupaten/kota		200,000,000	Dinas Kesehatan

Penetapan Perubahan Rencana Kerja Pemerintah Daerah (RKPD)
Kabupaten Grobogan
Tahun 2023

Kode					Urusan/ Bidang Urusan/ Program/ Kegiatan/ Sub Kegiatan	Indikator Program/ Kegiatan/ Sub Kegiatan	Target Akhir Periode RPJMD	Realisasi Capaian RKPD Tahun 2021	Prakiraan Capaian Target RKPD Tahun 2022	Capaian Kinerja dan Kerangka Pendanaan									Kelompok Sasaran	Prakiraan Maju Rencana Tahun 2024		Perangkat Daerah Penanggung Jawab
										Target 2023		Pagu Indikatif			Lokasi	Sumber Dana	Prioritas			Target	Pagu Indikatif	
										Semula	Menjadi	RKPD 2023	APBD 2023	RKPD 2023 Perubahan			Nasional	Daerah				
1	02	02	2.02	33	Operasional Pelayanan Puskesmas							953,308,000	667,075,000	659,492,000		DAK Non Fisik-BOKKB-BOK	Meningkatkan Sumber Daya Manusia Yang Berkualitas Dan Berdaya Saing	Peningkatan Kualitas Sumber Daya Manusia	Terlaksanaya penyediaan layanan kesehatan untuk UKM dan UKP rujukan tingkat daerah kabupaten/ kota		1,100,000,000	Dinas Kesehatan
TOTAL												**3,976,096,326**	**3,689,863,326**	**3,913,997,312**							**4,300,000,000**	

Penetapan Perubahan Rencana Kerja Pemerintah Daerah (RKPD)
Kabupaten Grobogan
Tahun 2023

Kode					Urusan/ Bidang Urusan/ Program/ Kegiatan/ Sub Kegiatan	Indikator Program/ Kegiatan/ Sub Kegiatan	Target Akhir Periode RPJMD	Realisasi Capaian RKPD Tahun 2021	Prakiraan Capaian Target RKPD Tahun 2022	Capaian Kinerja dan Kerangka Pendanaan									Kelompok Sasaran	Prakiraan Maju Rencana Tahun 2024		Perangkat Daerah Penanggung Jawab
										Target 2023		Pagu Indikatif			Lokasi	Sumber Dana	Prioritas			Target	Pagu Indikatif	
										Semula	Menjadi	RKPD 2023	APBD 2023	RKPD 2023 Perubahan			Nasional	Daerah				
1					**URUSAN PEMERINTAHAN WAJIB YANG BERKAITAN DENGAN PELAYANAN DASAR**																	
1	**02**				**URUSAN PEMERINTAHAN BIDANG KESEHATAN**							**2,040,881,000**	**1,724,817,000**	**1,895,468,125**							**5,180,000,000**	
1	**02**	**01**			**PROGRAM PENUNJANG URUSAN PEMERINTAHAN DAERAH KABUPATEN/KOTA**	0	0		0	0 0	0 0	**1,035,815,000**	**1,035,815,000**	**1,157,759,125**						0 0	**4,000,000,000**	
1	**02**	**01**	2.10		**Peningkatan Pelayanan BLUD**	Cakupan Pemenuhan kebutuhan Rutin Penunjang Kinerja Perangkat Daerah Persentase Laporan Keuangan Sesuai Standar Akuntansi Publik Persentase Pemenuhan Dokumen Penilaian Manajemen Risiko	% % %		% % %	100 % 100 % 100 %	100 % 100 % 100 %	**1,035,815,000**	**1,035,815,000**	**1,157,759,125**						100 % 100 % 100 %	**4,000,000,000**	
1	02	01	2.10	01	Pelayanan dan Penunjang Pelayanan BLUD	Jumlah Pekerjaan BLUD Puskesmas Yang dilaksanakan				10 Pekerjaan	10 Pekerjaan	1,035,815,000	1,035,815,000	1,157,759,125		Pendapatan dari BLUD		Peningkatan Kualitas Sumber Daya Manusia	Terlaksanaya Peningkatan Pelayanan BLUD	10 Pekerjaan	4,000,000,000	Dinas Kesehatan
1	**02**	**02**			**PROGRAM PEMENUHAN UPAYA KESEHATAN PERORANGAN DAN UPAYA KESEHATAN MASYARAKAT**	Presentase Capaian Hasil Standar Pelayanan Minimal Bidang Kesehatan Prevalensi Wasting (Kurus dan Sangat Kurus) Pada Balita	% %		% %	100 % 5 %	100 % 5 %	**1,005,066,000**	**689,002,000**	**737,709,000**						100 % 5 %	**1,180,000,000**	
1	**02**	**02**	2.02		**Penyediaan Layanan Kesehatan untuk UKM dan UKP Rujukan Tingkat Daerah Kabupaten/Kota**	Presentase Jenis Layanan Kesehatan UKM dan UKP yang diberikan	%		%	74 %	74 %	**1,005,066,000**	**689,002,000**	**737,709,000**						74 %	**1,180,000,000**	
1	02	02	2.02	18	Pengelolaan Pelayanan Promosi Kesehatan	Jumlah Keluarga yang Mendapatkan Edukasi Keluarga Sehat				250000 Unit	250000 Unit	169,500,000	169,500,000	139,175,000		Dana Transfer Umum-Dana Alokasi Umum		Peningkatan Kualitas Sumber Daya Manusia	Terlaksanaya Penyediaan Layanan Kesehatan UKM dan UKP Rujukan Tingkat Daerah Kabupaten/Kota	250000 Unit	220,000,000	Dinas Kesehatan

Penetapan Perubahan Rencana Kerja Pemerintah Daerah (RKPD)
Kabupaten Grobogan
Tahun 2023

Kode					Urusan/ Bidang Urusan/ Program/ Kegiatan/ Sub Kegiatan	Indikator Program/ Kegiatan/ Sub Kegiatan	Target Akhir Periode RPJMD	Realisasi Capaian RKPD Tahun 2021	Prakiraan Capaian Target RKPD Tahun 2022	Capaian Kinerja dan Kerangka Pendanaan									Kelompok Sasaran	Prakiraan Maju Rencana Tahun 2024		Perangkat Daerah Penanggung Jawab
										Target 2023		Pagu Indikatif			Lokasi	Sumber Dana	Prioritas			Target	Pagu Indikatif	
										Semula	Menjadi	RKPD 2023	APBD 2023	RKPD 2023 Perubahan			Nasional	Daerah				
1	02	02	2.02	33	Operasional Pelayanan Puskesmas	Jumlah Pekerjaan Preventif dan Promotif Yang dilaksanakan				8 Pekerjaan	8 Pekerjaan	835,566,000	519,502,000	598,534,000		DAK Non Fisik-BOKKB-BOK		Peningkatan Kualitas Sumber Daya Manusia	Terlaksanaanya Penyediaan Layanan Kesehatan UKM dan UKP Rujukan Tingkat Daerah Kabupaten/ Kota	8 Pekerjaan	960,000,000	Dinas Kesehatan
TOTAL												**2,040,881,000**	**1,724,817,000**	**1,895,468,125**							**5,180,000,000**	

Penetapan Perubahan Rencana Kerja Pemerintah Daerah (RKPD)
Kabupaten Grobogan
Tahun 2023

Kode					Urusan/ Bidang Urusan/ Program/ Kegiatan/ Sub Kegiatan	Indikator Program/ Kegiatan/ Sub Kegiatan	Target Akhir Periode RPJMD	Realisasi Capaian RKPD Tahun 2021	Prakiraan Capaian Target RKPD Tahun 2022	Capaian Kinerja dan Kerangka Pendanaan									Kelompok Sasaran	Prakiraan Maju Rencana Tahun 2024		Perangkat Daerah Penanggung Jawab
										Target 2023		Pagu Indikatif			Lokasi	Sumber Dana	Prioritas			Target	Pagu Indikatif	
										Semula	Menjadi	RKPD 2023	APBD 2023	RKPD 2023 Perubahan			Nasional	Daerah				
1					**URUSAN PEMERINTAHAN WAJIB YANG BERKAITAN DENGAN PELAYANAN DASAR**																	
1	**02**				**URUSAN PEMERINTAHAN BIDANG KESEHATAN**							**4,923,440,150**	**4,719,728,150**	**4,586,419,879**							**4,230,000,000**	
1	**02**	**01**			**PROGRAM PENUNJANG URUSAN PEMERINTAHAN DAERAH KABUPATEN/KOTA**	Cakupan Pemenuhan Kebutuhan rutin penunjang kinerja perangkat daerah Persentase Laporan Keuangan sesuai Standar Akuntansi Publik Persentase pemenuhan dokumen penilaian manajemen risiko	% % %		% % %	100 % 100 % 100 %	100 % 100 % 100 %	**3,926,940,150**	**3,926,940,150**	**3,804,840,879**						100 % 100 % 100 %	**4,000,000,000**	
1	**02**	**01**	2.10		**Peningkatan Pelayanan BLUD**	Persentase Pekerjaan BLUD Puskesmas yang Terlaksana	%		%	100 %	100 %	**3,926,940,150**	**3,926,940,150**	**3,804,840,879**						100 %	**4,000,000,000**	
1	02	01	2.10	01	Pelayanan dan Penunjang Pelayanan BLUD	Jumlah Pekerjaan BLUD Puskesmas Yang Dilaksanakan				56 Pekerjaan	56 Pekerjaan	3,926,940,150	3,926,940,150	3,804,840,879		Pendapatan dari BLUD	Meningkatkan Sumber Daya Manusia Yang Berkualitas Dan Berdaya Saing	Peningkatan Kualitas Sumber Daya Manusia	Terlaksanaya Peningkatan Pelayanan BLUD	56 Pekerjaan	4,000,000,000	Dinas Kesehatan
1	**02**	**02**			**PROGRAM PEMENUHAN UPAYA KESEHATAN PERORANGAN DAN UPAYA KESEHATAN MASYARAKAT**	Presentase capaian hasil Standar Pelayanan Minimal Bidang Kesehatan Prevalensi wasting (kurus dan sangat kurus) pada Balita	% %		% %	100 % 5 %	100 % 5 %	**996,500,000**	**792,788,000**	**781,579,000**						100 % 5 %	**230,000,000**	
1	**02**	**02**	2.02		**Penyediaan Layanan Kesehatan untuk UKM dan UKP Rujukan Tingkat Daerah Kabupaten/Kota**	Terlaksananya Penyediaan Layanan Kesehatan untuk UKM dan UKP Rujukan Tingkat Daerah Kabupate/Kota	%		%	74 %	74 %	**996,500,000**	**792,788,000**	**781,579,000**						74 %	**230,000,000**	
1	02	02	2.02	18	Pengelolaan Pelayanan Promosi Kesehatan	Jumlah keluarga yang mendapatkan edukasi keluarga sehat				15046 unit	15046 unit	154,500,000	154,500,000	150,895,000		Dana Transfer Umum-Dana Alokasi Umum		Peningkatan Kualitas Sumber Daya Manusia	Terlaksanaya Penyediaan Layanan Kesehatan untuk UKM dan UKP Rujukan Tingkat Daerah Kabupaten/ Kota	15046 unit	230,000,000	Dinas Kesehatan

Penetapan Perubahan Rencana Kerja Pemerintah Daerah (RKPD)
Kabupaten Grobogan
Tahun 2023

Kode					Urusan/ Bidang Urusan/ Program/ Kegiatan/ Sub Kegiatan	Indikator Program/ Kegiatan/ Sub Kegiatan	Target Akhir Periode RPJMD	Realisasi Capaian RKPD Tahun 2021	Prakiraan Capaian Target RKPD Tahun 2022	Capaian Kinerja dan Kerangka Pendanaan									Kelompok Sasaran	Prakiraan Maju Rencana Tahun 2024		Perangkat Daerah Penanggung Jawab
										Target 2023		Pagu Indikatif			Lokasi	Sumber Dana	Prioritas			Target	Pagu Indikatif	
										Semula	Menjadi	RKPD 2023	APBD 2023	RKPD 2023 Perubahan			Nasional	Daerah				
1	02	02	2.02	33	Operasional Pelayanan Puskesmas	Jumlah pekerjaan preventif dan promotif yang dilaksanakan				8 pekerjaanDokumen	8 pekerjaanDokumen	842,000,000	638,288,000	630,684,000		DAK Non Fisik-BOKKB-BOK		Peningkatan Kualitas Sumber Daya Manusia	Terlaksanaanya Penyediaan Layanan Kesehatan untuk UKM dan UKP Rujukan Tingkat Daerah Kabupaten/ Kota	8 pekerjaanDokumen	0	Dinas Kesehatan
TOTAL												**4,923,440,150**	**4,719,728,150**	**4,586,419,879**							**4,230,000,000**	

Penetapan Perubahan Rencana Kerja Pemerintah Daerah (RKPD)
Kabupaten Grobogan
Tahun 2023

Kode					Urusan/ Bidang Urusan/ Program/ Kegiatan/ Sub Kegiatan	Indikator Program/ Kegiatan/ Sub Kegiatan	Target Akhir Periode RPJMD	Realisasi Capaian RKPD Tahun 2021	Prakiraan Capaian Target RKPD Tahun 2022	Capaian Kinerja dan Kerangka Pendanaan									Kelompok Sasaran	Prakiraan Maju Rencana Tahun 2024		Perangkat Daerah Penanggung Jawab
										Target 2023		Pagu Indikatif			Lokasi	Sumber Dana	Prioritas			Target	Pagu Indikatif	
										Semula	Menjadi	RKPD 2023	APBD 2023	RKPD 2023 Perubahan			Nasional	Daerah				
1					**URUSAN PEMERINTAHAN WAJIB YANG BERKAITAN DENGAN PELAYANAN DASAR**																	
1	**02**				**URUSAN PEMERINTAHAN BIDANG KESEHATAN**							**2,982,395,000**	**2,729,196,000**	**2,775,439,823**							**1,200,000,000**	
1	**02**	**01**			**PROGRAM PENUNJANG URUSAN PEMERINTAHAN DAERAH KABUPATEN/KOTA**	Indeks Kepuasan Pelayanan Kantor	%		%	75 %	75 %	**1,960,518,000**	**1,960,518,000**	**1,994,915,823**						75 %	**0**	
1	**02**	**01**	2.10		**Peningkatan Pelayanan BLUD**	Jumlah layanan dan penunjang layanan BLUD	bulan		bulan	12 bulan	12 bulan	**1,960,518,000**	**1,960,518,000**	**1,994,915,823**						12 bulan	**0**	
1	02	01	2.10	01	Pelayanan dan Penunjang Pelayanan BLUD	Jumlah Layanan dan Penunjang Layanan BLUD				12 Bulan	12 Bulan	1,960,518,000	1,960,518,000	1,994,915,823	Kab. Grobogan, Tanggunghan Semua Kelurahan	Pendapatan dari BLUD	Meningkatkan Sumber Daya Manusia Yang Berkualitas Dan Berdaya Saing	Peningkatan Kualitas Sumber Daya Manusia	Masyarakat	12 Bulan	0	Dinas Kesehatan
1	**02**	**02**			**PROGRAM PEMENUHAN UPAYA KESEHATAN PERORANGAN DAN UPAYA KESEHATAN MASYARAKAT**							**1,021,877,000**	**768,678,000**	**780,524,000**							**1,200,000,000**	
1	**02**	**02**	2.02		**Penyediaan Layanan Kesehatan untuk UKM dan UKP Rujukan Tingkat Daerah Kabupaten/Kota**							**1,021,877,000**	**768,678,000**	**780,524,000**							**1,200,000,000**	
1	02	02	2.02	18	Pengelolaan Pelayanan Promosi Kesehatan							219,125,000	219,125,000	212,425,000		Dana Transfer Umum-Dana Alokasi Umum		Peningkatan Kualitas Sumber Daya Manusia			200,000,000	Dinas Kesehatan
1	02	02	2.02	33	Operasional Pelayanan Puskesmas							802,752,000	549,553,000	568,099,000		DAK Non Fisik-BOKKB-BOK		Peningkatan Kualitas Sumber Daya Manusia			1,000,000,000	Dinas Kesehatan
									TOTAL			**2,982,395,000**	**2,729,196,000**	**2,775,439,823**							**1,200,000,000**	

Penetapan Perubahan Rencana Kerja Pemerintah Daerah (RKPD)
Kabupaten Grobogan
Tahun 2023

Kode					Urusan/ Bidang Urusan/ Program/ Kegiatan/ Sub Kegiatan	Indikator Program/ Kegiatan/ Sub Kegiatan	Target Akhir Periode RPJMD	Realisasi Capaian RKPD Tahun 2021	Prakiraan Capaian Target RKPD Tahun 2022	Capaian Kinerja dan Kerangka Pendanaan									Kelompok Sasaran	Prakiraan Maju Rencana Tahun 2024		Perangkat Daerah Penanggung Jawab
										Target 2023		Pagu Indikatif			Lokasi	Sumber Dana	Prioritas			Target	Pagu Indikatif	
										Semula	Menjadi	RKPD 2023	APBD 2023	RKPD 2023 Perubahan			Nasional	Daerah				
1					**URUSAN PEMERINTAHAN WAJIB YANG BERKAITAN DENGAN PELAYANAN DASAR**																	
1	**02**				**URUSAN PEMERINTAHAN BIDANG KESEHATAN**							**3,496,902,000**	**3,225,056,000**	**3,288,026,099**							**3,496,902,000**	
1	**02**	**01**			**PROGRAM PENUNJANG URUSAN PEMERINTAHAN DAERAH KABUPATEN/KOTA**	Cakupan Pemenuhan kebutuhan rutin penunjang kinerja perangkat daerah Persentase Laporan keuangan sesuai Standar Akuntansi Publik Persentase pemenuhan dokumen penilaian manajemen risiko	% % %		% % %	100 % 100 % 100 %	100 % 100 % 100 %	**2,493,358,000**	**2,493,358,000**	**2,581,478,099**						100 % 100 % 100 %	**2,493,358,000**	
1	**02**	**01**	2.10		**Peningkatan Pelayanan BLUD**	Persentase pekerjaan BLUD puskemas yang terlaksana	%		%	100 %	100 %	**2,493,358,000**	**2,493,358,000**	**2,581,478,099**						100 %	**2,493,358,000**	
1	02	01	2.10	01	Pelayanan dan Penunjang Pelayanan BLUD	Jumlah pekerjaan BLUD Puskesmas yang dilaksanakan				108 Pekerjaan	108 Pekerjaan	2,493,358,000	2,493,358,000	2,581,478,099	Kab. Grobogan, Tawangharjo, Semua Kelurahan	Pendapatan dari BLUD		Peningkatan Kualitas Sumber Daya Manusia Peningkatan Kualitas Sumber Daya Manusia	Terlaksanaya Peningkatan Pelayanan BLUD	108 Pekerjaan	2,493,358,000	Dinas Kesehatan
1	**02**	**02**			**PROGRAM PEMENUHAN UPAYA KESEHATAN PERORANGAN DAN UPAYA KESEHATAN MASYARAKAT**	Presentase capaian hasil Standar Pelayanan Minimal Bidang Kesehatan Prevalensi wasting (kurus dan sangat kurus) pada balita	% %		% %	100 % 5 %	100 % 5 %	**1,003,544,000**	**731,698,000**	**706,548,000**						100 % 5 %	**1,003,544,000**	
1	**02**	**02**	2.02		**Penyediaan Layanan Kesehatan untuk UKM dan UKP Rujukan Tingkat Daerah Kabupaten/Kota**	Presentase jenis layanan kesehatan UKM dan UKP yang diberikan	%		%	74 %	74 %	**1,003,544,000**	**731,698,000**	**706,548,000**						74 %	**1,003,544,000**	
1	02	02	2.02	18	Pengelolaan Pelayanan Promosi Kesehatan	Jumlah keluarga yang mendapatkan edukasi keluarga sehat				59852 unit	59852 unit	193,625,000	193,625,000	168,475,000	Kab. Grobogan, Tawangharjo, Semua Kelurahan	Dana Transfer Umum-Dana Alokasi Umum		Peningkatan Kualitas Sumber Daya Manusia	Terlasananya Penyediaan Layanan Kesehatan untuk UKM dan UKP Rujukan Tingkat Daerah Kabupaten/Kota	59852 unit	193,625,000	Dinas Kesehatan

Penetapan Perubahan Rencana Kerja Pemerintah Daerah (RKPD)
Kabupaten Grobogan
Tahun 2023

Kode					Urusan/ Bidang Urusan/ Program/ Kegiatan/ Sub Kegiatan	Indikator Program/ Kegiatan/ Sub Kegiatan	Target Akhir Periode RPJMD	Realisasi Capaian RKPD Tahun 2021	Prakiraan Capaian Target RKPD Tahun 2022	Capaian Kinerja dan Kerangka Pendanaan									Kelompok Sasaran	Prakiraan Maju Rencana Tahun 2024		Perangkat Daerah Penanggung Jawab
										Target 2023		Pagu Indikatif			Lokasi	Sumber Dana	Prioritas			Target	Pagu Indikatif	
										Semula	Menjadi	RKPD 2023	APBD 2023	RKPD 2023 Perubahan			Nasional	Daerah				
1	02	02	2.02	33	Operasional Pelayanan Puskesmas	Jumlah pekerjaan preventif dan promotif yang dilaksanakan				180 pekerjaan	180 pekerjaan	809,919,000	538,073,000	538,073,000	Kab. Grobogan, Tawangharjo, Semua Kelurahan	DAK Non Fisik-BOKKB-BOK		Peningkatan Kualitas Sumber Daya Manusia Peningkatan Kualitas Sumber Daya Manusia	Terlasananya Penyediaan Layanan Kesehatan untuk UKM dan UKP Rujukan Tingkat Daerah Kabupaten/ Kota	180 pekerjaan	809,919,000	Dinas Kesehatan
TOTAL												**3,496,902,000**	**3,225,056,000**	**3,288,026,099**							**3,496,902,000**	

Penetapan Perubahan Rencana Kerja Pemerintah Daerah (RKPD)
Kabupaten Grobogan
Tahun 2023

Kode					Urusan/ Bidang Urusan/ Program/ Kegiatan/ Sub Kegiatan	Indikator Program/ Kegiatan/ Sub Kegiatan	Target Akhir Periode RPJMD	Realisasi Capaian RKPD Tahun 2021	Prakiraan Capaian Target RKPD Tahun 2022	Capaian Kinerja dan Kerangka Pendanaan									Kelompok Sasaran	Prakiraan Maju Rencana Tahun 2024		Perangkat Daerah Penanggung Jawab
										Target 2023		Pagu Indikatif			Lokasi	Sumber Dana	Prioritas			Target	Pagu Indikatif	
										Semula	Menjadi	RKPD 2023	APBD 2023	RKPD 2023 Perubahan			Nasional	Daerah				
1					**URUSAN PEMERINTAHAN WAJIB YANG BERKAITAN DENGAN PELAYANAN DASAR**																	
1	**02**				**URUSAN PEMERINTAHAN BIDANG KESEHATAN**							**3,776,028,000**	**3,482,465,000**	**3,739,991,343**							**4,250,000,000**	
1	**02**	**01**			**PROGRAM PENUNJANG URUSAN PEMERINTAHAN DAERAH KABUPATEN/KOTA**	Cakupan Pemenuhan kebutuhan rutin penunjang kinerja perangkat daerah Persentase Laporan keuangan sesuai Standar Akuntansi Publik Persentase pemenuhan dokumen penilaian manajemen risiko	% % %		% % %	100 % 100 % 100 %	100 % 100 % 100 %	**2,649,509,000**	**2,649,509,000**	**2,914,581,909**						100 % 100 % 100 %	**4,000,000,000**	
1	**02**	**01**	2.10		**Peningkatan Pelayanan BLUD**	Persentase pekerjaan BLUD puskemas yang terlaksana	%		%	100 %	100 %	**2,649,509,000**	**2,649,509,000**	**2,914,581,909**						100 %	**4,000,000,000**	
1	02	01	2.10	01	Pelayanan dan Penunjang Pelayanan BLUD	Jumlah BLUD yang Menyediakan Pelayanan dan Penunjang Pelayanan Jumlah pekerjaan BLUD Puskesmas yang dilaksanakan				0 Unit Kerja 40 Pekerjaan	0 Unit Kerja 40 Pekerjaan	2,649,509,000	2,649,509,000	2,914,581,909		Pendapatan dari BLUD		Peningkatan Kualitas Sumber Daya Manusia	Terlaksanaya Peningkatan Pelayanan BLUD	0 Unit Kerja 40 Pekerjaan	4,000,000,000	Dinas Kesehatan
1	**02**	**02**			**PROGRAM PEMENUHAN UPAYA KESEHATAN PERORANGAN DAN UPAYA KESEHATAN MASYARAKAT**	Presentase capaian hasil Standar Pelayanan Minimal Bidang Kesehatan Prevalensi wasting (kurus dan sangat kurus) pada balita	% %		% %	100 % 5 %	100 % 5 %	**1,126,519,000**	**832,956,000**	**825,409,434**						100 % 5 %	**250,000,000**	
1	**02**	**02**	2.02		**Penyediaan Layanan Kesehatan untuk UKM dan UKP Rujukan Tingkat Daerah Kabupaten/Kota**	Presentase jenis layanan kesehatan UKM dan UKP yang diberikan	%		%	74 %	74 %	**1,126,519,000**	**832,956,000**	**825,409,434**						74 %	**250,000,000**	
1	02	02	2.02	18	Pengelolaan Pelayanan Promosi Kesehatan	Jumlah Dokumen Hasil Pengelolaan Pelayanan Promosi Kesehatan Jumlah keluarga yang mendapatkan edukasi keluarga sehat				0 Dokumen 17300 Unit	0 Dokumen 17300 Unit	270,000,000	270,000,000	271,025,000		Dana Transfer Umum-Dana Alokasi Umum		Peningkatan Kualitas Sumber Daya Manusia	Terlaksanaya Penyediaan Layanan Kesehatan untuk UKM dan UKP Rujukan Tingkat Daerah Kabupaten/Kota	0 Dokumen 17300 Unit	250,000,000	Dinas Kesehatan

Penetapan Perubahan Rencana Kerja Pemerintah Daerah (RKPD)
Kabupaten Grobogan
Tahun 2023

Kode					Urusan/ Bidang Urusan/ Program/ Kegiatan/ Sub Kegiatan	Indikator Program/ Kegiatan/ Sub Kegiatan	Target Akhir Periode RPJMD	Realisasi Capaian RKPD Tahun 2021	Prakiraan Capaian Target RKPD Tahun 2022	Capaian Kinerja dan Kerangka Pendanaan									Kelompok Sasaran	Prakiraan Maju Rencana Tahun 2024		Perangkat Daerah Penanggung Jawab
										Target 2023		Pagu Indikatif			Lokasi	Sumber Dana	Prioritas			Target	Pagu Indikatif	
										Semula	Menjadi	RKPD 2023	APBD 2023	RKPD 2023 Perubahan			Nasional	Daerah				
1	02	02	2.02	33	Operasional Pelayanan Puskesmas	Jumlah Dokumen Operasional Pelayanan Puskesmas Jumlah pekerjaan preventif dan promotif yang dilaksanakan				0 Dokumen 5 Pekerjaan	0 Dokumen 5 Pekerjaan	856,519,000	562,956,000	554,384,434		DAK Non Fisik-BOKKB-BOK		Peningkatan Kualitas Sumber Daya Manusia	Terlaksanaya Penyediaan Layanan Kesehatan untuk UKM dan UKP Rujukan Tingkat Daerah Kabupaten/ Kota	0 Dokumen 5 Pekerjaan	0	Dinas Kesehatan
									TOTAL			**3,776,028,000**	**3,482,465,000**	**3,739,991,343**							**4,250,000,000**	

Penetapan Perubahan Rencana Kerja Pemerintah Daerah (RKPD)
Kabupaten Grobogan
Tahun 2023

Kode					Urusan/ Bidang Urusan/ Program/ Kegiatan/ Sub Kegiatan	Indikator Program/ Kegiatan/ Sub Kegiatan	Target Akhir Periode RPJMD	Realisasi Capaian RKPD Tahun 2021	Prakiraan Capaian Target RKPD Tahun 2022	Capaian Kinerja dan Kerangka Pendanaan									Kelompok Sasaran	Prakiraan Maju Rencana Tahun 2024		Perangkat Daerah Penanggung Jawab
										Target 2023		Pagu Indikatif			Lokasi	Sumber Dana	Prioritas			Target	Pagu Indikatif	
										Semula	Menjadi	RKPD 2023	APBD 2023	RKPD 2023 Perubahan			Nasional	Daerah				
1					**URUSAN PEMERINTAHAN WAJIB YANG BERKAITAN DENGAN PELAYANAN DASAR**																	
1	**02**				**URUSAN PEMERINTAHAN BIDANG KESEHATAN**							**2,743,554,000**	**2,496,562,000**	**2,699,823,522**							**5,230,000,000**	
1	**02**	**01**			**PROGRAM PENUNJANG URUSAN PEMERINTAHAN DAERAH KABUPATEN/KOTA**	Cakupan Pemenuhan Kebutuhan Rutin Penunjang Kinerja Perangkat Daerah Persentase Laporan Keuangan Sesuai Standar Akuntansi Publik Persentase Pemenuhan Dokumen Penilaian Manajemen Risiko	% % %		% % %	100 % 100 % 100 %	100 % 100 % 100 %	**1,795,000,000**	**1,795,000,000**	**2,008,736,522**						100 % 100 % 100 %	**4,000,000,000**	
1	**02**	**01**	2.10		**Peningkatan Pelayanan BLUD**	Persentase pekerjaan BLUD puskemas yang terlaksana	%		%	100 %	100 %	**1,795,000,000**	**1,795,000,000**	**2,008,736,522**						100 %	**4,000,000,000**	
1	02	01	2.10	01	Pelayanan dan Penunjang Pelayanan BLUD	Jumlah BLUD yang Menyediakan Pelayanan dan Penunjang Pelayanan Jumlah pekerjaan BLUD Puskesmas yang dilaksanakan				0 Unit Kerja 45 Pekerjaan	0 Unit Kerja 45 Pekerjaan	1,795,000,000	1,795,000,000	2,008,736,522		Pendapatan dari BLUD	Meningkatkan Sumber Daya Manusia Yang Berkualitas Dan Berdaya Saing	Peningkatan Kualitas Sumber Daya Manusia	Terlaksanaya Peningkatan Pelayanan BLUD	0 Unit Kerja 45 Pekerjaan	4,000,000,000	Dinas Kesehatan
1	**02**	**02**			**PROGRAM PEMENUHAN UPAYA KESEHATAN PERORANGAN DAN UPAYA KESEHATAN MASYARAKAT**	Presentase capaian hasil Standar Pelayanan Minimal Bidang Kesehatan Prevalensi wasting (kurus dan sangat kurus) pada balita	% %		% %	100 % 5 %	100 % 5 %	**948,554,000**	**701,562,000**	**691,087,000**						100 % 5 %	**1,230,000,000**	
1	**02**	**02**	2.02		**Penyediaan Layanan Kesehatan untuk UKM dan UKP Rujukan Tingkat Daerah Kabupaten/Kota**	Presentase jenis layanan kesehatan UKM dan UKP yang diberikan	%		%	74 %	74 %	**948,554,000**	**701,562,000**	**691,087,000**						74 %	**1,230,000,000**	
1	02	02	2.02	18	Pengelolaan Pelayanan Promosi Kesehatan	Jumlah keluarga yang mendapatkan edukasi keluarga sehat				11808 unit	11808 unit	144,125,000	144,125,000	133,650,000		Dana Transfer Umum-Dana Alokasi Umum		Peningkatan Kualitas Sumber Daya Manusia	Terlasanaya Penyediaan Layanan Kesehatan untuk UKM dan UKP Rujukan Tingkat Daerah Kabupaten/Kota	11808 unit	230,000,000	Dinas Kesehatan

Penetapan Perubahan Rencana Kerja Pemerintah Daerah (RKPD)
Kabupaten Grobogan
Tahun 2023

Kode					Urusan/ Bidang Urusan/ Program/ Kegiatan/ Sub Kegiatan	Indikator Program/ Kegiatan/ Sub Kegiatan	Target Akhir Periode RPJMD	Realisasi Capaian RKPD Tahun 2021	Prakiraan Capaian Target RKPD Tahun 2022	Capaian Kinerja dan Kerangka Pendanaan									Kelompok Sasaran	Prakiraan Maju Rencana Tahun 2024		Perangkat Daerah Penanggung Jawab
										Target 2023		Pagu Indikatif			Lokasi	Sumber Dana	Prioritas			Target	Pagu Indikatif	
										Semula	Menjadi	RKPD 2023	APBD 2023	RKPD 2023 Perubahan			Nasional	Daerah				
1	02	02	2.02	33	Operasional Pelayanan Puskesmas	Jumlah pekerjaan preventif dan promotif yang dilaksanakan				90 Pekerjaan	90 Pekerjaan	804,429,000	557,437,000	557,437,000		DAK Non Fisik-BOKKB-BOK		Peningkatan Kualitas Sumber Daya Manusia	Terlasananya Penyediaan Layanan Kesehatan untuk UKM dan UKP Rujukan Tingkat Daerah Kabupaten/ Kota	90 Pekerjaan	1,000,000,000	Dinas Kesehatan
									TOTAL			**2,743,554,000**	**2,496,562,000**	**2,699,823,522**							**5,230,000,000**	

Penetapan Perubahan Rencana Kerja Pemerintah Daerah (RKPD)
Kabupaten Grobogan
Tahun 2023

Kode					Urusan/ Bidang Urusan/ Program/ Kegiatan/ Sub Kegiatan	Indikator Program/ Kegiatan/ Sub Kegiatan	Target Akhir Periode RPJMD	Realisasi Capaian RKPD Tahun 2021	Prakiraan Capaian Target RKPD Tahun 2022	Capaian Kinerja dan Kerangka Pendanaan									Kelompok Sasaran	Prakiraan Maju Rencana Tahun 2024		Perangkat Daerah Penanggung Jawab
										Target 2023		Pagu Indikatif			Lokasi	Sumber Dana	Prioritas			Target	Pagu Indikatif	
										Semula	Menjadi	RKPD 2023	APBD 2023	RKPD 2023 Perubahan			Nasional	Daerah				
1					**URUSAN PEMERINTAHAN WAJIB YANG BERKAITAN DENGAN PELAYANAN DASAR**																	
1	**02**				**URUSAN PEMERINTAHAN BIDANG KESEHATAN**							**4,538,433,000**	**4,380,415,000**	**4,813,856,098**							**5,200,000,000**	
1	**02**	**01**			**PROGRAM PENUNJANG URUSAN PEMERINTAHAN DAERAH KABUPATEN/KOTA**							**3,509,675,000**	**3,509,675,000**	**3,941,041,098**							**4,000,000,000**	
1	**02**	**01**	2.10		**Peningkatan Pelayanan BLUD**							**3,509,675,000**	**3,509,675,000**	**3,941,041,098**							**4,000,000,000**	
1	02	01	2.10	01	Pelayanan dan Penunjang Pelayanan BLUD	Jumlah BLUD yang Menyediakan Pelayanan dan Penunjang Pelayanan jumlah pekerjaan blud puskesmas y dilaksanakan				0 Unit Kerja 40 pekerjaan	0 Unit Kerja 40 pekerjaan	3,509,675,000	3,509,675,000	3,941,041,098		Pendapatan dari BLUD		Peningkatan Kualitas Sumber Daya Manusia		0 Unit Kerja 40 pekerjaan	4,000,000,000	Dinas Kesehatan
1	**02**	**02**			**PROGRAM PEMENUHAN UPAYA KESEHATAN PERORANGAN DAN UPAYA KESEHATAN MASYARAKAT**	Persentase Laporan keuangan sesuai Standar Akuntansi Publik Presentase capaian hasil Standar Pelayanan Minimal Bidang Kesehatan Prevalensi wasting (kurus dan sangat kurus) pada balita	% % %		% % %	100 % 100 % 100 %	100 % 100 % 100 %	**1,028,758,000**	**870,740,000**	**872,815,000**						100 % 100 % 100 %	**1,200,000,000**	
1	**02**	**02**	2.02		**Penyediaan Layanan Kesehatan untuk UKM dan UKP Rujukan Tingkat Daerah Kabupaten/Kota**	jumlah pekerjaannpreventif dan promotif y dilaksanakan Persentase pekerjaan BLUD puskemas yang terlaksana Presentase jenis layanan kesehatan UKM dan UKP yang diberikan	pekerjaan % %		pekerjaan % %	8 pekerjaan 100 % 100 %	8 pekerjaan 100 % 100 %	**1,028,758,000**	**870,740,000**	**872,815,000**						8 pekerjaan 100 % 100 %	**1,200,000,000**	
1	02	02	2.02	18	Pengelolaan Pelayanan Promosi Kesehatan							225,000,000	225,000,000	227,075,000		Dana Transfer Umum-Dana Alokasi Umum	Meningkatkan Sumber Daya Manusia Yang Berkualitas Dan Berdaya Saing	Peningkatan Kualitas Sumber Daya Manusia	Terlasananya Penyediaan Layanan Kesehatan untuk UKM dan UKP Rujukan Tingkat Daerah Kabupaten/ Kota		220,000,000	Dinas Kesehatan

Penetapan Perubahan Rencana Kerja Pemerintah Daerah (RKPD)
Kabupaten Grobogan
Tahun 2023

Kode					Urusan/ Bidang Urusan/ Program/ Kegiatan/ Sub Kegiatan	Indikator Program/ Kegiatan/ Sub Kegiatan	Target Akhir Periode RPJMD	Realisasi Capaian RKPD Tahun 2021	Prakiraan Capaian Target RKPD Tahun 2022	Capaian Kinerja dan Kerangka Pendanaan									Kelompok Sasaran	Prakiraan Maju Rencana Tahun 2024		Perangkat Daerah Penanggung Jawab
										Target 2023		Pagu Indikatif			Lokasi	Sumber Dana	Prioritas			Target	Pagu Indikatif	
										Semula	Menjadi	RKPD 2023	APBD 2023	RKPD 2023 Perubahan			Nasional	Daerah				
1	02	02	2.02	33	Operasional Pelayanan Puskesmas	Jumlah Dokumen Operasional Pelayanan Puskesmas				0 Dokumen	0 Dokumen	803,758,000	645,740,000	645,740,000		DAK Non Fisik-BOKKB-BOK	Meningkatkan Sumber Daya Manusia Yang Berkualitas Dan Berdaya Saing	Peningkatan Kualitas Sumber Daya Manusia	Terlasananya Penyediaan Layanan Kesehatan untuk UKM dan UKP Rujukan Tingkat Daerah Kabupaten/ Kota	0 Dokumen	980,000,000	Dinas Kesehatan
TOTAL												**4,538,433,000**	**4,380,415,000**	**4,813,856,098**							**5,200,000,000**	

Penetapan Perubahan Rencana Kerja Pemerintah Daerah (RKPD)
Kabupaten Grobogan
Tahun 2023

Kode					Urusan/ Bidang Urusan/ Program/ Kegiatan/ Sub Kegiatan	Indikator Program/ Kegiatan/ Sub Kegiatan	Target Akhir Periode RPJMD	Realisasi Capaian RKPD Tahun 2021	Prakiraan Capaian Target RKPD Tahun 2022	Capaian Kinerja dan Kerangka Pendanaan									Kelompok Sasaran	Prakiraan Maju Rencana Tahun 2024		Perangkat Daerah Penanggung Jawab
										Target 2023		Pagu Indikatif			Lokasi	Sumber Dana	Prioritas			Target	Pagu Indikatif	
										Semula	Menjadi	RKPD 2023	APBD 2023	RKPD 2023 Perubahan			Nasional	Daerah				
1					**URUSAN PEMERINTAHAN WAJIB YANG BERKAITAN DENGAN PELAYANAN DASAR**																	
1	**02**				**URUSAN PEMERINTAHAN BIDANG KESEHATAN**							**3,325,506,000**	**3,069,039,000**	**4,249,318,791**							**3,500,155,000**	
1	**02**	**01**			**PROGRAM PENUNJANG URUSAN PEMERINTAHAN DAERAH KABUPATEN/KOTA**	Cakupan Pemenuhan kebutuhan rutin penunjang kinerja perangkat daerah Persentase Laporan keuangan sesuai Standar Akuntansi Publik Persentase pemenuhan dokumen penilaian manajemen risiko	% % %		% % %	100 % 100 % 100 %	100 % 100 % 100 %	**2,297,655,000**	**2,297,655,000**	**3,480,003,791**						100 % 100 % 100 %	**2,297,655,000**	
1	**02**	**01**	2.10		**Peningkatan Pelayanan BLUD**	Persentase pekerjaan BLUD puskemas yang terlaksana	%		%	100 %	100 %	**2,297,655,000**	**2,297,655,000**	**3,480,003,791**						100 %	**2,297,655,000**	
1	02	01	2.10	01	Pelayanan dan Penunjang Pelayanan BLUD	Jumlah BLUD yang Menyediakan Pelayanan dan Penunjang Pelayanan				108 Pekerjaan	108 Pekerjaan	2,297,655,000	2,297,655,000	3,480,003,791	Kab. Grobogan, Kradenan, Semua Kelurahan	Pendapatan dari BLUD		Peningkatan Kualitas Sumber Daya Manusia	Terlaksanaya Peningkatan Pelayanan BLUD	108 Pekerjaan	2,297,655,000	Dinas Kesehatan
1	**02**	**02**			**PROGRAM PEMENUHAN UPAYA KESEHATAN PERORANGAN DAN UPAYA KESEHATAN MASYARAKAT**	Presentase capaian hasil Standar Pelayanan Minimal Bidang Kesehatan Prevalensi wasting (kurus dan sangat kurus) pada balita	% %		% %	100 % 5 %	100 % 5 %	**1,027,851,000**	**771,384,000**	**769,315,000**						100 % 5 %	**1,202,500,000**	
1	**02**	**02**	2.02		**Penyediaan Layanan Kesehatan untuk UKM dan UKP Rujukan Tingkat Daerah Kabupaten/Kota**	Presentase jenis layanan kesehatan UKM dan UKP yang diberikan	%		%	74 %	74 %	**1,027,851,000**	**771,384,000**	**769,315,000**						74 %	**1,202,500,000**	
1	02	02	2.02	18	Pengelolaan Pelayanan Promosi Kesehatan	Jumlah keluarga yang mendapatkan edukasi keluarga sehat				12254 Unit	12254 Unit	202,500,000	202,500,000	197,775,000	Kab. Grobogan, Kradenan, Semua Kelurahan	Dana Transfer Umum-Dana Alokasi Umum		Peningkatan Kualitas Sumber Daya Manusia		12254 Unit	202,500,000	Dinas Kesehatan
1	02	02	2.02	33	Operasional Pelayanan Puskesmas	Jumlah pekerjaan preventif dan promotif yang dilaksanakan				120 pekerjaan	120 pekerjaan	825,351,000	568,884,000	571,540,000	Kab. Grobogan, Kradenan, Semua Kelurahan	DAK Non Fisik-BOKKB-BOK		Peningkatan Kualitas Sumber Daya Manusia		120 pekerjaan	1,000,000,000	Dinas Kesehatan
									TOTAL			**3,325,506,000**	**3,069,039,000**	**4,249,318,791**							**3,500,155,000**	

Penetapan Perubahan Rencana Kerja Pemerintah Daerah (RKPD)
Kabupaten Grobogan
Tahun 2023

Kode					Urusan/ Bidang Urusan/ Program/ Kegiatan/ Sub Kegiatan	Indikator Program/ Kegiatan/ Sub Kegiatan	Target Akhir Periode RPJMD	Realisasi Capaian RKPD Tahun 2021	Prakiraan Capaian Target RKPD Tahun 2022	Capaian Kinerja dan Kerangka Pendanaan									Kelompok Sasaran	Prakiraan Maju Rencana Tahun 2024		Perangkat Daerah Penanggung Jawab
										Target 2023		Pagu Indikatif			Lokasi	Sumber Dana	Prioritas			Target	Pagu Indikatif	
										Semula	Menjadi	RKPD 2023	APBD 2023	RKPD 2023 Perubahan			Nasional	Daerah				
1					**URUSAN PEMERINTAHAN WAJIB YANG BERKAITAN DENGAN PELAYANAN DASAR**																	
1	**02**				**URUSAN PEMERINTAHAN BIDANG KESEHATAN**							**2,828,025,000**	**2,577,760,000**	**2,808,829,884**							**1,200,000,000**	
1	**02**	**01**			**PROGRAM PENUNJANG URUSAN PEMERINTAHAN DAERAH KABUPATEN/KOTA**	Cakupan Pemenuhan kebutuhan rutin penunjang kinerja perangkat daerah Persentase Laporan keuangan sesuai Standar Akuntansi Publik Persentase pemenuhan dokumen penilaian manajemen risiko	% % %		% % %	100 % 100 % 100 %	100 % 100 % 100 %	**1,848,435,000**	**1,848,435,000**	**2,112,754,434**						100 % 100 % 100 %	**0**	
1	**02**	**01**	2.10		**Peningkatan Pelayanan BLUD**	Persentase pekerjaan BLUD puskemas yang terlaksana	%		%	100 %	100 %	**1,848,435,000**	**1,848,435,000**	**2,112,754,434**						100 %	**0**	
1	02	01	2.10	01	Pelayanan dan Penunjang Pelayanan BLUD	Jumlah pekerjaan BLUD Puskesmas yang dilaksanakan				48 pekerjaan	48 pekerjaan	1,848,435,000	1,848,435,000	2,112,754,434	Kab. Grobogan, Kradenan, Semua Kelurahan	Pendapatan dari BLUD	Meningkatkan Sumber Daya Manusia Yang Berkualitas Dan Berdaya Saing	Peningkatan Kualitas Sumber Daya Manusia	Terlaksanaya Peningkatan Pelayanan BLUD	48 pekerjaan	0	Dinas Kesehatan
1	**02**	**02**			**PROGRAM PEMENUHAN UPAYA KESEHATAN PERORANGAN DAN UPAYA KESEHATAN MASYARAKAT**	Presentase capaian hasil Standar Pelayanan Minimal Bidang Kesehatan Prevalensi wasting (kurus dan sangat kurus) pada balita	% %		% %	100 % 5 %	100 % 5 %	**979,590,000**	**729,325,000**	**696,075,450**						100 % 5 %	**1,200,000,000**	
1	**02**	**02**	2.02		**Penyediaan Layanan Kesehatan untuk UKM dan UKP Rujukan Tingkat Daerah Kabupaten/Kota**	Presentase jenis layanan kesehatan UKM dan UKP yang diberikan	%		%	74 %	74 %	**979,590,000**	**729,325,000**	**696,075,450**						74 %	**1,200,000,000**	
1	02	02	2.02	18	Pengelolaan Pelayanan Promosi Kesehatan	Jumlah keluarga yang mendapatkan edukasi keluarga sehat				17298 unit	17298 unit	174,125,000	174,125,000	139,175,000	Kab. Grobogan, Kradenan, Semua Kelurahan	Dana Transfer Umum-Dana Alokasi Umum		Peningkatan Kualitas Sumber Daya Manusia	Terlasanaya Penyediaan Layanan Kesehatan untuk UKM dan UKP Rujukan Tingkat Daerah Kabupaten/ Kota	17298 unit	200,000,000	Dinas Kesehatan

Penetapan Perubahan Rencana Kerja Pemerintah Daerah (RKPD)
Kabupaten Grobogan
Tahun 2023

Kode					Urusan/ Bidang Urusan/ Program/ Kegiatan/ Sub Kegiatan	Indikator Program/ Kegiatan/ Sub Kegiatan	Target Akhir Periode RPJMD	Realisasi Capaian RKPD Tahun 2021	Prakiraan Capaian Target RKPD Tahun 2022	Capaian Kinerja dan Kerangka Pendanaan									Kelompok Sasaran	Prakiraan Maju Rencana Tahun 2024		Perangkat Daerah Penanggung Jawab
										Target 2023		Pagu Indikatif			Lokasi	Sumber Dana	Prioritas			Target	Pagu Indikatif	
										Semula	Menjadi	RKPD 2023	APBD 2023	RKPD 2023 Perubahan			Nasional	Daerah				
1	02	02	2.02	33	Operasional Pelayanan Puskesmas	Jumlah pekerjaan preventif dan promotif yang dilaksanakan				10 pekerjaan	10 pekerjaan	805,465,000	555,200,000	556,900,450	Kab. Grobogan, Kradenan, Semua Kelurahan	DAK Non Fisik-BOKKB-BOK		Peningkatan Kualitas Sumber Daya Manusia	Terlasananya Penyediaan Layanan Kesehatan untuk UKM dan UKP Rujukan Tingkat Daerah Kabupaten/ Kota	10 pekerjaan	1,000,000,000	Dinas Kesehatan
									TOTAL			**2,828,025,000**	**2,577,760,000**	**2,808,829,884**							**1,200,000,000**	

Penetapan Perubahan Rencana Kerja Pemerintah Daerah (RKPD)
Kabupaten Grobogan
Tahun 2023

Kode					Urusan/ Bidang Urusan/ Program/ Kegiatan/ Sub Kegiatan	Indikator Program/ Kegiatan/ Sub Kegiatan	Target Akhir Periode RPJMD	Realisasi Capaian RKPD Tahun 2021	Prakiraan Capaian Target RKPD Tahun 2022	Capaian Kinerja dan Kerangka Pendanaan									Kelompok Sasaran	Prakiraan Maju Rencana Tahun 2024		Perangkat Daerah Penanggung Jawab
										Target 2023		Pagu Indikatif			Lokasi	Sumber Dana	Prioritas			Target	Pagu Indikatif	
										Semula	Menjadi	RKPD 2023	APBD 2023	RKPD 2023 Perubahan			Nasional	Daerah				
1					**URUSAN PEMERINTAHAN WAJIB YANG BERKAITAN DENGAN PELAYANAN DASAR**																	
1	**02**				**URUSAN PEMERINTAHAN BIDANG KESEHATAN**							**4,645,000,000**	**4,398,088,000**	**5,208,050,305**							**5,630,000,000**	
1	**02**	**01**			**PROGRAM PENUNJANG URUSAN PEMERINTAHAN DAERAH KABUPATEN/KOTA**	Cakupan Pemenuhan kebutuhan rutin penunjang kinerja perangkat daerah Persentase Laporan keuangan sesuai Standar Akuntansi Publik Persentase pemenuhan dokumen penilaian manajemen risiko	% % %		% % %	100 % 100 % 100 %	100 % 100 % 100 %	**3,500,000,000**	**3,500,000,000**	**4,361,787,305**						100 % 100 % 100 %	**4,500,000,000**	
1	**02**	**01**	2.10		**Peningkatan Pelayanan BLUD**	Persentase pekerjaan BLUD puskemas yang terlaksana	%		%	100 %	100 %	**3,500,000,000**	**3,500,000,000**	**4,361,787,305**						100 %	**4,500,000,000**	
1	02	01	2.10	01	Pelayanan dan Penunjang Pelayanan BLUD	Jumlah pekerjaan BLUD Puskesmas yang dilaksanakan				46 pekerjaan	46 pekerjaan	3,500,000,000	3,500,000,000	4,361,787,305	Kab. Grobogan, Pulokulon, Semua Kelurahan	Pendapatan dari BLUD	Meningkatkan Sumber Daya Manusia Yang Berkualitas Dan Berdaya Saing	Peningkatan Kualitas Sumber Daya Manusia	Terlaksanaya Peningkatan Pelayanan BLUD	46 pekerjaan	4,500,000,000	Dinas Kesehatan
1	**02**	**02**			**PROGRAM PEMENUHAN UPAYA KESEHATAN PERORANGAN DAN UPAYA KESEHATAN MASYARAKAT**	Presentase capaian hasil Standar Pelayanan Minimal Bidang Kesehatan Prevalensi wasting (kurus dan sangat kurus) pada balita	% %		% %	100 % 5 %	100 % 5 %	**1,145,000,000**	**898,088,000**	**846,263,000**						100 % 5 %	**1,130,000,000**	
1	**02**	**02**	2.02		**Penyediaan Layanan Kesehatan untuk UKM dan UKP Rujukan Tingkat Daerah Kabupaten/Kota**	Presentase jenis layanan kesehatan UKM dan UKP yang diberikan	%		%	74 %	74 %	**1,145,000,000**	**898,088,000**	**846,263,000**						74 %	**1,130,000,000**	
1	02	02	2.02	18	Pengelolaan Pelayanan Promosi Kesehatan	Jumlah keluarga yang mendapatkan edukasi keluarga sehat				19122 unit	19122 unit	337,500,000	337,500,000	285,675,000	Kab. Grobogan, Pulokulon, Semua Kelurahan	Dana Transfer Umum-Dana Alokasi Umum		Peningkatan Kualitas Sumber Daya Manusia	Terlasanaya Penyediaan Layanan Kesehatan untuk UKM dan UKP Rujukan Tingkat Daerah Kabupaten/ Kota	19122 unit	200,000,000	Dinas Kesehatan

Penetapan Perubahan Rencana Kerja Pemerintah Daerah (RKPD)
Kabupaten Grobogan
Tahun 2023

Kode					Urusan/ Bidang Urusan/ Program/ Kegiatan/ Sub Kegiatan	Indikator Program/ Kegiatan/ Sub Kegiatan	Target Akhir Periode RPJMD	Realisasi Capaian RKPD Tahun 2021	Prakiraan Capaian Target RKPD Tahun 2022	Capaian Kinerja dan Kerangka Pendanaan									Kelompok Sasaran	Prakiraan Maju Rencana Tahun 2024		Perangkat Daerah Penanggung Jawab
										Target 2023		Pagu Indikatif			Lokasi	Sumber Dana	Prioritas			Target	Pagu Indikatif	
										Semula	Menjadi	RKPD 2023	APBD 2023	RKPD 2023 Perubahan			Nasional	Daerah				
1	02	02	2.02	33	Operasional Pelayanan Puskesmas	Jumlah pekerjaan preventif dan promotif yang dilaksanakan				10 pekerjaan	10 pekerjaan	807,500,000	560,588,000	560,588,000	Kab. Grobogan, Pulokulon, Semua Kelurahan	DAK Non Fisik-BOKKB-BOK		Peningkatan Kualitas Sumber Daya Manusia	Terlasananya Penyediaan Layanan Kesehatan untuk UKM dan UKP Rujukan Tingkat Daerah Kabupaten/ Kota	10 pekerjaan	930,000,000	Dinas Kesehatan
									TOTAL			**4,645,000,000**	**4,398,088,000**	**5,208,050,305**							**5,630,000,000**	

Penetapan Perubahan Rencana Kerja Pemerintah Daerah (RKPD)
Kabupaten Grobogan
Tahun 2023

Kode					Urusan/ Bidang Urusan/ Program/ Kegiatan/ Sub Kegiatan	Indikator Program/ Kegiatan/ Sub Kegiatan	Target Akhir Periode RPJMD	Realisasi Capaian RKPD Tahun 2021	Prakiraan Capaian Target RKPD Tahun 2022	Capaian Kinerja dan Kerangka Pendanaan									Kelompok Sasaran	Prakiraan Maju Rencana Tahun 2024		Perangkat Daerah Penanggung Jawab
										Target 2023		Pagu Indikatif			Lokasi	Sumber Dana	Prioritas			Target	Pagu Indikatif	
										Semula	Menjadi	RKPD 2023	APBD 2023	RKPD 2023 Perubahan			Nasional	Daerah				
1					**URUSAN PEMERINTAHAN WAJIB YANG BERKAITAN DENGAN PELAYANAN DASAR**																	
1	**02**				**URUSAN PEMERINTAHAN BIDANG KESEHATAN**							**3,293,386,454**	**3,047,524,454**	**3,877,200,060**							**5,160,000,000**	
1	**02**	**01**			**PROGRAM PENUNJANG URUSAN PEMERINTAHAN DAERAH KABUPATEN/KOTA**	Cakupan Pemenuhan kebutuhan rutin penunjang kinerja perangkat daerah Persentase Laporan keuangan sesuai Standar Akuntansi Publik Persentase pemenuhan dokumen penilaian manajemen risiko	% % %		% % %	100 % 100 % 100 %	100 % 100 % 100 %	**2,328,386,454**	**2,328,386,454**	**3,162,211,060**						100 % 100 % 100 %	**4,000,000,000**	
1	**02**	**01**	2.10		**Peningkatan Pelayanan BLUD**	Persentase pekerjaan BLUD puskemas yang terlaksana	%		%	100 %	100 %	**2,328,386,454**	**2,328,386,454**	**3,162,211,060**						100 %	**4,000,000,000**	
1	02	01	2.10	01	Pelayanan dan Penunjang Pelayanan BLUD	Jumlah pekerjaan BLUD Puskesmas yang dilaksanakan				36 Pekerjaan	36 Pekerjaan	2,328,386,454	2,328,386,454	3,162,211,060	Kab. Grobogan, Pulokulon, Sembungharjo	Pendapatan dari BLUD		Peningkatan Kualitas Sumber Daya Manusia	Terlaksanaya Peningkatan Pelayanan BLUD	36 Pekerjaan	4,000,000,000	Dinas Kesehatan
1	**02**	**02**			**PROGRAM PEMENUHAN UPAYA KESEHATAN PERORANGAN DAN UPAYA KESEHATAN MASYARAKAT**	Presentase capaian hasil Standar Pelayanan Minimal Bidang Kesehatan Prevalensi wasting (kurus dan sangat kurus) pada balita	% %		% %	100 % 5 %	100 % 5 %	**965,000,000**	**719,138,000**	**714,989,000**						100 % 5 %	**1,160,000,000**	
1	**02**	**02**	2.02		**Penyediaan Layanan Kesehatan untuk UKM dan UKP Rujukan Tingkat Daerah Kabupaten/Kota**	Presentase jenis layanan kesehatan UKM dan UKP yang diberikan	%		%	74 %	74 %	**965,000,000**	**719,138,000**	**714,989,000**						74 %	**1,160,000,000**	
1	02	02	2.02	18	Pengelolaan Pelayanan Promosi Kesehatan	Jumlah keluarga yang mendapatkan edukasi keluarga sehat				20342 unit	20342 unit	157,500,000	157,500,000	153,825,000		Dana Transfer Umum-Dana Alokasi Umum	Meningkatkan Sumber Daya Manusia Yang Berkualitas Dan Berdaya Saing	Peningkatan Kualitas Sumber Daya Manusia	Terlasanaya Penyediaan Layanan Kesehatan untuk UKM dan UKP Rujukan Tingkat Daerah Kabupaten/ Kota	20342 unit	210,000,000	Dinas Kesehatan

Penetapan Perubahan Rencana Kerja Pemerintah Daerah (RKPD)
Kabupaten Grobogan
Tahun 2023

Kode					Urusan/ Bidang Urusan/ Program/ Kegiatan/ Sub Kegiatan	Indikator Program/ Kegiatan/ Sub Kegiatan	Target Akhir Periode RPJMD	Realisasi Capaian RKPD Tahun 2021	Prakiraan Capaian Target RKPD Tahun 2022	Capaian Kinerja dan Kerangka Pendanaan									Kelompok Sasaran	Prakiraan Maju Rencana Tahun 2024		Perangkat Daerah Penanggung Jawab
										Target 2023		Pagu Indikatif			Lokasi	Sumber Dana	Prioritas			Target	Pagu Indikatif	
										Semula	Menjadi	RKPD 2023	APBD 2023	RKPD 2023 Perubahan			Nasional	Daerah				
1	02	02	2.02	33	Operasional Pelayanan Puskesmas	Jumlah pekerjaan preventif dan promotif yang dilaksanakan				11 Pekerjaan	11 Pekerjaan	807,500,000	561,638,000	561,164,000		DAK Non Fisik-BOKKB-BOK	Meningkatkan Sumber Daya Manusia Yang Berkualitas Dan Berdaya Saing	Peningkatan Kualitas Sumber Daya Manusia	Terlasananya Penyediaan Layanan Kesehatan untuk UKM dan UKP Rujukan Tingkat Daerah Kabupaten/ Kota	11 Pekerjaan	950,000,000	Dinas Kesehatan
TOTAL												**3,293,386,454**	**3,047,524,454**	**3,877,200,060**							**5,160,000,000**	

Penetapan Perubahan Rencana Kerja Pemerintah Daerah (RKPD)
Kabupaten Grobogan
Tahun 2023

Kode					Urusan/ Bidang Urusan/ Program/ Kegiatan/ Sub Kegiatan	Indikator Program/ Kegiatan/ Sub Kegiatan	Target Akhir Periode RPJMD	Realisasi Capaian RKPD Tahun 2021	Prakiraan Capaian Target RKPD Tahun 2022	Capaian Kinerja dan Kerangka Pendanaan									Kelompok Sasaran	Prakiraan Maju Rencana Tahun 2024		Perangkat Daerah Penanggung Jawab
										Target 2023		Pagu Indikatif			Lokasi	Sumber Dana	Prioritas			Target	Pagu Indikatif	
										Semula	Menjadi	RKPD 2023	APBD 2023	RKPD 2023 Perubahan			Nasional	Daerah				
1					**URUSAN PEMERINTAHAN WAJIB YANG BERKAITAN DENGAN PELAYANAN DASAR**																	
1	**02**				**URUSAN PEMERINTAHAN BIDANG KESEHATAN**							**3,502,113,000**	**3,222,213,000**	**3,200,418,321**							**5,120,000,000**	
1	**02**	**01**			**PROGRAM PENUNJANG URUSAN PEMERINTAHAN DAERAH KABUPATEN/KOTA**	Cakupan Pemenuhan kebutuhan rutin penunjang kinerja perangkat daerah Persentase Laporan keuangan sesuai Standar Akuntansi Publik Persentase pemenuhan dokumen penilaian manajemen risiko	% % %		% % %	100 % 100 % 100 %	100 % 100 % 100 %	**2,391,762,000**	**2,391,762,000**	**2,376,767,321**						100 % 100 % 100 %	**3,900,000,000**	
1	**02**	**01**	2.10		**Peningkatan Pelayanan BLUD**	Persentase pekerjaan BLUD puskemas yang terlaksana	%		%	100 %	100 %	**2,391,762,000**	**2,391,762,000**	**2,376,767,321**						100 %	**3,900,000,000**	
1	02	01	2.10	01	Pelayanan dan Penunjang Pelayanan BLUD	Jumlah pekerjaan BLUD Puskesmas yang dilaksanakan				57 Pekerjaan	57 Pekerjaan	2,391,762,000	2,391,762,000	2,376,767,321	Kab. Grobogan, Gabus, Semua Kelurahan	Pendapatan dari BLUD	Meningkatkan Sumber Daya Manusia Yang Berkualitas Dan Berdaya Saing	Peningkatan Kualitas Sumber Daya Manusia	Terlaksananya Peningkatan Pelayanan BLUD	57 Pekerjaan	3,900,000,000	Dinas Kesehatan
1	**02**	**02**			**PROGRAM PEMENUHAN UPAYA KESEHATAN PERORANGAN DAN UPAYA KESEHATAN MASYARAKAT**	Presentase capaian hasil Standar Pelayanan Minimal Bidang Kesehatan Prevalensi wasting (kurus dan sangat kurus) pada balita	% %		% %	100 % 5 %	100 % 5 %	**1,110,351,000**	**830,451,000**	**823,651,000**						100 % 5 %	**1,220,000,000**	
1	**02**	**02**	2.02		**Penyediaan Layanan Kesehatan untuk UKM dan UKP Rujukan Tingkat Daerah Kabupaten/Kota**	Presentase jenis layanan kesehatan UKM dan UKP yang diberikan	%		%	74 %	74 %	**1,110,351,000**	**830,451,000**	**823,651,000**						74 %	**1,220,000,000**	
1	02	02	2.02	18	Pengelolaan Pelayanan Promosi Kesehatan	Jumlah keluarga yang mendapatkan edukasi keluarga sehat				36689 unit	36689 unit	285,000,000	285,000,000	278,350,000	Kab. Grobogan, Gabus, Semua Kelurahan	Dana Transfer Umum-Dana Alokasi Umum		Peningkatan Kualitas Sumber Daya Manusia	Terlasananya Penyediaan Layanan Kesehatan untuk UKM dan UKP Rujukan Tingkat Daerah Kabupaten/Kota	36689 unit	220,000,000	Dinas Kesehatan

Penetapan Perubahan Rencana Kerja Pemerintah Daerah (RKPD)
Kabupaten Grobogan
Tahun 2023

Kode					Urusan/ Bidang Urusan/ Program/ Kegiatan/ Sub Kegiatan	Indikator Program/ Kegiatan/ Sub Kegiatan	Target Akhir Periode RPJMD	Realisasi Capaian RKPD Tahun 2021	Prakiraan Capaian Target RKPD Tahun 2022	Capaian Kinerja dan Kerangka Pendanaan									Kelompok Sasaran	Prakiraan Maju Rencana Tahun 2024		Perangkat Daerah Penanggung Jawab
										Target 2023		Pagu Indikatif			Lokasi	Sumber Dana	Prioritas			Target	Pagu Indikatif	
										Semula	Menjadi	RKPD 2023	APBD 2023	RKPD 2023 Perubahan			Nasional	Daerah				
1	02	02	2.02	33	Operasional Pelayanan Puskesmas	Jumlah pekerjaan preventif dan promotif yang dilaksanakan				7 pekerjaan	7 pekerjaan	825,351,000	545,451,000	545,301,000	Kab. Grobogan, Gabus, Semua Kelurahan	DAK Non Fisik-BOKKB-BOK		Peningkatan Kualitas Sumber Daya Manusia	Terlasananya Penyediaan Layanan Kesehatan untuk UKM dan UKP Rujukan Tingkat Daerah Kabupaten/ Kota	7 pekerjaan	1,000,000,000	Dinas Kesehatan
									TOTAL			**3,502,113,000**	**3,222,213,000**	**3,200,418,321**							**5,120,000,000**	

Penetapan Perubahan Rencana Kerja Pemerintah Daerah (RKPD)
Kabupaten Grobogan
Tahun 2023

Kode					Urusan/ Bidang Urusan/ Program/ Kegiatan/ Sub Kegiatan	Indikator Program/ Kegiatan/ Sub Kegiatan	Target Akhir Periode RPJMD	Realisasi Capaian RKPD Tahun 2021	Prakiraan Capaian Target RKPD Tahun 2022	Capaian Kinerja dan Kerangka Pendanaan									Kelompok Sasaran	Prakiraan Maju Rencana Tahun 2024		Perangkat Daerah Penanggung Jawab
										Target 2023		Pagu Indikatif			Lokasi	Sumber Dana	Prioritas			Target	Pagu Indikatif	
										Semula	Menjadi	RKPD 2023	APBD 2023	RKPD 2023 Perubahan			Nasional	Daerah				
1					**URUSAN PEMERINTAHAN WAJIB YANG BERKAITAN DENGAN PELAYANAN DASAR**																	
1	**02**				**URUSAN PEMERINTAHAN BIDANG KESEHATAN**							**2,304,965,258**	**2,020,008,258**	**2,205,447,917**							**5,220,000,000**	
1	**02**	**01**			**PROGRAM PENUNJANG URUSAN PEMERINTAHAN DAERAH KABUPATEN/KOTA**	Cakupan Pemenuhan kebutuhan rutin penunjang kinerja perangkat daerah Persentase Laporan keuangan sesuai Standar Akuntansi Publik Persentase pemenuhan dokumen penilaian manajemen risiko	% % %		% % %	100 % 100 % 100 %	100 % 100 % 100 %	**1,319,453,258**	**1,319,453,258**	**1,522,847,567**						100 % 100 % 100 %	**4,000,000,000**	
1	**02**	**01**	2.10		**Peningkatan Pelayanan BLUD**	Persentase Pekerjaan BLUD Puskesmas yang terlaksana	%		%	100 %	100 %	**1,319,453,258**	**1,319,453,258**	**1,522,847,567**						100 %	**4,000,000,000**	
1	02	01	2.10	01	Pelayanan dan Penunjang Pelayanan BLUD	Jumlah Pekerjaan BLUD Puskesmas Yang Dilaksanakan				41 Pekerjaan	41 Pekerjaan	1,319,453,258	1,319,453,258	1,522,847,567		Pendapatan dari BLUD	Meningkatkan Sumber Daya Manusia Yang Berkualitas Dan Berdaya Saing	Peningkatan Kualitas Sumber Daya Manusia	Terlaksanaya Peningkatan Pelayanan BLUD	41 Pekerjaan	4,000,000,000	Dinas Kesehatan
1	**02**	**02**			**PROGRAM PEMENUHAN UPAYA KESEHATAN PERORANGAN DAN UPAYA KESEHATAN MASYARAKAT**	Presentase Capaian Hasil Standar Pelayanan Minimal Bidang Kesehatan Prevalensi Wasting (Kurus dan Sangat Kurus) Pada Balita	% %		% %	100 % 5 %	100 % 5 %	**985,512,000**	**700,555,000**	**682,600,350**						100 % 5 %	**1,220,000,000**	
1	**02**	**02**	2.02		**Penyediaan Layanan Kesehatan untuk UKM dan UKP Rujukan Tingkat Daerah Kabupaten/Kota**	Presentase Jenis Layanan Kesehatan UKM dan UKP yang Diberikan	%		%	74 %	74 %	**985,512,000**	**700,555,000**	**682,600,350**						74 %	**1,220,000,000**	
1	02	02	2.02	18	Pengelolaan Pelayanan Promosi Kesehatan	Jumlah Keluarga Yang Mendapatkan Edukasi Keluarga Sehat				13936 Unit	13936 Unit	150,000,000	150,000,000	131,850,000		Dana Transfer Umum-Dana Alokasi Umum	Meningkatkan Sumber Daya Manusia Yang Berkualitas Dan Berdaya Saing	Peningkatan Kualitas Sumber Daya Manusia	Terlaksanaya Penyediaan Layanan Kesehatan untuk UKM dan UKP Rujukan Tingkat Daerah Kabupaten/ Kota	13936 Unit	220,000,000	Dinas Kesehatan

Penetapan Perubahan Rencana Kerja Pemerintah Daerah (RKPD)
Kabupaten Grobogan
Tahun 2023

Kode					Urusan/ Bidang Urusan/ Program/ Kegiatan/ Sub Kegiatan	Indikator Program/ Kegiatan/ Sub Kegiatan	Target Akhir Periode RPJMD	Realisasi Capaian RKPD Tahun 2021	Prakiraan Capaian Target RKPD Tahun 2022	Capaian Kinerja dan Kerangka Pendanaan									Kelompok Sasaran	Prakiraan Maju Rencana Tahun 2024		Perangkat Daerah Penanggung Jawab
										Target 2023		Pagu Indikatif			Lokasi	Sumber Dana	Prioritas			Target	Pagu Indikatif	
										Semula	Menjadi	RKPD 2023	APBD 2023	RKPD 2023 Perubahan			Nasional	Daerah				
1	02	02	2.02	33	Operasional Pelayanan Puskesmas	Jumlah Pekerjaan Preventif dan Promotif yang dilaksanakan				90 Pekerjaan	90 Pekerjaan	835,512,000	550,555,000	550,750,350		DAK Non Fisik-BOKKB-BOK	Meningkatkan Sumber Daya Manusia Yang Berkualitas Dan Berdaya Saing	Peningkatan Kualitas Sumber Daya Manusia	Terlaksanaya Penyediaan Layanan Kesehatan untuk UKM dan UKP Rujukan Tingkat Daerah Kabupaten/ Kota	90 Pekerjaan	1,000,000,000	Dinas Kesehatan
TOTAL												**2,304,965,258**	**2,020,008,258**	**2,205,447,917**							**5,220,000,000**	

Penetapan Perubahan Rencana Kerja Pemerintah Daerah (RKPD)
Kabupaten Grobogan
Tahun 2023

Kode					Urusan/ Bidang Urusan/ Program/ Kegiatan/ Sub Kegiatan	Indikator Program/ Kegiatan/ Sub Kegiatan	Target Akhir Periode RPJMD	Realisasi Capaian RKPD Tahun 2021	Prakiraan Capaian Target RKPD Tahun 2022	Capaian Kinerja dan Kerangka Pendanaan									Kelompok Sasaran	Prakiraan Maju Rencana Tahun 2024		Perangkat Daerah Penanggung Jawab
										Target 2023		Pagu Indikatif			Lokasi	Sumber Dana	Prioritas			Target	Pagu Indikatif	
										Semula	Menjadi	RKPD 2023	APBD 2023	RKPD 2023 Perubahan			Nasional	Daerah				
1					**URUSAN PEMERINTAHAN WAJIB YANG BERKAITAN DENGAN PELAYANAN DASAR**																	
1	**02**				**URUSAN PEMERINTAHAN BIDANG KESEHATAN**							**3,677,804,000**	**3,334,163,000**	**3,702,036,344**							**3,721,950,000**	
1	**02**	**01**			**PROGRAM PENUNJANG URUSAN PEMERINTAHAN DAERAH KABUPATEN/KOTA**	Cakupan Pemenuhan kebutuhan rutin penunjang kinerja perangkat daerah Jumlah pekerjaan BLUD Puskesmas yang dilaksanakan Persentase Laporan keuangan sesuai Standar Akuntansi Publik Persentase pekerjaan BLUD puskemas yang terlaksana Persentase pemenuhan dokumen penilaian manajemen risiko Terlaksananya Peningkatan Pelayanan BLUD	% pekerja % % % %		% pekerja % % % %	100 % 20 pekerja 100 % 100 % 100 % 100 %	100 % 20 pekerja 100 % 100 % 100 % 100 %	**2,521,950,000**	**2,521,950,000**	**2,929,193,344**						100 % 20 pekerja 100 % 100 % 100 % 100 %	**2,521,950,000**	
1	**02**	**01**	2.10		**Peningkatan Pelayanan BLUD**	Jumlah keluarga yang mendapatkan edukasi keluarga sehat Jumlah pekerjaan preventif dan promotif yang dilaksanakan Presentase capaian hasil Standar Pelayanan Minimal Bidang Kesehatan	unit pekerja 1		unit pekerja 1	25000 unit 8 pekerja 100 1	25000 unit 8 pekerja 100 1	**2,521,950,000**	**2,521,950,000**	**2,929,193,344**						25000 unit 8 pekerja 100 1	**2,521,950,000**	
1	02	01	2.10	01	Pelayanan dan Penunjang Pelayanan BLUD	Jumlah BLUD yang Menyediakan Pelayanan dan Penunjang Pelayanan				1 Unit Kerja	1 Unit Kerja	2,521,950,000	2,521,950,000	2,929,193,344		Pendapatan dari BLUD		Peningkatan Kualitas Sumber Daya Manusia	Terlaksanaya Peningkatan Pelayanan BLUD	1 Unit Kerja	2,521,950,000	Dinas Kesehatan
1	**02**	**02**			**PROGRAM PEMENUHAN UPAYA KESEHATAN PERORANGAN DAN UPAYA KESEHATAN MASYARAKAT**							**1,155,854,000**	**812,213,000**	**772,843,000**							**1,200,000,000**	
1	**02**	**02**	2.02		**Penyediaan Layanan Kesehatan untuk UKM dan UKP Rujukan Tingkat Daerah Kabupaten/Kota**							**1,155,854,000**	**812,213,000**	**772,843,000**							**1,200,000,000**	

Penetapan Perubahan Rencana Kerja Pemerintah Daerah (RKPD)
Kabupaten Grobogan
Tahun 2023

Kode					Urusan/ Bidang Urusan/ Program/ Kegiatan/ Sub Kegiatan	Indikator Program/ Kegiatan/ Sub Kegiatan	Target Akhir Periode RPJMD	Realisasi Capaian RKPD Tahun 2021	Prakiraan Capaian Target RKPD Tahun 2022	Capaian Kinerja dan Kerangka Pendanaan									Kelompok Sasaran	Prakiraan Maju Rencana Tahun 2024		Perangkat Daerah Penanggung Jawab
										Target 2023		Pagu Indikatif			Lokasi	Sumber Dana	Prioritas			Target	Pagu Indikatif	
										Semula	Menjadi	RKPD 2023	APBD 2023	RKPD 2023 Perubahan			Nasional	Daerah				
1	02	02	2.02	18	Pengelolaan Pelayanan Promosi Kesehatan							237,000,000	237,000,000	197,775,000		Dana Transfer Umum-Dana Alokasi Umum		Peningkatan Kualitas Sumber Daya Manusia			220,000,000	Dinas Kesehatan
1	02	02	2.02	33	Operasional Pelayanan Puskesmas							918,854,000	575,213,000	575,068,000		DAK Non Fisik-BOKKB-BOK		Peningkatan Kualitas Sumber Daya Manusia			980,000,000	Dinas Kesehatan
									TOTAL			**3,677,804,000**	**3,334,163,000**	**3,702,036,344**							**3,721,950,000**	

Penetapan Perubahan Rencana Kerja Pemerintah Daerah (RKPD)
Kabupaten Grobogan
Tahun 2023

Kode					Urusan/ Bidang Urusan/ Program/ Kegiatan/ Sub Kegiatan	Indikator Program/ Kegiatan/ Sub Kegiatan	Target Akhir Periode RPJMD	Realisasi Capaian RKPD Tahun 2021	Prakiraan Capaian Target RKPD Tahun 2022	Capaian Kinerja dan Kerangka Pendanaan									Kelompok Sasaran	Prakiraan Maju Rencana Tahun 2024		Perangkat Daerah Penanggung Jawab
										Target 2023		Pagu Indikatif			Lokasi	Sumber Dana	Prioritas			Target	Pagu Indikatif	
										Semula	Menjadi	RKPD 2023	APBD 2023	RKPD 2023 Perubahan			Nasional	Daerah				
1					**URUSAN PEMERINTAHAN WAJIB YANG BERKAITAN DENGAN PELAYANAN DASAR**																	
1	**02**				**URUSAN PEMERINTAHAN BIDANG KESEHATAN**							**3,435,600,000**	**3,102,197,000**	**3,396,271,979**							**5,000,000,000**	
1	**02**	**01**			**PROGRAM PENUNJANG URUSAN PEMERINTAHAN DAERAH KABUPATEN/KOTA**	Cakupan Pemenuhan kebutuhan rutin penunjang kinerja perangkat daerah Persentase Laporan keuangan sesuai Standar Akuntansi Publik Persentase pemenuhan dokumen penilaian manajemen risiko	% % %		% % %	100 % 100 % 100 %	100 % 100 % 100 %	**2,306,275,000**	**2,306,275,000**	**2,561,424,979**						100 % 100 % 100 %	**4,000,000,000**	
1	**02**	**01**	2.10		**Peningkatan Pelayanan BLUD**	Persentase pekerjaan BLUD puskemas yang terlaksana	%		%	100 %	100 %	**2,306,275,000**	**2,306,275,000**	**2,561,424,979**						100 %	**4,000,000,000**	
1	02	01	2.10	01	Pelayanan dan Penunjang Pelayanan BLUD	Jumlah pekerjaan BLUD Puskesmas yang dilaksanakan				49 Pekerjaan	49 Pekerjaan	2,306,275,000	2,306,275,000	2,561,424,979		Pendapatan dari BLUD	Meningkatkan Sumber Daya Manusia Yang Berkualitas Dan Berdaya Saing	Peningkatan Kualitas Sumber Daya Manusia	Terlaksanaya Peningkatan Pelayanan BLUD	49 Pekerjaan	4,000,000,000	Dinas Kesehatan
1	**02**	**02**			**PROGRAM PEMENUHAN UPAYA KESEHATAN PERORANGAN DAN UPAYA KESEHATAN MASYARAKAT**	Presentase capaian hasil Standar Pelayanan Minimal Bidang Kesehatan Prevalensi wasting (kurus dan sangat kurus) pada balita	% %		% %	100 % 5 %	100 % 5 %	**1,129,325,000**	**795,922,000**	**834,847,000**						100 % 5 %	**1,000,000,000**	
1	**02**	**02**	2.02		**Penyediaan Layanan Kesehatan untuk UKM dan UKP Rujukan Tingkat Daerah Kabupaten/Kota**	Presentase jenis layanan kesehatan UKM dan UKP yang diberikan	%		%	74 %	74 %	**1,129,325,000**	**795,922,000**	**834,847,000**						74 %	**1,000,000,000**	
1	02	02	2.02	18	Pengelolaan Pelayanan Promosi Kesehatan	18686 Jumlah Dokumen Hasil Pengelolaan Pelayanan Promosi Kesehatan				15000 Unit 0 Dokumen	15000 Unit 0 Dokumen	166,625,000	159,125,000	153,825,000		DAK Non Fisik-BOKKB-BOK		Peningkatan Kualitas Sumber Daya Manusia	Terlasanaya Penyediaan Layanan Kesehatan untuk UKM dan UKP Rujukan Tingkat Daerah Kabupaten/Kota	15000 Unit 0 Dokumen	0	Dinas Kesehatan

Penetapan Perubahan Rencana Kerja Pemerintah Daerah (RKPD)
Kabupaten Grobogan
Tahun 2023

Kode					Urusan/ Bidang Urusan/ Program/ Kegiatan/ Sub Kegiatan	Indikator Program/ Kegiatan/ Sub Kegiatan	Target Akhir Periode RPJMD	Realisasi Capaian RKPD Tahun 2021	Prakiraan Capaian Target RKPD Tahun 2022	Capaian Kinerja dan Kerangka Pendanaan									Kelompok Sasaran	Prakiraan Maju Rencana Tahun 2024		Perangkat Daerah Penanggung Jawab
										Target 2023		Pagu Indikatif			Lokasi	Sumber Dana	Prioritas			Target	Pagu Indikatif	
										Semula	Menjadi	RKPD 2023	APBD 2023	RKPD 2023 Perubahan			Nasional	Daerah				
1	02	02	2.02	33	Operasional Pelayanan Puskesmas	Jumlah pekerjaan preventif dan promotif yang dilaksanakan				8 Pekerjaan	8 Pekerjaan	962,700,000	636,797,000	681,022,000		DAK Non Fisik-BOKKB-BOK		Peningkatan Kualitas Sumber Daya Manusia	Terlasananya Penyediaan Layanan Kesehatan untuk UKM dan UKP Rujukan Tingkat Daerah Kabupaten/ Kota	8 Pekerjaan	1,000,000,000	Dinas Kesehatan
TOTAL												**3,435,600,000**	**3,102,197,000**	**3,396,271,979**							**5,000,000,000**	

Penetapan Perubahan Rencana Kerja Pemerintah Daerah (RKPD)
Kabupaten Grobogan
Tahun 2023

Kode					Urusan/ Bidang Urusan/ Program/ Kegiatan/ Sub Kegiatan	Indikator Program/ Kegiatan/ Sub Kegiatan	Target Akhir Periode RPJMD	Realisasi Capaian RKPD Tahun 2021	Prakiraan Capaian Target RKPD Tahun 2022	Capaian Kinerja dan Kerangka Pendanaan									Kelompok Sasaran	Prakiraan Maju Rencana Tahun 2024		Perangkat Daerah Penanggung Jawab
										Target 2023		Pagu Indikatif			Lokasi	Sumber Dana	Prioritas			Target	Pagu Indikatif	
										Semula	Menjadi	RKPD 2023	APBD 2023	RKPD 2023 Perubahan			Nasional	Daerah				
1					**URUSAN PEMERINTAHAN WAJIB YANG BERKAITAN DENGAN PELAYANAN DASAR**																	
1	**02**				**URUSAN PEMERINTAHAN BIDANG KESEHATAN**							**2,537,089,000**	**2,322,379,000**	**2,464,433,393**							**5,180,000,000**	
1	**02**	**01**			**PROGRAM PENUNJANG URUSAN PEMERINTAHAN DAERAH KABUPATEN/KOTA**	Cakupan Pemenuhan Kebutuhan Rutin Penunjang Kinerja Perangkat Daerah Persentase Laporan Keuangan Sesuai Standar Akuntansi Publik Persentase Pemenuhan Dokumen Penilaian Manajemen Risiko	% % %		% % %	100 % 100 % 100 %	100 % 100 % 100 %	**1,575,000,000**	**1,575,000,000**	**1,727,339,393**						100 % 100 % 100 %	**4,000,000,000**	
1	**02**	**01**	2.10		**Peningkatan Pelayanan BLUD**	Persentase Pekerjaan BLUD Puskesmas Yang Terlaksana	%		%	100 %	100 %	**1,575,000,000**	**1,575,000,000**	**1,727,339,393**						100 %	**4,000,000,000**	
1	02	01	2.10	01	Pelayanan dan Penunjang Pelayanan BLUD	Jumlah Pekerjaan BLUD Puskesmas Yang Dilaksanakan				39 Pekerjaan	39 Pekerjaan	1,575,000,000	1,575,000,000	1,727,339,393		Pendapatan dari BLUD	Meningkatkan Sumber Daya Manusia Yang Berkualitas Dan Berdaya Saing	Peningkatan Kualitas Sumber Daya Manusia	Terlaksanaya Peningkatan Pelayanan BLUD	39 Pekerjaan	4,000,000,000	Dinas Kesehatan
1	**02**	**02**			**PROGRAM PEMENUHAN UPAYA KESEHATAN PERORANGAN DAN UPAYA KESEHATAN MASYARAKAT**	Presentase Capaian Hasil Standar Pelayanan Minimal Bidang Kesehatan Prevalensi Wasting (Kurus dan Sangat Kurus) Pada Balita	% %		% %	100 % 5 %	100 % 5 %	**962,089,000**	**747,379,000**	**737,094,000**						100 % 5 %	**1,180,000,000**	
1	**02**	**02**	2.02		**Penyediaan Layanan Kesehatan untuk UKM dan UKP Rujukan Tingkat Daerah Kabupaten/Kota**	Presentase Jenis Layanan Kesehatan UKM dan UKP yang Diberikan	%		%	74 %	74 %	**962,089,000**	**747,379,000**	**737,094,000**						74 %	**1,180,000,000**	
1	02	02	2.02	18	Pengelolaan Pelayanan Promosi Kesehatan	Jumlah Keluarga Yang Mendapatkan Edukasi Keluarga Sehat				1200 Unit	1200 Unit	127,500,000	127,500,000	117,200,000		Dana Transfer Umum-Dana Alokasi Umum	Meningkatkan Sumber Daya Manusia Yang Berkualitas Dan Berdaya Saing	Peningkatan Kualitas Sumber Daya Manusia	Terlaksanaya Penyediaan Layanan Kesehatan untuk UKM dan UKP Rujukan Tingkat Daerah Kabupaten/ Kota	1200 Unit	180,000,000	Dinas Kesehatan

Penetapan Perubahan Rencana Kerja Pemerintah Daerah (RKPD)
Kabupaten Grobogan
Tahun 2023

Kode					Urusan/ Bidang Urusan/ Program/ Kegiatan/ Sub Kegiatan	Indikator Program/ Kegiatan/ Sub Kegiatan	Target Akhir Periode RPJMD	Realisasi Capaian RKPD Tahun 2021	Prakiraan Capaian Target RKPD Tahun 2022	Capaian Kinerja dan Kerangka Pendanaan									Kelompok Sasaran	Prakiraan Maju Rencana Tahun 2024		Perangkat Daerah Penanggung Jawab
										Target 2023		Pagu Indikatif			Lokasi	Sumber Dana	Prioritas			Target	Pagu Indikatif	
										Semula	Menjadi	RKPD 2023	APBD 2023	RKPD 2023 Perubahan			Nasional	Daerah				
1	02	02	2.02	33	Operasional Pelayanan Puskesmas	Jumlah Pekerjaan Preventif dan Promotif Yang Dilaksanakan				33 Pekerjaan	33 Pekerjaan	834,589,000	619,879,000	619,894,000		DAK Non Fisik-BOKKB-BOK	Meningkatkan Sumber Daya Manusia Yang Berkualitas Dan Berdaya Saing	Peningkatan Kualitas Sumber Daya Manusia	Terlaksanaya Penyediaan Layanan Kesehatan untuk UKM dan UKP Rujukan Tingkat Daerah Kabupaten/ Kota	33 Pekerjaan	1,000,000,000	Dinas Kesehatan
									TOTAL			**2,537,089,000**	**2,322,379,000**	**2,464,433,393**							**5,180,000,000**	

Penetapan Perubahan Rencana Kerja Pemerintah Daerah (RKPD)
Kabupaten Grobogan
Tahun 2023

Kode					Urusan/ Bidang Urusan/ Program/ Kegiatan/ Sub Kegiatan	Indikator Program/ Kegiatan/ Sub Kegiatan	Target Akhir Periode RPJMD	Realisasi Capaian RKPD Tahun 2021	Prakiraan Capaian Target RKPD Tahun 2022	Capaian Kinerja dan Kerangka Pendanaan									Kelompok Sasaran	Prakiraan Maju Rencana Tahun 2024		Perangkat Daerah Penanggung Jawab
										Target 2023		Pagu Indikatif			Lokasi	Sumber Dana	Prioritas			Target	Pagu Indikatif	
										Semula	Menjadi	RKPD 2023	APBD 2023	RKPD 2023 Perubahan			Nasional	Daerah				
1					**URUSAN PEMERINTAHAN WAJIB YANG BERKAITAN DENGAN PELAYANAN DASAR**																	
1	**02**				**URUSAN PEMERINTAHAN BIDANG KESEHATAN**							**2,370,700,000**	**2,109,901,000**	**2,569,477,996**							**5,200,000,000**	
1	**02**	**01**			**PROGRAM PENUNJANG URUSAN PEMERINTAHAN DAERAH KABUPATEN/KOTA**	Cakupan Pemenuhan kebutuhan rutin penunjang kinerja perangkat daerah Persentase Laporan keuangan sesuai Standar Akuntansi Publik Persentase pemenuhan dokumen penilaian manajemen risiko	% % %		% % %	100 % 100 % 100 %	100 % 100 % 100 %	**1,400,000,000**	**1,400,000,000**	**1,889,001,930**						100 % 100 % 100 %	**4,000,000,000**	
1	**02**	**01**	2.10		**Peningkatan Pelayanan BLUD**	Jumlah pekerjaan BLUD Puskesmas yang dilaksanakan	pekerjaan		pekerjaan	40 pekerjaan	40 pekerjaan	**1,400,000,000**	**1,400,000,000**	**1,889,001,930**						40 pekerjaan	**4,000,000,000**	
1	02	01	2.10	01	Pelayanan dan Penunjang Pelayanan BLUD							1,400,000,000	1,400,000,000	1,889,001,930		Pendapatan dari BLUD	Meningkatkan Sumber Daya Manusia Yang Berkualitas Dan Berdaya Saing	Peningkatan Kualitas Sumber Daya Manusia	Terlaksanaya Penunjang Urusan Pemerintah Daerah Kabupaten/ Kota		4,000,000,000	Dinas Kesehatan
1	**02**	**02**			**PROGRAM PEMENUHAN UPAYA KESEHATAN PERORANGAN DAN UPAYA KESEHATAN MASYARAKAT**	0	0		0	0 0	0 0	**970,700,000**	**709,901,000**	**680,476,066**						0 0	**1,200,000,000**	
1	**02**	**02**	2.02		**Penyediaan Layanan Kesehatan untuk UKM dan UKP Rujukan Tingkat Daerah Kabupaten/Kota**	Jumlah Keluarga yang Mendapatkan Edukasi Keluarga Sehat	keluarga		keluarga	12304 keluarga	12304 keluarga	**970,700,000**	**709,901,000**	**680,476,066**						12304 keluarga	**1,200,000,000**	
1	02	02	2.02	18	Pengelolaan Pelayanan Promosi Kesehatan							165,000,000	165,000,000	139,175,000		Dana Transfer Umum-Dana Alokasi Umum		Peningkatan Kualitas Sumber Daya Manusia	Terlaksanaya penyediaan pelayanan kesehatan untuk UKM dan UKP rujukan tingkat daerah Kabupaten kota		200,000,000	Dinas Kesehatan

Penetapan Perubahan Rencana Kerja Pemerintah Daerah (RKPD)
Kabupaten Grobogan
Tahun 2023

Kode					Urusan/ Bidang Urusan/ Program/ Kegiatan/ Sub Kegiatan	Indikator Program/ Kegiatan/ Sub Kegiatan	Target Akhir Periode RPJMD	Realisasi Capaian RKPD Tahun 2021	Prakiraan Capaian Target RKPD Tahun 2022	Capaian Kinerja dan Kerangka Pendanaan									Kelompok Sasaran	Prakiraan Maju Rencana Tahun 2024		Perangkat Daerah Penanggung Jawab
										Target 2023		Pagu Indikatif			Lokasi	Sumber Dana	Prioritas			Target	Pagu Indikatif	
										Semula	Menjadi	RKPD 2023	APBD 2023	RKPD 2023 Perubahan			Nasional	Daerah				
1	02	02	2.02	33	Operasional Pelayanan Puskesmas							805,700,000	544,901,000	541,301,066		DAK Non Fisik-BOKKB-BOK		Peningkatan Kualitas Sumber Daya Manusia	Terlaksanaya penyediaan pelayanan kesehatan untuk UKM dan UKP rujukan tingkat daerah Kabupaten kota		1,000,000,000	Dinas Kesehatan
									TOTAL			**2,370,700,000**	**2,109,901,000**	**2,569,477,996**							**5,200,000,000**	

Penetapan Perubahan Rencana Kerja Pemerintah Daerah (RKPD)
Kabupaten Grobogan
Tahun 2023

Kode					Urusan/ Bidang Urusan/ Program/ Kegiatan/ Sub Kegiatan	Indikator Program/ Kegiatan/ Sub Kegiatan	Target Akhir Periode RPJMD	Realisasi Capaian RKPD Tahun 2021	Prakiraan Capaian Target RKPD Tahun 2022	Capaian Kinerja dan Kerangka Pendanaan									Kelompok Sasaran	Prakiraan Maju Rencana Tahun 2024		Perangkat Daerah Penanggung Jawab
										Target 2023		Pagu Indikatif			Lokasi	Sumber Dana	Prioritas			Target	Pagu Indikatif	
										Semula	Menjadi	RKPD 2023	APBD 2023	RKPD 2023 Perubahan			Nasional	Daerah				
1					**URUSAN PEMERINTAHAN WAJIB YANG BERKAITAN DENGAN PELAYANAN DASAR**																	
1	**02**				**URUSAN PEMERINTAHAN BIDANG KESEHATAN**							**85,280,000**	**50,000,000**	**102,922,795**							**290,000,000**	
1	**02**	**01**			**PROGRAM PENUNJANG URUSAN PEMERINTAHAN DAERAH KABUPATEN/KOTA**	Cakupan Pemenuhan kebutuhan rutin penunjang kinerja perangkat daerah Persentase Laporan keuangan sesuai Standar Akuntansi Publik Persentase pemenuhan dokumen penilaian manajemen risiko	% % %		% % %	100 % 100 % 100 %	100 % 100 % 100 %	**50,000,000**	**50,000,000**	**102,922,795**						100 % 100 % 100 %	**120,000,000**	
1	**02**	**01**	2.10		**Peningkatan Pelayanan BLUD**	Persentase pekerjaan BLUD puskemas yang terlaksana	%		%	100 %	100 %	**50,000,000**	**50,000,000**	**102,922,795**						100 %	**120,000,000**	
1	02	01	2.10	01	Pelayanan dan Penunjang Pelayanan BLUD	Jumlah Pekerjaan BLUD yang dilaksanakan				17 Pekerjaan	17 Pekerjaan	50,000,000	50,000,000	102,922,795		Pendapatan dari BLUD	Meningkatkan Sumber Daya Manusia Yang Berkualitas Dan Berdaya Saing	Peningkatan Kualitas Sumber Daya Manusia	Terlaksanaya Peningkatan Pelayanan BLUD	17 Pekerjaan	120,000,000	Dinas Kesehatan
1	**02**	**02**			**PROGRAM PEMENUHAN UPAYA KESEHATAN PERORANGAN DAN UPAYA KESEHATAN MASYARAKAT**	Presentase Capaian Hasil Standar Pelayanan Minimal Bidang Kesehatan	%		%	100 %	100 %	**35,280,000**	**0**	**0**						100 %	**170,000,000**	
1	**02**	**02**	2.02		**Penyediaan Layanan Kesehatan untuk UKM dan UKP Rujukan Tingkat Daerah Kabupaten/Kota**	Presentase Jenis Layanan Kesehatan UKM dan UKP yang diberikan	%		%	74 %	74 %	**35,280,000**	**0**	**0**						74 %	**170,000,000**	
1	02	02	2.02	18	Pengelolaan Pelayanan Promosi Kesehatan							35,280,000	0	0		Dana Transfer Umum-Dana Alokasi Umum	Meningkatkan Sumber Daya Manusia Yang Berkualitas Dan Berdaya Saing	Peningkatan Kualitas Sumber Daya Manusia	Terlaksanaya Penyediaan Layanan Kesehatan Untuk UKM dan UKP Rujukan Tingkat Daerah Kabupaten/ Kota		170,000,000	Dinas Kesehatan
									TOTAL			**85,280,000**	**50,000,000**	**102,922,795**							**290,000,000**	

Penetapan Perubahan Rencana Kerja Pemerintah Daerah (RKPD)
Kabupaten Grobogan
Tahun 2023

Kode					Urusan/ Bidang Urusan/ Program/ Kegiatan/ Sub Kegiatan	Indikator Program/ Kegiatan/ Sub Kegiatan	Target Akhir Periode RPJMD	Realisasi Capaian RKPD Tahun 2021	Prakiraan Capaian Target RKPD Tahun 2022	Capaian Kinerja dan Kerangka Pendanaan									Kelompok Sasaran	Prakiraan Maju Rencana Tahun 2024		Perangkat Daerah Penanggung Jawab
										Target 2023		Pagu Indikatif			Lokasi	Sumber Dana	Prioritas			Target	Pagu Indikatif	
										Semula	Menjadi	RKPD 2023	APBD 2023	RKPD 2023 Perubahan			Nasional	Daerah				
1					**URUSAN PEMERINTAHAN WAJIB YANG BERKAITAN DENGAN PELAYANAN DASAR**																	
1	**02**				**URUSAN PEMERINTAHAN BIDANG KESEHATAN**							**12,474,000,000**	**14,781,669,240**	**23,393,547,843**							**922,000,000**	
1	**02**	**01**			**PROGRAM PENUNJANG URUSAN PEMERINTAHAN DAERAH KABUPATEN/KOTA**	2	%		%	100 %	100 %	**5,000,000,000**	**11,677,050,000**	**20,288,928,603**						100 %	**922,000,000**	
1	**02**	**01**	2.08		**Penyediaan Jasa Penunjang Urusan Pemerintahan Daerah**	Persentase Jasa Pelayanan Umum Kantor yang tersedia	%		%	100 %	100 %	**0**	**0**	**0**						100 %	**922,000,000**	
1	02	01	2.08	04	Penyediaan Jasa Pelayanan Umum Kantor							0	0	0		Dana Transfer Umum-Dana Alokasi Umum		Peningkatan Kualitas Sumber Daya Manusia	Terlaksanaya Penyediaan jasa Pelayanan Umum Kantor		922,000,000	Dinas Kesehatan
1	**02**	**01**	2.10		**Peningkatan Pelayanan BLUD**	Persentase pekerjaan BLUD Rumah Sakit yang terlaksana	%		%	100 %	100 %	**5,000,000,000**	**11,677,050,000**	**20,288,928,603**						100 %	**0**	
1	02	01	2.10	01	Pelayanan dan Penunjang Pelayanan BLUD	Jumlah BLUD yang Menyediakan Pelayanan dan Penunjang Pelayanan				1 Unit Kerja	1 Unit Kerja	5,000,000,000	11,677,050,000	20,288,928,603		Pendapatan dari BLUD		Peningkatan Kualitas Sumber Daya Manusia	Terlaksanaya Peningkatan Pelayanan BLUD RS	1 Unit Kerja	0	Dinas Kesehatan
1	**02**	**02**			**PROGRAM PEMENUHAN UPAYA KESEHATAN PERORANGAN DAN UPAYA KESEHATAN MASYARAKAT**	Persentase Capaian Hasil Standar Pelayanan Minimal Bidang Kesehatan	%		%	100 %	100 %	**7,474,000,000**	**3,104,619,240**	**3,104,619,240**						100 %	**0**	
1	**02**	**02**	2.01		**Penyediaan Fasilitas Pelayanan Kesehatan untuk UKM dan UKP Kewenangan Daerah Kabupaten/Kota**	Persentase jenis Layanan kesehatan UKM dan UKP yang diberikan	%		%	74 %	74 %	**6,250,000,000**	**1,880,619,240**	**1,880,619,240**						74 %	**0**	

Penetapan Perubahan Rencana Kerja Pemerintah Daerah (RKPD)
Kabupaten Grobogan
Tahun 2023

Kode					Urusan/ Bidang Urusan/ Program/ Kegiatan/ Sub Kegiatan	Indikator Program/ Kegiatan/ Sub Kegiatan	Target Akhir Periode RPJMD	Realisasi Capaian RKPD Tahun 2021	Prakiraan Capaian Target RKPD Tahun 2022	Capaian Kinerja dan Kerangka Pendanaan									Kelompok Sasaran	Prakiraan Maju Rencana Tahun 2024		Perangkat Daerah Penanggung Jawab
										Target 2023		Pagu Indikatif			Lokasi	Sumber Dana	Prioritas			Target	Pagu Indikatif	
										Semula	Menjadi	RKPD 2023	APBD 2023	RKPD 2023 Perubahan			Nasional	Daerah				
1	02	02	2.01	05	Pengembangan Rumah Sakit	Jumlah Rumah Sakit yang Ditingkatkan Sarana, Prasarana, Alat Kesehatan dan SDM agar Setiap Standar Jenis Pelayanan Rumah Sakit berdasarkan Kelas Rumah Sakit yang Memenuhi Rasio Tempat Tidur Terhadap Jumlah Penduduk Minimal 1:1000				1 Unit	1 Unit	3,250,000,000	1,880,619,240	1,880,619,240	Kab. Grobogan, Wirosari, Semua Kelurahan	Dana Transfer Umum-Dana Alokasi Umum Dana Transfer Umum-Dana Alokasi Umum Dana Transfer Khusus-Dana Alokasi Khusus Fisik			Terlaksanaya Penyediaan Fasilitas Pelayanan Kesehatan untuk UKM dan UKP Kewenangan Daerah Kabupaten/ Kota	1 Unit	0	Dinas Kesehatan
1	02	02	2.01	13	Pengadaan Prasarana dan Pendukung Fasilitas Pelayanan Kesehatan							0	0	0		Dana Transfer Khusus-Dana Alokasi Khusus Fisik			Terlaksanaya Penyediaan Fasilitas Pelayanan Kesehatan untuk UKM dan UKP Kewenangan Daerah Kabupaten/ Kota		0	Dinas Kesehatan
1	02	02	2.01	14	Pengadaan Alat Kesehatan/Alat Penunjang Medik Fasilitas Pelayanan Kesehatan	Jumlah Alat Kesehatan/Alat Penunjang Medik Fasilitas Pelayanan Kesehatan yang Disediakan Jumlah Alat Kesehatan/Alat Penunjang Medik Fasilitas Pelayanan Kesehatan yang Disediakan				0 Unit 1 paket	0 Unit 1 paket	3,000,000,000	0	0	Kab. Grobogan, Wirosari, Semua Kelurahan	Dana Transfer Khusus-Dana Alokasi Khusus Fisik			Terlaksanaya Penyediaan Fasilitas Pelayanan Kesehatan untuk UKM dan UKP Kewenangan Daerah Kabupaten/ Kota	0 Unit 1 paket	0	Dinas Kesehatan
1	**02**	**02**	2.02		**Penyediaan Layanan Kesehatan untuk UKM dan UKP Rujukan Tingkat Daerah Kabupaten/Kota**	Persentase jenis Layanan kesehatan UKM dan UKP yang diberikan	%		%	74 %	74 %	**1,224,000,000**	**1,224,000,000**	**1,224,000,000**						74 %	**0**	

Penetapan Perubahan Rencana Kerja Pemerintah Daerah (RKPD)
Kabupaten Grobogan
Tahun 2023

Kode					Urusan/ Bidang Urusan/ Program/ Kegiatan/ Sub Kegiatan	Indikator Program/ Kegiatan/ Sub Kegiatan	Target Akhir Periode RPJMD	Realisasi Capaian RKPD Tahun 2021	Prakiraan Capaian Target RKPD Tahun 2022	Capaian Kinerja dan Kerangka Pendanaan									Kelompok Sasaran	Prakiraan Maju Rencana Tahun 2024		Perangkat Daerah Penanggung Jawab
										Target 2023		Pagu Indikatif			Lokasi	Sumber Dana	Prioritas			Target	Pagu Indikatif	
										Semula	Menjadi	RKPD 2023	APBD 2023	RKPD 2023 Perubahan			Nasional	Daerah				
1	02	02	2.02	18	Pengelolaan Pelayanan Promosi Kesehatan	Jumlah Dokumen Hasil Pengelolaan Pelayanan Promosi Kesehatan				1 Dokumen	1 Dokumen	1,224,000,000	1,224,000,000	1,224,000,000	Kab. Grobogan, Semua Kecamatan, Semua Kelurahan	Pajak Rokok		Peningkatan Kualitas Sumber Daya Manusia	Terlaksanaanya Penyediaan Layanan Kesehatan untuk UKM dan UKP Rujukan Tingkat Daerah Kabupaten / Kota	1 Dokumen	0	Dinas Kesehatan
									TOTAL			**12,474,000,000**	**14,781,669,240**	**23,393,547,843**							**922,000,000**	

Penetapan Perubahan Rencana Kerja Pemerintah Daerah (RKPD)
Kabupaten Grobogan
Tahun 2023

Kode					Urusan/ Bidang Urusan/ Program/ Kegiatan/ Sub Kegiatan	Indikator Program/ Kegiatan/ Sub Kegiatan	Target Akhir Periode RPJMD	Realisasi Capaian RKPD Tahun 2021	Prakiraan Capaian Target RKPD Tahun 2022	Capaian Kinerja dan Kerangka Pendanaan									Kelompok Sasaran	Prakiraan Maju Rencana Tahun 2024		Perangkat Daerah Penanggung Jawab
										Target 2023		Pagu Indikatif			Lokasi	Sumber Dana	Prioritas			Target	Pagu Indikatif	
										Semula	Menjadi	RKPD 2023	APBD 2023	RKPD 2023 Perubahan			Nasional	Daerah				
1					**URUSAN PEMERINTAHAN WAJIB YANG BERKAITAN DENGAN PELAYANAN DASAR**																	
1	**02**				**URUSAN PEMERINTAHAN BIDANG KESEHATAN**							**13,250,000,000**	**14,937,530,000**	**22,998,226,817**							**50,000,000,000**	
1	**02**	**01**			**PROGRAM PENUNJANG URUSAN PEMERINTAHAN DAERAH KABUPATEN/KOTA**	Cakupan pemenuhan Kebutuhan rutin penunjang kinerja perangkat daerah persentase laporan Keuangan sesuai standar Akuntansi publik persentase pemenuhan dokumen penilaian manajemen resiko	% % %		% % %	100 % 100 % 100 %	100 % 100 % 100 %	**3,500,000,000**	**9,000,000,000**	**17,060,696,817**						100 % 100 % 100 %	**6,000,000,000**	
1	**02**	**01**	2.10		**Peningkatan Pelayanan BLUD**	Persentase pekerjaan BLUD Rumah Sakit yang terlaksana	%		%	100 %	100 %	**3,500,000,000**	**9,000,000,000**	**17,060,696,817**						100 %	**6,000,000,000**	
1	02	01	2.10	01	Pelayanan dan Penunjang Pelayanan BLUD	Jumlah BLUD yang Menyediakan Pelayanan dan Penunjang Pelayanan Jumlah pekerjaan BLUD Rumah sakit yang dilaksanakan				54 pekerjaan	0 Unit Kerja 54 pekerjaan	3,500,000,000	9,000,000,000	17,060,696,817	Kab. Grobogan, Gubug, Gubug	Pendapatan dari BLUD DAK Fisik-Bidang Kesehatan dan KB-Reguler-Pelayanan Kesehatan Dasar		Peningkatan Kualitas Sumber Daya Manusia	Terlaksanaya Peningkatan Pelayanan BLUD	0 Unit Kerja 54 pekerjaan	6,000,000,000	Dinas Kesehatan
1	**02**	**02**			**PROGRAM PEMENUHAN UPAYA KESEHATAN PERORANGAN DAN UPAYA KESEHATAN MASYARAKAT**	Presentase Capaian hasil Standar Pelayanan Minimal bidang Kesehatan prevalensi wasting(kurus dan sangat kurus)pada balita	% %		% %	100 % 5 %	100 % 5 %	**9,750,000,000**	**5,937,530,000**	**5,937,530,000**						100 % 5 %	**44,000,000,000**	
1	**02**	**02**	2.01		**Penyediaan Fasilitas Pelayanan Kesehatan untuk UKM dan UKP Kewenangan Daerah Kabupaten/Kota**	Persentase Jenis Layanan Kesehatan UKM dan UKP yang diberikan	%		%	74 %	74 %	**6,250,000,000**	**3,920,330,000**	**3,920,330,000**						74 %	**42,500,000,000**	

Penetapan Perubahan Rencana Kerja Pemerintah Daerah (RKPD)
Kabupaten Grobogan
Tahun 2023

Kode					Urusan/ Bidang Urusan/ Program/ Kegiatan/ Sub Kegiatan	Indikator Program/ Kegiatan/ Sub Kegiatan	Target Akhir Periode RPJMD	Realisasi Capaian RKPD Tahun 2021	Prakiraan Capaian Target RKPD Tahun 2022	Capaian Kinerja dan Kerangka Pendanaan									Kelompok Sasaran	Prakiraan Maju Rencana Tahun 2024		Perangkat Daerah Penanggung Jawab
										Target 2023		Pagu Indikatif			Lokasi	Sumber Dana	Prioritas			Target	Pagu Indikatif	
										Semula	Menjadi	RKPD 2023	APBD 2023	RKPD 2023 Perubahan			Nasional	Daerah				
1	02	02	2.01	05	Pengembangan Rumah Sakit	Jumlah Rumah Sakit yang Ditingkatkan Sarana, Prasarana, Alat Kesehatan dan SDM agar Setiap Standar Jenis Pelayanan Rumah Sakit berdasarkan Kelas Rumah Sakit yang Memenuhi Rasio Tempat Tidur Terhadap Jumlah Penduduk Minimal 1:1000				1 Unit	1 Unit	3,250,000,000	0	0	Kab. Grobogan, Gubug, Gubug			Peningkatan Kualitas Sumber Daya Manusia	Terlaksanaya Penyediaan Layanan Kesehatan UKM dan UKP rujukan Tingkat daerah Kabupaten/ Kota	1 Unit	20,000,000,000	Dinas Kesehatan
1	02	02	2.01	13	Pengadaan Prasarana dan Pendukung Fasilitas Pelayanan Kesehatan	Jumlah Prasarana Fasilitas Pelayanan Kesehatan yang Disediakan				1 Unit	1 Unit	0	0	0	Kab. Grobogan, Gubug, Gubug	DAK Fisik-Bidang Kesehatan dan KB-Reguler-Pelayanan Kesehatan Rujukan		Peningkatan Kualitas Sumber Daya Manusia	Terlaksanaya Penyediaan Layanan Kesehatan UKM dan UKP rujukan Tingkat daerah Kabupaten/ Kota	1 Unit	10,000,000,000	Dinas Kesehatan
1	02	02	2.01	14	Pengadaan Alat Kesehatan/Alat Penunjang Medik Fasilitas Pelayanan Kesehatan	Jumlah Alat Kesehatan/Alat Penunjang Medik Fasilitas Pelayanan Kesehatan yang Disediakan				0 Unit	0 Unit	3,000,000,000	3,920,330,000	3,920,330,000		DAK Fisik-Bidang Kesehatan dan KB-Reguler-Pelayanan Kesehatan Rujukan		Peningkatan Kualitas Sumber Daya Manusia	Terlaksanaya Penyediaan Layanan Kesehatan UKM dan UKP rujukan Tingkat daerah Kabupaten/ Kota	0 Unit	10,000,000,000	Dinas Kesehatan
1	02	02	2.01	16	Pengadaan Obat, Vaksin							0	0	0		Pendapatan dari BLUD		Peningkatan Kualitas Sumber Daya Manusia	Terlaksanaya Penyediaan Layanan Kesehatan UKM dan UKP rujukan Tingkat daerah Kabupaten/ Kota		1,000,000,000	Dinas Kesehatan

Penetapan Perubahan Rencana Kerja Pemerintah Daerah (RKPD)
Kabupaten Grobogan
Tahun 2023

Kode					Urusan/ Bidang Urusan/ Program/ Kegiatan/ Sub Kegiatan	Indikator Program/ Kegiatan/ Sub Kegiatan	Target Akhir Periode RPJMD	Realisasi Capaian RKPD Tahun 2021	Prakiraan Capaian Target RKPD Tahun 2022	Capaian Kinerja dan Kerangka Pendanaan									Kelompok Sasaran	Prakiraan Maju Rencana Tahun 2024		Perangkat Daerah Penanggung Jawab
										Target 2023		Pagu Indikatif			Lokasi	Sumber Dana	Prioritas			Target	Pagu Indikatif	
										Semula	Menjadi	RKPD 2023	APBD 2023	RKPD 2023 Perubahan			Nasional	Daerah				
1	02	02	2.01	17	Pengadaan Bahan Habis Pakai							0	0	0		Pendapatan dari BLUD		Peningkatan Kualitas Sumber Daya Manusia	Terlaksananya Penyediaan Layanan Kesehatan UKM dan UKP rujukan Tingkat daerah Kabupaten/ Kota		1,500,000,000	Dinas Kesehatan
1	**02**	**02**	2.02		**Penyediaan Layanan Kesehatan untuk UKM dan UKP Rujukan Tingkat Daerah Kabupaten/Kota**							**3,500,000,000**	**2,017,200,000**	**2,017,200,000**							**1,500,000,000**	
1	02	02	2.02	18	Pengelolaan Pelayanan Promosi Kesehatan	Jumlah pasien yang mendapatakan edukasi keluarga sehat				7000 pasien	7000 pasien	3,500,000,000	2,017,200,000	2,017,200,000	Kab. Grobogan, Gubug, Gubug	Dana Transfer Umum-Dana Alokasi Umum		Peningkatan Kualitas Sumber Daya Manusia		7000 pasien	1,500,000,000	Dinas Kesehatan
									TOTAL			**13,250,000,000**	**14,937,530,000**	**22,998,226,817**							**50,000,000,000**	

Penetapan Perubahan Rencana Kerja Pemerintah Daerah (RKPD)
Kabupaten Grobogan
Tahun 2023

Kode					Urusan/ Bidang Urusan/ Program/ Kegiatan/ Sub Kegiatan	Indikator Program/ Kegiatan/ Sub Kegiatan	Target Akhir Periode RPJMD	Realisasi Capaian RKPD Tahun 2021	Prakiraan Capaian Target RKPD Tahun 2022	Capaian Kinerja dan Kerangka Pendanaan									Kelompok Sasaran	Prakiraan Maju Rencana Tahun 2024		Perangkat Daerah Penanggung Jawab
										Target 2023		Pagu Indikatif			Lokasi	Sumber Dana	Prioritas			Target	Pagu Indikatif	
										Semula	Menjadi	RKPD 2023	APBD 2023	RKPD 2023 Perubahan			Nasional	Daerah				
1					**URUSAN PEMERINTAHAN WAJIB YANG BERKAITAN DENGAN PELAYANAN DASAR**																	
1	**02**				**URUSAN PEMERINTAHAN BIDANG KESEHATAN**							**139,092,370,000**	**188,260,744,760**	**200,320,397,404**							**106,650,000,000**	
1	**02**	**01**			**PROGRAM PENUNJANG URUSAN PEMERINTAHAN DAERAH KABUPATEN/KOTA**	Cakupan Pemenuhan kebutuhan rutin penunjang kinerja perangkat daerah Persentase Laporan keuangan sesuai Standar Akuntansi Publik Persentase pemenuhan dokumen penilaian manajemen risiko	% % %		% % %	100 % 100 % 100 %	100 % 100 % 100 %	**130,935,370,000**	**167,717,917,000**	**179,777,569,644**						100 % 100 % 100 %	**106,650,000,000**	
1	**02**	**01**	2.02		**Administrasi Keuangan Perangkat Daerah**	Persentase ASN yang menerima gaji dan tunjangan	%		%	100 %	100 %	**24,285,370,000**	**24,665,357,000**	**26,408,980,000**						100 %	**0**	
1	02	01	2.02	01	Penyediaan Gaji dan Tunjangan ASN	Jumlah ASN yang mendapatkan gaji dan tunjangan				463 Orang	463 Orang	24,285,370,000	24,665,357,000	26,408,980,000	Kab. Grobogan, Purwodadi Purwodadi	Dana Transfer Umum-Dana Alokasi Umum		Peningkatan Kualitas Sumber Daya Manusia	Terlaksanaya Administrasi Keuangan Perangkat Daerah	463 Orang	0	Dinas Kesehatan
1	**02**	**01**	2.10		**Peningkatan Pelayanan BLUD**	Persentase pekerjaan BLUD RSUD dr R Soedjati yang terlaksana	%		%	100 %	100 %	**106,650,000,000**	**143,052,560,000**	**153,368,589,644**						100 %	**106,650,000,000**	
1	02	01	2.10	01	Pelayanan dan Penunjang Pelayanan BLUD	Jumlah pekerjaan BLUD RSUD dr. R. Soedjati yang dilaksanakan				44 Pekerjaan	51 Pekerjaan	106,650,000,000	143,052,560,000	153,368,589,644	Kab. Grobogan, Purwodadi Purwodadi	Pendapatan dari BLUD	Meningkatkan Sumber Daya Manusia Yang Berkualitas Dan Berdaya Saing		Terlaksanaya Peningkatan Pelayanan BLUD	51 Pekerjaan	106,650,000,000	Dinas Kesehatan
1	**02**	**02**			**PROGRAM PEMENUHAN UPAYA KESEHATAN PERORANGAN DAN UPAYA KESEHATAN MASYARAKAT**	Persentase tingkat ketersediaan sarana, prasarana dan peralatan	%		%	100 %	100 %	**8,157,000,000**	**20,542,827,760**	**20,542,827,760**						100 %	**0**	
1	**02**	**02**	2.01		**Penyediaan Fasilitas Pelayanan Kesehatan untuk UKM dan UKP Kewenangan Daerah Kabupaten/Kota**	Jumlah fasilitas pelayanan kesehatan UKP dan UKM yang tersedia	Paket		Paket	2 Paket	2 Paket	**8,157,000,000**	**20,542,827,760**	**20,542,827,760**						2 Paket	**0**	

Penetapan Perubahan Rencana Kerja Pemerintah Daerah (RKPD)
Kabupaten Grobogan
Tahun 2023

Kode					Urusan/ Bidang Urusan/ Program/ Kegiatan/ Sub Kegiatan	Indikator Program/ Kegiatan/ Sub Kegiatan	Target Akhir Periode RPJMD	Realisasi Capaian RKPD Tahun 2021	Prakiraan Capaian Target RKPD Tahun 2022	Capaian Kinerja dan Kerangka Pendanaan									Kelompok Sasaran	Prakiraan Maju Rencana Tahun 2024		Perangkat Daerah Penanggung Jawab
										Target 2023		Pagu Indikatif			Lokasi	Sumber Dana	Prioritas			Target	Pagu Indikatif	
										Semula	Menjadi	RKPD 2023	APBD 2023	RKPD 2023 Perubahan			Nasional	Daerah				
1	02	02	2.01	05	Pengembangan Rumah Sakit	Jumlah pengembangan rumah sakit Jumlah Rumah Sakit yang Ditingkatkan Sarana, Prasarana, Alat Kesehatan dan SDM agar Setiap Standar Jenis Pelayanan Rumah Sakit berdasarkan Kelas Rumah Sakit yang Memenuhi Rasio Tempat Tidur Terhadap Jumlah Penduduk Minimal 1:1000				1 Paket 0 Unit	1 Paket 0 Unit	5,000,000,000	13,991,527,760	13,991,527,760	Kab. Grobogan, Purwodadi, Purwodadi	Dana Transfer Khusus-Dana Alokasi Khusus Fisik	Meningkatkan Sumber Daya Manusia Yang Berkualitas Dan Berdaya Saing	Penguatan Infrastruktur dan Lingkungan Hidup	Terlaksanaya Penyediaan Fasilitas Pelayanan Kesehatan untuk UKM dan UKP Kewenangan Daerah Kabupaten/ Kota	1 Paket 0 Unit	0	Dinas Kesehatan
1	02	02	2.01	14	Pengadaan Alat Kesehatan/Alat Penunjang Medik Fasilitas Pelayanan Kesehatan	Jumlah Alat Kesehatan/Alat Penunjang Medik Fasilitas Pelayanan Kesehatan yang Disediakan Jumlah paket pengadaan alat kesehatan/ alat penunjang medik pelayanan kesehatan				0 Unit 1 Paket	0 Unit 1 Paket	3,157,000,000	6,551,300,000	6,551,300,000	Kab. Grobogan, Purwodadi, Purwodadi	Dana Transfer Khusus-Dana Alokasi Khusus Fisik	Meningkatkan Sumber Daya Manusia Yang Berkualitas Dan Berdaya Saing	Penguatan Infrastruktur dan Lingkungan Hidup	Terlaksanaya Penyediaan Fasilitas Pelayanan Kesehatan untuk UKM dan UKP Kewenangan Daerah Kabupaten/ Kota	0 Unit 1 Paket	0	Dinas Kesehatan
TOTAL												**139,092,370,000**	**188,260,744,760**	**200,320,397,404**							**106,650,000,000**	

Penetapan Perubahan Rencana Kerja Pemerintah Daerah (RKPD)
Kabupaten Grobogan
Tahun 2023

Kode					Urusan/ Bidang Urusan/ Program/ Kegiatan/ Sub Kegiatan	Indikator Program/ Kegiatan/ Sub Kegiatan	Target Akhir Periode RPJMD	Realisasi Capaian RKPD Tahun 2021	Prakiraan Capaian Target RKPD Tahun 2022	Capaian Kinerja dan Kerangka Pendanaan									Kelompok Sasaran	Prakiraan Maju Rencana Tahun 2024		Perangkat Daerah Penanggung Jawab
										Target 2023		Pagu Indikatif			Lokasi	Sumber Dana	Prioritas			Target	Pagu Indikatif	
										Semula	Menjadi	RKPD 2023	APBD 2023	RKPD 2023 Perubahan			Nasional	Daerah				
1					**URUSAN PEMERINTAHAN WAJIB YANG BERKAITAN DENGAN PELAYANAN DASAR**																	
1	**03**				**URUSAN PEMERINTAHAN BIDANG PEKERJAAN UMUM DAN PENATAAN RUANG**							**166,922,839,000**	**151,518,679,850**	**162,977,322,724**							**279,844,491,306**	
1	**03**	**01**			**PROGRAM PENUNJANG URUSAN PEMERINTAHAN DAERAH KABUPATEN/KOTA**	Presentase dokumen perencanaan, penganggaran dan evaluasi kinerja berkualitas	%		%	100 %	100 %	**22,930,053,000**	**20,918,521,850**	**20,609,100,000**						100 %	**22,889,324,051**	
1	**03**	**01**	2.01		**Perencanaan, Penganggaran, dan Evaluasi Kinerja Perangkat Daerah**	Jumlah dokumen laporan evaluasi kinerja tersusun Jumlah dokumen laporan keuangan tersusun Jumlah dokumen perencanaan tersusun	dok dok dok		dok dok dok	2 dok 1 dok 1 dok	2 dok 1 dok 1 dok	**200,520,000**	**200,520,000**	**184,620,000**						2 dok 1 dok 1 dok	**307,371,486**	
1	03	01	2.01	01	Penyusunan Dokumen Perencanaan Perangkat Daerah	Jumlah Dokumen Perencanaan Perangkat Daerah tersusun				1 dok	1 dok	20,520,000	20,520,000	20,520,000		Dana Transfer Umum-Dana Alokasi Umum			0	1 dok	68,300,000	Dinas Pekerjaan Umum dan Penataan Ruang
1	03	01	2.01	06	Koordinasi dan Penyusunan Laporan Capaian Kinerja dan Ikhtisar Realisasi Kinerja SKPD	Jumlah dokumen laporan keuangan tersusun Jumlah dokumen LKJIP dan LKPJ tersusun				1 dok 2 dok	1 dok 2 dok	180,000,000	180,000,000	164,100,000		Dana Transfer Umum-Dana Alokasi Umum		Penguatan Infrastruktur dan Lingkungan Hidup	0	1 dok 2 dok	239,071,486	Dinas Pekerjaan Umum dan Penataan Ruang
1	**03**	**01**	2.02		**Administrasi Keuangan Perangkat Daerah**	Jumlah pegawai yang menerima gaji dan tunjangan ASN	orang / 12 bulan		orang / 12 bulan	142 orang / 12 bulan	142 orang / 12 bulan	**16,377,053,000**	**14,365,521,850**	**13,821,730,000**						142 orang / 12 bulan	**11,863,795,003**	
1	03	01	2.02	01	Penyediaan Gaji dan Tunjangan ASN	Tersedianya gaji dan tunjangan ASN				142 orang / 12 bulan	142 orang / 12 bulan	16,377,053,000	14,365,521,850	13,821,730,000		Dana Transfer Umum-Dana Alokasi Umum		Penguatan Infrastruktur dan Lingkungan Hidup	0	142 orang / 12 bulan	11,863,795,003	Dinas Pekerjaan Umum dan Penataan Ruang
1	**03**	**01**	2.03		**Administrasi Barang Milik Daerah pada Perangkat Daerah**	Jumlah dokumen penatausahaan barang milik daerah pada SKPD yang tersusun	dokumen		dokumen	1 dokumen	1 dokumen	**72,540,000**	**72,540,000**	**39,870,000**						1 dokumen	**113,841,291**	
1	03	01	2.03	06	Penatausahaan Barang Milik Daerah pada SKPD	Tersedianya jumlah pembayaran pegawai administrasi				6 orang / 12 bulan	6 orang / 12 bulan	72,540,000	72,540,000	39,870,000		Dana Transfer Umum-Dana Alokasi Umum		Penguatan Infrastruktur dan Lingkungan Hidup	0	6 orang / 12 bulan	113,841,291	Dinas Pekerjaan Umum dan Penataan Ruang
1	**03**	**01**	2.05		**Administrasi Kepegawaian Perangkat Daerah**	Jumlah peserta pelaksanaan bimbingan teknis	orang		orang	94 orang	94 orang	**300,380,000**	**300,380,000**	**407,194,700**						94 orang	**1,593,778,076**	

Penetapan Perubahan Rencana Kerja Pemerintah Daerah (RKPD)
Kabupaten Grobogan
Tahun 2023

Kode					Urusan/ Bidang Urusan/ Program/ Kegiatan/ Sub Kegiatan	Indikator Program/ Kegiatan/ Sub Kegiatan	Target Akhir Periode RPJMD	Realisasi Capaian RKPD Tahun 2021	Prakiraan Capaian Target RKPD Tahun 2022	Capaian Kinerja dan Kerangka Pendanaan									Kelompok Sasaran	Prakiraan Maju Rencana Tahun 2024		Perangkat Daerah Penanggung Jawab
										Target 2023		Pagu Indikatif			Lokasi	Sumber Dana	Prioritas			Target	Pagu Indikatif	
										Semula	Menjadi	RKPD 2023	APBD 2023	RKPD 2023 Perubahan			Nasional	Daerah				
1	03	01	2.05	02	Pengadaan Pakaian Dinas beserta Atribut Kelengkapannya							0	0	0		Dana Transfer Umum-Dana Alokasi Umum		Penguatan Infrastruktur dan Lingkungan Hidup	0		680,000,000	Dinas Pekerjaan Umum dan Penataan Ruang
1	03	01	2.05	10	Sosialisasi Peraturan Perundang-Undangan							0	0	0		Dana Transfer Umum-Dana Alokasi Umum		Penguatan Infrastruktur dan Lingkungan Hidup	0		113,850,000	Dinas Pekerjaan Umum dan Penataan Ruang
1	03	01	2.05	11	Bimbingan Teknis Implementasi Peraturan Perundang-Undangan	Terlaksananya bimbingan teknis				94 orang	94 orang	300,380,000	300,380,000	407,194,700		Dana Transfer Umum-Dana Alokasi Umum		Penguatan Infrastruktur dan Lingkungan Hidup	0	94 orang	799,928,076	Dinas Pekerjaan Umum dan Penataan Ruang
1	**03**	**01**	2.06		**Administrasi Umum Perangkat Daerah**	Jumlah dokumen pemenuhan kebutuhan administrasi umum perangkat daerah	dokumen		dokumen	2 dokumen	2 dokumen	**3,594,272,650**	**3,594,272,650**	**3,956,161,650**						2 dokumen	**4,377,197,645**	
1	03	01	2.06	01	Penyediaan Komponen Instalasi Listrik/Penerangan Bangunan Kantor	Jumlah kebutuhan lampu penerangan yang tersedia				300 buah	300 buah	35,030,000	35,030,000	35,030,000		Dana Transfer Umum-Dana Alokasi Umum		Penguatan Infrastruktur dan Lingkungan Hidup	0	300 buah	51,200,000	Dinas Pekerjaan Umum dan Penataan Ruang
1	03	01	2.06	02	Penyediaan Peralatan dan Perlengkapan Kantor	Jumlah personal computer yang tersedia				3 unit	3 unit	250,187,150	250,187,150	319,051,150		Dana Transfer Umum-Dana Alokasi Umum		Penguatan Infrastruktur dan Lingkungan Hidup	0	3 unit	404,100,000	Dinas Pekerjaan Umum dan Penataan Ruang
1	03	01	2.06	04	Penyediaan Bahan Logistik Kantor	Jumlah konsumsi makan yang tersedia				5357 orang / kali	5357 orang / kali	531,166,000	531,166,000	567,066,000		Dana Transfer Umum-Dana Alokasi Umum			0	5357 orang / kali	791,000,000	Dinas Pekerjaan Umum dan Penataan Ruang
1	03	01	2.06	05	Penyediaan Barang Cetakan dan Penggandaan	Jumlah kebutuhan fotocopy terpenuhi				299950 lembar	299950 lembar	134,542,500	134,542,500	134,542,500		Dana Transfer Umum-Dana Alokasi Umum		Penguatan Infrastruktur dan Lingkungan Hidup	0	299950 lembar	159,400,000	Dinas Pekerjaan Umum dan Penataan Ruang

Penetapan Perubahan Rencana Kerja Pemerintah Daerah (RKPD)
Kabupaten Grobogan
Tahun 2023

Kode					Urusan/ Bidang Urusan/ Program/ Kegiatan/ Sub Kegiatan	Indikator Program/ Kegiatan/ Sub Kegiatan	Target Akhir Periode RPJMD	Realisasi Capaian RKPD Tahun 2021	Prakiraan Capaian Target RKPD Tahun 2022	Capaian Kinerja dan Kerangka Pendanaan									Kelompok Sasaran	Prakiraan Maju Rencana Tahun 2024		Perangkat Daerah Penanggung Jawab
										Target 2023		Pagu Indikatif			Lokasi	Sumber Dana	Prioritas			Target	Pagu Indikatif	
										Semula	Menjadi	RKPD 2023	APBD 2023	RKPD 2023 Perubahan			Nasional	Daerah				
1	03	01	2.06	06	Penyediaan Bahan Bacaan dan Peraturan Perundang-undangan	jumlah bahan bacaan dan peraturan perundang-undangan tersedia				68 eksemplar / hari / 12 bulan	68 eksemplar / hari / 12 bulan	52,800,000	52,800,000	22,800,000		Dana Transfer Umum-Dana Alokasi Umum		Penguatan Infrastruktur dan Lingkungan Hidup	0	68 eksemplar / hari / 12 bulan	68,300,000	Dinas Pekerjaan Umum dan Penataan Ruang
1	03	01	2.06	07	Penyediaan Bahan/Material	Jumlah bahan/material kertas yang tersedia				1850 rim	1850 rim	292,707,000	292,707,000	292,707,000		Dana Transfer Umum-Dana Alokasi Umum		Penguatan Infrastruktur dan Lingkungan Hidup	0	1850 rim	342,000,000	Dinas Pekerjaan Umum dan Penataan Ruang
1	03	01	2.06	09	Penyelenggaraan Rapat Koordinasi dan Konsultasi SKPD	Jumlah rapat koordinasi dan konsultasi RKPD terlaksana				1 paket	1 paket	2,297,840,000	2,297,840,000	2,584,965,000		Dana Transfer Umum-Dana Alokasi Umum		Penguatan Infrastruktur dan Lingkungan Hidup	0	1 paket	2,561,197,645	Dinas Pekerjaan Umum dan Penataan Ruang
1	**03**	**01**	2.07		**Pengadaan Barang Milik Daerah Penunjang Urusan Pemerintah Daerah**							**0**	**0**	**0**							**2,458,971,889**	
1	03	01	2.07	02	Pengadaan Kendaraan Dinas Operasional atau Lapangan							0	0	0		Dana Transfer Umum-Dana Alokasi Umum		Penguatan Infrastruktur dan Lingkungan Hidup			2,270,000,000	Dinas Pekerjaan Umum dan Penataan Ruang
1	03	01	2.07	05	Pengadaan Mebel							0	0	0		Dana Transfer Umum-Dana Alokasi Umum		Penguatan Infrastruktur dan Lingkungan Hidup			188,971,889	Dinas Pekerjaan Umum dan Penataan Ruang
1	**03**	**01**	2.08		**Penyediaan Jasa Penunjang Urusan Pemerintahan Daerah**	Jumlah kebutuhan Jasa Penunjang Urusan Pemerintahan Daerah yang terpenuhi dibagi Jumlah kebutuhan Jasa Penunjang Urusan Pemerintahan Daerah dalam 1 tahun dikali 100	%		%	100 %	100 %	**1,232,020,000**	**1,232,020,000**	**1,116,100,650**						100 %	**1,423,016,139**	
1	03	01	2.08	01	Penyediaan Jasa Surat Menyurat	Jumlah Laporan Penyediaan Jasa Surat Menyurat				1 Laporan	1 Laporan	70,560,000	70,560,000	70,560,000		Dana Transfer Umum-Dana Alokasi Umum		Penguatan Infrastruktur dan Lingkungan Hidup	0	1 Laporan	91,000,000	Dinas Pekerjaan Umum dan Penataan Ruang

Penetapan Perubahan Rencana Kerja Pemerintah Daerah (RKPD)
Kabupaten Grobogan
Tahun 2023

Kode					Urusan/ Bidang Urusan/ Program/ Kegiatan/ Sub Kegiatan	Indikator Program/ Kegiatan/ Sub Kegiatan	Target Akhir Periode RPJMD	Realisasi Capaian RKPD Tahun 2021	Prakiraan Capaian Target RKPD Tahun 2022	Capaian Kinerja dan Kerangka Pendanaan									Kelompok Sasaran	Prakiraan Maju Rencana Tahun 2024		Perangkat Daerah Penanggung Jawab
										Target 2023		Pagu Indikatif			Lokasi	Sumber Dana	Prioritas			Target	Pagu Indikatif	
										Semula	Menjadi	RKPD 2023	APBD 2023	RKPD 2023 Perubahan			Nasional	Daerah				
1	03	01	2.08	02	Penyediaan Jasa Komunikasi, Sumber Daya Air dan Listrik	Jumlah Laporan Penyediaan Jasa Komunikasi, Sumber Daya Air, Listrik dan Internet				1 Laporan	1 Laporan	547,040,000	547,040,000	456,974,650		Dana Transfer Umum-Dana Alokasi Umum		Penguatan Infrastruktur dan Lingkungan Hidup	0	1 Laporan	638,500,000	Dinas Pekerjaan Umum dan Penataan Ruang
1	03	01	2.08	04	Penyediaan Jasa Pelayanan Umum Kantor	Jumlah ketersediaan tenaga kebersihan dan keamanan				57 orang / tahun	57 orang / tahun	614,420,000	614,420,000	588,566,000		Dana Transfer Umum-Dana Alokasi Umum		Penguatan Infrastruktur dan Lingkungan Hidup	0	57 orang / tahun	693,516,139	Dinas Pekerjaan Umum dan Penataan Ruang
1	**03**	**01**	2.09		**Pemeliharaan Barang Milik Daerah Penunjang Urusan Pemerintahan Daerah**	Jumlah Barang Milik Daerah Penunjang Urusan Pemerintahan Daerah yang terpelihara dibagi Barang Milik Daerah Penunjang Urusan Pemerintahan Daerah dikali 100	%		%	100 %	100 %	**1,153,267,350**	**1,153,267,350**	**1,083,423,000**						100 %	**751,352,522**	
1	03	01	2.09	02	Penyediaan Jasa Pemeliharaan, Biaya Pemeliharaan, Pajak dan Perizinan Kendaraan Dinas Operasional atau Lapangan	Jumlah kendaraan dinas operasional dinas atau lapangan terpelihara				6 Unit	6 Unit	147,420,000	147,420,000	147,420,000		Dana Transfer Umum-Dana Alokasi Umum		Penguatan Infrastruktur dan Lingkungan Hidup	0	6 Unit	170,700,000	Dinas Pekerjaan Umum dan Penataan Ruang
1	03	01	2.09	09	Pemeliharaan/Rehabilitasi Gedung Kantor dan Bangunan Lainnya	Jumlah gedung kantor dan bangunan lainnya terrehabiltasi/terpelihara				3 Unit	3 Unit	750,500,000	750,500,000	750,500,000		Dana Transfer Umum-Dana Alokasi Umum		Penguatan Infrastruktur dan Lingkungan Hidup	0	3 Unit	398,400,000	Dinas Pekerjaan Umum dan Penataan Ruang
1	03	01	2.09	10	Pemeliharaan/Rehabilitasi Sarana dan Prasarana Gedung Kantor atau Bangunan Lainnya	Jumlah sarana dan prasarana pendukung gedung kantor dan bangunan lainnya terrehabiltasi/terpelihara				1 paket	1 paket	255,347,350	255,347,350	185,503,000		Dana Transfer Umum-Dana Alokasi Umum		Penguatan Infrastruktur dan Lingkungan Hidup	0	1 paket	182,252,522	Dinas Pekerjaan Umum dan Penataan Ruang
1	**03**	**02**			**PROGRAM PENGELOLAAN SUMBER DAYA AIR (SDA)**							**54,996,000,000**	**54,749,158,000**	**56,823,806,024**							**50,848,546,545**	
1	**03**	**02**	2.01		**Pengelolaan SDA dan Bangunan Pengaman Pantai pada Wilayah Sungai (WS) dalam 1 (Satu) Daerah Kabupaten/Kota**							**33,494,500,000**	**33,534,500,000**	**34,500,409,084**							**28,840,837,485**	

Penetapan Perubahan Rencana Kerja Pemerintah Daerah (RKPD)
Kabupaten Grobogan
Tahun 2023

Kode					Urusan/ Bidang Urusan/ Program/ Kegiatan/ Sub Kegiatan	Indikator Program/ Kegiatan/ Sub Kegiatan	Target Akhir Periode RPJMD	Realisasi Capaian RKPD Tahun 2021	Prakiraan Capaian Target RKPD Tahun 2022	Capaian Kinerja dan Kerangka Pendanaan									Kelompok Sasaran	Prakiraan Maju Rencana Tahun 2024		Perangkat Daerah Penanggung Jawab
										Target 2023		Pagu Indikatif			Lokasi	Sumber Dana	Prioritas			Target	Pagu Indikatif	
										Semula	Menjadi	RKPD 2023	APBD 2023	RKPD 2023 Perubahan			Nasional	Daerah				
1	03	02	2.01	06	Pembangunan Embung dan Penampung Air Lainnya							0	0	0		Dana Transfer Umum-Dana Alokasi Umum		Penguatan Infrastruktur dan Lingkungan Hidup			1,887,906,661	Dinas Pekerjaan Umum dan Penataan Ruang
1	03	02	2.01	10	Pembangunan Bangunan Perkuatan Tebing							22,808,500,000	22,848,500,000	24,638,409,347		Dana Transfer Umum-Dana Alokasi Umum		Penguatan Infrastruktur dan Lingkungan Hidup			13,183,227,232	Dinas Pekerjaan Umum dan Penataan Ruang
1	03	02	2.01	46	Normalisasi/Restorasi Sungai							9,686,000,000	9,686,000,000	8,861,999,737		Dana Transfer Umum-Dana Alokasi Umum		Penguatan Infrastruktur dan Lingkungan Hidup			11,152,567,704	Dinas Pekerjaan Umum dan Penataan Ruang
1	03	02	2.01	51	Operasi dan Pemeliharaan Embung Air Baku							0	0	0		Dana Transfer Umum-Dana Alokasi Umum		Penguatan Infrastruktur dan Lingkungan Hidup			475,842,889	Dinas Pekerjaan Umum dan Penataan Ruang
1	03	02	2.01	53	Operasi dan Pemeliharaan Tanggul dan Tebing Sungai							0	0	0		Dana Transfer Umum-Dana Alokasi Umum		Penguatan Infrastruktur dan Lingkungan Hidup			475,842,889	Dinas Pekerjaan Umum dan Penataan Ruang
1	03	02	2.01	65	Operasi dan Pemeliharaan Sungai							1,000,000,000	1,000,000,000	1,000,000,000		Dana Transfer Umum-Dana Alokasi Umum		Penguatan Infrastruktur dan Lingkungan Hidup			1,665,450,110	Dinas Pekerjaan Umum dan Penataan Ruang
1	**03**	**02**	2.02		**Pengembangan dan Pengelolaan Sistem Irigasi Primer dan Sekunder pada Daerah Irigasi yang Luasnya di Bawah 1000 Ha dalam 1 (Satu) Daerah Kabupaten/Kota**							**21,501,500,000**	**21,214,658,000**	**22,323,396,940**							**22,007,709,060**	
1	03	02	2.02	01	Penyusunan Rencana Teknis dan Dokumen Lingkungan Hidup untuk Konstruksi Irigasi dan Rawa							203,000,000	203,000,000	203,000,000		Dana Transfer Umum-Dana Alokasi Umum		Penguatan Infrastruktur dan Lingkungan Hidup			100,000,000	Dinas Pekerjaan Umum dan Penataan Ruang

Penetapan Perubahan Rencana Kerja Pemerintah Daerah (RKPD)
Kabupaten Grobogan
Tahun 2023

Kode					Urusan/ Bidang Urusan/ Program/ Kegiatan/ Sub Kegiatan	Indikator Program/ Kegiatan/ Sub Kegiatan	Target Akhir Periode RPJMD	Realisasi Capaian RKPD Tahun 2021	Prakiraan Capaian Target RKPD Tahun 2022	Capaian Kinerja dan Kerangka Pendanaan									Kelompok Sasaran	Prakiraan Maju Rencana Tahun 2024		Perangkat Daerah Penanggung Jawab
										Target 2023		Pagu Indikatif			Lokasi	Sumber Dana	Prioritas			Target	Pagu Indikatif	
										Semula	Menjadi	RKPD 2023	APBD 2023	RKPD 2023 Perubahan			Nasional	Daerah				
1	03	02	2.02	08	Peningkatan Jaringan Irigasi Permukaan	Panjang Jaringan Irigasi Permukaan yang Ditingkatkan					0 KM	16,348,500,000	16,181,000,000	17,286,238,940		Dana Transfer Umum-Dana Alokasi Umum Dana Transfer Khusus-Dana Alokasi Khusus Fisik		Penguatan Infrastruktur dan Lingkungan Hidup		0 KM	17,207,709,060	Dinas Pekerjaan Umum dan Penataan Ruang
1	03	02	2.02	14	Rehabilitasi Jaringan Irigasi Permukaan	Panjang Jaringan Irigasi Permukaan yang Direhabilitasi					0 KM	1,650,000,000	1,530,658,000	1,534,158,000		Dana Transfer Umum-Dana Alokasi Umum Dana Transfer Khusus-Dana Alokasi Khusus Fisik		Penguatan Infrastruktur dan Lingkungan Hidup		0 KM	500,000,000	Dinas Pekerjaan Umum dan Penataan Ruang
1	03	02	2.02	21	Operasi dan Pemeliharaan Jaringan Irigasi Permukaan							2,600,000,000	2,600,000,000	2,600,000,000		Dana Transfer Umum-Dana Alokasi Umum		Penguatan Infrastruktur dan Lingkungan Hidup			3,000,000,000	Dinas Pekerjaan Umum dan Penataan Ruang
1	03	02	2.02	22	Operasi dan Pemeliharaan Bendung Irigasi							700,000,000	700,000,000	700,000,000		Dana Transfer Umum-Dana Alokasi Umum		Penguatan Infrastruktur dan Lingkungan Hidup			1,000,000,000	Dinas Pekerjaan Umum dan Penataan Ruang
1	03	02	2.02	27	Operasional Unit Pengelola Irigasi							0	0	0		Dana Transfer Umum-Dana Alokasi Umum		Penguatan Infrastruktur dan Lingkungan Hidup			100,000,000	Dinas Pekerjaan Umum dan Penataan Ruang
1	03	02	2.02	28	Pengelolaan dan Pengawasan Alokasi Air Irigasi							0	0	0		Dana Transfer Umum-Dana Alokasi Umum		Penguatan Infrastruktur dan Lingkungan Hidup			100,000,000	Dinas Pekerjaan Umum dan Penataan Ruang
1	**03**	**04**			**PROGRAM PENGEMBANGAN SISTEM DAN PENGELOLAAN PERSAMPAHAN REGIONAL**							**0**	**1,200,000,000**	**1,205,250,000**							**1,560,000,000**	

Penetapan Perubahan Rencana Kerja Pemerintah Daerah (RKPD)
Kabupaten Grobogan
Tahun 2023

Kode					Urusan/ Bidang Urusan/ Program/ Kegiatan/ Sub Kegiatan	Indikator Program/ Kegiatan/ Sub Kegiatan	Target Akhir Periode RPJMD	Realisasi Capaian RKPD Tahun 2021	Prakiraan Capaian Target RKPD Tahun 2022	Capaian Kinerja dan Kerangka Pendanaan									Kelompok Sasaran	Prakiraan Maju Rencana Tahun 2024		Perangkat Daerah Penanggung Jawab
										Target 2023		Pagu Indikatif			Lokasi	Sumber Dana	Prioritas			Target	Pagu Indikatif	
										Semula	Menjadi	RKPD 2023	APBD 2023	RKPD 2023 Perubahan			Nasional	Daerah				
1	**03**	**04**	2.01		**Pengembangan Sistem dan Pengelolaan Persampahan di Daerah Kabupaten/Kota**							**0**	**1,200,000,000**	**1,205,250,000**							**1,560,000,000**	
1	03	04	2.01	01	Penyusunan Rencana, Kebijakan, Strategi, dan Teknis Sistem Pengelolaan Persampahan TPA/TPST/SPA/TPS -3R/TPS Kewenangan Kabupaten/Kota							0	0	0		Dana Transfer Umum-Dana Alokasi Umum		Penguatan Infrastruktur dan Lingkungan Hidup			0	Dinas Pekerjaan Umum dan Penataan Ruang
1	03	04	2.01	03	Pembangunan TPA/TPST/SPA/TPS -3R/TPS	Jumlah Rumah Tangga yang Terlayani TPA/TPST/SPA/TPS-3R/TPS					0 Rumah Tangga	0	1,200,000,000	1,205,250,000		Dana Transfer Umum-Dana Alokasi Umum Dana Transfer Khusus-Dana Alokasi Khusus Fisik		Penguatan Infrastruktur dan Lingkungan Hidup		0 Rumah Tangga	1,260,000,000	Dinas Pekerjaan Umum dan Penataan Ruang
1	03	04	2.01	04	Rehabilitasi TPA/TPST/SPA/TPS -3R/TPS							0	0	0		Dana Transfer Umum-Dana Alokasi Umum		Penguatan Infrastruktur dan Lingkungan Hidup			300,000,000	Dinas Pekerjaan Umum dan Penataan Ruang
1	**03**	**06**			**PROGRAM PENGELOLAAN DAN PENGEMBANGAN SISTEM DRAINASE**							**1,700,000,000**	**1,700,000,000**	**3,646,828,080**							**7,413,640,000**	
1	**03**	**06**	2.01		**Pengelolaan dan Pengembangan Sistem Drainase yang Terhubung Langsung dengan Sungai dalam Daerah Kabupaten/Kota**							**1,700,000,000**	**1,700,000,000**	**3,646,828,080**							**7,413,640,000**	
1	03	06	2.01	01	Penyusunan Rencana, Kebijakan, Strategi dan Teknis Sistem Drainase Perkotaan							0	0	0		Dana Transfer Umum-Dana Alokasi Umum		Penguatan Infrastruktur dan Lingkungan Hidup			261,181,610	Dinas Pekerjaan Umum dan Penataan Ruang

Penetapan Perubahan Rencana Kerja Pemerintah Daerah (RKPD)
Kabupaten Grobogan
Tahun 2023

Kode					Urusan/ Bidang Urusan/ Program/ Kegiatan/ Sub Kegiatan	Indikator Program/ Kegiatan/ Sub Kegiatan	Target Akhir Periode RPJMD	Realisasi Capaian RKPD Tahun 2021	Prakiraan Capaian Target RKPD Tahun 2022	Capaian Kinerja dan Kerangka Pendanaan									Kelompok Sasaran	Prakiraan Maju Rencana Tahun 2024		Perangkat Daerah Penanggung Jawab
										Target 2023		Pagu Indikatif			Lokasi	Sumber Dana	Prioritas			Target	Pagu Indikatif	
										Semula	Menjadi	RKPD 2023	APBD 2023	RKPD 2023 Perubahan			Nasional	Daerah				
1	03	06	2.01	05	Pembangunan Sistem Drainase Perkotaan							1,200,000,000	1,200,000,000	3,146,828,080		Dana Transfer Umum-Dana Alokasi Umum		Penguatan Infrastruktur dan Lingkungan Hidup			5,846,550,340	Dinas Pekerjaan Umum dan Penataan Ruang
1	03	06	2.01	09	Operasi dan Pemeliharaan Sistem Drainase							500,000,000	500,000,000	500,000,000		Dana Transfer Umum-Dana Alokasi Umum		Penguatan Infrastruktur dan Lingkungan Hidup			1,305,908,050	Dinas Pekerjaan Umum dan Penataan Ruang
1	**03**	**08**			**PROGRAM PENATAAN BANGUNAN GEDUNG**							**365,000,000**	**365,000,000**	**294,900,000**							**483,600,000**	
1	**03**	**08**	2.01		**Penyelenggaraan Bangunan Gedung di Wilayah Daerah Kabupaten/Kota, Pemberian Izin Mendirikan Bangunan (IMB) dan Sertifikat Laik Fungsi Bangunan Gedung**							**365,000,000**	**365,000,000**	**294,900,000**							**483,600,000**	
1	03	08	2.01	01	Penyelenggaraan Penerbitan Izin Mendirikan Bangunan (IMB), Sertifikat Laik Fungsi (SLF), Peran Tenaga Ahli Bangunan Gedung (TABG), Pendataan Bangunan Gedung, serta Implementasi SIMBG							165,000,000	165,000,000	195,000,000		Dana Transfer Umum-Dana Alokasi Umum		Penguatan Infrastruktur dan Lingkungan Hidup			183,600,000	Dinas Pekerjaan Umum dan Penataan Ruang
1	03	08	2.01	03	Penyusunan Regulasi Terkait Bangunan Gedung Kabupaten/Kota							99,900,000	99,900,000	99,900,000		Dana Transfer Umum-Dana Alokasi Umum		Penguatan Infrastruktur dan Lingkungan Hidup			100,000,000	Dinas Pekerjaan Umum dan Penataan Ruang
1	03	08	2.01	05	Monitoring dan Evaluasi Penyelenggaraan Bangunan Gedung Negara Daerah Kabupaten/Kota							100,100,000	100,100,000	0		Dana Transfer Umum-Dana Alokasi Umum		Penguatan Infrastruktur dan Lingkungan Hidup			100,000,000	Dinas Pekerjaan Umum dan Penataan Ruang

Penetapan Perubahan Rencana Kerja Pemerintah Daerah (RKPD)
Kabupaten Grobogan
Tahun 2023

Kode					Urusan/ Bidang Urusan/ Program/ Kegiatan/ Sub Kegiatan	Indikator Program/ Kegiatan/ Sub Kegiatan	Target Akhir Periode RPJMD	Realisasi Capaian RKPD Tahun 2021	Prakiraan Capaian Target RKPD Tahun 2022	Capaian Kinerja dan Kerangka Pendanaan									Kelompok Sasaran	Prakiraan Maju Rencana Tahun 2024		Perangkat Daerah Penanggung Jawab
										Target 2023		Pagu Indikatif			Lokasi	Sumber Dana	Prioritas			Target	Pagu Indikatif	
										Semula	Menjadi	RKPD 2023	APBD 2023	RKPD 2023 Perubahan			Nasional	Daerah				
1	03	08	2.01	12	Rehabilitasi, Renovasi dan Ubahsuai Bangunan Gedung untuk Kepentingan Strategis Daerah Kabupaten/Kota							0	0	0		Dana Transfer Umum-Dana Alokasi Umum		Penguatan Infrastruktur dan Lingkungan Hidup			100,000,000	Dinas Pekerjaan Umum dan Penataan Ruang
1	**03**	**09**			**PROGRAM PENATAAN BANGUNAN DAN LINGKUNGANNYA**							**0**	**0**	**0**							**260,000,000**	
1	**03**	**09**	2.01		**Penyelenggaraan Penataan Bangunan dan Lingkungannya di Daerah Kabupaten/Kota**							**0**	**0**	**0**							**260,000,000**	
1	03	09	2.01	01	Penyusunan Rencana, Kebijakan, Strategi dan Teknis Sistem Penataan Bangunan dan Lingkungan di Kabupaten/Kota							0	0	0		Dana Transfer Umum-Dana Alokasi Umum		Penguatan Infrastruktur dan Lingkungan Hidup			210,000,000	Dinas Pekerjaan Umum dan Penataan Ruang
1	03	09	2.01	06	Monitoring Penataan/Pemeliharaan Bangunan dan Lingkungan	Jumlah Dokumen Hasil Monitoring Penataan/Pemeliharaan Bangunan dan Lingkungan				0 Dokumen	0 Dokumen	0	0	0		Dana Transfer Umum-Dana Alokasi Umum		Penguatan Infrastruktur dan Lingkungan Hidup		0 Dokumen	50,000,000	Dinas Pekerjaan Umum dan Penataan Ruang
1	**03**	**10**			**PROGRAM PENYELENGGARAAN JALAN**							**85,591,786,000**	**71,246,000,000**	**78,957,858,620**							**194,562,235,910**	
1	**03**	**10**	2.01		**Penyelenggaraan Jalan Kabupaten/Kota**							**85,591,786,000**	**71,246,000,000**	**78,957,858,620**							**194,562,235,910**	
1	03	10	2.01	01	Penyusunan Rencana, Kebijakan, dan Strategi Pengembangan Jaringan Jalan serta Perencanaan Teknis Penyelenggaraan Jalan dan Jembatan	Jumlah Dokumen Hasil pelaksanaan Advis dan Layanan Teknis, Kajian Kebijakan, Bantuan Teknis, Bimbingan Teknis, Pengelolaan Pengendalian					0 Dokumen	506,000,000	506,000,000	507,496,640		Dana Transfer Umum-Dana Alokasi Umum Dana Transfer Khusus-Dana Alokasi Khusus Fisik		Penguatan Infrastruktur dan Lingkungan Hidup		0 Dokumen	700,000,000	Dinas Pekerjaan Umum dan Penataan Ruang

Penetapan Perubahan Rencana Kerja Pemerintah Daerah (RKPD)
Kabupaten Grobogan
Tahun 2023

Kode					Urusan/ Bidang Urusan/ Program/ Kegiatan/ Sub Kegiatan	Indikator Program/ Kegiatan/ Sub Kegiatan	Target Akhir Periode RPJMD	Realisasi Capaian RKPD Tahun 2021	Prakiraan Capaian Target RKPD Tahun 2022	Capaian Kinerja dan Kerangka Pendanaan									Kelompok Sasaran	Prakiraan Maju Rencana Tahun 2024		Perangkat Daerah Penanggung Jawab
										Target 2023		Pagu Indikatif			Lokasi	Sumber Dana	Prioritas			Target	Pagu Indikatif	
										Semula	Menjadi	RKPD 2023	APBD 2023	RKPD 2023 Perubahan			Nasional	Daerah				
1	03	10	2.01	02	Pembebasan Lahan/Tanah untuk Penyelenggaraan Jalan							0	0	0		Dana Transfer Umum-Dana Alokasi Umum		Penguatan Infrastruktur dan Lingkungan Hidup			500,000,000	Dinas Pekerjaan Umum dan Penataan Ruang
1	03	10	2.01	04	Survey Kondisi Jalan/Jembatan							460,385,000	460,385,000	460,385,000		Dana Transfer Umum-Dana Alokasi Umum		Penguatan Infrastruktur dan Lingkungan Hidup			950,000,000	Dinas Pekerjaan Umum dan Penataan Ruang
1	03	10	2.01	05	Pembangunan Jalan	Panjang Jalan yang Dibangun Terbangunnya jalan kabupaten				11.47 km	0 KM 11.47 km	60,329,615,000	60,429,615,000	66,940,800,660		Dana Transfer Umum-Dana Alokasi Umum Dana Transfer Umum-Dana Alokasi Umum Dana Transfer Khusus-Dana Alokasi Khusus Fisik		Penguatan Infrastruktur dan Lingkungan Hidup		0 KM 11.47 km	113,932,235,910	Dinas Pekerjaan Umum dan Penataan Ruang
1	03	10	2.01	06	Pelebaran Jalan Menuju Standar							0	0	0		Dana Transfer Umum-Dana Alokasi Umum		Penguatan Infrastruktur dan Lingkungan Hidup			10,980,000,000	Dinas Pekerjaan Umum dan Penataan Ruang
1	03	10	2.01	08	Rekonstruksi Jalan							14,445,786,000	0	0		Dana Transfer Umum-Dana Alokasi Umum		Penguatan Infrastruktur dan Lingkungan Hidup			21,000,000,000	Dinas Pekerjaan Umum dan Penataan Ruang
1	03	10	2.01	11	Pemeliharaan Rutin Jalan							8,150,000,000	8,150,000,000	8,146,449,520		Dana Transfer Umum-Dana Alokasi Umum		Penguatan Infrastruktur dan Lingkungan Hidup			8,400,000,000	Dinas Pekerjaan Umum dan Penataan Ruang

Penetapan Perubahan Rencana Kerja Pemerintah Daerah (RKPD)
Kabupaten Grobogan
Tahun 2023

Kode					Urusan/ Bidang Urusan/ Program/ Kegiatan/ Sub Kegiatan	Indikator Program/ Kegiatan/ Sub Kegiatan	Target Akhir Periode RPJMD	Realisasi Capaian RKPD Tahun 2021	Prakiraan Capaian Target RKPD Tahun 2022	Capaian Kinerja dan Kerangka Pendanaan									Kelompok Sasaran	Prakiraan Maju Rencana Tahun 2024		Perangkat Daerah Penanggung Jawab
										Target 2023		Pagu Indikatif			Lokasi	Sumber Dana	Prioritas			Target	Pagu Indikatif	
										Semula	Menjadi	RKPD 2023	APBD 2023	RKPD 2023 Perubahan			Nasional	Daerah				
1	03	10	2.01	12	Pembangunan Jembatan	Panjang Jembatan yang Dibangun				60 M	60 M	400,000,000	400,000,000	1,602,726,800		Dana Transfer Umum-Dana Alokasi Umum Dana Transfer Khusus-Dana Alokasi Khusus Fisik		Penguatan Infrastruktur dan Lingkungan Hidup		60 M	12,100,000,000	Dinas Pekerjaan Umum dan Penataan Ruang
1	03	10	2.01	16	Penggantian Jembatan	Terlaksananya penggantian jembatan				2 buah	2 buah	0	0	0		Dana Transfer Umum-Dana Alokasi Umum		Penguatan Infrastruktur dan Lingkungan Hidup		2 buah	9,680,000,000	Dinas Pekerjaan Umum dan Penataan Ruang
1	03	10	2.01	17	Pelebaran Jembatan							0	0	0		Dana Transfer Umum-Dana Alokasi Umum		Penguatan Infrastruktur dan Lingkungan Hidup			4,840,000,000	Dinas Pekerjaan Umum dan Penataan Ruang
1	03	10	2.01	18	Rehabilitasi Jembatan							0	0	0		Dana Transfer Umum-Dana Alokasi Umum		Penguatan Infrastruktur dan Lingkungan Hidup			9,680,000,000	Dinas Pekerjaan Umum dan Penataan Ruang
1	03	10	2.01	19	Pemeliharaan Rutin Jembatan							1,300,000,000	1,300,000,000	1,300,000,000		Dana Transfer Umum-Dana Alokasi Umum		Penguatan Infrastruktur dan Lingkungan Hidup			1,500,000,000	Dinas Pekerjaan Umum dan Penataan Ruang
1	03	10	2.01	22	Pemantauan dan Evaluasi Penyelenggaraan Jalan/Jembatan							0	0	0		Dana Transfer Umum-Dana Alokasi Umum		Penguatan Infrastruktur dan Lingkungan Hidup			100,000,000	Dinas Pekerjaan Umum dan Penataan Ruang
1	03	10	2.01	23	Pengawasan Teknis Penyelenggaraan Jalan/Jembatan							0	0	0		Dana Transfer Umum-Dana Alokasi Umum		Penguatan Infrastruktur dan Lingkungan Hidup			200,000,000	Dinas Pekerjaan Umum dan Penataan Ruang
1	**03**	**11**			**PROGRAM PENGEMBANGAN JASA KONSTRUKSI**							**500,000,000**	**500,000,000**	**426,030,000**							**416,000,000**	

Penetapan Perubahan Rencana Kerja Pemerintah Daerah (RKPD)
Kabupaten Grobogan
Tahun 2023

Kode					Urusan/ Bidang Urusan/ Program/ Kegiatan/ Sub Kegiatan	Indikator Program/ Kegiatan/ Sub Kegiatan	Target Akhir Periode RPJMD	Realisasi Capaian RKPD Tahun 2021	Prakiraan Capaian Target RKPD Tahun 2022	Capaian Kinerja dan Kerangka Pendanaan									Kelompok Sasaran	Prakiraan Maju Rencana Tahun 2024		Perangkat Daerah Penanggung Jawab
										Target 2023		Pagu Indikatif			Lokasi	Sumber Dana	Prioritas			Target	Pagu Indikatif	
										Semula	Menjadi	RKPD 2023	APBD 2023	RKPD 2023 Perubahan			Nasional	Daerah				
1	**03**	**11**	2.01		**Penyelenggaraan Pelatihan Tenaga Terampil Konstruksi**							**500,000,000**	**500,000,000**	**426,030,000**							**366,000,000**	
1	03	11	2.01	03	Penyiapan SOP Penyelenggaraan Pelatihan Tenaga Terampil Konstruksi							0	0	0		Dana Transfer Umum-Dana Alokasi Umum		Penguatan Infrastruktur dan Lingkungan Hidup			25,000,000	Dinas Pekerjaan Umum dan Penataan Ruang
1	03	11	2.01	04	Pelaksanaan Pelatihan Tenaga Terampil Konstruksi							500,000,000	500,000,000	426,030,000		Dana Transfer Umum-Dana Alokasi Umum		Penguatan Infrastruktur dan Lingkungan Hidup			50,000,000	Dinas Pekerjaan Umum dan Penataan Ruang
1	03	11	2.01	06	Fasilitasi Sertifikasi Tenaga Terampil Konstruksi							0	0	0		Dana Transfer Umum-Dana Alokasi Umum		Penguatan Infrastruktur dan Lingkungan Hidup			241,000,000	Dinas Pekerjaan Umum dan Penataan Ruang
1	03	11	2.01	07	Pembinaan dan Peningkatan Kapasitas Kelembagaan Konstruksi							0	0	0		Dana Transfer Umum-Dana Alokasi Umum		Penguatan Infrastruktur dan Lingkungan Hidup			50,000,000	Dinas Pekerjaan Umum dan Penataan Ruang
1	**03**	**11**	2.02		**Penyelenggaraan Sistem Informasi Jasa Konstruksi Cakupan Daerah Kabupaten/Kota**							**0**	**0**	**0**							**50,000,000**	
1	03	11	2.02	06	Penyusunan Data dan Informasi Tenaga Kerja dan Badan Usaha							0	0	0		Dana Transfer Umum-Dana Alokasi Umum		Penguatan Infrastruktur dan Lingkungan Hidup			50,000,000	Dinas Pekerjaan Umum dan Penataan Ruang
1	**03**	**12**			**PROGRAM PENYELENGGARAAN PENATAAN RUANG**							**840,000,000**	**840,000,000**	**1,013,550,000**							**1,411,144,800**	
1	**03**	**12**	2.01		**Penetapan Rencana Tata Ruang Wilayah (RTRW) dan Rencana Rinci Tata Ruang (RRTR) Kabupaten/Kota**							**840,000,000**	**840,000,000**	**1,013,550,000**							**761,144,800**	

Penetapan Perubahan Rencana Kerja Pemerintah Daerah (RKPD)
Kabupaten Grobogan
Tahun 2023

Kode					Urusan/ Bidang Urusan/ Program/ Kegiatan/ Sub Kegiatan	Indikator Program/ Kegiatan/ Sub Kegiatan	Target Akhir Periode RPJMD	Realisasi Capaian RKPD Tahun 2021	Prakiraan Capaian Target RKPD Tahun 2022	Capaian Kinerja dan Kerangka Pendanaan									Kelompok Sasaran	Prakiraan Maju Rencana Tahun 2024		Perangkat Daerah Penanggung Jawab
										Target 2023		Pagu Indikatif			Lokasi	Sumber Dana	Prioritas			Target	Pagu Indikatif	
										Semula	Menjadi	RKPD 2023	APBD 2023	RKPD 2023 Perubahan			Nasional	Daerah				
1	03	12	2.01	02	Pelaksanaan Persetujuan Substansi, Evaluasi, Konsultasi Evaluasi dan Penetapan RRTR Kabupaten/Kota							840,000,000	840,000,000	1,013,550,000		Dana Transfer Umum-Dana Alokasi Umum		Penguatan Infrastruktur dan Lingkungan Hidup			661,144,800	Dinas Pekerjaan Umum dan Penataan Ruang
1	03	12	2.01	04	Sosialisasi Kebijakan dan Peraturan Perundang-undangan Bidang Penataan Ruang							0	0	0		Dana Transfer Umum-Dana Alokasi Umum		Penguatan Infrastruktur dan Lingkungan Hidup			100,000,000	Dinas Pekerjaan Umum dan Penataan Ruang
1	**03**	**12**	2.02		**Koordinasi dan Sinkronisasi Perencanaan Tata Ruang Daerah Kabupaten/Kota**							**0**	**0**	**0**							**100,000,000**	
1	03	12	2.02	02	Koordinasi dan Sinkronisasi Penyusunan RRTR Kabupaten/Kota							0	0	0		Dana Transfer Umum-Dana Alokasi Umum		Penguatan Infrastruktur dan Lingkungan Hidup			50,000,000	Dinas Pekerjaan Umum dan Penataan Ruang
1	03	12	2.02	03	Peningkatan Peran Masyarakat dalam Penataan Ruang							0	0	0		Dana Transfer Umum-Dana Alokasi Umum		Penguatan Infrastruktur dan Lingkungan Hidup			50,000,000	Dinas Pekerjaan Umum dan Penataan Ruang
1	**03**	**12**	2.03		**Koordinasi dan Sinkronisasi Pemanfaatan Ruang Daerah Kabupaten/Kota**							**0**	**0**	**0**							**200,000,000**	
1	03	12	2.03	01	Koordinasi dan Sinkronisasi Pemanfaatan Ruang untuk Investasi dan Pembangunan Daerah							0	0	0		Dana Transfer Umum-Dana Alokasi Umum		Penguatan Infrastruktur dan Lingkungan Hidup			100,000,000	Dinas Pekerjaan Umum dan Penataan Ruang
1	03	12	2.03	02	Sistem Informasi Penataan Ruang							0	0	0		Dana Transfer Umum-Dana Alokasi Umum		Penguatan Infrastruktur dan Lingkungan Hidup			100,000,000	Dinas Pekerjaan Umum dan Penataan Ruang
1	**03**	**12**	2.04		**Koordinasi dan Sinkronisasi Pengendalian Pemanfaatan Ruang Daerah Kabupaten/Kota**							**0**	**0**	**0**							**350,000,000**	

Penetapan Perubahan Rencana Kerja Pemerintah Daerah (RKPD)
Kabupaten Grobogan
Tahun 2023

Kode					Urusan/ Bidang Urusan/ Program/ Kegiatan/ Sub Kegiatan	Indikator Program/ Kegiatan/ Sub Kegiatan	Target Akhir Periode RPJMD	Realisasi Capaian RKPD Tahun 2021	Prakiraan Capaian Target RKPD Tahun 2022	Capaian Kinerja dan Kerangka Pendanaan									Kelompok Sasaran	Prakiraan Maju Rencana Tahun 2024		Perangkat Daerah Penanggung Jawab
										Target 2023		Pagu Indikatif			Lokasi	Sumber Dana	Prioritas			Target	Pagu Indikatif	
										Semula	Menjadi	RKPD 2023	APBD 2023	RKPD 2023 Perubahan			Nasional	Daerah				
1	03	12	2.04	02	Koordinasi dan Sinkronisasi Penertiban dan Penegakan Hukum Bidang Penataan Ruang							0	0	0		Dana Transfer Umum-Dana Alokasi Umum		Penguatan Infrastruktur dan Lingkungan Hidup			50,000,000	Dinas Pekerjaan Umum dan Penataan Ruang
1	03	12	2.04	04	Koordinasi Pelaksanaan Penataan Ruang							0	0	0		Dana Transfer Umum-Dana Alokasi Umum		Penguatan Infrastruktur dan Lingkungan Hidup			300,000,000	Dinas Pekerjaan Umum dan Penataan Ruang
									TOTAL			**166,922,839,000**	**151,518,679,850**	**162,977,322,724**							**279,844,491,306**	

Penetapan Perubahan Rencana Kerja Pemerintah Daerah (RKPD)
Kabupaten Grobogan
Tahun 2023

Kode					Urusan/ Bidang Urusan/ Program/ Kegiatan/ Sub Kegiatan	Indikator Program/ Kegiatan/ Sub Kegiatan	Target Akhir Periode RPJMD	Realisasi Capaian RKPD Tahun 2021	Prakiraan Capaian Target RKPD Tahun 2022	Capaian Kinerja dan Kerangka Pendanaan									Kelompok Sasaran	Prakiraan Maju Rencana Tahun 2024		Perangkat Daerah Penanggung Jawab
										Target 2023		Pagu Indikatif			Lokasi	Sumber Dana	Prioritas			Target	Pagu Indikatif	
										Semula	Menjadi	RKPD 2023	APBD 2023	RKPD 2023 Perubahan			Nasional	Daerah				
1					**URUSAN PEMERINTAHAN WAJIB YANG BERKAITAN DENGAN PELAYANAN DASAR**																	
1	**03**				**URUSAN PEMERINTAHAN BIDANG PEKERJAAN UMUM DAN PENATAAN RUANG**							**16,112,103,000**	**18,033,560,000**	**18,205,180,000**							**16,299,354,020**	
1	**03**	**03**			**PROGRAM PENGELOLAAN DAN PENGEMBANGAN SISTEM PENYEDIAAN AIR MINUM**	Persentase rumah tangga yang mendapatkan akses air minum layak	%		%	87,10 %	87,10 %	**6,247,910,000**	**8,233,121,000**	**8,308,741,000**						87,10 %	**7,405,815,580**	
1	**03**	**03**	2.01		**Pengelolaan dan Pengembangan Sistem Penyediaan Air Minum (SPAM) di Daerah Kabupaten/Kota**	Jumlah SPAM yang terbangun	lokasi		lokasi	25 lokasi	25 lokasi	**6,247,910,000**	**8,233,121,000**	**8,308,741,000**						25 lokasi	**7,405,815,580**	
1	03	03	2.01	01	Penyusunan Rencana, Kebijakan, Strategi dan Teknis SPAM	Database sumber air bersih yang tersusun Dokumen DED DAK Air Minum yang tersusun				1 dokumen 1 dokumen	1 dokumen 1 dokumen	0	0	0		Dana Transfer Umum-Dana Alokasi Umum		Penguatan Infrastruktur dan Lingkungan Hidup	Masyarakat Kabupaten Grobogan	1 dokumen 1 dokumen	100,000,000	Dinas Perumahan Rakyat dan Kawasan Permukiman
1	03	03	2.01	02	Supervisi Pembangunan/Peningkatan/ Perluasan/Perbaikan SPAM	Koordinasi pencapaian SPAM tingkat kabupaten				1 kali	1 kali	0	0	0		Dana Transfer Umum-Dana Alokasi Umum		Penguatan Infrastruktur dan Lingkungan Hidup	Masyarakat Kabupaten Grobogan	1 kali	25,000,000	Dinas Perumahan Rakyat dan Kawasan Permukiman
1	03	03	2.01	04	Pembangunan SPAM Jaringan Perpipaan di Kawasan Perdesaan	Jumlah SPAM di Kawasan Perdesaan yang terbangun (DAK Air Minum)				14 lokasi	14 lokasi	3,928,660,000	5,953,121,000	6,033,971,000		Dana Transfer Khusus-Dana Alokasi Khusus Fisik		Penguatan Infrastruktur dan Lingkungan Hidup	Masyarakat Kabupaten Grobogan	14 lokasi	4,500,000,000	Dinas Perumahan Rakyat dan Kawasan Permukiman
1	03	03	2.01	06	Peningkatan SPAM Jaringan Perpipaan di Kawasan Perdesaan	Jumlah SPAM Jaringan Perpipaan di Kawasan Perdesaan yang ditingkatkan				6 lokasi	6 lokasi	1,280,000,000	1,280,000,000	1,254,520,000		Dana Transfer Umum-Dana Alokasi Umum		Penguatan Infrastruktur dan Lingkungan Hidup	Masyarakat Kabupaten Grobogan	6 lokasi	500,000,000	Dinas Perumahan Rakyat dan Kawasan Permukiman
1	03	03	2.01	08	Perbaikan SPAM Jaringan Perpipaan di Kawasan Perdesaan	Jumlah SPAM Jaringan Perpipaan di Kawasan Perdesaan yang diperbaki				5 desa	5 desa	0	0	0		Dana Transfer Umum-Dana Alokasi Umum		Penguatan Infrastruktur dan Lingkungan Hidup	Masyarakat Kabupaten Grobogan	5 desa	250,000,000	Dinas Perumahan Rakyat dan Kawasan Permukiman

Penetapan Perubahan Rencana Kerja Pemerintah Daerah (RKPD)
Kabupaten Grobogan
Tahun 2023

Kode					Urusan/ Bidang Urusan/ Program/ Kegiatan/ Sub Kegiatan	Indikator Program/ Kegiatan/ Sub Kegiatan	Target Akhir Periode RPJMD	Realisasi Capaian RKPD Tahun 2021	Prakiraan Capaian Target RKPD Tahun 2022	Capaian Kinerja dan Kerangka Pendanaan									Kelompok Sasaran	Prakiraan Maju Rencana Tahun 2024		Perangkat Daerah Penanggung Jawab
										Target 2023		Pagu Indikatif			Lokasi	Sumber Dana	Prioritas			Target	Pagu Indikatif	
										Semula	Menjadi	RKPD 2023	APBD 2023	RKPD 2023 Perubahan			Nasional	Daerah				
1	03	03	2.01	10	Pembinaan dan Pengawasan Terhadap Penyelenggaraan SPAM oleh Badan Usaha Untuk Kebutuhan Sendiri	Jumlah Badan Usaha yang menyelenggarakan SPAM yang Terbina dan Terawasi Jumlah pembinaan Penyelenggaraan SPAM oleh Badan Usaha Untuk Kebutuhan Sendiri yang dilakukan				0 Badan Usaha 1 kali	0 Badan Usaha 1 kali	0	0	0		Dana Transfer Umum-Dana Alokasi Umum		Penguatan Infrastruktur dan Lingkungan Hidup	Masyarakat Kabupaten Grobogan	0 Badan Usaha 1 kali	50,000,000	Dinas Perumahan Rakyat dan Kawasan Permukiman
1	03	03	2.01	11	Pembinaan dan Pengawasan Terhadap Penyelenggaraan SPAM oleh Pemerintah Desa dan Kelompok Masyarakat	Jumlah Kelompok Masyarakat yang menyelenggarakan SPAM yang Terbina dan Terawasi Jumlah pembinaan terhadap Penyelenggaraan SPAM oleh Pemerintah Desa dan Kelompok Masyarakat				0 Kelompok Masyarakat 1 kali	0 Kelompok Masyarakat 1 kali	0	0	0		Dana Transfer Umum-Dana Alokasi Umum		Penguatan Infrastruktur dan Lingkungan Hidup	Masyarakat Kabupaten Grobogan	0 Kelompok Masyarakat 1 kali	50,000,000	Dinas Perumahan Rakyat dan Kawasan Permukiman
1	03	03	2.01	14	Pengembangan SDM dan Kelembagaan Pengelolaan SPAM	Jumlah SDM yang ditingkatkan kapasitas dan Kelembagaanmya dalam Pengelolaan Air				50 orang	50 orang	0	0	0		Dana Transfer Umum-Dana Alokasi Umum		Penguatan Infrastruktur dan Lingkungan Hidup	Masyarakat Kabupaten Grobogan	50 orang	80,815,580	Dinas Perumahan Rakyat dan Kawasan Permukiman
1	03	03	2.01	17	Pembangunan Baru SPAM Bukan Jaringan Perpipaan di Kawasan Perdesaan	Jumlah SPAM bukan jaringan Perpipaan di Kawasan Perdesaan yang terbangun				4 desa	4 desa	0	0	0		Dana Transfer Umum-Dana Alokasi Umum		Penguatan Infrastruktur dan Lingkungan Hidup	Masyarakat Kabupaten Grobogan	4 desa	1,050,000,000	Dinas Perumahan Rakyat dan Kawasan Permukiman
1	03	03	2.01	19	Perluasan SPAM Jaringan Perpipaan di Kawasan Perdesaan	Jumlah SPAM di Kawasan Perdesaan yang diperluas (HAMP) Jumlah SPAM di Kawasan Perdesaan yang diperluas (HAMP)				5 lokasi 500 SR	5 lokasi 500 SR	1,039,250,000	1,000,000,000	1,020,250,000		Pendapatan Hibah dari Pemerintah Pusat		Penguatan Infrastruktur dan Lingkungan Hidup	Masyarakat Kabupaten Grobogan	5 lokasi 500 SR	800,000,000	Dinas Perumahan Rakyat dan Kawasan Permukiman
1	**03**	**05**			**PROGRAM PENGELOLAAN DAN PENGEMBANGAN SISTEM AIR LIMBAH**	Persentase rumah tangga yang menempati hunian dengan akses sanitasi (air limbah domestik) layak	%		%	72,39 %	72,39 %	**9,864,193,000**	**9,800,439,000**	**9,896,439,000**						72,39 %	**8,893,538,440**	
1	**03**	**05**	2.01		**Pengelolaan dan Pengembangan Sistem Air Limbah Domestik dalam Daerah Kabupaten/Kota**	Jumlah rumah yang telah terlayani sistem air limbah domestik yang layak	Rumah Tangga		Rumah Tangga	350711 Rumah Tangga	1255 Rumah Tangga	**9,864,193,000**	**9,800,439,000**	**9,896,439,000**						1255 Rumah Tangga	**8,893,538,440**	

Penetapan Perubahan Rencana Kerja Pemerintah Daerah (RKPD)
Kabupaten Grobogan
Tahun 2023

Kode					Urusan/ Bidang Urusan/ Program/ Kegiatan/ Sub Kegiatan	Indikator Program/ Kegiatan/ Sub Kegiatan	Target Akhir Periode RPJMD	Realisasi Capaian RKPD Tahun 2021	Prakiraan Capaian Target RKPD Tahun 2022	Capaian Kinerja dan Kerangka Pendanaan									Kelompok Sasaran	Prakiraan Maju Rencana Tahun 2024		Perangkat Daerah Penanggung Jawab
										Target 2023		Pagu Indikatif			Lokasi	Sumber Dana	Prioritas			Target	Pagu Indikatif	
										Semula	Menjadi	RKPD 2023	APBD 2023	RKPD 2023 Perubahan			Nasional	Daerah				
1	03	05	2.01	01	Penyusunan Rencana, Kebijakan, Strategi dan Teknis Sistem Pengelolaan Air Limbah Domestik dalam Daerah Kabupaten/Kota	Jumlah dokumen DED SPALD-T yang tersusun				2 dokumen	2 dokumen	0	0	0	Kab. Grobogan, Gabus, Banjarejo Kab. Grobogan, Tanggunharjo, Sugihmanik	Dana Transfer Umum-Dana Alokasi Umum	Memperkuat Infrastruktur Untuk Mendukung Pengembangan Ekonomi Dan Pelayanan Dasar	Penguatan Infrastruktur dan Lingkungan Hidup	Masyarakat Kabupaten Grobogan	2 dokumen	200,000,000	Dinas Perumahan Rakyat dan Kawasan Permukiman
1	03	05	2.01	06	Pembangunan/Penyediaan Sub Sistem Pengolahan Setempat	Jumlah pembangunan sanitasi air limbah (DAK Sanitasi) Jumlah pembangunan sanitasi air limbah setempat individu (HALS) Jumlah pembangunan sanitasi air limbah setempat individu (HALS) Jumlah Rumah Tangga yang memiliki Tangki Septik				16 lokasi 9 paket 12 lokasi	16 lokasi 7 paket 10 lokasi 1.255 Rumah Tangga	9,864,193,000	9,800,439,000	9,896,439,000		Pendapatan Hibah dari Pemerintah Pusat Dana Transfer Khusus-Dana Alokasi Khusus Fisik	Memperkuat Infrastruktur Untuk Mendukung Pengembangan Ekonomi Dan Pelayanan Dasar	Penguatan Infrastruktur dan Lingkungan Hidup	Masyarakat Kabupaten Grobogan	16 lokasi 7 paket 10 lokasi 1.255 Rumah Tangga	6,853,538,440	Dinas Perumahan Rakyat dan Kawasan Permukiman
1	03	05	2.01	08	Sosialisasi dan Pemberdayaan Masyarakat terkait Penyediaan Sistem Pengelolaan Air Limbah Domestik	Jumlah peserta Sosialisasi dan Pemberdayaan Masyarakat terkait Penyediaan Sistem Pengelolaan Air Limbah Domestik				240 orang	240 orang	0	0	0		Dana Transfer Umum-Dana Alokasi Umum	Memperkuat Infrastruktur Untuk Mendukung Pengembangan Ekonomi Dan Pelayanan Dasar	Penguatan Infrastruktur dan Lingkungan Hidup	Masyarakat Kabupaten Grobogan	240 orang	67,500,000	Dinas Perumahan Rakyat dan Kawasan Permukiman
1	03	05	2.01	09	Pengembangan SDM dan Kelembagaan Pengelolaan Air Limbah Domestik	Jumlah SDM yang ditingkatkan kapasitas dan Kelembagaanmya dalam Pengelolaan Air Limbah Domestik				50 orang	50 orang	0	0	0		Dana Transfer Umum-Dana Alokasi Umum	Memperkuat Infrastruktur Untuk Mendukung Pengembangan Ekonomi Dan Pelayanan Dasar	Penguatan Infrastruktur dan Lingkungan Hidup	Masyarakat Kabupaten Grobogan	50 orang	82,500,000	Dinas Perumahan Rakyat dan Kawasan Permukiman
1	03	05	2.01	10	Operasi dan Pemeliharaan Sistem Pengelolaan Air Limbah Domestik	Jumlah sistem Pengelolaan Air Limbah Domestik yang terpelihara dengan baik				1 unit	1 unit	0	0	0	Kab. Grobogan, Wirosari, Kunden	Dana Transfer Umum-Dana Alokasi Umum	Memperkuat Infrastruktur Untuk Mendukung Pengembangan Ekonomi Dan Pelayanan Dasar	Penguatan Infrastruktur dan Lingkungan Hidup	Masyarakat Kabupaten Grobogan	1 unit	65,000,000	Dinas Perumahan Rakyat dan Kawasan Permukiman
1	03	05	2.01	11	Supervisi Pembangunan/Rehabilitasi /Peningkatan/Perluasan Sistem Pengelolaan Air Limbah Domestik Terpusat Skala Permukiman	Database SPALSD yang tersusun				1 database	1 database	0	0	0	Kab. Grobogan, Semua Kecamatan, Semua Kelurahan	Dana Transfer Umum-Dana Alokasi Umum	Memperkuat Infrastruktur Untuk Mendukung Pengembangan Ekonomi Dan Pelayanan Dasar	Penguatan Infrastruktur dan Lingkungan Hidup	Masyarakat Kabupaten Grobogan	1 database	25,000,000	Dinas Perumahan Rakyat dan Kawasan Permukiman

Penetapan Perubahan Rencana Kerja Pemerintah Daerah (RKPD)
Kabupaten Grobogan
Tahun 2023

Kode					Urusan/ Bidang Urusan/ Program/ Kegiatan/ Sub Kegiatan	Indikator Program/ Kegiatan/ Sub Kegiatan	Target Akhir Periode RPJMD	Realisasi Capaian RKPD Tahun 2021	Prakiraan Capaian Target RKPD Tahun 2022	Capaian Kinerja dan Kerangka Pendanaan									Kelompok Sasaran	Prakiraan Maju Rencana Tahun 2024		Perangkat Daerah Penanggung Jawab
										Target 2023		Pagu Indikatif			Lokasi	Sumber Dana	Prioritas			Target	Pagu Indikatif	
										Semula	Menjadi	RKPD 2023	APBD 2023	RKPD 2023 Perubahan			Nasional	Daerah				
1	03	05	2.01	12	Pembangunan/Penyediaan Sistem Pengelolaan Air Limbah Terpusat Skala Permukiman	Tersedianya sistem pengelolaan air limbah terpusat skala permukiman				2 unit	2 unit	0	0	0	Kab. Grobogan, Gabus, Banjarejo Kab. Grobogan, Tanggungharjo, Sugihmanik	Dana Transfer Umum-Dana Alokasi Umum	Memperkuat Infrastruktur Untuk Mendukung Pengembangan Ekonomi Dan Pelayanan Dasar	Penguatan Infrastruktur dan Lingkungan Hidup	Masyarakat Kabupaten Grobogan	2 unit	1,600,000,000	Dinas Perumahan Rakyat dan Kawasan Permukiman
1	**04**				**URUSAN PEMERINTAHAN BIDANG PERUMAHAN DAN KAWASAN PERMUKIMAN**							**23,348,712,000**	**21,999,592,250**	**27,749,145,000**							**29,569,406,468**	
1	**04**	**01**			**PROGRAM PENUNJANG URUSAN PEMERINTAHAN DAERAH KABUPATEN/KOTA**	Persentase pemenuhan dokumen area penilaian manajemen resiko	%		%	100` %	100` %	**5,123,329,000**	**4,866,592,250**	**5,217,906,000**						100` %	**4,541,366,700**	
1	**04**	**01**	2.01		**Perencanaan, Penganggaran, dan Evaluasi Kinerja Perangkat Daerah**	Dokumen IKM yang tersusun Dokumen pelaporan dan evaluasi yang tersusun Dokumen perencanaan yang tersusun	dokumen dokumen dokumen		dokumen dokumen dokumen	1 dokumen 2 dokumen 6 dokumen	1 dokumen 2 dokumen 6 dokumen	**423,900,000**	**423,900,000**	**423,900,000**						1 dokumen 2 dokumen 6 dokumen	**100,000,000**	
1	04	01	2.01	01	Penyusunan Dokumen Perencanaan Perangkat Daerah	Dokumen Perencanaan Perangkat Daerah tersusun				6 dokumen	6 dokumen	364,140,000	364,140,000	364,140,000		Dana Transfer Umum-Dana Alokasi Umum		Penguatan Infrastruktur dan Lingkungan Hidup	Dinas Perumahan Rakyat dan Kawasan Permukiman Kabupaten Grobogan	6 dokumen	55,000,000	Dinas Perumahan Rakyat dan Kawasan Permukiman
1	04	01	2.01	06	Koordinasi dan Penyusunan Laporan Capaian Kinerja dan Ikhtisar Realisasi Kinerja SKPD	Dokumen LKjIP tersusun				1 dokumen	1 dokumen	4,700,000	4,700,000	4,700,000		Dana Transfer Umum-Dana Alokasi Umum		Penguatan Infrastruktur dan Lingkungan Hidup	Dinas Perumahan Rakyat dan Kawasan Permukiman Kabupaten Grobogan	1 dokumen	10,000,000	Dinas Perumahan Rakyat dan Kawasan Permukiman
1	04	01	2.01	07	Evaluasi Kinerja Perangkat Daerah	Dokumen Evaluasi Kinerja Perangkat Daerah tersusun Dokumen IKM				1 dok 1 dok	1 dok 1 dok	55,060,000	55,060,000	55,060,000		Dana Transfer Umum-Dana Alokasi Umum		Penguatan Infrastruktur dan Lingkungan Hidup	Dinas Perumahan Rakyat dan Kawasan Permukiman Kabupaten Grobogan	1 dok 1 dok	35,000,000	Dinas Perumahan Rakyat dan Kawasan Permukiman

Penetapan Perubahan Rencana Kerja Pemerintah Daerah (RKPD)
Kabupaten Grobogan
Tahun 2023

Kode					Urusan/ Bidang Urusan/ Program/ Kegiatan/ Sub Kegiatan	Indikator Program/ Kegiatan/ Sub Kegiatan	Target Akhir Periode RPJMD	Realisasi Capaian RKPD Tahun 2021	Prakiraan Capaian Target RKPD Tahun 2022	Capaian Kinerja dan Kerangka Pendanaan									Kelompok Sasaran	Prakiraan Maju Rencana Tahun 2024		Perangkat Daerah Penanggung Jawab
										Target 2023		Pagu Indikatif			Lokasi	Sumber Dana	Prioritas			Target	Pagu Indikatif	
										Semula	Menjadi	RKPD 2023	APBD 2023	RKPD 2023 Perubahan			Nasional	Daerah				
1	**04**	**01**	2.02		**Administrasi Keuangan Perangkat Daerah**	Jumlah Laporan Bulanan/ Triwulanan/ Semesteran SKPD yang tersusun Jumlah Laporan Keuangan Akhir Tahun SKPD Pembayaran gaji dan tunjangan ASN	dokumen dokumen bulan		dokumen dokumen bulan	3 dokumen 1 dokumen 14 bulan	3 dokumen 1 dokumen 14 bulan	**3,133,669,000**	**2,876,932,250**	**3,048,026,000**						3 dokumen 1 dokumen 14 bulan	**2,965,366,700**	
1	04	01	2.02	01	Penyediaan Gaji dan Tunjangan ASN	Jumlah Orang yang Menerima Gaji dan Tunjangan ASN Pembayaran Gaji, Tunjangan, Jaminan Kesehatan ASN				14 bulan	0 Orang/bulan 14 bulan	3,114,429,000	2,857,692,250	3,028,786,000		Dana Transfer Umum-Dana Alokasi Umum		Penguatan Infrastruktur dan Lingkungan Hidup	Dinas Perumahan Rakyat dan Kawasan Permukiman Kabupaten Grobogan	0 Orang/bulan 14 bulan	2,945,366,700	Dinas Perumahan Rakyat dan Kawasan Permukiman
1	04	01	2.02	02	Penyediaan Administrasi Pelaksanaan Tugas ASN	Jumlah honor administrasi pelaksanaan tugas ASN				12 bulan	12 bulan	9,840,000	9,840,000	9,840,000		Dana Transfer Umum-Dana Alokasi Umum		Penguatan Infrastruktur dan Lingkungan Hidup	Dinas Perumahan Rakyat dan Kawasan Permukiman Kabupaten Grobogan	12 bulan	10,000,000	Dinas Perumahan Rakyat dan Kawasan Permukiman
1	04	01	2.02	05	Koordinasi dan Penyusunan Laporan Keuangan Akhir Tahun SKPD	Jumlah dokumen Laporan Keuangan Akhir Tahun SKPD				1 dokumen	1 dokumen	4,700,000	4,700,000	4,700,000		Dana Transfer Umum-Dana Alokasi Umum		Penguatan Infrastruktur dan Lingkungan Hidup	Dinas Perumahan Rakyat dan Kawasan Permukiman Kabupaten Grobogan	1 dokumen	5,000,000	Dinas Perumahan Rakyat dan Kawasan Permukiman
1	04	01	2.02	07	Koordinasi dan Penyusunan Laporan Keuangan Bulanan/ Triwulanan/ Semesteran SKPD	Jumlah Laporan Keuangan Bulanan/Triwulanan/Semesteran SKPD tersusun				3 dokumen	3 dokumen	4,700,000	4,700,000	4,700,000		Dana Transfer Umum-Dana Alokasi Umum		Penguatan Infrastruktur dan Lingkungan Hidup	Dinas Perumahan Rakyat dan Kawasan Permukiman Kabupaten Grobogan	3 dokumen	5,000,000	Dinas Perumahan Rakyat dan Kawasan Permukiman
1	**04**	**01**	2.05		**Administrasi Kepegawaian Perangkat Daerah**	Jumlah pegawai yang mengikuti bimbingan teknis pegawai	orang		orang	48 orang	48 orang	**104,120,000**	**104,120,000**	**104,120,000**						48 orang	**150,000,000**	
1	04	01	2.05	02	Pengadaan Pakaian Dinas beserta Atribut Kelengkapannya	Pengadaan Pakaian Dinas Beserta Atribut Kelengkapannya				50 seragam	50 seragam	0	0	0		Dana Transfer Umum-Dana Alokasi Umum		Penguatan Infrastruktur dan Lingkungan Hidup	Dinas Perumahan Rakyat dan Kawasan Permukiman Kabupaten Grobogan	50 seragam	50,000,000	Dinas Perumahan Rakyat dan Kawasan Permukiman

Penetapan Perubahan Rencana Kerja Pemerintah Daerah (RKPD)
Kabupaten Grobogan
Tahun 2023

Kode					Urusan/ Bidang Urusan/ Program/ Kegiatan/ Sub Kegiatan	Indikator Program/ Kegiatan/ Sub Kegiatan	Target Akhir Periode RPJMD	Realisasi Capaian RKPD Tahun 2021	Prakiraan Capaian Target RKPD Tahun 2022	Capaian Kinerja dan Kerangka Pendanaan									Kelompok Sasaran	Prakiraan Maju Rencana Tahun 2024		Perangkat Daerah Penanggung Jawab
										Target 2023		Pagu Indikatif			Lokasi	Sumber Dana	Prioritas			Target	Pagu Indikatif	
										Semula	Menjadi	RKPD 2023	APBD 2023	RKPD 2023 Perubahan			Nasional	Daerah				
1	04	01	2.05	09	Pendidikan dan Pelatihan Pegawai Berdasarkan Tugas dan Fungsi	Jumlah pegawai mengikuti Pendidikan dan Pelatihan Pegawai Berdasarkan Tugas dan Fungsi Jumlah pegawai mengikuti Pendidikan dan Pelatihan Pegawai Berdasarkan Tugas dan Fungsi				1 kali 48 orang	1 kali 48 orang	104,120,000	104,120,000	104,120,000		Dana Transfer Umum-Dana Alokasi Umum		Penguatan Infrastruktur dan Lingkungan Hidup	Dinas Perumahan Rakyat dan Kawasan Permukiman Kabupaten Grobogan	1 kali 48 orang	100,000,000	Dinas Perumahan Rakyat dan Kawasan Permukiman
1	**04**	**01**	2.06		**Administrasi Umum Perangkat Daerah**	Jumlah alat tulis kantor yang tersedia Jumlah peralatan kantor yang tersedia Jumlah perjalanan dinas yang terlaksana Jumlah rapat yang terlaksana	jenis unit kali kali		jenis unit kali kali	4 jenis 5 unit 240 kali 60 kali	4 jenis 5 unit 240 kali 60 kali	**717,677,182**	**676,157,182**	**862,697,182**						4 jenis 5 unit 240 kali 60 kali	**595,000,000**	
1	04	01	2.06	01	Penyediaan Komponen Instalasi Listrik/Penerangan Bangunan Kantor	Jumlah lampu LED Medium Grade/jumlah bohlam / Jumlah lampu Hias Yang tersedia				82 buah	82 buah	5,000,000	5,000,000	5,000,000		Dana Transfer Umum-Dana Alokasi Umum		Penguatan Infrastruktur dan Lingkungan Hidup	Dinas Perumahan Rakyat dan Kawasan Permukiman Kabupaten Grobogan	82 buah	5,000,000	Dinas Perumahan Rakyat dan Kawasan Permukiman
1	04	01	2.06	02	Penyediaan Peralatan dan Perlengkapan Kantor	Jumlah Peralatan Kantor yang tersedia				5 unit	5 unit	41,272,000	41,272,000	116,272,000		Dana Transfer Umum-Dana Alokasi Umum		Penguatan Infrastruktur dan Lingkungan Hidup	Dinas Perumahan Rakyat dan Kawasan Permukiman Kabupaten Grobogan	5 unit	50,000,000	Dinas Perumahan Rakyat dan Kawasan Permukiman
1	04	01	2.06	04	Penyediaan Bahan Logistik Kantor	Jumlah kebutuhan makan dan minum harian yang tersedia Jumlah kebutuhan makan dan minum rapat yang tersedia				55 orang 60 kali	55 orang 60 kali	131,400,000	131,400,000	156,420,000		Dana Transfer Umum-Dana Alokasi Umum		Penguatan Infrastruktur dan Lingkungan Hidup	Dinas Perumahan Rakyat dan Kawasan Permukiman Kabupaten Grobogan	55 orang 60 kali	75,000,000	Dinas Perumahan Rakyat dan Kawasan Permukiman
1	04	01	2.06	05	Penyediaan Barang Cetakan dan Penggandaan	Jumlah barang cetakan yang tersedia Jumlah penggandaan yang tersedia				7 jenis 64820 lembar	7 jenis 64820 lembar	30,807,182	30,807,182	30,807,182		Dana Transfer Umum-Dana Alokasi Umum		Penguatan Infrastruktur dan Lingkungan Hidup	Dinas Perumahan Rakyat dan Kawasan Permukiman Kabupaten Grobogan	7 jenis 64820 lembar	15,000,000	Dinas Perumahan Rakyat dan Kawasan Permukiman

Penetapan Perubahan Rencana Kerja Pemerintah Daerah (RKPD)
Kabupaten Grobogan
Tahun 2023

Kode					Urusan/ Bidang Urusan/ Program/ Kegiatan/ Sub Kegiatan	Indikator Program/ Kegiatan/ Sub Kegiatan	Target Akhir Periode RPJMD	Realisasi Capaian RKPD Tahun 2021	Prakiraan Capaian Target RKPD Tahun 2022	Capaian Kinerja dan Kerangka Pendanaan									Kelompok Sasaran	Prakiraan Maju Rencana Tahun 2024		Perangkat Daerah Penanggung Jawab
										Target 2023		Pagu Indikatif			Lokasi	Sumber Dana	Prioritas			Target	Pagu Indikatif	
										Semula	Menjadi	RKPD 2023	APBD 2023	RKPD 2023 Perubahan			Nasional	Daerah				
1	04	01	2.06	06	Penyediaan Bahan Bacaan dan Peraturan Perundang-undangan	Tersedianya langganan surat kabar/ majalah Tersedianya langganan surat kabar/ majalah				4 jenis 224 eksemplar	4 jenis 224 eksemplar	20,000,000	20,000,000	20,000,000		Dana Transfer Umum-Dana Alokasi Umum		Penguatan Infrastruktur dan Lingkungan Hidup	Dinas Perumahan Rakyat dan Kawasan Permukiman Kabupaten Grobogan	4 jenis 224 eksemplar	10,000,000	Dinas Perumahan Rakyat dan Kawasan Permukiman
1	04	01	2.06	07	Penyediaan Bahan/Material	Jumlah Kertas HVS yang yang tersedia Jumlah Tinta Isi Ulang Toner Printer yang tersedia				1175 rim 100 buah	1175 rim 100 buah	149,216,000	149,216,000	149,216,000		Dana Transfer Umum-Dana Alokasi Umum		Penguatan Infrastruktur dan Lingkungan Hidup	Dinas Perumahan Rakyat dan Kawasan Permukiman Kabupaten Grobogan	1175 rim 100 buah	140,000,000	Dinas Perumahan Rakyat dan Kawasan Permukiman
1	04	01	2.06	09	Penyelenggaraan Rapat Koordinasi dan Konsultasi SKPD	Jumlah perjalanan dinas dalam dan luar daerah yang dilakukan				240 kali	240 kali	339,982,000	298,462,000	384,982,000		Dana Transfer Umum-Dana Alokasi Umum		Penguatan Infrastruktur dan Lingkungan Hidup	Dinas Perumahan Rakyat dan Kawasan Permukiman Kabupaten Grobogan	240 kali	300,000,000	Dinas Perumahan Rakyat dan Kawasan Permukiman
1	**04**	**01**	2.07		**Pengadaan Barang Milik Daerah Penunjang Urusan Pemerintah Daerah**	Jumlah pengadaan geolistrik	unit		unit	2 unit	2 unit	**61,500,000**	**61,500,000**	**61,500,000**						2 unit	**280,000,000**	
1	04	01	2.07	01	Pengadaan Kendaraan Perorangan Dinas atau Kendaraan Dinas Jabatan	Jumlah Kendaraan Perorangan Dinas atau Kendaraan Dinas Jabatan yang diadakan				0 Unit	0 Unit	0	0	0		Dana Transfer Umum-Dana Alokasi Umum		Penguatan Infrastruktur dan Lingkungan Hidup	Dinas Perumahan Rakyat dan Kawasan Permukiman Kabupaten Grobogan	0 Unit	200,000,000	Dinas Perumahan Rakyat dan Kawasan Permukiman
1	04	01	2.07	05	Pengadaan Mebel	Jumlah pengadaan mebel				0 Unit	0 Unit	0	0	0		Dana Transfer Umum-Dana Alokasi Umum		Penguatan Infrastruktur dan Lingkungan Hidup	Dinas Perumahan Rakyat dan Kawasan Permukiman Kabupaten Grobogan	0 Unit	50,000,000	Dinas Perumahan Rakyat dan Kawasan Permukiman
1	04	01	2.07	06	Pengadaan Peralatan dan Mesin Lainnya	Jumlah geolistrik air tanah yang tersedia				2 unit	2 unit	61,500,000	61,500,000	61,500,000		Dana Transfer Umum-Dana Alokasi Umum		Penguatan Infrastruktur dan Lingkungan Hidup	Dinas Perumahan Rakyat dan Kawasan Permukiman Kabupaten Grobogan	2 unit	30,000,000	Dinas Perumahan Rakyat dan Kawasan Permukiman

Penetapan Perubahan Rencana Kerja Pemerintah Daerah (RKPD)
Kabupaten Grobogan
Tahun 2023

Kode					Urusan/ Bidang Urusan/ Program/ Kegiatan/ Sub Kegiatan	Indikator Program/ Kegiatan/ Sub Kegiatan	Target Akhir Periode RPJMD	Realisasi Capaian RKPD Tahun 2021	Prakiraan Capaian Target RKPD Tahun 2022	Capaian Kinerja dan Kerangka Pendanaan									Kelompok Sasaran	Prakiraan Maju Rencana Tahun 2024		Perangkat Daerah Penanggung Jawab
										Target 2023		Pagu Indikatif			Lokasi	Sumber Dana	Prioritas			Target	Pagu Indikatif	
										Semula	Menjadi	RKPD 2023	APBD 2023	RKPD 2023 Perubahan			Nasional	Daerah				
1	**04**	**01**	2.08		**Penyediaan Jasa Penunjang Urusan Pemerintahan Daerah**	Jumlah pembayaran jasa komunikasi, sumber daya air dan listrik Kebutuhan surat menyurat yang tersedia	bulan surat		bulan surat	12 bulan 1000 surat	12 bulan 1000 surat	**412,397,000**	**412,397,000**	**396,197,000**						12 bulan 1000 surat	**376,000,000**	
1	04	01	2.08	01	Penyediaan Jasa Surat Menyurat	Jumlah kebutuhan surat menyurat yang tersedia				1000 surat	1000 surat	10,000,000	10,000,000	10,000,000		Dana Transfer Umum-Dana Alokasi Umum		Penguatan Infrastruktur dan Lingkungan Hidup	Dinas Perumahan Rakyat dan Kawasan Permukiman Kabupaten Grobogan	1000 surat	6,000,000	Dinas Perumahan Rakyat dan Kawasan Permukiman
1	04	01	2.08	02	Penyediaan Jasa Komunikasi, Sumber Daya Air dan Listrik	Jumlah kebutuhan pembayaran tagihan air yang tersedia Jumlah kebutuhan pembayaran tagihan listrik yang tersedia Jumlah kebutuhan pembayaran tagihan telepon dan internet yang tersedia				980 m3 112000 kWH 12 bulan	980 m3 112000 kWH 12 bulan	178,915,000	178,915,000	178,915,000		Dana Transfer Umum-Dana Alokasi Umum		Penguatan Infrastruktur dan Lingkungan Hidup	Dinas Perumahan Rakyat dan Kawasan Permukiman Kabupaten Grobogan	980 m3 112000 kWH 12 bulan	170,000,000	Dinas Perumahan Rakyat dan Kawasan Permukiman
1	04	01	2.08	04	Penyediaan Jasa Pelayanan Umum Kantor	Tersedianya pembayaran honor Tenaga Harian Lepas Tersedianya peralatan kebersihan dan bahan pembersih				13 orang 24 jenis	13 orang 24 jenis	223,482,000	223,482,000	207,282,000		Dana Transfer Umum-Dana Alokasi Umum		Penguatan Infrastruktur dan Lingkungan Hidup	Dinas Perumahan Rakyat dan Kawasan Permukiman Kabupaten Grobogan	13 orang 24 jenis	200,000,000	Dinas Perumahan Rakyat dan Kawasan Permukiman
1	**04**	**01**	2.09		**Pemeliharaan Barang Milik Daerah Penunjang Urusan Pemerintahan Daerah**	Bangunan gedung kantor yang direhabilitasi Peralatan kantor yang terpelihara	unit jenis		unit jenis	1 unit 3 jenis	1 unit 3 jenis	**270,065,818**	**311,585,818**	**321,465,818**						1 unit 3 jenis	**75,000,000**	
1	04	01	2.09	01	Penyediaan Jasa Pemeliharaan, Biaya Pemeliharaan, dan Pajak Kendaraan Perorangan Dinas atau Kendaraan Dinas Jabatan	Kendaraan Perorangan Dinas atau Kendaraan Dinas Jabatan terpelihara				1 tahun	1 tahun	34,880,000	76,400,000	86,280,000		Dana Transfer Umum-Dana Alokasi Umum		Penguatan Infrastruktur dan Lingkungan Hidup	Dinas Perumahan Rakyat dan Kawasan Permukiman Kabupaten Grobogan	1 tahun	35,000,000	Dinas Perumahan Rakyat dan Kawasan Permukiman
1	04	01	2.09	11	Pemeliharaan/Rehabilitasi Sarana dan Prasarana Pendukung Gedung Kantor atau Bangunan Lainnya	Bangunan Gedung Kantor yang direhabilitasi Komputer/ Notebook, AC, dan Genset yang terpelihara				1 unit 32 unit	1 unit 32 unit	235,185,818	235,185,818	235,185,818		Dana Transfer Umum-Dana Alokasi Umum		Penguatan Infrastruktur dan Lingkungan Hidup	Dinas Perumahan Rakyat dan Kawasan Permukiman Kabupaten Grobogan	1 unit 32 unit	40,000,000	Dinas Perumahan Rakyat dan Kawasan Permukiman

Penetapan Perubahan Rencana Kerja Pemerintah Daerah (RKPD)
Kabupaten Grobogan
Tahun 2023

Kode					Urusan/ Bidang Urusan/ Program/ Kegiatan/ Sub Kegiatan	Indikator Program/ Kegiatan/ Sub Kegiatan	Target Akhir Periode RPJMD	Realisasi Capaian RKPD Tahun 2021	Prakiraan Capaian Target RKPD Tahun 2022	Capaian Kinerja dan Kerangka Pendanaan									Kelompok Sasaran	Prakiraan Maju Rencana Tahun 2024		Perangkat Daerah Penanggung Jawab
										Target 2023		Pagu Indikatif			Lokasi	Sumber Dana	Prioritas			Target	Pagu Indikatif	
										Semula	Menjadi	RKPD 2023	APBD 2023	RKPD 2023 Perubahan			Nasional	Daerah				
1	**04**	**02**			**PROGRAM PENGEMBANGAN PERUMAHAN**							**25,000,000**	**25,000,000**	**25,000,000**							**77,540,000**	
1	**04**	**02**	2.01		**Pendataan Penyediaan dan Rehabilitasi Rumah Korban Bencana atau Relokasi Program Kabupaten/Kota**							**0**	**0**	**0**							**27,540,000**	
1	04	02	2.01	05	Pendataan dan Verifikasi Penerima Rumah bagi Korban Bencana Alam atau Terkena Relokasi Program Kabupaten/Kota	Database Rumah bagi Korban Bencana Alam atau Terkena Relokasi Program Pemerintah yang tersusun Pendataan dan Verifikasi Penerima Rumah Bagi Korban Bencana Alam atau Terkena Relokasi Program Kabupaten/Kota				0 dok 0 keg	0 dok 0 keg	0	0	0		Dana Transfer Umum-Dana Alokasi Umum		Penguatan Infrastruktur dan Lingkungan Hidup		0 dok 0 keg	27,540,000	Dinas Perumahan Rakyat dan Kawasan Permukiman
1	**04**	**02**	2.03		**Pembangunan dan Rehabilitasi Rumah Korban Bencana atau Relokasi Program Kabupaten/Kota**	Rumah korban bencana yang direhabilitasi	unit		unit	5 unit	5 unit	**25,000,000**	**25,000,000**	**25,000,000**						5 unit	**50,000,000**	
1	04	02	2.03	01	Rehabilitasi Rumah bagi Korban Bencana	Rumah korban bencana yang direhabilitasi				5 unit	5 unit	25,000,000	25,000,000	25,000,000		Dana Transfer Umum-Dana Alokasi Umum		Penguatan Infrastruktur dan Lingkungan Hidup	Masyarakat Kabupaten Grobogan	5 unit	15,000,000	Dinas Perumahan Rakyat dan Kawasan Permukiman
1	04	02	2.03	02	Penyusunan Site Plan dan/atau Detail Engineering Design (DED) bagi Rumah Korban Bencana atau Relokasi Program Kabupaten/Kota	Dokumen site plan/ DED penyedian rumah layak huni bagi korban bencana dan atau masyarakat yang terkena relokasi dampak program pemerintah yang disusun				1 dok	1 dok	0	0	0		Dana Transfer Umum-Dana Alokasi Umum		Penguatan Infrastruktur dan Lingkungan Hidup	Masyarakat Kabupaten Grobogan	1 dok	0	Dinas Perumahan Rakyat dan Kawasan Permukiman
1	04	02	2.03	04	Pembangunan Rumah bagi Korban Bencana	Rumah layak huni bagi korban bencana yang terbangun				1 unit	1 unit	0	0	0		Dana Transfer Umum-Dana Alokasi Umum		Penguatan Infrastruktur dan Lingkungan Hidup	Masyarakat Kabupaten Grobogan	1 unit	15,000,000	Dinas Perumahan Rakyat dan Kawasan Permukiman

Penetapan Perubahan Rencana Kerja Pemerintah Daerah (RKPD)
Kabupaten Grobogan
Tahun 2023

Kode					Urusan/ Bidang Urusan/ Program/ Kegiatan/ Sub Kegiatan	Indikator Program/ Kegiatan/ Sub Kegiatan	Target Akhir Periode RPJMD	Realisasi Capaian RKPD Tahun 2021	Prakiraan Capaian Target RKPD Tahun 2022	Capaian Kinerja dan Kerangka Pendanaan									Kelompok Sasaran	Prakiraan Maju Rencana Tahun 2024		Perangkat Daerah Penanggung Jawab
										Target 2023		Pagu Indikatif			Lokasi	Sumber Dana	Prioritas			Target	Pagu Indikatif	
										Semula	Menjadi	RKPD 2023	APBD 2023	RKPD 2023 Perubahan			Nasional	Daerah				
1	04	02	2.03	05	Pembangunan Rumah Khusus beserta PSU bagi Korban Bencana atau Relokasi Program Kabupaten/Kota	Jumlah rumah khusus beserta PSU bagi masyarakat terdampak relokasi program pemerintah yang terbangun Jumlah rumah khusus PSU bagi korban bencana atau masyarakat terdampak relokasi yang dilakukan pemeliharaan				1 unit 5 unit	1 unit 5 unit	0	0	0		Dana Transfer Umum-Dana Alokasi Umum		Penguatan Infrastruktur dan Lingkungan Hidup	Masyarakat Kabupaten Grobogan	1 unit 5 unit	20,000,000	Dinas Perumahan Rakyat dan Kawasan Permukiman
1	**04**	**03**			**PROGRAM KAWASAN PERMUKIMAN**	Persentase kawasan permukiman kumuh di bawah 10 Ha yang tertangani	%		%	40,11 %	40,11 %	**1,052,383,000**	**0**	**0**						40,11 %	**1,211,304,838**	
1	**04**	**03**	2.01		**Penerbitan Izin Pembangunan dan Pengembangan Kawasan Permukiman**	Jumlah Naskah Akademik Raperda Kawasan Kumuh yang tersusun Kegiatan penunjangan pelaksanaan KOTAKU yang terlaksana	dokumen bulan		dokumen bulan	1 dokumen 12 bulan	1 dokumen 12 bulan	**0**	**0**	**0**						1 dokumen 12 bulan	**20,000,000**	
1	04	03	2.01	02	Penyusunan dan/atau Review serta Legalisasi Rencana Pembangunan dan Pengembangan Kawasan Permukiman dan Permukiman Kumuh	Bantuan kampung tematik Perda Kawasan Kumuh yang tersusun				0 kampung 1 dok	0 kampung 1 dok	0	0	0		Dana Transfer Umum-Dana Alokasi Umum		Penguatan Infrastruktur dan Lingkungan Hidup	Kawasan Permukiman di Kabupaten Grobogan	0 kampung 1 dok	0	Dinas Perumahan Rakyat dan Kawasan Permukiman
1	04	03	2.01	03	Koordinasi dan Sinkronisasi Pengendalian Pembangunan dan Pengembangan Kawasan Permukiman dan Permukiman Kumuh	Kegiatan penunjang pelaksanaan program kotaku (Kota Tanpa Kumuh)				12 bulan	12 bulan	0	0	0		Dana Transfer Umum-Dana Alokasi Umum		Penguatan Infrastruktur dan Lingkungan Hidup	Kawasan Permukiman di Kabupaten Grobogan	12 bulan	20,000,000	Dinas Perumahan Rakyat dan Kawasan Permukiman
1	**04**	**03**	2.02		**Penataan dan Peningkatan Kualitas Kawasan Permukiman Kumuh dengan Luas di Bawah 10 (Sepuluh) Ha**	Jumlah dokumen review RP2KP yang tersusun Jumlah survey dan penetapan lokasi perumahan dan permukiman kumuh yang dilakukan	dokumen kali		dokumen kali	1 dokumen 4 kali	1 dokumen 4 kali	**0**	**0**	**0**						1 dokumen 4 kali	**70,000,000**	

Penetapan Perubahan Rencana Kerja Pemerintah Daerah (RKPD)
Kabupaten Grobogan
Tahun 2023

Kode					Urusan/ Bidang Urusan/ Program/ Kegiatan/ Sub Kegiatan	Indikator Program/ Kegiatan/ Sub Kegiatan	Target Akhir Periode RPJMD	Realisasi Capaian RKPD Tahun 2021	Prakiraan Capaian Target RKPD Tahun 2022	Capaian Kinerja dan Kerangka Pendanaan									Kelompok Sasaran	Prakiraan Maju Rencana Tahun 2024		Perangkat Daerah Penanggung Jawab
										Target 2023		Pagu Indikatif			Lokasi	Sumber Dana	Prioritas			Target	Pagu Indikatif	
										Semula	Menjadi	RKPD 2023	APBD 2023	RKPD 2023 Perubahan			Nasional	Daerah				
1	04	03	2.02	01	Survei dan Penetapan Lokasi Perumahan dan Permukiman Kumuh	Survey dan penetapan lokasi Perumahan dan Permukiman Kumuh yang dilakukan				4 kali	4 kali	0	0	0		Dana Transfer Umum-Dana Alokasi Umum		Penguatan Infrastruktur dan Lingkungan Hidup	Kawasan Permukiman di Kabupaten Grobogan	4 kali	10,000,000	Dinas Perumahan Rakyat dan Kawasan Permukiman
1	04	03	2.02	02	Penyusunan Rencana Pencegahan dan Peningkatan Kualitas Perumahan Kumuh dan Permukiman Kumuh	Dokumen Review Rencana Pencegahan dan Peningkatan Kualitas Permukiman Kumuh Perkotaan (RP2KPKP) yang tersusun				1 dok	1 dok	0	0	0		Dana Transfer Umum-Dana Alokasi Umum		Penguatan Infrastruktur dan Lingkungan Hidup	Kawasan Permukiman di Kabupaten Grobogan	1 dok	25,000,000	Dinas Perumahan Rakyat dan Kawasan Permukiman
1	04	03	2.02	05	Koordinasi dan Sinkronisasi Pengendalian Penataan Pemugaran/Peremajaan Permukiman Kumuh	Kegiatan koordinasi dan sinkronisasi Pengendalian Penataan Pemugaran/ Peremajaan Permukiman Kumuh yang dilaksanakan				4 kali	4 kali	0	0	0		Dana Transfer Umum-Dana Alokasi Umum		Penguatan Infrastruktur dan Lingkungan Hidup Penguatan Infrastruktur dan Lingkungan Hidup	Kawasan Permukiman di Kabupaten Grobogan	4 kali	10,000,000	Dinas Perumahan Rakyat dan Kawasan Permukiman
1	04	03	2.02	08	Penyusunan/Review/Legalisasi Kebijakan Bidang PKP	Dokumen legalisasi kebijakan PKP yang disusun/direview				0 dok	0 dok	0	0	0		Dana Transfer Umum-Dana Alokasi Umum		Penguatan Infrastruktur dan Lingkungan Hidup	Kawasan Permukiman di Kabupaten Grobogan	0 dok	25,000,000	Dinas Perumahan Rakyat dan Kawasan Permukiman
1	**04**	**03**	2.03		**Peningkatan Kualitas Kawasan Permukiman Kumuh dengan Luas di Bawah 10 (Sepuluh) Ha**	Jumlah dokumen database pemugaran permukiman kumuh yang disusun Jumlah RTLH di kawasan permukiman kumuh di bawah 10 Ha yang diperbaiki Luas kawasan permukiman kumuh yang dibangun atau diremajakan	dokumen unit Ha		dokumen unit Ha	1 dokumen 51 unit 1 Ha	1 dokumen 51 unit 1 Ha	**1,052,383,000**	**0**	**0**						1 dokumen 51 unit 1 Ha	**1,121,304,838**	
1	04	03	2.03	01	Penyusunan Rencana Tapak (Site Plan) dan Detail Engineering Design (DED) Peremajaan/Pemugaran Permukiman Kumuh	Dokumen Site Plan/DED peremajaan/pemugaran permukiman kumuh yang disusun				0 Dokumen	0 Dokumen	0	0	0		Dana Transfer Umum-Dana Alokasi Umum		Penguatan Infrastruktur dan Lingkungan Hidup	Kawasan Permukiman di Kabupaten Grobogan	0 Dokumen	25,000,000	Dinas Perumahan Rakyat dan Kawasan Permukiman
1	04	03	2.03	02	Perbaikan Rumah Tidak Layak Huni	Jumlah RTLH dikawasan permukiman kumuh dibawah 10 Ha yang diperbaiki				51 unit	51 unit	1,052,383,000	0	0		Dana Transfer Umum-Dana Alokasi Umum		Penguatan Infrastruktur dan Lingkungan Hidup	Kawasan Permukiman di Kabupaten Grobogan	51 unit	741,304,838	Dinas Perumahan Rakyat dan Kawasan Permukiman

Penetapan Perubahan Rencana Kerja Pemerintah Daerah (RKPD)
Kabupaten Grobogan
Tahun 2023

Kode					Urusan/ Bidang Urusan/ Program/ Kegiatan/ Sub Kegiatan	Indikator Program/ Kegiatan/ Sub Kegiatan	Target Akhir Periode RPJMD	Realisasi Capaian RKPD Tahun 2021	Prakiraan Capaian Target RKPD Tahun 2022	Capaian Kinerja dan Kerangka Pendanaan									Kelompok Sasaran	Prakiraan Maju Rencana Tahun 2024		Perangkat Daerah Penanggung Jawab
										Target 2023		Pagu Indikatif			Lokasi	Sumber Dana	Prioritas			Target	Pagu Indikatif	
										Semula	Menjadi	RKPD 2023	APBD 2023	RKPD 2023 Perubahan			Nasional	Daerah				
1	04	03	2.03	03	Kerja Sama Perbaikan Rumah Tidak Layak Huni Beserta PSU	Jumlah Kerja Sama Pembangunan Rumah Layak Huni beserta PSU di kawasan permukiman kumuh				0 kerjasama	0 kerjasama	0	0	0		Dana Transfer Umum-Dana Alokasi Umum		Penguatan Infrastruktur dan Lingkungan Hidup	Kawasan Permukiman di Kabupaten Grobogan	0 kerjasama	25,000,000	Dinas Perumahan Rakyat dan Kawasan Permukiman
1	04	03	2.03	04	Koordinasi dan Sinkronisasi Pengendalian Penyelenggaraan Pemugaran/Peremajaan Permukiman Kumuh	Jumlah rapat koordinasi dan sinkronisasi pengendalian penyelenggaraan pemugaran/ peremajaan permukiman kumuh yang dilaksanakan				4 kali	4 kali	0	0	0		Dana Transfer Umum-Dana Alokasi Umum		Penguatan Infrastruktur dan Lingkungan Hidup	Kawasan Permukiman di Kabupaten Grobogan	4 kali	10,000,000	Dinas Perumahan Rakyat dan Kawasan Permukiman
1	04	03	2.03	05	Pemberian Bantuan Uang Sewa Rumah Tinggal Sementara bagi Masyarakat yang Terkena Program Peremajaan Permukiman Kumuh	Jumlah Rumah Tangga yang menerima bantuan sewa rumah tinggal sementara				0 Rumah Tangga	0 Rumah Tangga	0	0	0		Dana Transfer Umum-Dana Alokasi Umum		Penguatan Infrastruktur dan Lingkungan Hidup	Kawasan Permukiman di Kabupaten Grobogan	0 Rumah Tangga	20,000,000	Dinas Perumahan Rakyat dan Kawasan Permukiman
1	04	03	2.03	06	Pelaksanaan Pembangunan Pemugaran/ Peremajaan Permukiman Kumuh	Luas Kawasan Permukiman Kumuh yang dibangun; dipugar dan diremajakan				1 Ha	1 Ha	0	0	0		Dana Transfer Umum-Dana Alokasi Umum		Penguatan Infrastruktur dan Lingkungan Hidup	Kawasan Permukiman di Kabupaten Grobogan	1 Ha	300,000,000	Dinas Perumahan Rakyat dan Kawasan Permukiman
1	**04**	**04**			**PROGRAM PERUMAHAN DAN KAWASAN PERMUKIMAN KUMUH**	Persentase rumah tidak layak huni yang ditangani	%		%	2,42 %	2,42 %	**6,500,000,000**	**6,500,000,000**	**6,560,000,000**						2,42 %	**7,254,000,000**	
1	**04**	**04**	2.01		**Pencegahan Perumahan dan Kawasan Permukiman Kumuh pada Daerah Kabupaten/Kota**	RTLH yang diperbaiki di luar kawasan permukiman kumuh dengan luas di bawah 10 Ha	unit		unit	420 unit	420 unit	**6,500,000,000**	**6,500,000,000**	**6,560,000,000**						420 unit	**7,254,000,000**	

Penetapan Perubahan Rencana Kerja Pemerintah Daerah (RKPD)
Kabupaten Grobogan
Tahun 2023

Kode					Urusan/ Bidang Urusan/ Program/ Kegiatan/ Sub Kegiatan	Indikator Program/ Kegiatan/ Sub Kegiatan	Target Akhir Periode RPJMD	Realisasi Capaian RKPD Tahun 2021	Prakiraan Capaian Target RKPD Tahun 2022	Capaian Kinerja dan Kerangka Pendanaan									Kelompok Sasaran	Prakiraan Maju Rencana Tahun 2024		Perangkat Daerah Penanggung Jawab
										Target 2023		Pagu Indikatif			Lokasi	Sumber Dana	Prioritas			Target	Pagu Indikatif	
										Semula	Menjadi	RKPD 2023	APBD 2023	RKPD 2023 Perubahan			Nasional	Daerah				
1	04	04	2.01	01	Perbaikan Rumah Tidak Layak Huni untuk Pencegahan Terhadap Tumbuh dan Berkembangnya Permukiman Kumuh di Luar Kawasan Permukiman Kumuh dengan Luas di Bawah 10 (Sepuluh) Ha	Jumlah Rumah Tidak Layak Huni untuk Pencegahan Terhadap Tumbuh dan Berkembangnya Permukiman Kumuh di Luar Kawasan Permukiman Kumuh dengan Luas di Bawah 10 (Sepuluh) Ha yang Diperbaiki RTLH yang diperbaiki diluar kawasan Permukiman Kumuh dengan luas dibawah 10 Ha				420 unit	0 Unit Rumah 420 unit	6,500,000,000	6,500,000,000	6,560,000,000		Dana Transfer Umum-Dana Alokasi Umum		Penguatan Infrastruktur dan Lingkungan Hidup	Masyarakat Kabupaten Grobogan (DTKS)	0 Unit Rumah 420 unit	7,229,000,000	Dinas Perumahan Rakyat dan Kawasan Permukiman
1	04	04	2.01	02	Kerja Sama Perbaikan Rumah Tidak Layak Huni Beserta PSU di Luar Kawasan Permukiman Kumuh dengan Luas di Bawah 10 (Sepuluh) Ha	Kerjasama perbaikan RTLH dengan luas dibawah 10 Ha				1 MoU	1 MoU	0	0	0		Dana Transfer Umum-Dana Alokasi Umum		Penguatan Infrastruktur dan Lingkungan Hidup	Masyarakat Kabupaten Grobogan (DTKS)	1 MoU	25,000,000	Dinas Perumahan Rakyat dan Kawasan Permukiman
1	**04**	**05**			**PROGRAM PENINGKATAN PRASARANA, SARANA DAN UTILITAS UMUM (PSU)**	Persentase perumahan yang sudah dilengkapi PSU	%		%	100 %	100 %	**10,648,000,000**	**10,608,000,000**	**15,946,239,000**						100 %	**16,485,194,930**	
1	**04**	**05**	2.01		**Urusan Penyelenggaraan PSU Perumahan**	Panjang drainase dan jalan lingkungan yang terbangun Panjang drainase dan jalan lingkunga yang terpelihara	m m		m m	6500 m 420000 m	6500 m 420000 m	**10,648,000,000**	**10,608,000,000**	**15,946,239,000**						6500 m 420000 m	**16,485,194,930**	
1	04	05	2.01	01	Perencanaan Penyediaan PSU Perumahan	Jumlah Dokumen Perencanaan Penyediaan PSU Perumahan					105 Dokumen	0	0	165,129,000		Dana Transfer Umum-Dana Alokasi Umum Dana Transfer Umum-Dana Alokasi Umum		Penguatan Infrastruktur dan Lingkungan Hidup Penguatan Infrastruktur dan Lingkungan Hidup	PSU Perumahan di Kabupaten Grobogan	105 Dokumen	2,024	Dinas Perumahan Rakyat dan Kawasan Permukiman

Penetapan Perubahan Rencana Kerja Pemerintah Daerah (RKPD)
Kabupaten Grobogan
Tahun 2023

Kode					Urusan/ Bidang Urusan/ Program/ Kegiatan/ Sub Kegiatan	Indikator Program/ Kegiatan/ Sub Kegiatan	Target Akhir Periode RPJMD	Realisasi Capaian RKPD Tahun 2021	Prakiraan Capaian Target RKPD Tahun 2022	Capaian Kinerja dan Kerangka Pendanaan									Kelompok Sasaran	Prakiraan Maju Rencana Tahun 2024		Perangkat Daerah Penanggung Jawab
										Target 2023		Pagu Indikatif			Lokasi	Sumber Dana	Prioritas			Target	Pagu Indikatif	
										Semula	Menjadi	RKPD 2023	APBD 2023	RKPD 2023 Perubahan			Nasional	Daerah				
1	04	05	2.01	02	Penyediaan Prasarana, Sarana, dan Utilitas Umum di Perumahan untuk Menunjang Fungsi Hunian	Jumlah Lokasi Perumahan yang Disediakan Prasarana, Sarana, dan Utilitas Umum yang Menunjang Fungsi Hunian Panjang drainase dan jalan lingkungan yang terbangun Panjang drainase dan jalan lingkungan yang terpelihara PJU lingkungan yang terdata dan terpelihara				6500 m 420000 m 1 kelurahan	0 Lokasi 6500 m 420000 m 1 kelurahan	10,598,000,000	10,558,000,000	15,731,110,000		Dana Transfer Khusus-Dana Alokasi Khusus Fisik		Penguatan Infrastruktur dan Lingkungan Hidup	PSU Perumahan di Kabupaten Grobogan	0 Lokasi 6500 m 420000 m 1 kelurahan	16,285,192,906	Dinas Perumahan Rakyat dan Kawasan Permukiman
1	04	05	2.01	04	Verifikasi dan Penyerahan PSU Permukiman dari Pengembang	Jumlah Laporan Hasil Serah Terima PSU Perumahan yang Terverifikasi dari Pengembang Pameran Perumahan dan PSU yang terlaksana Verifikasi PSU Perumahan yang akan diserahkan dari pengembang				1 Laporan 1 kali 2 lokasi	1 Laporan 1 kali 2 lokasi	50,000,000	50,000,000	50,000,000		Dana Transfer Umum-Dana Alokasi Umum		Penguatan Infrastruktur dan Lingkungan Hidup	PSU Perumahan di Kabupaten Grobogan	1 Laporan 1 kali 2 lokasi	200,000,000	Dinas Perumahan Rakyat dan Kawasan Permukiman
2					**URUSAN PEMERINTAHAN WAJIB YANG TIDAK BERKAITAN DENGAN PELAYANAN DASAR**																	
2	**10**				**URUSAN PEMERINTAHAN BIDANG PERTANAHAN**							**0**	**0**	**0**							**241,800,000**	
2	**10**	**05**			**PROGRAM PENYELESAIAN GANTI KERUGIAN DAN SANTUNAN TANAH UNTUK PEMBANGUNAN**	Persentase penyelesaian ganti kerugian dan santunan tanah untuk pembangunan yang selesai tepat waktu	%		%	100 %	100 %	**0**	**0**	**0**						100 %	**48,360,000**	
2	**10**	**05**	2.01		**Penyelesaian Masalah Ganti Kerugian dan Santunan Tanah untuk Pembangunan oleh Pemerintah Daerah Kabupaten/Kota**	Jumlah koordinasi penyelesaian masalah ganti kerugian dan santunan tanah untuk pembangunan Jumlah tim teknis penyelesaian ganti kerugian dan santunan tanah untuk pembangunan	kali orang		kali orang	3 kali 20 orang	3 kali 20 orang	**0**	**0**	**0**						3 kali 20 orang	**48,360,000**	

Penetapan Perubahan Rencana Kerja Pemerintah Daerah (RKPD)
Kabupaten Grobogan
Tahun 2023

Kode					Urusan/ Bidang Urusan/ Program/ Kegiatan/ Sub Kegiatan	Indikator Program/ Kegiatan/ Sub Kegiatan	Target Akhir Periode RPJMD	Realisasi Capaian RKPD Tahun 2021	Prakiraan Capaian Target RKPD Tahun 2022	Capaian Kinerja dan Kerangka Pendanaan									Kelompok Sasaran	Prakiraan Maju Rencana Tahun 2024		Perangkat Daerah Penanggung Jawab
										Target 2023		Pagu Indikatif			Lokasi	Sumber Dana	Prioritas			Target	Pagu Indikatif	
										Semula	Menjadi	RKPD 2023	APBD 2023	RKPD 2023 Perubahan			Nasional	Daerah				
2	10	05	2.01	02	Koordinasi dan Sinkronisasi Penyelesaian Masalah Ganti Kerugian dan Santunan Tanah untuk Pembangunan oleh Pemerintah Daerah Kabupaten/Kota	Pembentukan dan peningkatan kapasitas team teknis penyelesaian ganti rugi dan santunan tanah untuk pembangunan Rapat koordinasi penyelesaian masalah ganti kerugian dan santunan tanah untuk pembangunan				20 orang 3 kegiatan	20 orang 3 kegiatan	0	0	0		Dana Transfer Umum-Dana Alokasi Umum		Penguatan Infrastruktur dan Lingkungan Hidup	Masyarakat Kabupaten Grobogan	20 orang 3 kegiatan	48,360,000	Dinas Perumahan Rakyat dan Kawasan Permukiman
2	**10**	**06**			**PROGRAM REDISTRIBUSI TANAH, DAN GANTI KERUGIAN PROGRAM TANAH KELEBIHAN MAKSIMUM DAN TANAH ABSENTEE**	Persentase dokumen inventarisasi obyek redistribusi tanah yang tersusun	%		%	26 %	26 %	**0**	**0**	**0**						26 %	**96,720,000**	
2	**10**	**06**	2.01		**Penetapan Subjek dan Objek Redistribusi Tanah serta Ganti Kerugian Tanah Kelebihan Maksimum dan Tanah Absentee dalam 1 (Satu) Daerah Kabupaten/Kota**	Jumlah subyek dan obyek redistribusi tanah yang ditetapkan	dokumen		dokumen	1 dokumen	1 dokumen	**0**	**0**	**0**						1 dokumen	**96,720,000**	
2	10	06	2.01	02	Inventarisasi dan Rekomendasi Objek Redistribusi Tanah	Jumlah bidang tanah aset Pemkab Grobogan yang disertifikatkan				10 dok	10 dok	0	0	0		Dana Transfer Umum-Dana Alokasi Umum		Penguatan Infrastruktur dan Lingkungan Hidup	Administrasi Pertanahan Kabupaten Grobogan	10 dok	96,720,000	Dinas Perumahan Rakyat dan Kawasan Permukiman
2	**10**	**10**			**PROGRAM PENATAGUNAAN TANAH**	Persentase dokumen peta aset tanah eks bondo desa di kelurahan yang tersusun Persentase dokumen peta aset tanah eks bondo desa di kelurahan yang tersusun	% %		% %	42,86 % 42.86 %	42,86 % 42.86 %	**0**	**0**	**0**						42,86 % 42.86 %	**96,720,000**	
2	**10**	**10**	2.01		**Penggunaan Tanah yang Hamparannya dalam satu Daerah Kabupaten/Kota**	Sosialisasi hukum pertanahan yang terlaksana	orang		orang	50 orang	50 orang	**0**	**0**	**0**						50 orang	**96,720,000**	

Penetapan Perubahan Rencana Kerja Pemerintah Daerah (RKPD)
Kabupaten Grobogan
Tahun 2023

Kode					Urusan/ Bidang Urusan/ Program/ Kegiatan/ Sub Kegiatan	Indikator Program/ Kegiatan/ Sub Kegiatan	Target Akhir Periode RPJMD	Realisasi Capaian RKPD Tahun 2021	Prakiraan Capaian Target RKPD Tahun 2022	Capaian Kinerja dan Kerangka Pendanaan									Kelompok Sasaran	Prakiraan Maju Rencana Tahun 2024		Perangkat Daerah Penanggung Jawab
										Target 2023		Pagu Indikatif			Lokasi	Sumber Dana	Prioritas			Target	Pagu Indikatif	
										Semula	Menjadi	RKPD 2023	APBD 2023	RKPD 2023 Perubahan			Nasional	Daerah				
2	10	10	2.01	01	Koordinasi dan Sinkronisasi Perencanaan Penggunaan Tanah	Jumlah lahan PSU dari pengembang yang disertifikatkan Sosialisasi bintek hukum pertanahan umlah dokumen peta aset tanah eks bondo desa di kelurahan				3 dok 50 orang 0 dok	3 dok 50 orang 0 dok	0	0	0		Dana Transfer Umum-Dana Alokasi Umum		Penguatan Infrastruktur dan Lingkungan Hidup	Masyarakat Kabupaten Grobogan	3 dok 50 orang 0 dok	96,720,000	Dinas Perumahan Rakyat dan Kawasan Permukiman
TOTAL												**39,460,815,000**	**40,033,152,250**	**45,954,325,000**							**46,110,560,488**	

Penetapan Perubahan Rencana Kerja Pemerintah Daerah (RKPD)
Kabupaten Grobogan
Tahun 2023

Kode					Urusan/ Bidang Urusan/ Program/ Kegiatan/ Sub Kegiatan	Indikator Program/ Kegiatan/ Sub Kegiatan	Target Akhir Periode RPJMD	Realisasi Capaian RKPD Tahun 2021	Prakiraan Capaian Target RKPD Tahun 2022	Capaian Kinerja dan Kerangka Pendanaan									Kelompok Sasaran	Prakiraan Maju Rencana Tahun 2024		Perangkat Daerah Penanggung Jawab
										Target 2023		Pagu Indikatif			Lokasi	Sumber Dana	Prioritas			Target	Pagu Indikatif	
										Semula	Menjadi	RKPD 2023	APBD 2023	RKPD 2023 Perubahan			Nasional	Daerah				
1					**URUSAN PEMERINTAHAN WAJIB YANG BERKAITAN DENGAN PELAYANAN DASAR**																	
1	**05**				**URUSAN PEMERINTAHAN BIDANG KETENTERAMAN DAN KETERTIBAN UMUM SERTA PERLINDUNGAN MASYARAKAT**							**12,134,151,998**	**11,634,476,490**	**12,075,505,000**							**11,901,094,114**	
1	**05**	**01**			**PROGRAM PENUNJANG URUSAN PEMERINTAHAN DAERAH KABUPATEN/KOTA**	Cakupan Pemenuhan Kebutuhan Rutin Penunjang Kinerja Perangkat Daerah Laporan Keuangan sesuai SAP Persentase Pemenuhan Area Penilaian Manajemen Resiko	% % %		% % %	100 % 100 % 40 %	100 % 100 % 40 %	**6,507,086,998**	**6,007,411,490**	**6,132,773,000**						100 % 100 % 40 %	**6,180,913,640**	
1	**05**	**01**	2.02		**Administrasi Keuangan Perangkat Daerah**	Persentase pembayaran gaji dan tunjangan ASN dan penyelesaian laporan keuangan tepat waktu	%		%	100 %	100 %	**4,522,959,998**	**4,023,284,490**	**4,064,313,000**						100 %	**4,184,119,640**	
1	05	01	2.02	01	Penyediaan Gaji dan Tunjangan ASN	Jumlah Orang yang Menerima Gaji dan Tunjangan ASN Jumlah pembayaran Gaji, Tunjangan, Jaminan Kesehatan ASN				14 Bulan	0 Orang/bulan 14 Bulan	4,522,959,998	4,023,284,490	4,064,313,000	Kab. Grobogan, Semua Kecamatan, Semua Kelurahan	Dana Transfer Umum-Dana Alokasi Umum Dana Transfer Khusus-Dana Alokasi Khusus Non Fisik		Peningkatan Tata Kelola Pemerintahan yang Baik, Ketertiban dan Pemajuan Kebudayaan	PNS Satpol PP	0 Orang/bulan 14 Bulan	4,184,119,640	Satuan Polisi Pamong Praja
1	**05**	**01**	2.05		**Administrasi Kepegawaian Perangkat Daerah**	Persentase penyelesaian dokumen administrasi kepegawaian tepat waktu	%		%	100 %	100 %	**414,920,000**	**414,920,000**	**313,765,000**						100 %	**205,000,000**	
1	05	01	2.05	02	Pengadaan Pakaian Dinas beserta Atribut Kelengkapannya	Pengadaan Pakaian Dinas Beserta Atribut Kelengkapannya				220 Stel	220 Stel	139,920,000	139,920,000	288,765,000	Kab. Grobogan, Semua Kecamatan, Semua Kelurahan	Dana Transfer Umum-Dana Alokasi Umum		Peningkatan Tata Kelola Pemerintahan yang Baik, Ketertiban dan Pemajuan Kebudayaan	Satpol PP Kabupaten Grobogan	220 Stel	170,000,000	Satuan Polisi Pamong Praja
1	05	01	2.05	09	Pendidikan dan Pelatihan Pegawai Berdasarkan Tugas dan Fungsi	Jumlah pegawai yang mengikuti Pendidikan dan Pelatihan Pegawai Berdasarkan Tugas dan Fungsi				1 Orang	1 Orang	25,000,000	25,000,000	25,000,000	Kab. Grobogan, Semua Kecamatan, Semua Kelurahan	Dana Transfer Umum-Dana Alokasi Umum		Peningkatan Tata Kelola Pemerintahan yang Baik, Ketertiban dan Pemajuan Kebudayaan	Satpol PP Kabupaten Grobogan	1 Orang	35,000,000	Satuan Polisi Pamong Praja

Penetapan Perubahan Rencana Kerja Pemerintah Daerah (RKPD)
Kabupaten Grobogan
Tahun 2023

Kode					Urusan/ Bidang Urusan/ Program/ Kegiatan/ Sub Kegiatan	Indikator Program/ Kegiatan/ Sub Kegiatan	Target Akhir Periode RPJMD	Realisasi Capaian RKPD Tahun 2021	Prakiraan Capaian Target RKPD Tahun 2022	Capaian Kinerja dan Kerangka Pendanaan									Kelompok Sasaran	Prakiraan Maju Rencana Tahun 2024		Perangkat Daerah Penanggung Jawab
										Target 2023		Pagu Indikatif			Lokasi	Sumber Dana	Prioritas			Target	Pagu Indikatif	
										Semula	Menjadi	RKPD 2023	APBD 2023	RKPD 2023 Perubahan			Nasional	Daerah				
1	05	01	2.05	10	Sosialisasi Peraturan Perundang-Undangan	Jumlah Orang yang Mengikuti Sosialisasi Peraturan Perundang-Undangan				513 Orang	513 Orang	250,000,000	250,000,000	0	Kab. Grobogan, Semua Kecamatan, Semua Kelurahan	DBH Cukai Hasil Tembakau (CHT)		Peningkatan Tata Kelola Pemerintahan yang Baik, Ketertiban dan Pemajuan Kebudayaan	Satpol PP Kabupaten Grobogan	513 Orang	0	Satuan Polisi Pamong Praja
1	**05**	**01**	2.06		**Administrasi Umum Perangkat Daerah**	Persentase pemenuhan Administrasi Umum Perangkat Daerah	%		%	100 %	100 %	**1,044,756,000**	**988,776,000**	**1,106,854,000**						100 %	**1,123,102,000**	
1	05	01	2.06	02	Penyediaan Peralatan dan Perlengkapan Kantor	Jumlah Peralatan dan Perlengkapan Kantor yang Disediakan				2 Unit	2 Unit	27,500,000	27,500,000	135,455,000	Kab. Grobogan, Semua Kecamatan, Semua Kelurahan	Dana Transfer Umum-Dana Alokasi Umum		Peningkatan Tata Kelola Pemerintahan yang Baik, Ketertiban dan Pemajuan Kebudayaan	Satpol PP Kabupaten Grobogan	2 Unit	47,048,000	Satuan Polisi Pamong Praja
1	05	01	2.06	04	Penyediaan Bahan Logistik Kantor	Jumlah Bahan Logistik Kantor yang disediakan				3 Unit	3 Unit	600,010,000	600,010,000	487,479,000	Kab. Grobogan, Semua Kecamatan, Semua Kelurahan	Dana Transfer Umum-Dana Alokasi Umum		Peningkatan Tata Kelola Pemerintahan yang Baik, Ketertiban dan Pemajuan Kebudayaan	Satpol PP Kabupaten Grobogan	3 Unit	606,940,000	Satuan Polisi Pamong Praja
1	05	01	2.06	05	Penyediaan Barang Cetakan dan Penggandaan	Jumlah Barang Cetakan dan Penggandaan yang disediakan				3 Unit	3 Unit	25,550,000	25,550,000	25,550,000	Kab. Grobogan, Semua Kecamatan, Semua Kelurahan	Dana Transfer Umum-Dana Alokasi Umum		Peningkatan Tata Kelola Pemerintahan yang Baik, Ketertiban dan Pemajuan Kebudayaan	Satpol PP Kabupaten Grobogan	3 Unit	25,550,000	Satuan Polisi Pamong Praja
1	05	01	2.06	06	Penyediaan Bahan Bacaan dan Peraturan Perundang-undangan	Jumlah Bahan Bacaan dan Peraturan Perundang-Undangan yang Disediakan				2 Unit	2 Unit	4,200,000	4,200,000	4,200,000	Kab. Grobogan, Semua Kecamatan, Semua Kelurahan	Dana Transfer Umum-Dana Alokasi Umum		Peningkatan Tata Kelola Pemerintahan yang Baik, Ketertiban dan Pemajuan Kebudayaan	Satpol PP Kabupaten Grobogan	2 Unit	4,200,000	Satuan Polisi Pamong Praja
1	05	01	2.06	07	Penyediaan Bahan/Material	Jumlah Bahan/Material yang Disediakan				39 Unit	39 Unit	82,132,000	82,132,000	82,132,000	Kab. Grobogan, Semua Kecamatan, Semua Kelurahan	Dana Transfer Umum-Dana Alokasi Umum		Peningkatan Tata Kelola Pemerintahan yang Baik, Ketertiban dan Pemajuan Kebudayaan	Satpol PP Kabupaten Grobogan	39 Unit	81,800,000	Satuan Polisi Pamong Praja
1	05	01	2.06	09	Penyelenggaraan Rapat Koordinasi dan Konsultasi SKPD	Jumlah Rapat Koordinasi dan Konsultasi SKPD				324 Kali	324 Kali	305,364,000	249,384,000	372,038,000	Kab. Grobogan, Semua Kecamatan, Semua Kelurahan	Dana Transfer Umum-Dana Alokasi Umum		Peningkatan Tata Kelola Pemerintahan yang Baik, Ketertiban dan Pemajuan Kebudayaan	Satpol PP Kabupaten Grobogan	324 Kali	357,564,000	Satuan Polisi Pamong Praja

Penetapan Perubahan Rencana Kerja Pemerintah Daerah (RKPD)
Kabupaten Grobogan
Tahun 2023

Kode					Urusan/ Bidang Urusan/ Program/ Kegiatan/ Sub Kegiatan	Indikator Program/ Kegiatan/ Sub Kegiatan	Target Akhir Periode RPJMD	Realisasi Capaian RKPD Tahun 2021	Prakiraan Capaian Target RKPD Tahun 2022	Capaian Kinerja dan Kerangka Pendanaan									Kelompok Sasaran	Prakiraan Maju Rencana Tahun 2024		Perangkat Daerah Penanggung Jawab
										Target 2023		Pagu Indikatif			Lokasi	Sumber Dana	Prioritas			Target	Pagu Indikatif	
										Semula	Menjadi	RKPD 2023	APBD 2023	RKPD 2023 Perubahan			Nasional	Daerah				
1	**05**	**01**	2.07		**Pengadaan Barang Milik Daerah Penunjang Urusan Pemerintah Daerah**	Persentase Pengadaan Barang Milik Daerah Penunjang Urusan Pemerintah Daerah tepat waktu	%		%	100 %	100 %	**0**	**0**	**0**						100 %	**0**	
1	05	01	2.07	02	Pengadaan Kendaraan Dinas Operasional atau Lapangan	Jumlah Unit Kendaraan Dinas Operasional atau Lapangan yang Disediakan				2 Unit	2 Unit	0	0	0	Kab. Grobogan, Semua Kecamatan, Semua Kelurahan	Dana Transfer Umum-Dana Alokasi Umum		Peningkatan Tata Kelola Pemerintahan yang Baik, Ketertiban dan Pemajuan Kebudayaan	Internal	2 Unit	0	Satuan Polisi Pamong Praja
1	05	01	2.07	09	Pengadaan Gedung Kantor atau Bangunan Lainnya	Jumlah Unit Gedung Kantor atau Bangunan Lainnya yang Disediakan				1 Unit	1 Unit	0	0	0	Kab. Grobogan, Semua Kecamatan, Semua Kelurahan	Dana Transfer Umum-Dana Alokasi Umum		Peningkatan Tata Kelola Pemerintahan yang Baik, Ketertiban dan Pemajuan Kebudayaan	Internal	1 Unit	0	Satuan Polisi Pamong Praja
1	05	01	2.07	10	Pengadaan Sarana dan Prasarana Gedung Kantor atau Bangunan Lainnya	Jumlah Unit Sarana dan Prasarana Gedung Kantor atau Bangunan Lainnya yang Disediakan				2 Unit	2 Unit	0	0	0	Kab. Grobogan, Semua Kecamatan, Semua Kelurahan	Dana Transfer Umum-Dana Alokasi Umum		Peningkatan Tata Kelola Pemerintahan yang Baik, Ketertiban dan Pemajuan Kebudayaan	Internal	2 Unit	0	Satuan Polisi Pamong Praja
1	**05**	**01**	2.08		**Penyediaan Jasa Penunjang Urusan Pemerintahan Daerah**	Persentase pemenuhan kebutuhan Jasa Penunjang Urusan Pemerintahan Daerah	%		%	100 %	100 %	**242,999,000**	**242,999,000**	**252,999,000**						100 %	**243,000,000**	
1	05	01	2.08	02	Penyediaan Jasa Komunikasi, Sumber Daya Air dan Listrik	Jumlah Pembayaran Jasa Komunikasi, Sumber Daya Air dan Listrik				12 Bulan	12 Bulan	34,999,000	34,999,000	44,999,000	Kab. Grobogan, Semua Kecamatan, Semua Kelurahan	Dana Transfer Umum-Dana Alokasi Umum		Peningkatan Tata Kelola Pemerintahan yang Baik, Ketertiban dan Pemajuan Kebudayaan	Satpol PP Kabupaten Grobogan	12 Bulan	35,000,000	Satuan Polisi Pamong Praja
1	05	01	2.08	03	Penyediaan Jasa Peralatan dan Perlengkapan Kantor	Jumlah Pembayaran Jasa Peralatan dan Perlengkapan Kantor				12 Bulan	12 Bulan	208,000,000	208,000,000	208,000,000	Kab. Grobogan, Semua Kecamatan, Semua Kelurahan	Dana Transfer Umum-Dana Alokasi Umum		Peningkatan Tata Kelola Pemerintahan yang Baik, Ketertiban dan Pemajuan Kebudayaan	Satpol PP Kabupaten Grobogan	12 Bulan	208,000,000	Satuan Polisi Pamong Praja
1	**05**	**01**	2.09		**Pemeliharaan Barang Milik Daerah Penunjang Urusan Pemerintahan Daerah**	Persentase Barang Milik Daerah Penunjang Urusan Pemerintahan Daerah yang terpelihara	%		%	100 %	100 %	**281,452,000**	**337,432,000**	**394,842,000**						100 %	**425,692,000**	

Penetapan Perubahan Rencana Kerja Pemerintah Daerah (RKPD)
Kabupaten Grobogan
Tahun 2023

Kode					Urusan/ Bidang Urusan/ Program/ Kegiatan/ Sub Kegiatan	Indikator Program/ Kegiatan/ Sub Kegiatan	Target Akhir Periode RPJMD	Realisasi Capaian RKPD Tahun 2021	Prakiraan Capaian Target RKPD Tahun 2022	Capaian Kinerja dan Kerangka Pendanaan									Kelompok Sasaran	Prakiraan Maju Rencana Tahun 2024		Perangkat Daerah Penanggung Jawab
										Target 2023		Pagu Indikatif			Lokasi	Sumber Dana	Prioritas			Target	Pagu Indikatif	
										Semula	Menjadi	RKPD 2023	APBD 2023	RKPD 2023 Perubahan			Nasional	Daerah				
1	05	01	2.09	02	Penyediaan Jasa Pemeliharaan, Biaya Pemeliharaan, Pajak dan Perizinan Kendaraan Dinas Operasional atau Lapangan	Jumlah Kendaraan Dinas Operasional atau Lapangan yang terpelihara				6 Unit	6 Unit	226,290,000	282,270,000	339,680,000	Kab. Grobogan, Semua Kecamatan, Semua Kelurahan	Dana Transfer Umum-Dana Alokasi Umum		Peningkatan Tata Kelola Pemerintahan yang Baik, Ketertiban dan Pemajuan Kebudayaan	Satpol PP Kabupaten Grobogan	6 Unit	374,730,000	Satuan Polisi Pamong Praja
1	05	01	2.09	06	Pemeliharaan Peralatan dan Mesin Lainnya	Jumlah Peralatan dan mesin lainnya yang terpelihara				4 Unit	4 Unit	55,162,000	55,162,000	55,162,000	Kab. Grobogan, Semua Kecamatan, Semua Kelurahan	Dana Transfer Umum-Dana Alokasi Umum		Peningkatan Tata Kelola Pemerintahan yang Baik, Ketertiban dan Pemajuan Kebudayaan	Satpol PP Kabupaten Grobogan	4 Unit	50,962,000	Satuan Polisi Pamong Praja
1	**05**	**02**			**PROGRAM PENINGKATAN KETENTERAMAN DAN KETERTIBAN UMUM**	Cakupan petugas Perlindungan Masyarakat (Linmas) Persentase cakupan patroli petugas satpol pp Persentase Penegakan PERDA	% % %		% % %	0,32 % 76 % 0,32 %	0,32 % 76 % 0,32 %	**3,235,246,000**	**3,235,246,000**	**3,862,138,000**						0,32 % 76 % 0,32 %	**3,491,072,698**	
1	**05**	**02**	2.01		**Penanganan Gangguan Ketenteraman dan Ketertiban Umum dalam 1 (Satu) Daerah Kabupaten/Kota**	Persentase Gangguan Ketentraman dan Ketertiban Umum yang Berhasil ditangan	%		%	76 %	76 %	**2,768,060,000**	**2,768,060,000**	**2,717,882,000**						76 %	**2,721,894,000**	
1	05	02	2.01	01	Pencegahan Gangguan Ketenteraman dan Ketertiban Umum Melalui Deteksi Dini dan Cegah Dini, Pembinaan dan Penyuluhan, Pelaksanaan Patroli, Pengamanan, dan Pengawalan	Jumlah Orang yang Melaksanakan Pengamanan dan Patroli Ketentraman dan Ketertiban Umum				40135 Orang	40135 Orang	2,393,636,000	2,393,636,000	2,378,771,000	Kab. Grobogan, Semua Kecamatan, Semua Kelurahan	Dana Transfer Umum-Dana Alokasi Umum		Peningkatan Tata Kelola Pemerintahan yang Baik, Ketertiban dan Pemajuan Kebudayaan	Masyarakat	40135 Orang	2,393,640,000	Satuan Polisi Pamong Praja
1	05	02	2.01	02	Penindakan Atas Gangguan Ketenteraman dan Ketertiban Umum berdasarkan Perda dan Perkada Melalui Penertiban dan Penanganan Unjuk Rasa dan Kerusuhan Massa	Jumlah Personil Penanganan Gangguan Trantibum, Unjuk Rasa dan Kerusuhan Massa				100 Orang	100 Orang	5,300,000	5,300,000	5,300,000	Kab. Grobogan, Semua Kecamatan, Semua Kelurahan	Dana Transfer Umum-Dana Alokasi Umum		Peningkatan Tata Kelola Pemerintahan yang Baik, Ketertiban dan Pemajuan Kebudayaan	Masyarakat	100 Orang	5,300,000	Satuan Polisi Pamong Praja

Penetapan Perubahan Rencana Kerja Pemerintah Daerah (RKPD)
Kabupaten Grobogan
Tahun 2023

Kode					Urusan/ Bidang Urusan/ Program/ Kegiatan/ Sub Kegiatan	Indikator Program/ Kegiatan/ Sub Kegiatan	Target Akhir Periode RPJMD	Realisasi Capaian RKPD Tahun 2021	Prakiraan Capaian Target RKPD Tahun 2022	Capaian Kinerja dan Kerangka Pendanaan									Kelompok Sasaran	Prakiraan Maju Rencana Tahun 2024		Perangkat Daerah Penanggung Jawab
										Target 2023		Pagu Indikatif			Lokasi	Sumber Dana	Prioritas			Target	Pagu Indikatif	
										Semula	Menjadi	RKPD 2023	APBD 2023	RKPD 2023 Perubahan			Nasional	Daerah				
1	05	02	2.01	03	Koordinasi Penyelenggaraan Ketentraman dan Ketertiban Umum serta Perlindungan Masyarakat Tingkat Kabupaten/Kota	Jumlah Kegiatan Forum Ketertiban Umum				7 Kali	7 Kali	317,580,000	317,580,000	282,267,000	Kab. Grobogan, Semua Kecamatan, Semua Kelurahan	Dana Transfer Umum-Dana Alokasi Umum		Peningkatan Tata Kelola Pemerintahan yang Baik, Ketertiban dan Pemajuan Kebudayaan	Masyarakat	7 Kali	271,410,000	Satuan Polisi Pamong Praja
1	05	02	2.01	04	Pemberdayaan Perlindungan Masyarakat dalam rangka Ketentraman dan Ketertiban Umum	Jumlah Satlinmas Bidang Ketentraman dan Ketertiban Umum				142 Orang	142 Orang	32,894,000	32,894,000	32,894,000	Kab. Grobogan, Semua Kecamatan, Semua Kelurahan	Dana Transfer Umum-Dana Alokasi Umum		Peningkatan Tata Kelola Pemerintahan yang Baik, Ketertiban dan Pemajuan Kebudayaan	Masyarakat	142 Orang	32,894,000	Satuan Polisi Pamong Praja
1	05	02	2.01	05	Peningkatan Kapasitas SDM Satuan Polisi Pamongpraja dan Satuan Perlindungan Masyarakat Termasuk dalam Pelaksanaan Tugas yang Bernuansa Hak Asasi Manusia	Jumlah SDM yang Mengikuti Peningkatan Kapasitas dan Kompetensi				250 Orang	250 Orang	13,650,000	13,650,000	13,650,000	Kab. Grobogan, Semua Kecamatan, Semua Kelurahan	Dana Transfer Umum-Dana Alokasi Umum		Peningkatan Tata Kelola Pemerintahan yang Baik, Ketertiban dan Pemajuan Kebudayaan	Masyarakat	250 Orang	13,650,000	Satuan Polisi Pamong Praja
1	05	02	2.01	09	Penyediaan Layanan dalam rangka Dampak Penegakan Peraturan Daerah dan Perkada	Layanan Dalam Rangka Dampak Penegakan Perda dan Perkada yang Tersedia				100 %	100 %	5,000,000	5,000,000	5,000,000	Kab. Grobogan, Semua Kecamatan, Semua Kelurahan	Dana Transfer Umum-Dana Alokasi Umum		Peningkatan Tata Kelola Pemerintahan yang Baik, Ketertiban dan Pemajuan Kebudayaan	Masyarakat	100 %	5,000,000	Satuan Polisi Pamong Praja
1	**05**	**02**	2.02		**Penegakan Peraturan Daerah Kabupaten/Kota dan Peraturan Bupati/Wali Kota**	Persentase pelanggaran perda dan perkada yang tertangani	%		%	83 %	83 %	**467,186,000**	**467,186,000**	**1,144,256,000**						83 %	**769,178,698**	
1	05	02	2.02	02	Pengawasan Atas Kepatuhan Terhadap Pelaksanaan Peraturan Daerah dan Peraturan Bupati/Wali Kota	Jumlah Kegiatan Pengawasan Atas Kepatuhan Terhadap Pelaksanaan Perda/Perkada Jumlah Laporan Hasil Pelaksanaan Pengawasan yang Dilakukan Terhadap Kepatuhan Terhadap Pelaksanaan Peraturan Daerah dan Peraturan Bupati/Wali Kota				83 Kali	83 Kali 0 Laporan	388,727,000	388,727,000	988,727,000	Kab. Grobogan, Semua Kecamatan, Semua Kelurahan	Dana Transfer Umum-Dana Alokasi Umum DBH Cukai Hasil Tembakau (CHT)		Peningkatan Tata Kelola Pemerintahan yang Baik, Ketertiban dan Pemajuan Kebudayaan	Masyarakat	83 Kali 0 Laporan	716,299,698	Satuan Polisi Pamong Praja

Penetapan Perubahan Rencana Kerja Pemerintah Daerah (RKPD)
Kabupaten Grobogan
Tahun 2023

Kode					Urusan/ Bidang Urusan/ Program/ Kegiatan/ Sub Kegiatan	Indikator Program/ Kegiatan/ Sub Kegiatan	Target Akhir Periode RPJMD	Realisasi Capaian RKPD Tahun 2021	Prakiraan Capaian Target RKPD Tahun 2022	Capaian Kinerja dan Kerangka Pendanaan									Kelompok Sasaran	Prakiraan Maju Rencana Tahun 2024		Perangkat Daerah Penanggung Jawab
										Target 2023		Pagu Indikatif			Lokasi	Sumber Dana	Prioritas			Target	Pagu Indikatif	
										Semula	Menjadi	RKPD 2023	APBD 2023	RKPD 2023 Perubahan			Nasional	Daerah				
1	05	02	2.02	03	Penanganan Atas Pelanggaran Peraturan Daerah dan Peraturan Bupati/Wali Kota	Jumlah Pelanggaran Perda/Perbup yang Tertangani				34 Kali	34 Kali	78,459,000	78,459,000	155,529,000	Kab. Grobogan, Semua Kecamatan, Semua Kelurahan	Dana Transfer Umum-Dana Alokasi Umum		Peningkatan Tata Kelola Pemerintahan yang Baik, Ketertiban dan Pemajuan Kebudayaan	Masyarakat	34 Kali	52,879,000	Satuan Polisi Pamong Praja
1	**05**	**04**			**PROGRAM PENCEGAHAN, PENANGGULANGAN, PENYELAMATAN KEBAKARAN DAN PENYELAMATAN NON KEBAKARAN**	Persentase Warga Negara yang Memperoleh Layanan Penyelamatan dan Evakuasi Korban Kebakaran	%		%	72 %	72 %	**2,391,819,000**	**2,391,819,000**	**2,080,594,000**						72 %	**2,229,107,776**	
1	**05**	**04**	2.01		**Pencegahan, Pengendalian, Pemadaman, Penyelamatan, dan Penanganan Bahan Berbahaya dan Beracun Kebakaran dalam Daerah Kabupaten/Kota**	Persentase Persitiwa Kebakaran yang Berhasil Ditangani	%		%	72 %	72 %	**2,382,499,000**	**2,382,499,000**	**2,071,274,000**						72 %	**2,210,757,776**	
1	05	04	2.01	01	Pencegahan Kebakaran dalam Daerah Kabupaten/Kota	Jumlah Personil Petugas Damkar yang Terpenuhi				124 Orang	124 Orang	2,362,311,000	2,362,311,000	2,051,086,000	Kab. Grobogan, Semua Kecamatan, Semua Kelurahan	Dana Transfer Umum-Dana Alokasi Umum		Penguatan Infrastruktur dan Lingkungan Hidup	Masyarakat	124 Orang	2,033,811,000	Satuan Polisi Pamong Praja
1	05	04	2.01	06	Pengadaan Sarana dan Prasarana Pencegahan, Penanggulangan Kebakaran dan Alat Pelindung Diri	Jumlah Sarana dan Prasarana Pencegahan, Penanggulangan Kebakaran dan Alat Pelindung Diri yang Tersedia				11 Unit	11 Unit	20,188,000	20,188,000	20,188,000	Kab. Grobogan, Semua Kecamatan, Semua Kelurahan	Dana Transfer Umum-Dana Alokasi Umum		Penguatan Infrastruktur dan Lingkungan Hidup	Masyarakat	11 Unit	176,946,776	Satuan Polisi Pamong Praja
1	**05**	**04**	2.02		**Inspeksi Peralatan Proteksi Kebakaran**	Fasilitas Pemadam Kebakaran di Setiap Gedung yang Memenuhi Standar yang tersedia	%		%	65 %	65 %	**0**	**0**	**0**						65 %	**9,000,000**	
1	05	04	2.02	01	Pendataan Sarana Prasarana Proteksi Kebakaran	Jumlah Pendataan Sarana dan Prasarana Proteksi Kebakaran Bangunan/Gedung				2 Keg	2 Keg	0	0	0	Kab. Grobogan, Semua Kecamatan, Semua Kelurahan	Dana Transfer Umum-Dana Alokasi Umum		Penguatan Infrastruktur dan Lingkungan Hidup	Masyarakat	2 Keg	9,000,000	Satuan Polisi Pamong Praja
1	**05**	**04**	2.04		**Pemberdayaan Masyarakat dalam Pencegahan Kebakaran**	Persentase Desa / Kel yang Memiliki Relawan kebakaran	%		%	80 %	80 %	**9,320,000**	**9,320,000**	**9,320,000**						80 %	**9,350,000**	

Penetapan Perubahan Rencana Kerja Pemerintah Daerah (RKPD)
Kabupaten Grobogan
Tahun 2023

Kode					Urusan/ Bidang Urusan/ Program/ Kegiatan/ Sub Kegiatan	Indikator Program/ Kegiatan/ Sub Kegiatan	Target Akhir Periode RPJMD	Realisasi Capaian RKPD Tahun 2021	Prakiraan Capaian Target RKPD Tahun 2022	Capaian Kinerja dan Kerangka Pendanaan									Kelompok Sasaran	Prakiraan Maju Rencana Tahun 2024		Perangkat Daerah Penanggung Jawab
										Target 2023		Pagu Indikatif			Lokasi	Sumber Dana	Prioritas			Target	Pagu Indikatif	
										Semula	Menjadi	RKPD 2023	APBD 2023	RKPD 2023 Perubahan			Nasional	Daerah				
1	05	04	2.04	02	Pembentukan dan Pembinaan Relawan Pemadam Kebakaran	Jumlah Relawan Pemadam Kebakaran yang Dibentuk				30 Orang	30 Orang	9,320,000	9,320,000	9,320,000	Kab. Grobogan, Semua Kecamatan, Semua Kelurahan	Dana Transfer Umum-Dana Alokasi Umum		Penguatan Infrastruktur dan Lingkungan Hidup	Masyarakat	30 Orang	9,350,000	Satuan Polisi Pamong Praja
TOTAL												**12,134,151,998**	**11,634,476,490**	**12,075,505,000**							**11,901,094,114**	

Penetapan Perubahan Rencana Kerja Pemerintah Daerah (RKPD)
Kabupaten Grobogan
Tahun 2023

Kode					Urusan/ Bidang Urusan/ Program/ Kegiatan/ Sub Kegiatan	Indikator Program/ Kegiatan/ Sub Kegiatan	Target Akhir Periode RPJMD	Realisasi Capaian RKPD Tahun 2021	Prakiraan Capaian Target RKPD Tahun 2022	Capaian Kinerja dan Kerangka Pendanaan									Kelompok Sasaran	Prakiraan Maju Rencana Tahun 2024		Perangkat Daerah Penanggung Jawab
										Target 2023		Pagu Indikatif			Lokasi	Sumber Dana	Prioritas			Target	Pagu Indikatif	
										Semula	Menjadi	RKPD 2023	APBD 2023	RKPD 2023 Perubahan			Nasional	Daerah				
1					**URUSAN PEMERINTAHAN WAJIB YANG BERKAITAN DENGAN PELAYANAN DASAR**																	
1	**05**				**URUSAN PEMERINTAHAN BIDANG KETENTERAMAN DAN KETERTIBAN UMUM SERTA PERLINDUNGAN MASYARAKAT**							**9,750,298,760**	**18,067,373,460**	**19,375,916,010**							**9,490,336,044**	
1	**05**	**01**			**PROGRAM PENUNJANG URUSAN PEMERINTAHAN DAERAH KABUPATEN/KOTA**	Cakupan pemenuhan kebutuhan penunjang kinerja urusan pemerintah daerah	%		%	100 %	100 %	**4,880,922,650**	**4,857,479,350**	**5,257,477,900**						100 %	**4,538,468,013**	
1	**05**	**01**	2.01		**Perencanaan, Penganggaran, dan Evaluasi Kinerja Perangkat Daerah**	Jumlah Dokumen Perencanaan Perangkat Daerah tersusun Terlaksananya Perencanaan, Penganggaran, dan Evaluasi Kinerja Perangkat Daerah	dokumen sub kegiatan		dokumen sub kegiatan	8 dokumen 1 sub kegiatan	8 dokumen 1 sub kegiatan	**11,000,000**	**11,000,000**	**16,000,000**						8 dokumen 1 sub kegiatan	**10,000,000**	
1	05	01	2.01	01	Penyusunan Dokumen Perencanaan Perangkat Daerah	Jumlah Dokumen Perencanaan Perangkat Daerah Jumlah Dokumen Perencanaan Perangkat Daerah tersusun				15 dokumen	0 Dokumen 80 dokumen	11,000,000	11,000,000	16,000,000		Dana Transfer Umum-Dana Alokasi Umum		Peningkatan Tata Kelola Pemerintahan yang Baik, Ketertiban dan Pemajuan Kebudayaan	BPBD Kabupaten Grobogan	0 Dokumen 80 dokumen	10,000,000	Badan Penanggulangan Bencana Daerah
1	**05**	**01**	2.02		**Administrasi Keuangan Perangkat Daerah**	Terlaksananya Kegiatan Administrasi Keuangan Perangkat Daerah	kegiatan		kegiatan	2 kegiatan	2 kegiatan	**2,687,219,000**	**2,989,175,700**	**3,069,560,000**						2 kegiatan	**2,644,486,000**	
1	05	01	2.02	01	Penyediaan Gaji dan Tunjangan ASN	Jumlah Orang yang Menerima Gaji dan Tunjangan ASN				14 Orang/bulan	14 Orang/bulan	2,673,299,000	2,975,255,700	3,051,370,000		Dana Transfer Umum-Dana Alokasi Umum Dana Transfer Khusus-Dana Alokasi Khusus Non Fisik		Peningkatan Tata Kelola Pemerintahan yang Baik, Ketertiban dan Pemajuan Kebudayaan	BPBD Kabupaten Grobogan	14 Orang/bulan	2,631,214,000	Badan Penanggulangan Bencana Daerah
1	05	01	2.02	02	Penyediaan Administrasi Pelaksanaan Tugas ASN	Jumlah Dokumen Hasil Penyediaan Administrasi Pelaksanaan Tugas ASN Jumlah pembayaran Honor bendahara pengeluaran dan pengurus barang				12 bulan	0 Dokumen 12 bulan	13,920,000	13,920,000	18,190,000		Dana Transfer Umum-Dana Alokasi Umum		Peningkatan Tata Kelola Pemerintahan yang Baik, Ketertiban dan Pemajuan Kebudayaan	BPBD Kabupaten Grobogan	0 Dokumen 12 bulan	13,272,000	Badan Penanggulangan Bencana Daerah

Penetapan Perubahan Rencana Kerja Pemerintah Daerah (RKPD)
Kabupaten Grobogan
Tahun 2023

Kode					Urusan/ Bidang Urusan/ Program/ Kegiatan/ Sub Kegiatan	Indikator Program/ Kegiatan/ Sub Kegiatan	Target Akhir Periode RPJMD	Realisasi Capaian RKPD Tahun 2021	Prakiraan Capaian Target RKPD Tahun 2022	Capaian Kinerja dan Kerangka Pendanaan									Kelompok Sasaran	Prakiraan Maju Rencana Tahun 2024		Perangkat Daerah Penanggung Jawab
										Target 2023		Pagu Indikatif			Lokasi	Sumber Dana	Prioritas			Target	Pagu Indikatif	
										Semula	Menjadi	RKPD 2023	APBD 2023	RKPD 2023 Perubahan			Nasional	Daerah				
1	**05**	**01**	2.05		**Administrasi Kepegawaian Perangkat Daerah**	Terlaksananya administrasi kepegawaian perangkat daerah	sub kegiatan		sub kegiatan	3 sub kegiatan	3 sub kegiatan	**186,826,000**	**271,826,000**	**224,030,000**						3 sub kegiatan	**251,962,000**	
1	05	01	2.05	02	Pengadaan Pakaian Dinas beserta Atribut Kelengkapannya	Jumlah Paket Pakaian Dinas beserta Atribut Kelengkapan Pengadaan Pakaian Dinas Beserta Atribut Kelengkapannya				0 Paket 63 stel	0 Paket 63 stel	26,826,000	26,826,000	26,826,000		Dana Transfer Umum-Dana Alokasi Umum			BPBD Kabupaten Grobogan	0 Paket 63 stel	25,625,000	Badan Penanggulangan Bencana Daerah
1	05	01	2.05	09	Pendidikan dan Pelatihan Pegawai Berdasarkan Tugas dan Fungsi	Jumlah Pegawai Berdasarkan Tugas dan Fungsi yang Mengikuti Pendidikan dan Pelatihan				26 Orang	26 Orang	10,000,000	95,000,000	93,084,000	Kab. Grobogan, Semua Kecamatan, Semua Kelurahan	Dana Transfer Umum-Dana Alokasi Umum		Peningkatan Tata Kelola Pemerintahan yang Baik, Ketertiban dan Pemajuan Kebudayaan	BPBD Kabupaten Grobogan	26 Orang	50,000,000	Badan Penanggulangan Bencana Daerah
1	05	01	2.05	10	Sosialisasi Peraturan Perundang-Undangan	Jumlah Orang yang Mengikuti Sosialisasi Peraturan Perundang-Undangan				42 Orang	42 Orang	150,000,000	150,000,000	104,120,000		Dana Transfer Umum-Dana Alokasi Umum		Peningkatan Tata Kelola Pemerintahan yang Baik, Ketertiban dan Pemajuan Kebudayaan	BPBD Kabupaten Grobogan	42 Orang	176,337,000	Badan Penanggulangan Bencana Daerah
1	**05**	**01**	2.06		**Administrasi Umum Perangkat Daerah**	Terlaksananya kegiatan administrasi umum perangkat daerah	sub kegiatan		sub kegiatan	6 sub kegiatan	6 sub kegiatan	**1,052,297,000**	**869,120,000**	**1,018,468,250**						6 sub kegiatan	**912,000,000**	
1	05	01	2.06	01	Penyediaan Komponen Instalasi Listrik/Penerangan Bangunan Kantor	Jumlah Paket Komponen Instalasi Listrik/Penerangan Bangunan Kantor yang Disediakan				2 jenis	64 unit	5,060,000	5,060,000	6,049,000		Dana Transfer Umum-Dana Alokasi Umum		Peningkatan Tata Kelola Pemerintahan yang Baik, Ketertiban dan Pemajuan Kebudayaan	BPBD Kabupaten Grobogan	64 unit	12,000,000	Badan Penanggulangan Bencana Daerah
1	05	01	2.06	04	Penyediaan Bahan Logistik Kantor	Jumlah Bahan Logistik Kantor yang disediakan Jumlah Makan dan Minum Penanganan Bencana Jumlah Paket Bahan Logistik Kantor yang Disediakan				6178 unit 2120 unit	14048 unit 0 unit 0 Paket	230,000,000	230,000,000	305,000,000		Dana Transfer Umum-Dana Alokasi Umum		Peningkatan Tata Kelola Pemerintahan yang Baik, Ketertiban dan Pemajuan Kebudayaan	BPBD Kabupaten Grobogan	14048 unit 0 unit 0 Paket	200,000,000	Badan Penanggulangan Bencana Daerah
1	05	01	2.06	05	Penyediaan Barang Cetakan dan Penggandaan	Jumlah Paket Barang Cetakan dan Penggandaan yang Disediakan				3 jenis	117786 unit	85,000,000	85,000,000	82,063,250		Dana Transfer Umum-Dana Alokasi Umum			BPBD Kabupaten Grobogan	117786 unit	80,000,000	Badan Penanggulangan Bencana Daerah

Penetapan Perubahan Rencana Kerja Pemerintah Daerah (RKPD)
Kabupaten Grobogan
Tahun 2023

Kode					Urusan/ Bidang Urusan/ Program/ Kegiatan/ Sub Kegiatan	Indikator Program/ Kegiatan/ Sub Kegiatan	Target Akhir Periode RPJMD	Realisasi Capaian RKPD Tahun 2021	Prakiraan Capaian Target RKPD Tahun 2022	Capaian Kinerja dan Kerangka Pendanaan									Kelompok Sasaran	Prakiraan Maju Rencana Tahun 2024		Perangkat Daerah Penanggung Jawab
										Target 2023		Pagu Indikatif			Lokasi	Sumber Dana	Prioritas			Target	Pagu Indikatif	
										Semula	Menjadi	RKPD 2023	APBD 2023	RKPD 2023 Perubahan			Nasional	Daerah				
1	05	01	2.06	06	Penyediaan Bahan Bacaan dan Peraturan Perundang-undangan	Jumlah Dokumen Bahan Bacaan dan Peraturan Perundang-Undangan yang Disediakan				4 Jenis Dokumen	12 bulan	8,000,000	8,000,000	9,000,000		Dana Transfer Umum-Dana Alokasi Umum			BPBD Kabupaten Grobogan	12 bulan	10,000,000	Badan Penanggulangan Bencana Daerah
1	05	01	2.06	07	Penyediaan Bahan/Material	Jumlah Bahan/Material yang disediakan Jumlah Paket Bahan/Material yang Disediakan				5193 unit 0 Paket	5640 unit 0 Paket	105,000,000	105,000,000	121,034,000		Dana Transfer Umum-Dana Alokasi Umum			BPBD Kabupaten Grobogan	5640 unit 0 Paket	110,000,000	Badan Penanggulangan Bencana Daerah
1	05	01	2.06	09	Penyelenggaraan Rapat Koordinasi dan Konsultasi SKPD	Jumlah Laporan Penyelenggaraan Rapat Koordinasi dan Konsultasi SKPD Jumlah Rapat Koordinasi dan Konsultasi SKPD				0 Laporan 2692 kali	0 Laporan 2113 kali	619,237,000	436,060,000	495,322,000		Dana Transfer Umum-Dana Alokasi Umum			BPBD Kabupaten Grobogan	0 Laporan 2113 kali	500,000,000	Badan Penanggulangan Bencana Daerah
1	**05**	**01**	2.07		**Pengadaan Barang Milik Daerah Penunjang Urusan Pemerintah Daerah**	terlaksananya pengadaan barang milik daerah penunjang urusan pemerintah daerah	sub kegiatan		sub kegiatan	1 sub kegiatan	1 sub kegiatan	**36,001,000**	**36,001,000**	**36,001,000**						1 sub kegiatan	**70,000,000**	
1	05	01	2.07	10	Pengadaan Sarana dan Prasarana Gedung Kantor atau Bangunan Lainnya	Jumlah Sarana dan Prasarana Gedung Kantor atau Bangunan Lainnya yang diadakan Jumlah Unit Sarana dan Prasarana Gedung Kantor atau Bangunan Lainnya yang Disediakan				3 unit 0 Unit	3 unit 0 Unit	36,001,000	36,001,000	36,001,000		Dana Transfer Umum-Dana Alokasi Umum			BPBD Kabupaten Grobogan	3 unit 0 Unit	70,000,000	Badan Penanggulangan Bencana Daerah
1	**05**	**01**	2.08		**Penyediaan Jasa Penunjang Urusan Pemerintahan Daerah**	terlaksananya penyediaan jasa penunjang urusan pemerintah daerah	sub kegiatan		sub kegiatan	4 sub kegiatan	4 sub kegiatan	**729,261,650**	**318,861,650**	**363,302,650**						4 sub kegiatan	**325,000,000**	
1	05	01	2.08	01	Penyediaan Jasa Surat Menyurat	Jumlah kebutuhan Surat Menyurat yang tersedia Jumlah Laporan Penyediaan Jasa Surat Menyurat				12 bulan 0 Laporan	12 bulan 0 Laporan	5,000,000	5,000,000	5,000,000		Dana Transfer Umum-Dana Alokasi Umum			BPBD Kabupaten Grobogan	12 bulan 0 Laporan	10,000,000	Badan Penanggulangan Bencana Daerah

Penetapan Perubahan Rencana Kerja Pemerintah Daerah (RKPD)
Kabupaten Grobogan
Tahun 2023

Kode					Urusan/ Bidang Urusan/ Program/ Kegiatan/ Sub Kegiatan	Indikator Program/ Kegiatan/ Sub Kegiatan	Target Akhir Periode RPJMD	Realisasi Capaian RKPD Tahun 2021	Prakiraan Capaian Target RKPD Tahun 2022	Capaian Kinerja dan Kerangka Pendanaan									Kelompok Sasaran	Prakiraan Maju Rencana Tahun 2024		Perangkat Daerah Penanggung Jawab
										Target 2023		Pagu Indikatif			Lokasi	Sumber Dana	Prioritas			Target	Pagu Indikatif	
										Semula	Menjadi	RKPD 2023	APBD 2023	RKPD 2023 Perubahan			Nasional	Daerah				
1	05	01	2.08	02	Penyediaan Jasa Komunikasi, Sumber Daya Air dan Listrik	Jumlah Laporan Penyediaan Jasa Komunikasi, Sumber Daya Air dan Listrik yang Disediakan Jumlah pembayaran Jasa Komunikasi, Sumber Daya Air dan Listrik				0 Laporan 12 bulan	0 Laporan 12 bulan	142,561,650	142,561,650	176,455,650		Dana Transfer Umum-Dana Alokasi Umum			BPBD Kabupaten Grobogan	0 Laporan 12 bulan	130,000,000	Badan Penanggulangan Bencana Daerah
1	05	01	2.08	03	Penyediaan Jasa Peralatan dan Perlengkapan Kantor	Jumlah Laporan Penyediaan Jasa Peralatan dan Perlengkapan Kantor yang Disediakan Jumlah pembayaran Jasa Peralatan dan Perlengkapan Kantor				0 Laporan 12 bulan	0 Laporan 12 bulan	25,000,000	25,000,000	31,149,500		Dana Transfer Umum-Dana Alokasi Umum			BPBD Kabupaten Grobogan	0 Laporan 12 bulan	35,000,000	Badan Penanggulangan Bencana Daerah
1	05	01	2.08	04	Penyediaan Jasa Pelayanan Umum Kantor	Jumlah Laporan Penyediaan Jasa Pelayanan Umum Kantor yang Disediakan Jumlah pembayaran Jasa Pelayanan Umum Kantor Jumlah Penyediaan Alat Kebersihan Kantor				12 bulan 18 jenis	0 Laporan 12 bulan 571 unit	556,700,000	146,300,000	150,697,500		Dana Transfer Umum-Dana Alokasi Umum			BPBD Kabupaten Grobogan	0 Laporan 12 bulan 571 unit	150,000,000	Badan Penanggulangan Bencana Daerah
1	**05**	**01**	2.09		**Pemeliharaan Barang Milik Daerah Penunjang Urusan Pemerintahan Daerah**	Terlaksananya Pemeliharaan Barang Milik Daerah Penunjang Urusan Pemerintahan Daerah	sub kegiatan		sub kegiatan	4 sub kegiatan	4 sub kegiatan	**178,318,000**	**361,495,000**	**530,116,000**						4 sub kegiatan	**325,020,013**	
1	05	01	2.09	02	Penyediaan Jasa Pemeliharaan, Biaya Pemeliharaan, Pajak dan Perizinan Kendaraan Dinas Operasional atau Lapangan	Jumlah Kendaraan Dinas Operasional atau Lapangan terpelihara Jumlah Kendaraan Dinas Operasional atau Lapangan yang Dipelihara dan dibayarkan Pajak dan Perizinannya Jumlah Penyediaan Bahan Bakar Minyak				16 unit 16 Unit	16 unit 0 Unit 8668 Liter	125,040,000	308,217,000	260,138,000		Dana Transfer Umum-Dana Alokasi Umum			BPBD Kabupaten Grobogan	16 unit 0 Unit 8668 Liter	145,020,013	Badan Penanggulangan Bencana Daerah
1	05	01	2.09	05	Pemeliharaan Mebel	Jumlah Mebel yang Dipelihara				35 unit	15 unit	8,250,000	8,250,000	3,300,000		Dana Transfer Umum-Dana Alokasi Umum		Peningkatan Tata Kelola Pemerintahan yang Baik, Ketertiban dan Pemajuan Kebudayaan	BPBD Kabupaten Grobogan	15 unit	0	Badan Penanggulangan Bencana Daerah

Penetapan Perubahan Rencana Kerja Pemerintah Daerah (RKPD)
Kabupaten Grobogan
Tahun 2023

Kode					Urusan/ Bidang Urusan/ Program/ Kegiatan/ Sub Kegiatan	Indikator Program/ Kegiatan/ Sub Kegiatan	Target Akhir Periode RPJMD	Realisasi Capaian RKPD Tahun 2021	Prakiraan Capaian Target RKPD Tahun 2022	Capaian Kinerja dan Kerangka Pendanaan									Kelompok Sasaran	Prakiraan Maju Rencana Tahun 2024		Perangkat Daerah Penanggung Jawab
										Target 2023		Pagu Indikatif			Lokasi	Sumber Dana	Prioritas			Target	Pagu Indikatif	
										Semula	Menjadi	RKPD 2023	APBD 2023	RKPD 2023 Perubahan			Nasional	Daerah				
1	05	01	2.09	06	Pemeliharaan Peralatan dan Mesin Lainnya	Jumlah Peralatan dan Mesin Lainnya terpelihara Jumlah Peralatan dan Mesin Lainnya yang Dipelihara				18 unit 0 Unit	18 unit 0 Unit	19,770,000	19,770,000	19,770,000		Dana Transfer Umum-Dana Alokasi Umum			BPBD Kabupaten Grobogan	18 unit 0 Unit	20,000,000	Badan Penanggulangan Bencana Daerah
1	05	01	2.09	09	Pemeliharaan/Rehabilitasi Gedung Kantor dan Bangunan Lainnya	Jumlah Gedung Kantor dan Bangunan Lainnya yang Dipelihara/Direhabilitasi					1 Unit	0	0	200,000,000		Dana Transfer Umum-Dana Alokasi Umum		Peningkatan Tata Kelola Pemerintahan yang Baik, Ketertiban dan Pemajuan Kebudayaan	BPBD Kabupaten Grobogan	1 Unit	110,000,000	Badan Penanggulangan Bencana Daerah
1	05	01	2.09	10	Pemeliharaan/Rehabilitasi Sarana dan Prasarana Gedung Kantor atau Bangunan Lainnya	Jumlah Sarana dan Prasarana Gedung Kantor atau Bangunan Lainnya yang Dipelihara/Direhabilitasi				23 Unit	48 Unit	25,258,000	25,258,000	46,908,000		Dana Transfer Umum-Dana Alokasi Umum		Peningkatan Tata Kelola Pemerintahan yang Baik, Ketertiban dan Pemajuan Kebudayaan	BPBD Kabupaten Grobogan	48 Unit	50,000,000	Badan Penanggulangan Bencana Daerah
1	**05**	**03**			**PROGRAM PENANGGULANGAN BENCANA**	Persentase kelompok relawan bencana yang aktif	%		%	70 %	70 %	**4,869,376,110**	**13,209,894,110**	**14,118,438,110**						70 %	**4,951,868,031**	
1	**05**	**03**	2.01		**Pelayanan Informasi Rawan Bencana Kabupaten/Kota**	Terlaksananya kegiatan pelayanan informasi rawan bencana kabupaten/kota	sub kegiatan		sub kegiatan	1 sub kegiatan	1 sub kegiatan	**13,413,350**	**13,413,350**	**13,413,350**						1 sub kegiatan	**127,025,000**	
1	05	03	2.01	02	Sosialisasi, Komunikasi, Informasi dan Edukasi (KIE) Rawan Bencana Kabupaten/Kota (Per Jenis Bencana)	Jumlah media sosialisasi, komunikasi, Informasi dan Edukasi (KIE) Rawan Bencana (Per Jenis Bencana) yang dilaksanakan Jumlah Orang yang Mendapatkan Sosialisasi, Komunikasi, Informasi dan Edukasi (KIE) Rawan Bencana Kabupaten/Kota (Per Jenis Bencana) Secara Tatap Muka kepada Penduduk yang Tinggal di Daerah Rawan Bencana Sesuai Jenis Ancaman yang Ada di Kawasan Tempat Tinggalnya				3342 eksemplar 0 Orang	3342 eksemplar 0 Orang	13,413,350	13,413,350	13,413,350		Dana Transfer Umum-Dana Alokasi Umum			Masyarakat Kabupaten Grobogan	3342 eksemplar 0 Orang	127,025,000	Badan Penanggulangan Bencana Daerah
1	**05**	**03**	2.02		**Pelayanan Pencegahan dan Kesiapsiagaan Terhadap Bencana**	umlah Kegiatan Pelayanan Pencegahan dan Kesiapsiagaan Terhadap bencana	sub kegiatan		sub kegiatan	2 sub kegiatan	2 sub kegiatan	**247,000,000**	**162,000,000**	**147,919,000**						2 sub kegiatan	**744,500,000**	

Penetapan Perubahan Rencana Kerja Pemerintah Daerah (RKPD)
Kabupaten Grobogan
Tahun 2023

Kode					Urusan/ Bidang Urusan/ Program/ Kegiatan/ Sub Kegiatan	Indikator Program/ Kegiatan/ Sub Kegiatan	Target Akhir Periode RPJMD	Realisasi Capaian RKPD Tahun 2021	Prakiraan Capaian Target RKPD Tahun 2022	Capaian Kinerja dan Kerangka Pendanaan									Kelompok Sasaran	Prakiraan Maju Rencana Tahun 2024		Perangkat Daerah Penanggung Jawab
										Target 2023		Pagu Indikatif			Lokasi	Sumber Dana	Prioritas			Target	Pagu Indikatif	
										Semula	Menjadi	RKPD 2023	APBD 2023	RKPD 2023 Perubahan			Nasional	Daerah				
1	05	03	2.02	02	Pelatihan Pencegahan dan Mitigasi Bencana Kabupaten/Kota	Jumlah desa dan kelurahan tangguh bencana yang terbentuk di daerah rawan bencana Jumlah Warga Negara dan Aparatur yang Mengikuti Pelatihan Pencegahan dan Mitigasi Bencana Jumlah Warga Negara dan Aparatur yang Mengikuti Pelatihan Pencegahan dan Mitigasi Bencana				2 Desa 0 Orang 200 Orang	2 Desa 0 Orang 200 Orang	117,000,000	132,000,000	118,777,000		Dana Transfer Umum-Dana Alokasi Umum	Membangun Lingkungan Hidup, Meningkatkan Ketahanan Bencana Dan Perubahan Iklim	Penguatan Infrastruktur dan Lingkungan Hidup	Persentase Warga Negara yang memperoleh layanan pencegahan dan kesiapsiagaan terhadap bencana	2 Desa 0 Orang 200 Orang	282,000,000	Badan Penanggulangan Bencana Daerah
1	05	03	2.02	03	Pengendalian Operasi dan Penyediaan Sarana Prasarana Kesiapsiagaan Terhadap Bencana Kabupaten/Kota	Jumlah peserta pelatihan pengoperasian sistem Pusdalops Jumlah Sapras kesiapsiagaan terhadap bencana yang tersedia (EWS)				20 unit 2 unit	20 unit 2 unit	0	0	0		Dana Transfer Umum-Dana Alokasi Umum	Membangun Lingkungan Hidup, Meningkatkan Ketahanan Bencana Dan Perubahan Iklim	Penguatan Infrastruktur dan Lingkungan Hidup	Persentase Warga Negara yang memperoleh layanan pencegahan dan kesiapsiagaan terhadap bencana	20 unit 2 unit	172,500,000	Badan Penanggulangan Bencana Daerah
1	05	03	2.02	04	Penyediaan Peralatan Perlindungan dan Kesiapsiagaan Terhadap Bencana	Jumlah pengadaan peralatan perlindungan dan penanganan bencana Jumlah Peralatan Penyelamatan Diri bagi Individu Warga Negara, Keluarga, maupun Petugas				6 Unit 0 Unit	6 Unit 0 Unit	0	0	0		Dana Transfer Umum-Dana Alokasi Umum	Membangun Lingkungan Hidup, Meningkatkan Ketahanan Bencana Dan Perubahan Iklim	Penguatan Infrastruktur dan Lingkungan Hidup	Persentase Warga Negara yang memperoleh layanan pencegahan dan kesiapsiagaan terhadap bencana	6 Unit 0 Unit	50,000,000	Badan Penanggulangan Bencana Daerah
1	05	03	2.02	05	Pengelolaan Risiko Bencana Kabupaten/Kota	Jumlah Dokumen Analisis Risiko Bencana pada Kegiatan Pembangunan yang Mempunyai Risiko Tinggi Menimbulkan Bencana Jumlah peserta koordinasi kesiapaan kebencanaan antar stakeholder				0 Dokumen 80 orang	0 Dokumen 80 orang	0	0	0		Dana Transfer Umum-Dana Alokasi Umum	Membangun Lingkungan Hidup, Meningkatkan Ketahanan Bencana Dan Perubahan Iklim	Penguatan Infrastruktur dan Lingkungan Hidup	Persentase Warga Negara yang memperoleh layanan pencegahan dan kesiapsiagaan terhadap bencana	0 Dokumen 80 orang	50,000,000	Badan Penanggulangan Bencana Daerah

Penetapan Perubahan Rencana Kerja Pemerintah Daerah (RKPD)
Kabupaten Grobogan
Tahun 2023

Kode					Urusan/ Bidang Urusan/ Program/ Kegiatan/ Sub Kegiatan	Indikator Program/ Kegiatan/ Sub Kegiatan	Target Akhir Periode RPJMD	Realisasi Capaian RKPD Tahun 2021	Prakiraan Capaian Target RKPD Tahun 2022	Capaian Kinerja dan Kerangka Pendanaan									Kelompok Sasaran	Prakiraan Maju Rencana Tahun 2024		Perangkat Daerah Penanggung Jawab
										Target 2023		Pagu Indikatif			Lokasi	Sumber Dana	Prioritas			Target	Pagu Indikatif	
										Semula	Menjadi	RKPD 2023	APBD 2023	RKPD 2023 Perubahan			Nasional	Daerah				
1	05	03	2.02	08	Pengembangan Kapasitas Tim Reaksi Cepat (TRC) Bencana Kabupaten/Kota	Jumlah peserta pelatihan anggota TRC				40 orang	40 orang	0	0	0		Dana Transfer Umum-Dana Alokasi Umum	Membangun Lingkungan Hidup, Meningkatkan Ketahanan Bencana Dan Perubahan Iklim	Penguatan Infrastruktur dan Lingkungan Hidup	Persentase Warga Negara yang memperoleh layanan pencegahan dan kesiapsiagaan terhadap bencana	40 orang	40,000,000	Badan Penanggulangan Bencana Daerah
1	05	03	2.02	09	Penyusunan Rencana Kontijensi	Jumlah Dokumen Rencana Kontinjensi yang Dilegalisasi				2 Dokumen	2 Dokumen	0	0	0		Dana Transfer Umum-Dana Alokasi Umum	Membangun Lingkungan Hidup, Meningkatkan Ketahanan Bencana Dan Perubahan Iklim	Penguatan Infrastruktur dan Lingkungan Hidup	Persentase Warga Negara yang memperoleh layanan pencegahan dan kesiapsiagaan terhadap bencana	2 Dokumen	75,000,000	Badan Penanggulangan Bencana Daerah
1	05	03	2.02	10	Gladi Kesiapsiagaan Terhadap Bencana	Jumlah Aparatur dan Warga Negara yang Mengikuti Gladi Kesiapsiagaan				105 Orang	105 Orang	30,000,000	30,000,000	29,142,000		Dana Transfer Umum-Dana Alokasi Umum	Membangun Lingkungan Hidup, Meningkatkan Ketahanan Bencana Dan Perubahan Iklim	Penguatan Infrastruktur dan Lingkungan Hidup	Persentase Warga Negara yang memperoleh layanan pencegahan dan kesiapsiagaan terhadap bencana	105 Orang	75,000,000	Badan Penanggulangan Bencana Daerah
1	**05**	**03**	2.03		**Pelayanan Penyelamatan dan Evakuasi Korban Bencana**	Jumlah Kegiatan Pelayanan Penyelamatan dan Evakuasi Korban Bencana	sub kegiatan		sub kegiatan	3 sub kegiatan	3 sub kegiatan	**255,000,000**	**665,400,000**	**747,750,000**						3 sub kegiatan	**1,024,125,000**	
1	05	03	2.03	02	Respon Cepat Darurat Bencana Kabupaten/Kota	Jumlah anggota TRC dan petugas pusdalops BPBD Kabupaten Grobogan yang terbayarkan Jumlah Dokumen SK Penetapan Status Darurat Bencana dan SKPDB yang Ditetapkan Paling Lama 1x24 Jam berdasarkan Hasil Dokumen Laporan Kaji Cepat				27 orang 0 Dokumen	27 orang 0 Dokumen	0	410,400,000	492,750,000		Dana Transfer Umum-Dana Alokasi Umum		Penguatan Infrastruktur dan Lingkungan Hidup	Masyarakat Kabupaten Grobogan	27 orang 0 Dokumen	739,125,000	Badan Penanggulangan Bencana Daerah

Penetapan Perubahan Rencana Kerja Pemerintah Daerah (RKPD)
Kabupaten Grobogan
Tahun 2023

Kode					Urusan/ Bidang Urusan/ Program/ Kegiatan/ Sub Kegiatan	Indikator Program/ Kegiatan/ Sub Kegiatan	Target Akhir Periode RPJMD	Realisasi Capaian RKPD Tahun 2021	Prakiraan Capaian Target RKPD Tahun 2022	Capaian Kinerja dan Kerangka Pendanaan									Kelompok Sasaran	Prakiraan Maju Rencana Tahun 2024		Perangkat Daerah Penanggung Jawab
										Target 2023		Pagu Indikatif			Lokasi	Sumber Dana	Prioritas			Target	Pagu Indikatif	
										Semula	Menjadi	RKPD 2023	APBD 2023	RKPD 2023 Perubahan			Nasional	Daerah				
1	05	03	2.03	03	Pencarian, Pertolongan dan Evakuasi Korban Bencana Kabupaten/Kota	Jumlah kejadian bencana yang tertangani				40 kejadian	40 kejadian	5,000,000	5,000,000	5,000,000		Dana Transfer Umum-Dana Alokasi Umum		Penguatan Infrastruktur dan Lingkungan Hidup	Masyarakat Kabupaten Grobogan	40 kejadian	35,000,000	Badan Penanggulangan Bencana Daerah
1	05	03	2.03	04	Penyediaan Logistik Penyelamatan dan Evakuasi Korban Bencana Kabupaten/Kota	Jumlah jenis kebutuhan dasar masyarakat terdampak bencana yang terpenuhi				4 jenis	4 jenis	250,000,000	250,000,000	250,000,000		Dana Transfer Umum-Dana Alokasi Umum		Penguatan Infrastruktur dan Lingkungan Hidup	Masyarakat Kabupaten Grobogan	4 jenis	250,000,000	Badan Penanggulangan Bencana Daerah
1	**05**	**03**	2.04		**Penataan Sistem Dasar Penanggulangan Bencana**	Terlaksananya Kegiatan Penataan Sistem Dasar Penanggulangan Bencana	sub kegiatan		sub kegiatan	3 sub kegiatan	3 sub kegiatan	**4,353,962,760**	**12,369,080,760**	**13,209,355,760**						3 sub kegiatan	**3,056,218,031**	
1	05	03	2.04	01	Penyusunan Regulasi Penanggulangan Bencana Kabupaten/Kota	Jumlah Dokumen Regulasi Pendukung Penyelenggaraan Penanggulangan Bencana di Daerah Jumlah dokumen RPKB tersusun Jumlah Dokumen SOP yang tersusun				0 Dokumen 1 Dokumen 5 Dokumen	0 Dokumen 1 Dokumen 5 Dokumen	0	0	0		Dana Transfer Umum-Dana Alokasi Umum		Penguatan Infrastruktur dan Lingkungan Hidup	Masyarakat Kabupaten Grobogan	0 Dokumen 1 Dokumen 5 Dokumen	0	Badan Penanggulangan Bencana Daerah
1	05	03	2.04	02	Penguatan Kelembagaan Bencana Kabupaten/Kota	Jumlah Dokumen Tata Kelola Kelembagaan Bencana Daerah Jumlah koordinasi forum terpadu penanggulangan bencana				2 kegiatan	0 Dokumen 1 kegiatan	23,000,000	23,000,000	13,275,000		Dana Transfer Umum-Dana Alokasi Umum		Penguatan Infrastruktur dan Lingkungan Hidup	Masyarakat Kabupaten Grobogan	0 Dokumen 1 kegiatan	25,000,000	Badan Penanggulangan Bencana Daerah
1	05	03	2.04	04	Pengelolaan dan Pemanfaatan Sistem Informasi Kebencanaan	Jumlah Data dan Informasi Kebencanaan yang tersedia Jumlah Sistem Informasi kebencanaan yang di dikelola				0 Dokumen 1 unit	0 Dokumen 1 unit	25,200,000	25,200,000	25,200,000		Dana Transfer Umum-Dana Alokasi Umum		Penguatan Infrastruktur dan Lingkungan Hidup	Masyarakat Kabupaten Grobogan	0 Dokumen 1 unit	10,000,000	Badan Penanggulangan Bencana Daerah

Penetapan Perubahan Rencana Kerja Pemerintah Daerah (RKPD)
Kabupaten Grobogan
Tahun 2023

Kode					Urusan/ Bidang Urusan/ Program/ Kegiatan/ Sub Kegiatan	Indikator Program/ Kegiatan/ Sub Kegiatan	Target Akhir Periode RPJMD	Realisasi Capaian RKPD Tahun 2021	Prakiraan Capaian Target RKPD Tahun 2022	Capaian Kinerja dan Kerangka Pendanaan									Kelompok Sasaran	Prakiraan Maju Rencana Tahun 2024		Perangkat Daerah Penanggung Jawab
										Target 2023		Pagu Indikatif			Lokasi	Sumber Dana	Prioritas			Target	Pagu Indikatif	
										Semula	Menjadi	RKPD 2023	APBD 2023	RKPD 2023 Perubahan			Nasional	Daerah				
1	05	03	2.04	06	Penanganan Pascabencana Kabupaten/Kota	Jumlah Dokumen Penanganan Pascabencana Kabupaten/Kota Melalui Pengkajian Kebutuhan Pasca Bencana (JITU PASNA) Rencana Rehabilitasi dan Rekonstruksi Pasca Bencana (R3P) Pengadaan Bronjong, Kasang, Batu Belah dan Sewa Excavator Rehabilitasi dan rekonstruksi bencana yang dilakukan Rehabilitasi dan Rekonstruksi Pasca Bencana (Dana HIbah BNPB)				0 Dokumen 2 paket 20 kegiatan 3 kegiatan	0 Dokumen 0 paket 29 kegiatan 0 kegiatan	4,305,762,760	12,320,880,760	13,170,880,760		Dana Transfer Umum-Dana Alokasi Umum Hibah		Penguatan Infrastruktur dan Lingkungan Hidup	Masyarakat Kabupaten Grobogan	0 Dokumen 0 paket 29 kegiatan 0 kegiatan	3,021,218,031	Badan Penanggulangan Bencana Daerah
TOTAL												**9,650,298,760**	**18,067,373,460**	**19,375,916,010**							**9,490,336,044**	

Penetapan Perubahan Rencana Kerja Pemerintah Daerah (RKPD)
Kabupaten Grobogan
Tahun 2023

Kode					Urusan/ Bidang Urusan/ Program/ Kegiatan/ Sub Kegiatan	Indikator Program/ Kegiatan/ Sub Kegiatan	Target Akhir Periode RPJMD	Realisasi Capaian RKPD Tahun 2021	Prakiraan Capaian Target RKPD Tahun 2022	Capaian Kinerja dan Kerangka Pendanaan									Kelompok Sasaran	Prakiraan Maju Rencana Tahun 2024		Perangkat Daerah Penanggung Jawab
										Target 2023		Pagu Indikatif			Lokasi	Sumber Dana	Prioritas			Target	Pagu Indikatif	
										Semula	Menjadi	RKPD 2023	APBD 2023	RKPD 2023 Perubahan			Nasional	Daerah				
8					**UNSUR PEMERINTAHAN UMUM**																	
8	**01**				**KESATUAN BANGSA DAN POLITIK**							**8,972,526,000**	**9,600,614,972**	**35,309,645,000**							**10,273,994,000**	
8	**01**	**01**			**PROGRAM PENUNJANG URUSAN PEMERINTAHAN DAERAH KABUPATEN/KOTA**	Persentase layanan dukungan administrasi kesekretariatan yang sesuai SOP	Persen		Persen	100 Persen	100 Persen	**4,367,188,000**	**4,294,945,972**	**4,502,176,000**						100 Persen	**3,911,656,000**	
8	**01**	**01**	2.01		**Perencanaan, Penganggaran, dan Evaluasi Kinerja Perangkat Daerah**	Persentase dokumen perencanaan, penganggaran dan evaluasi kinerja berkualitas	Persen		Persen	100 Persen	100 Persen	**15,000,000**	**15,000,000**	**15,000,000**						100 Persen	**15,000,000**	
8	01	01	2.01	01	Penyusunan Dokumen Perencanaan Perangkat Daerah	Jumlah Dokumen Perencanaan Perangkat Daerah				1 Dok	1 Dok	5,000,000	5,000,000	5,000,000	Kab. Grobogan, Semua Kecamatan, Semua Kelurahan	Dana Transfer Umum-Dana Alokasi Umum		Peningkatan Tata Kelola Pemerintahan yang Baik, Ketertiban dan Pemajuan Kebudayaan	Bakesbangpol Kab. Grobogan	1 Dok	5,000,000	Badan Kesatuan Bangsa dan Politik
8	01	01	2.01	04	Koordinasi dan Penyusunan DPA-SKPD	Jumlah Dokumen DPA-SKPD tersusun				1 Dok	1 Dok	5,000,000	5,000,000	5,000,000	Kab. Grobogan, Semua Kecamatan, Semua Kelurahan	Dana Transfer Umum-Dana Alokasi Umum		Peningkatan Tata Kelola Pemerintahan yang Baik, Ketertiban dan Pemajuan Kebudayaan	Bakesbangpol Kab. Grobogan	1 Dok	5,000,000	Badan Kesatuan Bangsa dan Politik
8	01	01	2.01	07	Evaluasi Kinerja Perangkat Daerah	Jumlah Dokumen Evaluasi Kinerja Perangkat Daerah				1 Dok	1 Dok	5,000,000	5,000,000	5,000,000	Kab. Grobogan, Semua Kecamatan, Semua Kelurahan	Dana Transfer Umum-Dana Alokasi Umum		Peningkatan Tata Kelola Pemerintahan yang Baik, Ketertiban dan Pemajuan Kebudayaan	Bakesbangpol Kab. Grobogan	1 Dok	5,000,000	Badan Kesatuan Bangsa dan Politik
8	**01**	**01**	2.02		**Administrasi Keuangan Perangkat Daerah**	Persentase pembayaran gaji dan tunjangan ASN dan penyelesaian laporan keuangan tepat waktu	Persen		Persen	100 Persen	100 Persen	**2,672,188,000**	**2,599,945,972**	**2,763,410,000**						100 Persen	**2,540,998,000**	
8	01	01	2.02	01	Penyediaan Gaji dan Tunjangan ASN	Jumlah bulan pembayaran Gaji, Tunjangan, Jaminan Kesehatan ASN Jumlah Orang yang Menerima Gaji dan Tunjangan ASN				14 Bulan	14 Bulan 21 Orang/bulan	2,667,188,000	2,594,945,972	2,758,410,000	Kab. Grobogan, Semua Kecamatan, Semua Kelurahan	Dana Transfer Umum-Dana Alokasi Umum Dana Transfer Khusus-Dana Alokasi Khusus Non Fisik	Meningkatkan Sumber Daya Manusia Yang Berkualitas Dan Berdaya Saing	Peningkatan Tata Kelola Pemerintahan yang Baik, Ketertiban dan Pemajuan Kebudayaan	Bakesbangpol Kab. Grobogan	14 Bulan 21 Orang/bulan	2,535,998,000	Badan Kesatuan Bangsa dan Politik

Penetapan Perubahan Rencana Kerja Pemerintah Daerah (RKPD)
Kabupaten Grobogan
Tahun 2023

Kode					Urusan/ Bidang Urusan/ Program/ Kegiatan/ Sub Kegiatan	Indikator Program/ Kegiatan/ Sub Kegiatan	Target Akhir Periode RPJMD	Realisasi Capaian RKPD Tahun 2021	Prakiraan Capaian Target RKPD Tahun 2022	Capaian Kinerja dan Kerangka Pendanaan									Kelompok Sasaran	Prakiraan Maju Rencana Tahun 2024		Perangkat Daerah Penanggung Jawab
										Target 2023		Pagu Indikatif			Lokasi	Sumber Dana	Prioritas			Target	Pagu Indikatif	
										Semula	Menjadi	RKPD 2023	APBD 2023	RKPD 2023 Perubahan			Nasional	Daerah				
8	01	01	2.02	05	Koordinasi dan Penyusunan Laporan Keuangan Akhir Tahun SKPD	Jumlah Dokumen laporan keuangan akhir tahun SKPD yang tersusun				1 Dok	1 Dok	5,000,000	5,000,000	5,000,000	Kab. Grobogan, Semua Kecamatan, Semua Kelurahan	Dana Transfer Umum-Dana Alokasi Umum	Meningkatkan Sumber Daya Manusia Yang Berkualitas Dan Berdaya Saing	Peningkatan Tata Kelola Pemerintahan yang Baik, Ketertiban dan Pemajuan Kebudayaan	Bakesbangpol Kab. Grobogan	1 Dok	5,000,000	Badan Kesatuan Bangsa dan Politik
8	**01**	**01**	2.05		**Administrasi Kepegawaian Perangkat Daerah**	Persentase pemenuhan Administrasi Kepegawaian Perangkat Daerah	Persen		Persen	100 Persen	100 Persen	**13,560,000**	**13,560,000**	**13,560,000**						100 Persen	**160,000,000**	
8	01	01	2.05	02	Pengadaan Pakaian Dinas beserta Atribut Kelengkapannya	Jumlah Paket Pakaian Olah Raga				30 Stel	30 Stel	13,560,000	13,560,000	13,560,000	Kab. Grobogan, Semua Kecamatan, Semua Kelurahan	Dana Transfer Umum-Dana Alokasi Umum		Peningkatan Tata Kelola Pemerintahan yang Baik, Ketertiban dan Pemajuan Kebudayaan	Bakesbangpol Kab. Grobogan	30 Stel	35,000,000	Badan Kesatuan Bangsa dan Politik
8	01	01	2.05	09	Pendidikan dan Pelatihan Pegawai Berdasarkan Tugas dan Fungsi	Jumlah Pegawai Berdasarkan Tugas dan Fungsi yang Mengikuti Pendidikan dan Pelatihan				25 Orang	25 Orang	0	0	0		Dana Transfer Umum-Dana Alokasi Umum		Peningkatan Tata Kelola Pemerintahan yang Baik, Ketertiban dan Pemajuan Kebudayaan	Bakesbangpol Kab. Grobogan	25 Orang	125,000,000	Badan Kesatuan Bangsa dan Politik
8	**01**	**01**	2.06		**Administrasi Umum Perangkat Daerah**	Persentase pemenuhan Administrasi Umum Perangkat Daerah	Persen		Persen	100 Persen	100 Persen	**629,427,000**	**586,163,000**	**616,163,000**						100 Persen	**642,906,000**	
8	01	01	2.06	01	Penyediaan Komponen Instalasi Listrik/Penerangan Bangunan Kantor	Jumlah bulan penyediaan Komponen Instalasi Listrik/ Penerangan Bangunan Kantor				12 Bulan	12 Bulan	10,000,000	10,000,000	10,000,000	Kab. Grobogan, Semua Kecamatan, Semua Kelurahan	Dana Transfer Umum-Dana Alokasi Umum		Peningkatan Tata Kelola Pemerintahan yang Baik, Ketertiban dan Pemajuan Kebudayaan	Bakesbangpol Kab. Grobogan	12 Bulan	10,000,000	Badan Kesatuan Bangsa dan Politik
8	01	01	2.06	04	Penyediaan Bahan Logistik Kantor	Jumlah bulan pemenuhan kebutuhan makan dan minum untuk keperluan kantor				12 Bulan	12 Bulan	90,000,000	90,000,000	90,000,000	Kab. Grobogan, Semua Kecamatan, Semua Kelurahan	Dana Transfer Umum-Dana Alokasi Umum		Peningkatan Tata Kelola Pemerintahan yang Baik, Ketertiban dan Pemajuan Kebudayaan	Bakesbangpol Kab. Grobogan	12 Bulan	100,000,000	Badan Kesatuan Bangsa dan Politik
8	01	01	2.06	05	Penyediaan Barang Cetakan dan Penggandaan	Jumlah bulan penyediaan barang cetakan dan Penggandaan				12 Bulan	12 Bulan	50,000,000	50,000,000	50,000,000	Kab. Grobogan, Semua Kecamatan, Semua Kelurahan	Dana Transfer Umum-Dana Alokasi Umum		Peningkatan Tata Kelola Pemerintahan yang Baik, Ketertiban dan Pemajuan Kebudayaan	Bakesbangpol Kab. Grobogan	12 Bulan	50,000,000	Badan Kesatuan Bangsa dan Politik

Penetapan Perubahan Rencana Kerja Pemerintah Daerah (RKPD)
Kabupaten Grobogan
Tahun 2023

Kode					Urusan/ Bidang Urusan/ Program/ Kegiatan/ Sub Kegiatan	Indikator Program/ Kegiatan/ Sub Kegiatan	Target Akhir Periode RPJMD	Realisasi Capaian RKPD Tahun 2021	Prakiraan Capaian Target RKPD Tahun 2022	Capaian Kinerja dan Kerangka Pendanaan									Kelompok Sasaran	Prakiraan Maju Rencana Tahun 2024		Perangkat Daerah Penanggung Jawab
										Target 2023		Pagu Indikatif			Lokasi	Sumber Dana	Prioritas			Target	Pagu Indikatif	
										Semula	Menjadi	RKPD 2023	APBD 2023	RKPD 2023 Perubahan			Nasional	Daerah				
8	01	01	2.06	06	Penyediaan Bahan Bacaan dan Peraturan Perundang-undangan	Jumlah bulan penyediaan bahan bacaan dan peraturan perundang-undangan				12 Bulan	12 Bulan	6,060,000	6,060,000	6,060,000	Kab. Grobogan, Semua Kecamatan, Semua Kelurahan	Dana Transfer Umum-Dana Alokasi Umum		Peningkatan Tata Kelola Pemerintahan yang Baik, Ketertiban dan Pemajuan Kebudayaan	Bakesbangpol Kab. Grobogan	12 Bulan	7,500,000	Badan Kesatuan Bangsa dan Politik
8	01	01	2.06	07	Penyediaan Bahan/Material	Jumlah bulan pembayaran Honorarium Pengurus Barang Jumlah bulan penyediaan bahan /material untuk keperluan kantor				12 Bulan 12 Bulan	12 Bulan 12 Bulan	98,047,000	98,047,000	98,047,000	Kab. Grobogan, Semua Kecamatan, Semua Kelurahan	Dana Transfer Umum-Dana Alokasi Umum		Peningkatan Tata Kelola Pemerintahan yang Baik, Ketertiban dan Pemajuan Kebudayaan	Bakesbangpol Kab. Grobogan	12 Bulan 12 Bulan	100,086,000	Badan Kesatuan Bangsa dan Politik
8	01	01	2.06	09	Penyelenggaraan Rapat Koordinasi dan Konsultasi SKPD	Jumlah bulan Honorarium Bendahara Pengeluaran atau Bendahara Penerimaan Jumlah bulan penyediaan Rapat Koordinasi dan Konsultasi ke dalam daerah Jumlah bulan penyediaan Rapat-Rapat Kordinasi dan Konsultasi ke Luar Daerah				12 Bulan 12 Bulan 12 Bulan	12 Bulan 12 Bulan 12 Bulan	375,320,000	332,056,000	362,056,000	Kab. Grobogan, Semua Kecamatan, Semua Kelurahan	Dana Transfer Umum-Dana Alokasi Umum		Peningkatan Tata Kelola Pemerintahan yang Baik, Ketertiban dan Pemajuan Kebudayaan	Bakesbangpol Kab. Grobogan	12 Bulan 12 Bulan 12 Bulan	375,320,000	Badan Kesatuan Bangsa dan Politik
8	**01**	**01**	2.07		**Pengadaan Barang Milik Daerah Penunjang Urusan Pemerintah Daerah**	Persentase Pengadaan Barang Milik Daerah Penunjang Urusan Pemerintah Daerah tepat waktu	Persen		Persen	100 Persen	100 Persen	**70,498,000**	**70,498,000**	**70,498,000**						100 Persen	**100,000,000**	
8	01	01	2.07	10	Pengadaan Sarana dan Prasarana Gedung Kantor atau Bangunan Lainnya	Jumlah Pengadaan Peralatan Gedung Kantor Jumlah Pengadaan Perlengkapan Gedung Kantor				4 Unit 10 Unit	4 Unit 10 Unit	70,498,000	70,498,000	70,498,000	Kab. Grobogan, Semua Kecamatan, Semua Kelurahan	Dana Transfer Umum-Dana Alokasi Umum		Peningkatan Tata Kelola Pemerintahan yang Baik, Ketertiban dan Pemajuan Kebudayaan	Bakesbangpol Kab. Grobogan	4 Unit 10 Unit	100,000,000	Badan Kesatuan Bangsa dan Politik
8	**01**	**01**	2.08		**Penyediaan Jasa Penunjang Urusan Pemerintahan Daerah**	Persentase pemenuhan kebutuhan Jasa Penunjang Urusan Pemerintahan Daerah	Persen		Persen	100 Persen	100 Persen	**143,768,000**	**143,768,000**	**147,534,000**						100 Persen	**130,000,000**	
8	01	01	2.08	01	Penyediaan Jasa Surat Menyurat	Jumlah bulan penyediaan jasa surat menyurat				12 Bulan	12 Bulan	10,000,000	10,000,000	10,000,000	Kab. Grobogan, Semua Kecamatan, Semua Kelurahan	Dana Transfer Umum-Dana Alokasi Umum		Peningkatan Tata Kelola Pemerintahan yang Baik, Ketertiban dan Pemajuan Kebudayaan	Bakesbangpol Kab. Grobogan	12 Bulan	10,000,000	Badan Kesatuan Bangsa dan Politik

Penetapan Perubahan Rencana Kerja Pemerintah Daerah (RKPD)
Kabupaten Grobogan
Tahun 2023

Kode					Urusan/ Bidang Urusan/ Program/ Kegiatan/ Sub Kegiatan	Indikator Program/ Kegiatan/ Sub Kegiatan	Target Akhir Periode RPJMD	Realisasi Capaian RKPD Tahun 2021	Prakiraan Capaian Target RKPD Tahun 2022	Capaian Kinerja dan Kerangka Pendanaan									Kelompok Sasaran	Prakiraan Maju Rencana Tahun 2024		Perangkat Daerah Penanggung Jawab
										Target 2023		Pagu Indikatif			Lokasi	Sumber Dana	Prioritas			Target	Pagu Indikatif	
										Semula	Menjadi	RKPD 2023	APBD 2023	RKPD 2023 Perubahan			Nasional	Daerah				
8	01	01	2.08	02	Penyediaan Jasa Komunikasi, Sumber Daya Air dan Listrik	Jumlah bulan penyediaan Jasa Komunikasi, Sumber Daya Air dan Listrik Jumlah Laporan Penyediaan Jasa Komunikasi, Sumber Daya Air dan Listrik yang Disediakan				12 Bulan	12 Bulan 12 Laporan	29,768,000	29,768,000	33,534,000	Kab. Grobogan, Semua Kecamatan, Semua Kelurahan	PENDAPATAN ASLI DAERAH (PAD) Dana Transfer Umum-Dana Alokasi Umum		Peningkatan Tata Kelola Pemerintahan yang Baik, Ketertiban dan Pemajuan Kebudayaan	Bakesbang pol Kab. Grobogan	12 Bulan 12 Laporan	30,000,000	Badan Kesatuan Bangsa dan Politik
8	01	01	2.08	04	Penyediaan Jasa Pelayanan Umum Kantor	Jumlah bulan pembayaran Jasa Kebersihan, Keamanan dan Transportasi Jumlah bulan penyediaan Alat Kebersihan dan Bahan Pembersih				12 Bulan 12 Bulan	12 Bulan 12 Bulan	104,000,000	104,000,000	104,000,000		Dana Transfer Umum-Dana Alokasi Umum		Peningkatan Tata Kelola Pemerintahan yang Baik, Ketertiban dan Pemajuan Kebudayaan	Bakesbang pol Kab. Grobogan	12 Bulan 12 Bulan	90,000,000	Badan Kesatuan Bangsa dan Politik
8	**01**	**01**	2.09		**Pemeliharaan Barang Milik Daerah Penunjang Urusan Pemerintahan Daerah**	Persentase Barang Milik Daerah Penunjang Urusan Pemerintahan Daerah yang terpelihara	Persen		Persen	100 Persen	100 Persen	**822,747,000**	**866,011,000**	**876,011,000**						100 Persen	**322,752,000**	
8	01	01	2.09	01	Penyediaan Jasa Pemeliharaan, Biaya Pemeliharaan, dan Pajak Kendaraan Perorangan Dinas atau Kendaraan Dinas Jabatan	Jumlah bulan Pemeliharaan Rutin/Berkala Kendaraan Dinas/Operasional				12 Bulan	12 Bulan	74,410,000	117,674,000	127,674,000	Kab. Grobogan, Semua Kecamatan, Semua Kelurahan	Dana Transfer Umum-Dana Alokasi Umum		Peningkatan Tata Kelola Pemerintahan yang Baik, Ketertiban dan Pemajuan Kebudayaan	Bakesbang pol Kab. Grobogan	12 Bulan	74,410,000	Badan Kesatuan Bangsa dan Politik
8	01	01	2.09	05	Pemeliharaan Mebel	Jumlah bulan Pemeliharaan Rutin/Berkala Mebel				12 Bulan	12 Bulan	10,197,000	10,197,000	10,197,000	Kab. Grobogan, Semua Kecamatan, Semua Kelurahan	Dana Transfer Umum-Dana Alokasi Umum		Peningkatan Tata Kelola Pemerintahan yang Baik, Ketertiban dan Pemajuan Kebudayaan	Bakesbang pol Kab. Grobogan	12 Bulan	10,197,000	Badan Kesatuan Bangsa dan Politik
8	01	01	2.09	09	Pemeliharaan/Rehabilitasi Gedung Kantor dan Bangunan Lainnya	Jumlah bulan Pemeliharaan Rutin/Berkala Gedung Kantor Jumlah Rehabilitasi Gedung Kantor				12 Bulan 2 Gedung	12 Bulan 2 Gedung	722,140,000	722,140,000	722,140,000	Kab. Grobogan, Semua Kecamatan, Semua Kelurahan	Dana Transfer Umum-Dana Alokasi Umum		Peningkatan Tata Kelola Pemerintahan yang Baik, Ketertiban dan Pemajuan Kebudayaan	Bakesbang pol Kab. Grobogan	12 Bulan 2 Gedung	222,145,000	Badan Kesatuan Bangsa dan Politik
8	01	01	2.09	11	Pemeliharaan/Rehabilitasi Sarana dan Prasarana Pendukung Gedung Kantor atau Bangunan Lainnya	Jumlah bulan Pemeliharaan Rutin/Berkala Peralatan Gedung Kantor Jumlah bulan Pemeliharaan Rutin/Berkala Perlengkapan Gedung Kantor				12 Bulan 12 Bulan	12 Bulan 12 Bulan	16,000,000	16,000,000	16,000,000	Kab. Grobogan, Semua Kecamatan, Semua Kelurahan	Dana Transfer Umum-Dana Alokasi Umum		Peningkatan Tata Kelola Pemerintahan yang Baik, Ketertiban dan Pemajuan Kebudayaan	Bakesbang pol Kab. Grobogan	12 Bulan 12 Bulan	16,000,000	Badan Kesatuan Bangsa dan Politik

Penetapan Perubahan Rencana Kerja Pemerintah Daerah (RKPD)
Kabupaten Grobogan
Tahun 2023

Kode					Urusan/ Bidang Urusan/ Program/ Kegiatan/ Sub Kegiatan	Indikator Program/ Kegiatan/ Sub Kegiatan	Target Akhir Periode RPJMD	Realisasi Capaian RKPD Tahun 2021	Prakiraan Capaian Target RKPD Tahun 2022	Capaian Kinerja dan Kerangka Pendanaan									Kelompok Sasaran	Prakiraan Maju Rencana Tahun 2024		Perangkat Daerah Penanggung Jawab
										Target 2023		Pagu Indikatif			Lokasi	Sumber Dana	Prioritas			Target	Pagu Indikatif	
										Semula	Menjadi	RKPD 2023	APBD 2023	RKPD 2023 Perubahan			Nasional	Daerah				
8	**01**	**02**			**PROGRAM PENGUATAN IDEOLOGI PANCASILA DAN KARAKTER KEBANGSAAN**	Prosentase kelompok masyarakat (organisasi keagamaan, organisasi kepemudaan) yang memperoleh peningkatan wawasan kebangsaan	Persen		Persen	100 Persen	100 Persen	**175,000,000**	**500,331,000**	**500,331,000**						100 Persen	**440,000,000**	
8	**01**	**02**	2.01		**Perumusan Kebijakan Teknis dan Pemantapan Pelaksanaan Bidang Ideologi Pancasila dan Karakter Kebangsaan**	Prosentase kelompok masyarakat (organisasi keagamaan, organisasi kepemudaan) yang memperoleh peningkatan wawasan kebangsaan	Persen		Persen	100 Persen	100 Persen	**175,000,000**	**500,331,000**	**500,331,000**						100 Persen	**440,000,000**	
8	01	02	2.01	04	Pelaksanaan Koordinasi di Bidang Ideologi Wawasan Kebangsaan, Bela Negara, Karakter Bangsa, Pembauran Kebangsaan, Bineka Tunggal Ika dan Sejarah Kebangsaan	Jumlah Kampung Bhinneka yang terbentuk Jumlah pelaksanaan upacara Jumlah siswa yang mengikuti seleksi Paskibraka				4 Kampung 4 Kali 71 Orang	4 Kampung 4 Kali 71 Orang	175,000,000	500,331,000	500,331,000	Kab. Grobogan, Semua Kecamatan, Semua Kelurahan	Dana Transfer Umum-Dana Alokasi Umum		Peningkatan Tata Kelola Pemerintahan yang Baik, Ketertiban dan Pemajuan Kebudayaan	Masyarakat Kab. Grobogan	4 Kampung 4 Kali 71 Orang	440,000,000	Badan Kesatuan Bangsa dan Politik
8	**01**	**03**			**PROGRAM PENINGKATAN PERAN PARTAI POLITIK DAN LEMBAGA PENDIDIKAN MELALUI PENDIDIKAN POLITIK DAN PENGEMBANGAN ETIKA SERTA BUDAYA POLITIK**	Prosentase partisipasi masyarakat dalam Pemilukada	Persen		Persen	64 Persen	64 Persen	**1,830,338,000**	**1,830,338,000**	**1,830,338,000**						64 Persen	**2,340,338,000**	

Penetapan Perubahan Rencana Kerja Pemerintah Daerah (RKPD)
Kabupaten Grobogan
Tahun 2023

Kode					Urusan/ Bidang Urusan/ Program/ Kegiatan/ Sub Kegiatan	Indikator Program/ Kegiatan/ Sub Kegiatan	Target Akhir Periode RPJMD	Realisasi Capaian RKPD Tahun 2021	Prakiraan Capaian Target RKPD Tahun 2022	Capaian Kinerja dan Kerangka Pendanaan									Kelompok Sasaran	Prakiraan Maju Rencana Tahun 2024		Perangkat Daerah Penanggung Jawab
										Target 2023		Pagu Indikatif			Lokasi	Sumber Dana	Prioritas			Target	Pagu Indikatif	
										Semula	Menjadi	RKPD 2023	APBD 2023	RKPD 2023 Perubahan			Nasional	Daerah				
8	**01**	**03**	2.01		**Perumusan Kebijakan Teknis dan Pemantapan Pelaksanaan Bidang Pendidikan Politik, Etika Budaya Politik, Peningkatan Demokrasi, Fasilitasi Kelembagaan Pemerintahan, Perwakilan dan Partai Politik, Pemilihan Umum/Pemilihan Umum Kepala Daerah, serta Pemantauan Situasi Politik**	Prosentase partisipasi masyarakat dalam Pemilukada	Persen		Persen	64 Persen	64 Persen	**1,830,338,000**	**1,830,338,000**	**1,830,338,000**						64 Persen	**2,340,338,000**	
8	01	03	2.01	03	Pelaksanaan Kebijakan di Bidang Pendidikan Politik, Etika Budaya Politik, Peningkatan Demokrasi, Fasilitasi Kelembagaan Pemerintahan, Perwakilan dan Partai Politik, Pemilihan Umum/Pemilihan Umum Kepala Daerah, serta Pemantauan Situasi Politik di Daerah	Jumlah Parpol yang mendapat Bantuan Keuangan Partai Politik Jumlah peserta Penyuluhan Kepada Masyarakat untuk Pemilih Pemula Jumlah peserta Sosialisasi Pemilihan Umum Kepada Masyarakat				10 Parpol 200 Orang 750 Orang	10 Parpol 200 Orang 750 Orang	1,830,338,000	1,830,338,000	1,830,338,000	Kab. Grobogan, Semua Kecamatan, Semua Kelurahan	Dana Transfer Umum-Dana Alokasi Umum		Peningkatan Tata Kelola Pemerintahan yang Baik, Ketertiban dan Pemajuan Kebudayaan	Masyarakat Kab. Grobogan	10 Parpol 200 Orang 750 Orang	2,140,338,000	Badan Kesatuan Bangsa dan Politik
8	01	03	2.01	04	Pelaksanaan Koordinasi di Bidang Pendidikan Politik, Etika Budaya Politik, Peningkatan Demokrasi, Fasilitasi Kelembagaan Pemerintahan, Perwakilan dan Partai Politik, Pemilihan Umum/Pemilihan Umum Kepala Daerah, serta Pemantauan Situasi Politik di Daerah	Jumlah peserta Koordinasi Forum-Forum Diskusi Politik				250 Orang	250 Orang	0	0	0		Dana Transfer Umum-Dana Alokasi Umum		Peningkatan Tata Kelola Pemerintahan yang Baik, Ketertiban dan Pemajuan Kebudayaan	Masyarakat Kab. Grobogan	250 Orang	100,000,000	Badan Kesatuan Bangsa dan Politik

Penetapan Perubahan Rencana Kerja Pemerintah Daerah (RKPD)
Kabupaten Grobogan
Tahun 2023

Kode					Urusan/ Bidang Urusan/ Program/ Kegiatan/ Sub Kegiatan	Indikator Program/ Kegiatan/ Sub Kegiatan	Target Akhir Periode RPJMD	Realisasi Capaian RKPD Tahun 2021	Prakiraan Capaian Target RKPD Tahun 2022	Capaian Kinerja dan Kerangka Pendanaan									Kelompok Sasaran	Prakiraan Maju Rencana Tahun 2024		Perangkat Daerah Penanggung Jawab
										Target 2023		Pagu Indikatif			Lokasi	Sumber Dana	Prioritas			Target	Pagu Indikatif	
										Semula	Menjadi	RKPD 2023	APBD 2023	RKPD 2023 Perubahan			Nasional	Daerah				
8	01	03	2.01	05	Pelaksanaan Monitoring, Evaluasi dan Pelaporan di Bidang Pendidikan Politik, Etika Budaya Politik, Peningkatan Demokrasi, Fasilitasi Kelembagaan Pemerintahan, Perwakilan dan Partai Politik, Pemilihan Umum/Pemilihan Umum Kepala Daerah, serta Pemantauan Situasi Politik di Daerah	Jumlah peserta Verifikasi Bantuan Keuangan Partai Politik				100 Orang	100 Orang	0	0	0		Dana Transfer Umum-Dana Alokasi Umum		Peningkatan Tata Kelola Pemerintahan yang Baik, Ketertiban dan Pemajuan Kebudayaan	Masyarakat Kab. Grobogan	100 Orang	100,000,000	Badan Kesatuan Bangsa dan Politik
8	**01**	**04**			**PROGRAM PEMBERDAYAAN DAN PENGAWASAN ORGANISASI KEMASYARAKATAN**	Persentase Organisasi Kemasyarakatan yang dibina dan mendapatkan pengawasan	Persen		Persen	20 Persen	20 Persen	**2,075,000,000**	**2,450,000,000**	**27,951,800,000**						20 Persen	**2,580,000,000**	
8	**01**	**04**	2.01		**Perumusan Kebijakan Teknis dan Pemantapan Pelaksanaan Bidang Pemberdayaan dan Pengawasan Organisasi Kemasyarakatan**	Persentase Organisasi Kemasyarakatan yang dibina dan mendapatkan pengawasan	Persen		Persen	20 Persen	20 Persen	**2,075,000,000**	**2,450,000,000**	**27,951,800,000**						20 Persen	**2,580,000,000**	
8	01	04	2.01	03	Pelaksanaan Kebijakan di Bidang Pendaftaran Ormas, Pemberdayaan Ormas, Evaluasi dan Mediasi Sengketa Ormas, Pengawasan Ormas dan Ormas Asing di Daerah	Jumlah Instansi yang mendapat Bantuan Hibah Jumlah Ormas yang mendapat Bantuan Dana Hibah Jumlah peserta Pembinaan Ormas dan LSM				2 Instansi 13 Ormas 200 Orang	2 Instansi 13 Ormas 200 Orang	2,025,000,000	2,400,000,000	27,901,800,000	Kab. Grobogan, Semua Kecamatan, Semua Kelurahan	Dana Transfer Umum-Dana Alokasi Umum	Meningkatkan Sumber Daya Manusia Yang Berkualitas Dan Berdaya Saing	Peningkatan Tata Kelola Pemerintahan yang Baik, Ketertiban dan Pemajuan Kebudayaan	Ormas, LSM dan Masyarakat Kab. Grobogan	2 Instansi 13 Ormas 200 Orang	2,505,000,000	Badan Kesatuan Bangsa dan Politik

Penetapan Perubahan Rencana Kerja Pemerintah Daerah (RKPD)
Kabupaten Grobogan
Tahun 2023

Kode					Urusan/ Bidang Urusan/ Program/ Kegiatan/ Sub Kegiatan	Indikator Program/ Kegiatan/ Sub Kegiatan	Target Akhir Periode RPJMD	Realisasi Capaian RKPD Tahun 2021	Prakiraan Capaian Target RKPD Tahun 2022	Capaian Kinerja dan Kerangka Pendanaan									Kelompok Sasaran	Prakiraan Maju Rencana Tahun 2024		Perangkat Daerah Penanggung Jawab
										Target 2023		Pagu Indikatif			Lokasi	Sumber Dana	Prioritas			Target	Pagu Indikatif	
										Semula	Menjadi	RKPD 2023	APBD 2023	RKPD 2023 Perubahan			Nasional	Daerah				
8	01	04	2.01	04	Pelaksanaan Koordinasi di Bidang Pendaftaran Ormas, Pemberdayaan Ormas, Evaluasi dan Mediasi Sengketa Ormas, Pengawasan Ormas dan Ormas Asing di Daerah	Jumlah peserta Sosialisasi Ormas dan LSM				200 Orang	200 Orang	50,000,000	50,000,000	50,000,000	Kab. Grobogan, Semua Kecamatan, Semua Kelurahan	Dana Transfer Umum-Dana Alokasi Umum	Meningkatkan Sumber Daya Manusia Yang Berkualitas Dan Berdaya Saing	Peningkatan Tata Kelola Pemerintahan yang Baik, Ketertiban dan Pemajuan Kebudayaan	Ormas, LSM dan Masyarakat Kab. Grobogan	200 Orang	75,000,000	Badan Kesatuan Bangsa dan Politik
8	**01**	**05**			**PROGRAM PEMBINAAN DAN PENGEMBANGAN KETAHANAN EKONOMI, SOSIAL, DAN BUDAYA**	Persentase Kelompok masyarakat yang mendapatkan pembinaan dan pengembangan ketahanan ekonomi, sosial dan budaya	Persen		Persen	100 Persen	100 Persen	**175,000,000**	**175,000,000**	**175,000,000**						100 Persen	**470,000,000**	
8	**01**	**05**	2.01		**Perumusan Kebijakan Teknis dan Pemantapan Pelaksanaan Bidang Ketahanan Ekonomi, Sosial dan Budaya**	Persentase Kelompok masyarakat yang mendapatkan pembinaan dan pengembangan ketahanan ekonomi, sosial dan budaya	Persen		Persen	100 Persen	100 Persen	**175,000,000**	**175,000,000**	**175,000,000**						100 Persen	**470,000,000**	
8	01	05	2.01	04	Pelaksanaan Koordinasi di Bidang Ketahanan Ekonomi, Sosial, Budaya dan Fasilitasi Pencegahan Penyalagunaan Narkotika, Fasilitasi Kerukunan Umat Beragama dan Penghayat Kepercayaan di Daerah	Jumlah peserta Pembinaan Generasi Muda Lintas Agama Jumlah peserta Sosialisasi tentang Pemberantasan Penyalahgunaan dan Peredaran Gelap Narkoba (P4GN)				130 Orang 100 Orang	130 Orang 100 Orang	175,000,000	175,000,000	175,000,000	Kab. Grobogan, Semua Kecamatan, Semua Kelurahan	Dana Transfer Umum-Dana Alokasi Umum	Meningkatkan Sumber Daya Manusia Yang Berkualitas Dan Berdaya Saing	Peningkatan Tata Kelola Pemerintahan yang Baik, Ketertiban dan Pemajuan Kebudayaan	Masyarakat Kab. Grobogan	130 Orang 100 Orang	470,000,000	Badan Kesatuan Bangsa dan Politik
8	**01**	**06**			**PROGRAM PENINGKATAN KEWASPADAAN NASIONAL DAN PENINGKATAN KUALITAS DAN FASILITASI PENANGANAN KONFLIK SOSIAL**	Persentase Kelompok masyarakat yang mendapatkan pembinaan, pengembangan dan pelatihan deteksi dini	Persen		Persen	100 Persen	100 Persen	**350,000,000**	**350,000,000**	**350,000,000**						100 Persen	**532,000,000**	

Penetapan Perubahan Rencana Kerja Pemerintah Daerah (RKPD)
Kabupaten Grobogan
Tahun 2023

Kode					Urusan/ Bidang Urusan/ Program/ Kegiatan/ Sub Kegiatan	Indikator Program/ Kegiatan/ Sub Kegiatan	Target Akhir Periode RPJMD	Realisasi Capaian RKPD Tahun 2021	Prakiraan Capaian Target RKPD Tahun 2022	Capaian Kinerja dan Kerangka Pendanaan									Kelompok Sasaran	Prakiraan Maju Rencana Tahun 2024		Perangkat Daerah Penanggung Jawab
										Target 2023		Pagu Indikatif			Lokasi	Sumber Dana	Prioritas			Target	Pagu Indikatif	
										Semula	Menjadi	RKPD 2023	APBD 2023	RKPD 2023 Perubahan			Nasional	Daerah				
8	**01**	**06**	2.01		**Perumusan Kebijakan Teknis dan Pelaksanaan Pemantapan Kewaspadaan Nasional dan Penanganan Konflik Sosial**	Persentase Kelompok masyarakat yang mendapatkan pembinaan, pengembangan dan pelatihan deteksi dini	Persen		Persen	100 Persen	100 Persen	**350,000,000**	**350,000,000**	**350,000,000**						100 Persen	**532,000,000**	
8	01	06	2.01	04	Pelaksanaan Koordinasi di Bidang Kewaspadaan Dini, Kerja Sama Intelijen, Pemantauan Orang Asing, Tenaga Kerja Asing dan Lembaga Asing, Kewaspadaan Perbatasan antar Negara, Fasilitasi Kelembagaan Bidang Kewaspadaan, serta Penanganan Konflik di Daerah	Jumlah peserta Pemberdayaan Masyarakat dalam Pemantauan Orang Asing Jumlah peserta Peningkatan Kapasitas Masyarakat Sipil dalam Penanganan Konflik Sosial Jumlah peserta Peningkatan Kewaspadaan dan Deteksi Dini Bagi Pemuda, Pelajar dan Pondok Pesanteren Terhadap Potensi Terorisme dan Radikalisme				100 Orang 330 Orang 100 Orang	100 Orang 330 Orang 100 Orang	350,000,000	350,000,000	350,000,000	Kab. Grobogan, Semua Kecamatan, Semua Kelurahan	Dana Transfer Umum-Dana Alokasi Umum		Peningkatan Tata Kelola Pemerintahan yang Baik, Ketertiban dan Pemajuan Kebudayaan	Masyarakat Kab. Grobogan, FKPD Kab. Grobogan	100 Orang 330 Orang 100 Orang	350,000,000	Badan Kesatuan Bangsa dan Politik
8	01	06	2.01	06	Pelaksanaan Forum Koordinasi Pimpinan Daerah Kabupaten/Kota	Jumlah anggota TIM Terpadu Penaganan Konflik Sosial				29 Orang	29 Orang	0	0	0		Dana Transfer Umum-Dana Alokasi Umum		Peningkatan Tata Kelola Pemerintahan yang Baik, Ketertiban dan Pemajuan Kebudayaan	Masyarakat Kab. Grobogan, FKPD Kab. Grobogan	29 Orang	182,000,000	Badan Kesatuan Bangsa dan Politik
									TOTAL			**8,972,526,000**	**9,600,614,972**	**35,309,645,000**							**10,273,994,000**	

Penetapan Perubahan Rencana Kerja Pemerintah Daerah (RKPD)
Kabupaten Grobogan
Tahun 2023

Kode					Urusan/ Bidang Urusan/ Program/ Kegiatan/ Sub Kegiatan	Indikator Program/ Kegiatan/ Sub Kegiatan	Target Akhir Periode RPJMD	Realisasi Capaian RKPD Tahun 2021	Prakiraan Capaian Target RKPD Tahun 2022	Capaian Kinerja dan Kerangka Pendanaan									Kelompok Sasaran	Prakiraan Maju Rencana Tahun 2024		Perangkat Daerah Penanggung Jawab
										Target 2023		Pagu Indikatif			Lokasi	Sumber Dana	Prioritas			Target	Pagu Indikatif	
										Semula	Menjadi	RKPD 2023	APBD 2023	RKPD 2023 Perubahan			Nasional	Daerah				
1					**URUSAN PEMERINTAHAN WAJIB YANG BERKAITAN DENGAN PELAYANAN DASAR**																	
1	**06**				**URUSAN PEMERINTAHAN BIDANG SOSIAL**							**5,833,901,000**	**5,718,026,952**	**16,755,471,000**							**35,867,281,550**	
1	**06**	**01**			**PROGRAM PENUNJANG URUSAN PEMERINTAHAN DAERAH KABUPATEN/KOTA**							**4,633,668,350**	**4,517,794,302**	**4,557,282,350**							**22,047,256,000**	
1	**06**	**01**	2.01		**Perencanaan, Penganggaran, dan Evaluasi Kinerja Perangkat Daerah**							**0**	**0**	**0**							**95,000,000**	
1	06	01	2.01	01	Penyusunan Dokumen Perencanaan Perangkat Daerah							0	0	0		Dana Transfer Umum-Dana Alokasi Umum					20,000,000	Dinas Sosial
1	**06**	**01**	2.02		**Administrasi Keuangan Perangkat Daerah**	Jumlah Laporan Keuangan Akhir Tahun Jumlah Pembayaran Gaji dan Tunjangan ASN Jumlah Pembayaran Gaji Tenaga Honorer operator komputer	buku orang orang		buku orang orang	5 buku 24 orang 5 orang	5 buku 24 orang 5 orang	**2,916,808,000**	**2,800,933,952**	**2,611,142,000**						5 buku 24 orang 5 orang	**6,451,256,000**	
1	06	01	2.02	01	Penyediaan Gaji dan Tunjangan ASN	Jumlah pembayaran yang menerima gaji ASN Dinas Sosial Kabupaten Grobogan				24 Orang/bulan	24 Orang/bulan	2,830,728,000	2,714,853,952	2,525,062,000	Kab. Grobogan, Purwodadi, Purwodadi	Dana Transfer Umum-Dana Alokasi Umum	Meningkatkan Sumber Daya Manusia Yang Berkualitas Dan Berdaya Saing	Peningkatan Kualitas Sumber Daya Manusia	Pegawai Dinas Sosial Kab. Grobogan	24 Orang/bulan	3,500,000,000	Dinas Sosial
1	06	01	2.02	07	Koordinasi dan Penyusunan Laporan Keuangan Bulanan/ Triwulanan/ Semesteran SKPD	Jumlah Laporan Keuangan Bulanan/ Triwulanan/ Semesteran SKPD dan Laporan Koordinasi Penyusunan Laporan Keuangan Bulanan/Triwulanan/Semesteran SKPD				5 buku/orang	5 buku/orang	86,080,000	86,080,000	86,080,000	Kab. Grobogan, Purwodadi, Purwodadi	Dana Transfer Umum-Dana Alokasi Umum	Meningkatkan Sumber Daya Manusia Yang Berkualitas Dan Berdaya Saing	Peningkatan Kualitas Sumber Daya Manusia	Pegawai Dinas Sosial Kab. Grobogan	5 buku/orang	150,000,000	Dinas Sosial
1	**06**	**01**	2.05		**Administrasi Kepegawaian Perangkat Daerah**	Presentase Layanan dukungan administrasi kesekretariatan yang sesuai SOP	%		%	100 %	100 %	**38,550,000**	**38,550,000**	**38,550,000**						100 %	**340,000,000**	
1	06	01	2.05	02	Pengadaan Pakaian Dinas beserta Atribut Kelengkapannya	Terpenuhinya kebutuhan pakaian dinas untuk karyawan-karyawati Dinas Sosial				2 item	2 item	38,550,000	38,550,000	38,550,000	Kab. Grobogan, Purwodadi, Purwodadi	Dana Transfer Umum-Dana Alokasi Umum	Meningkatkan Sumber Daya Manusia Yang Berkualitas Dan Berdaya Saing		Pegawai Dinas Sosial Kab. Grobogan	2 item	165,000,000	Dinas Sosial

Penetapan Perubahan Rencana Kerja Pemerintah Daerah (RKPD)
Kabupaten Grobogan
Tahun 2023

Kode					Urusan/ Bidang Urusan/ Program/ Kegiatan/ Sub Kegiatan	Indikator Program/ Kegiatan/ Sub Kegiatan	Target Akhir Periode RPJMD	Realisasi Capaian RKPD Tahun 2021	Prakiraan Capaian Target RKPD Tahun 2022	Capaian Kinerja dan Kerangka Pendanaan									Kelompok Sasaran	Prakiraan Maju Rencana Tahun 2024		Perangkat Daerah Penanggung Jawab
										Target 2023		Pagu Indikatif			Lokasi	Sumber Dana	Prioritas			Target	Pagu Indikatif	
										Semula	Menjadi	RKPD 2023	APBD 2023	RKPD 2023 Perubahan			Nasional	Daerah				
1	**06**	**01**	2.06		**Administrasi Umum Perangkat Daerah**	Presentase Pemenuhan kebutuhan administrasi umum perangkat daerah	%		%	100 %	100 %	**894,954,100**	**894,954,100**	**934,611,100**						100 %	**788,000,000**	
1	06	01	2.06	01	Penyediaan Komponen Instalasi Listrik/Penerangan Bangunan Kantor	Jumlah Paket Komponen Instalasi Listrik/Penerangan Bangunan Kantor yang Disediakan				7 item	7 item	13,000,000	13,000,000	13,000,000	Kab. Grobogan, Purwodadi, Purwodadi	Dana Transfer Umum-Dana Alokasi Umum		Peningkatan Kualitas Sumber Daya Manusia	Dinas Sosial Kab Grobogan	7 item	20,000,000	Dinas Sosial
1	06	01	2.06	04	Penyediaan Bahan Logistik Kantor	Jumlah Paket Bahan Logistik Kantor yang Disediakan				12 bulan	12 bulan	210,685,000	210,685,000	230,745,000		Dana Transfer Umum-Dana Alokasi Umum		Peningkatan Kualitas Sumber Daya Manusia	Dinas Sosial Kab Grobogan	12 bulan	75,000,000	Dinas Sosial
1	06	01	2.06	05	Penyediaan Barang Cetakan dan Penggandaan	Jumlah Paket Barang Cetakan dan Penggandaan yang Disediakan				12 bulan	12 bulan	29,156,100	29,156,100	36,656,100		Dana Transfer Umum-Dana Alokasi Umum		Peningkatan Kualitas Sumber Daya Manusia	Dinas Sosial Kab Grobogan	12 bulan	45,000,000	Dinas Sosial
1	06	01	2.06	06	Penyediaan Bahan Bacaan dan Peraturan Perundang-undangan	Jumlah Bahan Bacaan dan Peraturan Perundang-Undangan yang Disediakan				4 item	4 item	12,600,000	12,600,000	12,600,000	Kab. Grobogan, Semua Kecamatan, Semua Kelurahan	Dana Transfer Umum-Dana Alokasi Umum		Peningkatan Kualitas Sumber Daya Manusia	Dinas Sosial Kab Grobogan	4 item	13,000,000	Dinas Sosial
1	06	01	2.06	07	Penyediaan Bahan/Material	Jumlah Paket Bahan/Material yang Disediakan				56 item	56 item	115,132,000	115,132,000	115,132,000	Kab. Grobogan, Purwodadi, Purwodadi	Dana Transfer Umum-Dana Alokasi Umum		Peningkatan Kualitas Sumber Daya Manusia	Dinas Sosial Kab Grobogan	56 item	125,000,000	Dinas Sosial
1	06	01	2.06	09	Penyelenggaraan Rapat Koordinasi dan Konsultasi SKPD	Jumlah Laporan Penyelenggaraan Rapat Koordinasi dan Konsultasi SKPD				12 bulan	12 bulan	514,381,000	514,381,000	526,478,000	Kab. Grobogan, Purwodadi, Purwodadi	Dana Transfer Umum-Dana Alokasi Umum		Peningkatan Kualitas Sumber Daya Manusia	Dinas Sosial Kab Grobogan	12 bulan	450,000,000	Dinas Sosial
1	**06**	**01**	2.07		**Pengadaan Barang Milik Daerah Penunjang Urusan Pemerintah Daerah**	Prosentase Pemenuhan Kebutuhan Pengadaan Barang Milik Daerah	%		%	100 %	100 %	**186,500,000**	**224,000,000**	**245,000,000**						100 %	**13,525,000,000**	
1	06	01	2.07	02	Pengadaan Kendaraan Dinas Operasional atau Lapangan	Jumlah Unit Kendaraan Dinas Operasional atau Lapangan yang Disediakan				1 Unit	1 Unit	186,500,000	186,500,000	207,500,000	Kab. Grobogan, Purwodadi, Purwodadi	Dana Transfer Umum-Dana Alokasi Umum		Peningkatan Kualitas Sumber Daya Manusia	Kantor Dinas Sosial Kab. Grobogan	1 Unit	350,000,000	Dinas Sosial

Penetapan Perubahan Rencana Kerja Pemerintah Daerah (RKPD)
Kabupaten Grobogan
Tahun 2023

Kode					Urusan/ Bidang Urusan/ Program/ Kegiatan/ Sub Kegiatan	Indikator Program/ Kegiatan/ Sub Kegiatan	Target Akhir Periode RPJMD	Realisasi Capaian RKPD Tahun 2021	Prakiraan Capaian Target RKPD Tahun 2022	Capaian Kinerja dan Kerangka Pendanaan									Kelompok Sasaran	Prakiraan Maju Rencana Tahun 2024		Perangkat Daerah Penanggung Jawab
										Target 2023		Pagu Indikatif			Lokasi	Sumber Dana	Prioritas			Target	Pagu Indikatif	
										Semula	Menjadi	RKPD 2023	APBD 2023	RKPD 2023 Perubahan			Nasional	Daerah				
1	06	01	2.07	06	Pengadaan Peralatan dan Mesin Lainnya	Jumlah Unit Peralatan dan Mesin Lainnya yang Disediakan				5 Unit	5 Unit	0	37,500,000	37,500,000	Kab. Grobogan, Purwodadi, Purwodadi	Dana Transfer Umum-Dana Alokasi Umum		Peningkatan Kualitas Sumber Daya Manusia	Kantor Dinas Sosial Kab. Grobogan	5 Unit	175,000,000	Dinas Sosial
1	**06**	**01**	2.08		**Penyediaan Jasa Penunjang Urusan Pemerintahan Daerah**	Presentase Pembayaran Tenaga Honorer Dinas Sosial Kab. Grobogan di Sub Kegiatan Pelayanan Umum	%		%	100 %	100 %	**441,696,250**	**441,696,250**	**473,398,000**						100 %	**548,000,000**	
1	06	01	2.08	01	Penyediaan Jasa Surat Menyurat	Jumlah Laporan Penyediaan Jasa Surat Menyurat				1300 biji	1300 biji	13,000,000	13,000,000	13,000,000	Semua Kab/Kota, Semua Kecamatan, Semua Kelurahan	Dana Transfer Umum-Dana Alokasi Umum	Meningkatkan Sumber Daya Manusia Yang Berkualitas Dan Berdaya Saing	Peningkatan Kualitas Sumber Daya Manusia	Kantor Dinas Sosial Kab. Grobogan	1300 biji	13,000,000	Dinas Sosial
1	06	01	2.08	02	Penyediaan Jasa Komunikasi, Sumber Daya Air dan Listrik	ada 4 item untuk pembayaran listrik, ledeng, telpon dan speedy kantor Jumlah Laporan Penyediaan Jasa Komunikasi, Sumber Daya Air dan Listrik yang Disediakan				4 item 12 Bulan	4 item 12 Bulan	100,000,000	100,000,000	120,295,500	Semua Kab/Kota, Semua Kecamatan, Semua Kelurahan	Dana Transfer Umum-Dana Alokasi Umum	Meningkatkan Sumber Daya Manusia Yang Berkualitas Dan Berdaya Saing	Peningkatan Kualitas Sumber Daya Manusia	Kantor Dinas Sosial Kab. Grobogan	4 item 12 Bulan	130,000,000	Dinas Sosial
1	06	01	2.08	03	Penyediaan Jasa Peralatan dan Perlengkapan Kantor	Jumlah Laporan Penyediaan Jasa Peralatan dan Perlengkapan Kantor yang Disediakan				12 bulan	12 bulan	29,590,000	29,590,000	37,150,000		Dana Transfer Umum-Dana Alokasi Umum	Meningkatkan Sumber Daya Manusia Yang Berkualitas Dan Berdaya Saing	Peningkatan Kualitas Sumber Daya Manusia	Kantor Dinas Sosial Kab. Grobogan	12 bulan	50,000,000	Dinas Sosial
1	06	01	2.08	04	Penyediaan Jasa Pelayanan Umum Kantor	Terbayarannya Tenaga Honorer dan Terfasilitasinya Kebersihan Kantor				24 orang	24 orang	299,106,250	299,106,250	302,952,500		Dana Transfer Umum-Dana Alokasi Umum	Meningkatkan Sumber Daya Manusia Yang Berkualitas Dan Berdaya Saing	Peningkatan Kualitas Sumber Daya Manusia	Kantor Dinas Sosial Kab. Grobogan	24 orang	355,000,000	Dinas Sosial
1	**06**	**01**	2.09		**Pemeliharaan Barang Milik Daerah Penunjang Urusan Pemerintahan Daerah**	Terbayarnya kebutuhan Pemeliharaan Barang Milik Daerah Penunjang Urusan Pemerintah Daerah	%		%	100 %	100 %	**155,160,000**	**117,660,000**	**254,581,250**						100 %	**300,000,000**	
1	06	01	2.09	01	Penyediaan Jasa Pemeliharaan, Biaya Pemeliharaan, dan Pajak Kendaraan Perorangan Dinas atau Kendaraan Dinas Jabatan	Jumlah Kendaraan Perorangan Dinas atau Kendaraan Dinas Jabatan yang Dipelihara dan dibayarkan Pajaknya				13 Unit	13 Unit	77,660,000	77,660,000	189,871,500		Dana Transfer Umum-Dana Alokasi Umum		Peningkatan Kualitas Sumber Daya Manusia	Dinas Sosial Kab. Grobogan	13 Unit	95,000,000	Dinas Sosial

Penetapan Perubahan Rencana Kerja Pemerintah Daerah (RKPD)
Kabupaten Grobogan
Tahun 2023

Kode					Urusan/ Bidang Urusan/ Program/ Kegiatan/ Sub Kegiatan	Indikator Program/ Kegiatan/ Sub Kegiatan	Target Akhir Periode RPJMD	Realisasi Capaian RKPD Tahun 2021	Prakiraan Capaian Target RKPD Tahun 2022	Capaian Kinerja dan Kerangka Pendanaan									Kelompok Sasaran	Prakiraan Maju Rencana Tahun 2024		Perangkat Daerah Penanggung Jawab
										Target 2023		Pagu Indikatif			Lokasi	Sumber Dana	Prioritas			Target	Pagu Indikatif	
										Semula	Menjadi	RKPD 2023	APBD 2023	RKPD 2023 Perubahan			Nasional	Daerah				
1	06	01	2.09	06	Pemeliharaan Peralatan dan Mesin Lainnya							37,500,000	0	0		Dana Transfer Umum-Dana Alokasi Umum		Peningkatan Kualitas Sumber Daya Manusia	Dinas Sosial Kab. Grobogan		20,000,000	Dinas Sosial
1	06	01	2.09	09	Pemeliharaan/Rehabilitasi Gedung Kantor dan Bangunan Lainnya	Jumlah Gedung Kantor dan Bangunan Lainnya yang Dipelihara/Direhabilitasi				3 gedung	3 gedung	40,000,000	40,000,000	64,709,750	Kab. Grobogan, Purwodadi, Purwodadi	Dana Transfer Umum-Dana Alokasi Umum		Peningkatan Kualitas Sumber Daya Manusia	Dinas Sosial Kab. Grobogan	3 gedung	175,000,000	Dinas Sosial
1	**06**	**02**			**PROGRAM PEMBERDAYAAN SOSIAL**	Presentase Peningkatan Kapasitas PSKS Lembaga dan PSKS Non Lembaga	%		%	100 %	100 %	**98,389,800**	**98,389,800**	**98,389,800**						100 %	**270,000,000**	
1	**06**	**02**	2.03		**Pengembangan Potensi Sumber Kesejahteraan Sosial Daerah Kabupaten/Kota**	Presentase Peningkatan Kapasitas PSKS Lembaga dan Non Lembaga PSKS	%		%	100 %	100 %	**98,389,800**	**98,389,800**	**98,389,800**						100 %	**235,000,000**	
1	06	02	2.03	01	Peningkatan Kemampuan Potensi Pekerja Sosial Masyarakat Kewenangan Kabupaten/Kota	Jumlah Orang Mendapat Peningkatan Kapasitas Pekerja Sosial Masyarakat Kewenangan Kabupaten/Kota				400 Orang	400 Orang	30,000,000	30,000,000	30,000,000	Kab. Grobogan, Purwodadi, Purwodadi	Dana Transfer Umum-Dana Alokasi Umum			Jumlah PSKS Lembaga dan Non Lembaga PSKS	400 Orang	125,000,000	Dinas Sosial
1	06	02	2.03	04	Peningkatan Kemampuan Potensi Sumber Kesejahteraan Sosial Kelembagaan Masyarakat Kewenangan Kabupaten/Kota	Jumlah Lembaga Kesejahteraan Sosial yang Meningkat Kapasitasnya Kewenangan Kabupaten/Kota				1 Lembaga	1 Lembaga	68,389,800	68,389,800	68,389,800	Kab. Grobogan, Purwodadi, Purwodadi				Jumlah PSKS Lembaga dan Non Lembaga PSKS	1 Lembaga	30,000,000	Dinas Sosial
1	**06**	**04**			**PROGRAM REHABILITASI SOSIAL**	Presentase PPKS diluar Panti yang mendapatkan pelayanan rehabilitasi sosial	%		%	52 %	52 %	**441,346,100**	**441,346,100**	**451,346,100**						52 %	**1,235,000,000**	
1	**06**	**04**	2.01		**Rehabilitasi Sosial Dasar Penyandang Disabilitas Terlantar, Anak Terlantar, Lanjut Usia Terlantar, serta Gelandangan Pengemis di Luar Panti Sosial**	Presentase PPKS diluar panti yang mendapatkan pelayanan rehabilitasi sosial	%		%	52 %	52 %	**70,000,000**	**70,000,000**	**70,000,000**						52 %	**370,000,000**	

Penetapan Perubahan Rencana Kerja Pemerintah Daerah (RKPD)
Kabupaten Grobogan
Tahun 2023

Kode					Urusan/ Bidang Urusan/ Program/ Kegiatan/ Sub Kegiatan	Indikator Program/ Kegiatan/ Sub Kegiatan	Target Akhir Periode RPJMD	Realisasi Capaian RKPD Tahun 2021	Prakiraan Capaian Target RKPD Tahun 2022	Capaian Kinerja dan Kerangka Pendanaan									Kelompok Sasaran	Prakiraan Maju Rencana Tahun 2024		Perangkat Daerah Penanggung Jawab
										Target 2023		Pagu Indikatif			Lokasi	Sumber Dana	Prioritas			Target	Pagu Indikatif	
										Semula	Menjadi	RKPD 2023	APBD 2023	RKPD 2023 Perubahan			Nasional	Daerah				
1	06	04	2.01	06	Pemberian Bimbingan Sosial kepada Keluarga Penyandang Disabilitas Terlantar, Anak Terlantar, Lanjut Usia Terlantar, serta Gelandangan Pengemis dan Masyarakat	Jumlah KUBE yang mendapatkan bantuan uang				3 kube	3 kube	70,000,000	70,000,000	70,000,000	Kab. Grobogan, Kradenan, Pakis	Dana Transfer Umum-Dana Alokasi Umum			PPKS Kab. Grobogan	3 kube	355,000,000	Dinas Sosial
1	**06**	**04**	2.02		**Rehabilitasi Sosial Penyandang Masalah Kesejahteraan Sosial (PMKS) Lainnya Bukan Korban HIV/AIDS dan NAPZA di Luar Panti Sosial**	Jumlah PPKS lainnya bukan Korban HIV/AIDS dan NAPZA yang mendapatkan pelayanan dasar diluar panti	%		%	100 %	100 %	**371,346,100**	**371,346,100**	**381,346,100**						100 %	**865,000,000**	
1	06	04	2.02	03	Penyediaan Permakanan	Jumlah Orang yang Mendapatkan Pemenuhan Kebutuhan Permakanan Sesuai dengan Standar Gizi Minimal Kewenangan Kabupaten/Kota				12 bulan	12 bulan	173,173,000	173,173,000	183,173,000	Kab. Grobogan, Semua Kecamatan, Semua Kelurahan	Dana Transfer Umum-Dana Alokasi Umum			Jumlah PPKS lainnya yang mendapat pelayanan	12 bulan	350,000,000	Dinas Sosial
1	06	04	2.02	05	Penyediaan Alat Bantu	Jumlah Orang yang Mendapatkan Alat Bantu dan Alat Bantu Peraga sesuai Kebutuhan Kewenangan Kabupaten/Kota				5 item	5 item	60,360,050	60,360,050	60,360,050	Kab. Grobogan, Semua Kecamatan, Semua Kelurahan	Dana Transfer Umum-Dana Alokasi Umum			Jumlah PPKS lainnya yang mendapat pelayanan	5 item	150,000,000	Dinas Sosial
1	06	04	2.02	07	Pemberian Bimbingan Fisik, Mental, Spiritual, dan Sosial	Jumlah Peserta Bimbingan Fisik, Mental, Spiritual dan Sosial Kewenangan Kabupaten/Kota				6 keg	6 keg	110,702,650	110,702,650	110,702,650	Kab. Grobogan, Semua Kecamatan, Semua Kelurahan	Dana Transfer Umum-Dana Alokasi Umum			Jumlah PPKS lainnya yang mendapat pelayanan	6 keg	245,000,000	Dinas Sosial
1	06	04	2.02	14	Kerja Sama antar Lembaga dan Kemitraan dalam Pelaksanaan Rehabilitasi Sosial Kabupaten/Kota	Terfasilitasinya sub kegiatan pembinaan LKSA				2 unit	2 unit	27,110,400	27,110,400	27,110,400	Kab. Grobogan, Semua Kecamatan, Semua Kelurahan	Dana Transfer Umum-Dana Alokasi Umum			Jumlah PPKS lainnya yang mendapat pelayanan	2 unit	85,000,000	Dinas Sosial
1	**06**	**05**			**PROGRAM PERLINDUNGAN DAN JAMINAN SOSIAL**	Presentase PPKS yang menerima perlindungan dan jaminan sosial	%		%	23,75 %	23,75 %	**556,559,800**	**556,559,800**	**11,494,515,800**						23,75 %	**12,070,025,550**	

Penetapan Perubahan Rencana Kerja Pemerintah Daerah (RKPD)
Kabupaten Grobogan
Tahun 2023

Kode					Urusan/ Bidang Urusan/ Program/ Kegiatan/ Sub Kegiatan	Indikator Program/ Kegiatan/ Sub Kegiatan	Target Akhir Periode RPJMD	Realisasi Capaian RKPD Tahun 2021	Prakiraan Capaian Target RKPD Tahun 2022	Capaian Kinerja dan Kerangka Pendanaan									Kelompok Sasaran	Prakiraan Maju Rencana Tahun 2024		Perangkat Daerah Penanggung Jawab
										Target 2023		Pagu Indikatif			Lokasi	Sumber Dana	Prioritas			Target	Pagu Indikatif	
										Semula	Menjadi	RKPD 2023	APBD 2023	RKPD 2023 Perubahan			Nasional	Daerah				
1	**06**	**05**	2.02		**Pengelolaan Data Fakir Miskin Cakupan Daerah Kabupaten/Kota**	Presentase Fakir miskin yang diberdayakan	%		%	12.19 %	12.19 %	**556,559,800**	**556,559,800**	**11,494,515,800**						12.19 %	**12,070,025,550**	
1	06	05	2.02	01	Pendataan Fakir Miskin Cakupan Daerah Kabupaten/Kota	Terbayarnya honorarium validasi DTKS				19 Orang	19 Orang	13,337,750	13,337,750	13,337,750	Kab. Grobogan, Semua Kecamatan, Semua Kelurahan	Dana Transfer Umum- Dana Alokasi Umum		Pengembangan Potensi dan Daya Saing Ekonomi	Masyrakat PPKS Kab. Grobogan	19 Orang	160,000,000	Dinas Sosial
1	06	05	2.02	02	Pengelolaan Data Fakir Miskin Cakupan Daerah Kabupaten/Kota							92,552,500	92,552,500	171,152,500		Dana Transfer Umum- Dana Alokasi Umum		Peningkatan Kualitas Sumber Daya Manusia	Masyrakat PPKS Kab. Grobogan		600,000,000	Dinas Sosial
1	06	05	2.02	03	Fasilitasi Bantuan Sosial Kesejahteraan Keluarga	Jumlah Keluarga Penerima Manfaat (KPM) yang Mendapatkan Bantuan Sosial Kesejahteraan Keluarga Kewenangan Kabupaten/Kota Terfasilitasinya kegiatan untuk peningkatan SDM PKH				240 orang	6800 Keluarga 240 orang	450,669,550	450,669,550	11,310,025,550	Kab. Grobogan, Semua Kecamatan, Semua Kelurahan	Dana Transfer Umum- Dana Alokasi Umum DBH Cukai Hasil Tembakau (CHT)		Pengembangan Potensi dan Daya Saing Ekonomi	Masyrakat PPKS Kab. Grobogan	6800 Keluarga 240 orang	11,310,025,550	Dinas Sosial
1	**06**	**06**			**PROGRAM PENANGANAN BENCANA**	Presentase PPKS Korban Bencana yang tertangani	%		%	100 %	100 %	**88,936,950**	**88,936,950**	**88,936,950**						100 %	**195,000,000**	
1	**06**	**06**	2.01		**Perlindungan Sosial Korban Bencana Alam dan Sosial Kabupaten/Kota**	Presentase PPKS Korban Bencana alam dan Sosial yang menerima bantuan sosial selama masa tanggap darurat	%		%	100 %	100 %	**88,936,950**	**88,936,950**	**88,936,950**						100 %	**165,000,000**	
1	06	06	2.01	01	Penyediaan Makanan	Jumlah Orang yang Mendapatkan Permakanan 3x1 Hari dalam Masa Tanggap Darurat (Pengungsian) Kewenangan Kabupaten/Kota				1000 Orang	1000 Orang	88,936,950	88,936,950	88,936,950	Kab. Grobogan, Semua Kecamatan, Semua Kelurahan	Dana Transfer Umum - Dana Alokasi Umum	Meningkatkan Sumber Daya Manusia Yang Berkualitas Dan Berdaya Saing	Peningkatan Kualitas Sumber Daya Manusia	Eks Korban Bencana alam di Kabupaten Grobogan	1000 Orang	165,000,000	Dinas Sosial
1	**06**	**07**			**PROGRAM PENGELOLAAN TAMAN MAKAM PAHLAWAN**	Presentase terpeliharanya Taman Makam Pahlawan dan Makam Pahlawan	%		%	100 %	100 %	**15,000,000**	**15,000,000**	**65,000,000**						100 %	**50,000,000**	
1	**06**	**07**	2.01		**Pemeliharaan Taman Makam Pahlawan Nasional Kabupaten/Kota**	Terfasilitasinya Pemeliharaan Taman Makam Pahlawan dan Makam Pahlawan di Kabupaten Grobogan	Lokasi		Lokasi	4 Lokasi	4 Lokasi	**15,000,000**	**15,000,000**	**65,000,000**						4 Lokasi	**50,000,000**	

Penetapan Perubahan Rencana Kerja Pemerintah Daerah (RKPD)
Kabupaten Grobogan
Tahun 2023

Kode					Urusan/ Bidang Urusan/ Program/ Kegiatan/ Sub Kegiatan	Indikator Program/ Kegiatan/ Sub Kegiatan	Target Akhir Periode RPJMD	Realisasi Capaian RKPD Tahun 2021	Prakiraan Capaian Target RKPD Tahun 2022	Capaian Kinerja dan Kerangka Pendanaan									Kelompok Sasaran	Prakiraan Maju Rencana Tahun 2024		Perangkat Daerah Penanggung Jawab
										Target 2023		Pagu Indikatif			Lokasi	Sumber Dana	Prioritas			Target	Pagu Indikatif	
										Semula	Menjadi	RKPD 2023	APBD 2023	RKPD 2023 Perubahan			Nasional	Daerah				
1	06	07	2.01	02	Pemeliharaan Taman Makam Pahlawan Nasional Kabupaten/Kota	Jumlah Makam yang Terpenuhi Pemeliharannya pada Taman Makam Pahlawan Kabupaten/Kota Jumlah Makam yang Terpenuhi Pemeliharannya pada Taman Makam Pahlawan Kabupaten/Kota Jumlah pembayaran honor petugas kebersihan di TMP dan MP Kab. Grobogan				0 Makam 4 Makam 4 orang	0 Makam 4 Makam 4 orang	15,000,000	15,000,000	65,000,000		Dana Transfer Umum-Dana Alokasi Umum	Memperkuat Infrastruktur Untuk Mendukung Pengembangan Ekonomi Dan Pelayanan Dasar	Peningkatan Kualitas Sumber Daya Manusia	TMP dan MP di Kabupaten Grobogan	0 Makam 4 Makam 4 orang	30,000,000	Dinas Sosial
									TOTAL			**5,833,901,000**	**5,718,026,952**	**16,755,471,000**							**19,531,025,550**	

Penetapan Perubahan Rencana Kerja Pemerintah Daerah (RKPD)
Kabupaten Grobogan
Tahun 2023

Kode					Urusan/ Bidang Urusan/ Program/ Kegiatan/ Sub Kegiatan	Indikator Program/ Kegiatan/ Sub Kegiatan	Target Akhir Periode RPJMD	Realisasi Capaian RKPD Tahun 2021	Prakiraan Capaian Target RKPD Tahun 2022	Capaian Kinerja dan Kerangka Pendanaan									Kelompok Sasaran	Prakiraan Maju Rencana Tahun 2024		Perangkat Daerah Penanggung Jawab
										Target 2023		Pagu Indikatif			Lokasi	Sumber Dana	Prioritas			Target	Pagu Indikatif	
										Semula	Menjadi	RKPD 2023	APBD 2023	RKPD 2023 Perubahan			Nasional	Daerah				
2					**URUSAN PEMERINTAHAN WAJIB YANG TIDAK BERKAITAN DENGAN PELAYANAN DASAR**																	
2	**07**				**URUSAN PEMERINTAHAN BIDANG TENAGA KERJA**							**7,118,016,745**	**7,291,538,757**	**8,585,681,410**							**7,527,920,158**	
2	**07**	**01**			**PROGRAM PENUNJANG URUSAN PEMERINTAHAN DAERAH KABUPATEN/KOTA**	Cakupan Pemenuhan Dokumen Penilaian Managemen Resiko	%		%	100 %	100 %	**4,936,497,795**	**4,830,179,807**	**5,134,240,460**						100 %	**3,145,236,576**	
2	**07**	**01**	2.01		**Perencanaan, Penganggaran, dan Evaluasi Kinerja Perangkat Daerah**	Persentase dokumen perencanaan, Penganggaran dan evaluasi kinerja berkualitas	100		100	100 100	100 100	**32,170,000**	**32,170,000**	**32,170,000**						100 100	**35,633,513**	
2	07	01	2.01	01	Penyusunan Dokumen Perencanaan Perangkat Daerah	Jumlah Dokumen Perencanaan Perangkat Daerah				74 Dokumen	74 Dokumen	32,170,000	32,170,000	32,170,000	Kab. Grobogan, Purwodadi Purwodadi	Dana Transfer Umum-Dana Alokasi Umum		Peningkatan Tata Kelola Pemerintahan yang Baik, Ketertiban dan Pemajuan Kebudayaan	Disnakertrans Kabupaten Grobogan	74 Dokumen	35,633,513	Dinas Tenaga Kerja dan Transmigrasi
2	**07**	**01**	2.02		**Administrasi Keuangan Perangkat Daerah**	Persentase pembanyaran gaji dan penyelesaian laporan keuangan tepat waktu	%		%	100 %	100 %	**3,447,384,000**	**3,320,906,012**	**3,609,661,000**						100 %	**69,988,227**	
2	07	01	2.02	01	Penyediaan Gaji dan Tunjangan ASN	Jumlah Orang yang Menerima Gaji dan Tunjangan ASN Jumlah Pembayaran Gaji dan Tunjangan ASN				14 bulan	0 Orang/bulan 14 bulan	3,362,434,000	3,235,956,012	3,524,711,000	Kab. Grobogan, Purwodadi Purwodadi	Dana Transfer Umum-Dana Alokasi Umum		Peningkatan Tata Kelola Pemerintahan yang Baik, Ketertiban dan Pemajuan Kebudayaan	Disnakertrans Kab. Grobogan	0 Orang/bulan 14 bulan	2,680,479	Dinas Tenaga Kerja dan Transmigrasi
2	07	01	2.02	05	Koordinasi dan Penyusunan Laporan Keuangan Akhir Tahun SKPD	Jumlah Laporan Keuangan yang tersusun				40 Dokumen	40 Dokumen	84,950,000	84,950,000	84,950,000	Kab. Grobogan, Purwodadi Purwodadi	Dana Transfer Umum-Dana Alokasi Umum			Disnakertrans Kab. Grobogan	40 Dokumen	67,307,748	Dinas Tenaga Kerja dan Transmigrasi
2	**07**	**01**	2.03		**Administrasi Barang Milik Daerah pada Perangkat Daerah**	Persentase Administrasi Barang Milik Daerah	%		%	100 %	100 %	**0**	**0**	**0**						100 %	**30,000,000**	
2	07	01	2.03	06	Penatausahaan Barang Milik Daerah pada SKPD	Jumlah Laporan Barang Milik Daerah pada SKPD				2 Laporan	2 Laporan	0	0	0		Dana Transfer Umum-Dana Alokasi Umum		Peningkatan Tata Kelola Pemerintahan yang Baik, Ketertiban dan Pemajuan Kebudayaan	Disnakertrans Kab. Grobogan	2 Laporan	30,000,000	Dinas Tenaga Kerja dan Transmigrasi
2	**07**	**01**	2.05		**Administrasi Kepegawaian Perangkat Daerah**	Persentase Tingkat Disiplin dan Kasitas Aparatur	%		%	100 %	100 %	**49,980,000**	**49,980,000**	**49,980,000**						100 %	**185,000,000**	

Penetapan Perubahan Rencana Kerja Pemerintah Daerah (RKPD)
Kabupaten Grobogan
Tahun 2023

Kode					Urusan/ Bidang Urusan/ Program/ Kegiatan/ Sub Kegiatan	Indikator Program/ Kegiatan/ Sub Kegiatan	Target Akhir Periode RPJMD	Realisasi Capaian RKPD Tahun 2021	Prakiraan Capaian Target RKPD Tahun 2022	Capaian Kinerja dan Kerangka Pendanaan									Kelompok Sasaran	Prakiraan Maju Rencana Tahun 2024		Perangkat Daerah Penanggung Jawab
										Target 2023		Pagu Indikatif			Lokasi	Sumber Dana	Prioritas			Target	Pagu Indikatif	
										Semula	Menjadi	RKPD 2023	APBD 2023	RKPD 2023 Perubahan			Nasional	Daerah				
2	07	01	2.05	02	Pengadaan Pakaian Dinas beserta Atribut Kelengkapannya	Jumlah Pakaian Dinas beserta Atribut Kelengkapan yang tersedia				60 Stel	60 Stel	49,980,000	49,980,000	49,980,000	Kab. Grobogan, Purwodadi, Purwodadi	Dana Transfer Umum-Dana Alokasi Umum		Peningkatan Tata Kelola Pemerintahan yang Baik, Ketertiban dan Pemajuan Kebudayaan	Pegawai Dinas Tenaga Kerja dan Transmigrasi Kabupaten Grobogan	60 Stel	60,000,000	Dinas Tenaga Kerja dan Transmigrasi
2	07	01	2.05	11	Bimbingan Teknis Implementasi Peraturan Perundang-Undangan	Jumlah Orang yang Mengikuti Bimbingan Teknis Implementasi Peraturan Perundang-Undangan				60 Orang	60 Orang	0	0	0		Dana Transfer Umum-Dana Alokasi Umum		Peningkatan Tata Kelola Pemerintahan yang Baik, Ketertiban dan Pemajuan Kebudayaan	Pegawai Dinas Tenaga Kerja dan Transmigrasi Kabupaten Grobogan	60 Orang	125,000,000	Dinas Tenaga Kerja dan Transmigrasi
2	**07**	**01**	2.06		**Administrasi Umum Perangkat Daerah**	Persentase Pemenuhan Kebutuhan Pengadministrasi Umum PD	%		%	100 %	100 %	**811,825,400**	**811,825,400**	**811,825,400**						100 %	**1,424,126,441**	
2	07	01	2.06	01	Penyediaan Komponen Instalasi Listrik/Penerangan Bangunan Kantor	Jumlah dan Jenis Komponen Instalasi Listrik/Penerangan Bangunan Kantor yang Disediakan				12 Jenis	12 Jenis	37,854,000	37,854,000	37,854,000	Kab. Grobogan, Purwodadi, Purwodadi	Dana Transfer Umum-Dana Alokasi Umum			Disnakertrans Kabupaten Grobogan	12 Jenis	33,257,946	Dinas Tenaga Kerja dan Transmigrasi
2	07	01	2.06	02	Penyediaan Peralatan dan Perlengkapan Kantor	Jumlah dan jenis Peralatan dan Perlengkapan Kantor yang Disediakan				6 Jenis	6 Jenis	0	0	0		Dana Transfer Umum-Dana Alokasi Umum		Peningkatan Tata Kelola Pemerintahan yang Baik, Ketertiban dan Pemajuan Kebudayaan	Disnakertrans Kabupaten Grobogan	6 Jenis	197,500,000	Dinas Tenaga Kerja dan Transmigrasi
2	07	01	2.06	04	Penyediaan Bahan Logistik Kantor	Jumlah dan jenis Logistik Kantor yang tersedia				1.85 Dos	1.85 Dos	110,654,400	110,654,400	110,654,400	Kab. Grobogan, Purwodadi, Purwodadi	Dana Transfer Umum-Dana Alokasi Umum			Disnakertrans Kabupaten Grobogan	1.85 Dos	87,994,982	Dinas Tenaga Kerja dan Transmigrasi
2	07	01	2.06	05	Penyediaan Barang Cetakan dan Penggandaan	Jumlah Barang Cetakan dan Penggandaan yang Disediakan				12 Jenis	12 Jenis	73,025,000	73,025,000	73,025,000	Kab. Grobogan, Purwodadi, Purwodadi	Dana Transfer Umum-Dana Alokasi Umum			Disnakertrans Kabupaten Grobogan	12 Jenis	63,348,468	Dinas Tenaga Kerja dan Transmigrasi
2	07	01	2.06	06	Penyediaan Bahan Bacaan dan Peraturan Perundang-undangan	Jumlah dan jenis Bahan Bacaan dan Peraturan Perundang-Undangan yang Disediakan				3 Jenis	3 Jenis	7,500,000	7,500,000	7,500,000	Kab. Grobogan, Purwodadi, Purwodadi	Dana Transfer Umum-Dana Alokasi Umum			Disnakertrans Kabupaten Grobogan	3 Jenis	5,938,919	Dinas Tenaga Kerja dan Transmigrasi

Penetapan Perubahan Rencana Kerja Pemerintah Daerah (RKPD)
Kabupaten Grobogan
Tahun 2023

Kode					Urusan/ Bidang Urusan/ Program/ Kegiatan/ Sub Kegiatan	Indikator Program/ Kegiatan/ Sub Kegiatan	Target Akhir Periode RPJMD	Realisasi Capaian RKPD Tahun 2021	Prakiraan Capaian Target RKPD Tahun 2022	Capaian Kinerja dan Kerangka Pendanaan									Kelompok Sasaran	Prakiraan Maju Rencana Tahun 2024		Perangkat Daerah Penanggung Jawab
										Target 2023		Pagu Indikatif			Lokasi	Sumber Dana	Prioritas			Target	Pagu Indikatif	
										Semula	Menjadi	RKPD 2023	APBD 2023	RKPD 2023 Perubahan			Nasional	Daerah				
2	07	01	2.06	07	Penyediaan Bahan/Material	Jumlah Bahan/Material yang tersedia				42 Jenis	42 Jenis	143,276,000	143,276,000	143,276,000	Kab. Grobogan, Purwodadi, Purwodadi	Dana Transfer Umum-Dana Alokasi Umum			Disnakertrans Kabupaten Grobogan	42 Jenis	146,493,333	Dinas Tenaga Kerja dan Transmigrasi
2	07	01	2.06	09	Penyelenggaraan Rapat Koordinasi dan Konsultasi SKPD	Jumlah Waktu Perjalanan Dinas untuk rapat-rapat dan konsultasi				12 bulan	12 bulan	411,866,000	411,866,000	411,866,000	Kab. Grobogan, Semua Kecamatan, Semua Kelurahan	Dana Transfer Umum-Dana Alokasi Umum		Peningkatan Tata Kelola Pemerintahan yang Baik, Ketertiban dan Pemajuan Kebudayaan	Disnakertrans Kabupaten Grobogan	12 bulan	850,000,000	Dinas Tenaga Kerja dan Transmigrasi
2	07	01	2.06	11	Dukungan Pelaksanaan Sistem Pemerintahan Berbasis Elektronik pada SKPD	Jumlah bulan yang digunakan dalam pemeliharaan dan maintenance SPBE				12 bulan	12 bulan	27,650,000	27,650,000	27,650,000	Kab. Grobogan, Purwodadi, Purwodadi	Dana Transfer Umum-Dana Alokasi Umum			Disnakertrans Kabupaten Grobogan	12 bulan	39,592,793	Dinas Tenaga Kerja dan Transmigrasi
2	**07**	**01**	2.07		**Pengadaan Barang Milik Daerah Penunjang Urusan Pemerintah Daerah**	Persentase Pemenuhan Kebutuhan Barang Milik Daerah	%		%	87 %	87 %	**0**	**0**	**0**						87 %	**675,113,513**	
2	07	01	2.07	01	Pengadaan Kendaraan Perorangan Dinas atau Kendaraan Dinas Jabatan	Jumlah Unit Kendaraan Perorangan Dinas atau Kendaraan Dinas Jabatan yang Disediakan				3 Unit	3 Unit	0	0	0		Dana Transfer Umum-Dana Alokasi Umum			Disnakertrans Kabupten Grobogan	3 Unit	475,113,513	Dinas Tenaga Kerja dan Transmigrasi
2	07	01	2.07	06	Pengadaan Peralatan dan Mesin Lainnya	Jumlah Unit Peralatan dan Mesin Lainnya yang Disediakan				2 Unit	2 Unit	0	0	0		Dana Transfer Umum-Dana Alokasi Umum		Peningkatan Tata Kelola Pemerintahan yang Baik, Ketertiban dan Pemajuan Kebudayaan	Disnakertrans Kabupten Grobogan	2 Unit	200,000,000	Dinas Tenaga Kerja dan Transmigrasi
2	**07**	**01**	2.08		**Penyediaan Jasa Penunjang Urusan Pemerintahan Daerah**	Persentase Pemenuhan Kebutuhan Jasa Penunjang PD	%		%	100 %	100 %	**408,684,395**	**428,844,395**	**444,150,060**						100 %	**185,542,991**	
2	07	01	2.08	01	Penyediaan Jasa Surat Menyurat	Jasa Pengiriman Surat (Perangko) Meterai				200 Lembar 600 Lembar	200 Lembar 600 Lembar	7,000,000	7,000,000	7,000,000	Kab. Grobogan, Purwodadi, Purwodadi	Dana Transfer Umum-Dana Alokasi Umum			Disnakertrans Kabupaten Grobogan	200 Lembar 600 Lembar	5,542,991	Dinas Tenaga Kerja dan Transmigrasi

Penetapan Perubahan Rencana Kerja Pemerintah Daerah (RKPD)
Kabupaten Grobogan
Tahun 2023

Kode					Urusan/ Bidang Urusan/ Program/ Kegiatan/ Sub Kegiatan	Indikator Program/ Kegiatan/ Sub Kegiatan	Target Akhir Periode RPJMD	Realisasi Capaian RKPD Tahun 2021	Prakiraan Capaian Target RKPD Tahun 2022	Capaian Kinerja dan Kerangka Pendanaan									Kelompok Sasaran	Prakiraan Maju Rencana Tahun 2024		Perangkat Daerah Penanggung Jawab
										Target 2023		Pagu Indikatif			Lokasi	Sumber Dana	Prioritas			Target	Pagu Indikatif	
										Semula	Menjadi	RKPD 2023	APBD 2023	RKPD 2023 Perubahan			Nasional	Daerah				
2	07	01	2.08	02	Penyediaan Jasa Komunikasi, Sumber Daya Air dan Listrik	Jumlah Laporan Penyediaan Jasa Komunikasi, Sumber Daya Air dan Listrik yang Disediakan Jumlah Pembayaran Langganan Listrik Jumlah Pembayaran Langganan Telephone Jumlah Pembayaran Langgaran AIR				12 bulan 12 bulan 12 Bulan	0 Laporan 12 bulan 12 bulan 12 Bulan	237,641,395	237,641,395	252,947,060	Kab. Grobogan, Purwodadi Purwodadi	Dana Transfer Umum-Dana Alokasi Umum			Disnakertrans Kabupaten Grobogan	0 Laporan 12 bulan 12 bulan 12 Bulan	0	Dinas Tenaga Kerja dan Transmigrasi
2	07	01	2.08	04	Penyediaan Jasa Pelayanan Umum Kantor	Jasa Petugas Kebersihan Jasa Tenaga Keamanan Jasa Tenaga Pengemudi/Sopir Jumlah Alat Pembersih dan Bahan Pembersih				8 orang 3 Orang 3 orang 25 Jenis	8 orang 3 Orang 3 orang 25 Jenis	164,043,000	184,203,000	184,203,000	Kab. Grobogan, Purwodadi Purwodadi	Dana Transfer Umum-Dana Alokasi Umum		Peningkatan Tata Kelola Pemerintahan yang Baik, Ketertiban dan Pemajuan Kebudayaan	Disnakertrans Kabupaten Grobogan	8 orang 3 Orang 3 orang 25 Jenis	180,000,000	Dinas Tenaga Kerja dan Transmigrasi
2	**07**	**01**	2.09		**Pemeliharaan Barang Milik Daerah Penunjang Urusan Pemerintahan Daerah**	Persentase Barang yang Terpelihara	%		%	87 %	87 %	**186,454,000**	**186,454,000**	**186,454,000**						87 %	**539,831,891**	
2	07	01	2.09	01	Penyediaan Jasa Pemeliharaan, Biaya Pemeliharaan, dan Pajak Kendaraan Perorangan Dinas atau Kendaraan Dinas Jabatan	Jumlah Kendaraan yang terpelihara				20 Unit	20 Unit	89,510,000	89,510,000	89,510,000	Kab. Grobogan, Purwodadi Purwodadi	Dana Transfer Umum-Dana Alokasi Umum			Disnakertrans Kabupaten Grobogan	20 Unit	128,700,332	Dinas Tenaga Kerja dan Transmigrasi
2	07	01	2.09	05	Pemeliharaan Mebel	Jumlah Perabotan Mebel yang terpelihara				16 Unit	16 Unit	0	0	0		Dana Transfer Umum-Dana Alokasi Umum			Disnakertrans Kabupaten Grobogan	16 Unit	7,918,559	Dinas Tenaga Kerja dan Transmigrasi
2	07	01	2.09	06	Pemeliharaan Peralatan dan Mesin Lainnya	Jumlah Peralatan dan Mesin Lainnya yang terpelihara				47 Unit	47 Unit	36,804,000	36,804,000	36,804,000	Kab. Grobogan, Purwodadi Purwodadi	Dana Transfer Umum-Dana Alokasi Umum			Disnakertrans Kabupaten Grobogan	47 Unit	31,674,234	Dinas Tenaga Kerja dan Transmigrasi
2	07	01	2.09	09	Pemeliharaan/Rehabilitasi Gedung Kantor dan Bangunan Lainnya	Jumlah (Volume) Pemeliharaan Rutin/Berkala Gedung Kantor dan Bangunan Lainnya				620 M2	620 M2	60,140,000	60,140,000	60,140,000	Kab. Grobogan, Purwodadi Purwodadi	Dana Transfer Umum-Dana Alokasi Umum			Disnakertrans Kabupaten Grobogan	620 M2	35,633,513	Dinas Tenaga Kerja dan Transmigrasi

Penetapan Perubahan Rencana Kerja Pemerintah Daerah (RKPD)
Kabupaten Grobogan
Tahun 2023

Kode					Urusan/ Bidang Urusan/ Program/ Kegiatan/ Sub Kegiatan	Indikator Program/ Kegiatan/ Sub Kegiatan	Target Akhir Periode RPJMD	Realisasi Capaian RKPD Tahun 2021	Prakiraan Capaian Target RKPD Tahun 2022	Capaian Kinerja dan Kerangka Pendanaan									Kelompok Sasaran	Prakiraan Maju Rencana Tahun 2024		Perangkat Daerah Penanggung Jawab
										Target 2023		Pagu Indikatif			Lokasi	Sumber Dana	Prioritas			Target	Pagu Indikatif	
										Semula	Menjadi	RKPD 2023	APBD 2023	RKPD 2023 Perubahan			Nasional	Daerah				
2	07	01	2.09	10	Pemeliharaan/Rehabilitasi Sarana dan Prasarana Gedung Kantor atau Bangunan Lainnya	Jumlah (Volume) Sarana dan Prasarana Gedung Kantor atau Bangunan Lainnya yang Dipelihara/Direhabilitasi				75 M2	75 M2	0	0	0		Dana Transfer Umum-Dana Alokasi Umum			Disnakertrans Kabupaten Grobogan	75 M2	335,905,253	Dinas Tenaga Kerja dan Transmigrasi
2	**07**	**02**			**PROGRAM PERENCANAAN TENAGA KERJA**	Persentase Kegitan yang di laksanakan yang mengacu ke Rencana Tenaga Kerja	%		%	67 %	67 %	**0**	**0**	**0**						67 %	**95,979,124**	
2	**07**	**02**	2.01		**Penyusunan Rencana Tenaga Kerja (RTK)**	Persentase Kegiatan yang dilaksanakan mengacu ke Rencana Tenaga Kerja	%		%	67 %	67 %	**0**	**0**	**0**						67 %	**95,979,124**	
2	07	02	2.01	01	Penyusunan Rencana Tenaga Kerja Makro	Jumlah Dokumen Rencana Tenaga Kerja Makro				7 Dokumen	7 Dokumen	0	0	0		Dana Transfer Umum-Dana Alokasi Umum			Dinas Tenaga Kerja dan Transmigrasi Kabupaten Grobogan	7 Dokumen	63,986,083	Dinas Tenaga Kerja dan Transmigrasi
2	07	02	2.01	02	Penyusunan Rencana Tenaga Kerja Mikro	Jumlah Perusahaan yang Menyusun RTK Mikro				20 Perusahaan	20 Perusahaan	0	0	0		Dana Transfer Umum-Dana Alokasi Umum			Dinas Tenaga Kerja dan Transmigrasi Kabupaten Grobogan	20 Perusahaan	31,993,041	Dinas Tenaga Kerja dan Transmigrasi
2	**07**	**03**			**PROGRAM PELATIHAN KERJA DAN PRODUKTIVITAS TENAGA KERJA**	Persenatse Lulusan Bersertifikat Pelatihan	%		%	100 %	100 %	**1,759,918,000**	**2,039,758,000**	**3,029,840,000**						100 %	**3,473,977,875**	
2	**07**	**03**	2.01		**Pelaksanaan Pelatihan berdasarkan Unit Kompetensi**	Besaran Tenaga Kerja yang mendapatkan pelatihan berbasis Kompetensi	%		%	49 %	49 %	**1,759,918,000**	**2,039,758,000**	**3,029,840,000**						49 %	**3,330,255,678**	
2	07	03	2.01	01	Proses Pelaksanaan Pendidikan dan Pelatihan Keterampilan bagi Pencari Kerja berdasarkan Klaster Kompetensi	Jumlah Tenaga Kerja yang Mendapat Pelatihan Berbasis Kompetensi pada Tahun n				192 Orang	256 Orang	759,918,000	859,918,000	1,350,000,000	Kab. Grobogan, Semua Kecamatan, Semua Kelurahan	Dana Transfer Umum-Dana Alokasi Umum DBH Cukai Hasil Tembakau (CHT)		Pengembangan Potensi dan Daya Saing Ekonomi	Pencari Kerja	256 Orang	2,530,255,678	Dinas Tenaga Kerja dan Transmigrasi
2	07	03	2.01	03	Pengadaan Sarana Pelatihan Kerja Kabupaten/Kota	Jumlah Pengadaan dan Pemeliharaan Sarana Pelatihan Kerja Jumlah Peralatan dan perlengkapan yang disediakan				9 Jenis	0 Unit 9 Jenis	1,000,000,000	1,179,840,000	1,679,840,000	Kab. Grobogan, Purwodadi, Purwodadi	Dana Transfer Umum-Dana Alokasi Umum		Pengembangan Potensi dan Daya Saing Ekonomi	Pencari Kerja	0 Unit 9 Jenis	800,000,000	Dinas Tenaga Kerja dan Transmigrasi

Penetapan Perubahan Rencana Kerja Pemerintah Daerah (RKPD)
Kabupaten Grobogan
Tahun 2023

Kode					Urusan/ Bidang Urusan/ Program/ Kegiatan/ Sub Kegiatan	Indikator Program/ Kegiatan/ Sub Kegiatan	Target Akhir Periode RPJMD	Realisasi Capaian RKPD Tahun 2021	Prakiraan Capaian Target RKPD Tahun 2022	Capaian Kinerja dan Kerangka Pendanaan									Kelompok Sasaran	Prakiraan Maju Rencana Tahun 2024		Perangkat Daerah Penanggung Jawab
										Target 2023		Pagu Indikatif			Lokasi	Sumber Dana	Prioritas			Target	Pagu Indikatif	
										Semula	Menjadi	RKPD 2023	APBD 2023	RKPD 2023 Perubahan			Nasional	Daerah				
2	**07**	**03**	2.02		**Pembinaan Lembaga Pelatihan Kerja Swasta**	Persentase LPK yang terakreditasi	%		%	85 %	85 %	**0**	**0**	**0**						85 %	**63,722,197**	
2	07	03	2.02	01	Pembinaan Lembaga Pelatihan Kerja Swasta	Jumlah Lembaga Pelatihan Kerja Swasta yang Dibina				60 Lembaga	60 Lembaga	0	0	0		Dana Transfer Umum-Dana Alokasi Umum			Lembaga Pelatihan Kerja (LPK)	60 Lembaga	63,722,197	Dinas Tenaga Kerja dan Transmigrasi
2	**07**	**03**	2.03		**Perizinan dan Pendaftaran Lembaga Pelatihan Kerja**	Persentase LPKS yang memiliki izin	%		%	100 %	100 %	**0**	**0**	**0**						100 %	**55,000,000**	
2	07	03	2.03	01	Penyediaan Sumber Daya Perizinan Lembaga Pelatihan Kerja Secara Terintegrasi	Jumlah Izin yang diterbitkan				5 Dok	5 Dok	0	0	0		Dana Transfer Umum-Dana Alokasi Umum		Pengembangan Potensi dan Daya Saing Ekonomi	Lembaga Pelatihan Kerja (LPK)	5 Dok	55,000,000	Dinas Tenaga Kerja dan Transmigrasi
2	**07**	**03**	2.04		**Konsultansi Produktivitas pada Perusahaan Kecil**	Persentase Perusahaan kecil yang melakukan konsultasi produktivitas	%		%	6 %	6 %	**0**	**0**	**0**						6 %	**25,000,000**	
2	07	03	2.04	01	Pelaksanaan Konsultasi Produktivitas kepada Perusahaan Kecil	Jumlah Perusahaan Kecil yang melaksanakan konsultasi tentang produktivitas				10 Perusahaan	10 Perusahaan	0	0	0		Dana Transfer Umum-Dana Alokasi Umum		Pengembangan Potensi dan Daya Saing Ekonomi	Perusahaan Kecil, Mikro dan Pengusaha Pemula	10 Perusahaan	25,000,000	Dinas Tenaga Kerja dan Transmigrasi
2	**07**	**04**			**PROGRAM PENEMPATAN TENAGA KERJA**	Persentase Tenaga Kerja/Pencari Kerja yg ditempatkan (dalam dan luar negeri)	%		%	76 %	76 %	**219,600,000**	**219,600,000**	**219,600,000**						76 %	**572,349,499**	
2	**07**	**04**	2.01		**Pelayanan antar Kerja di Daerah Kabupaten/Kota**	Persentase Tenaga Kerja/Pencari Kerja yang di tempatkan dalam negeri	%		%	69 %	69 %	**140,000,000**	**140,000,000**	**140,000,000**						69 %	**186,130,053**	
2	07	04	2.01	01	Penyediaan Sumber Daya Pelayanan antar Kerja	Jumlah Pejabat Fungsional Pengantar Kerja				2 Orang	2 Orang	0	0	0		Dana Transfer Umum-Dana Alokasi Umum		Pengembangan Potensi dan Daya Saing Ekonomi	Pencari Kerja	2 Orang	30,000,000	Dinas Tenaga Kerja dan Transmigrasi
2	07	04	2.01	02	Pelayanan antar Kerja	Jumlah Pencari Kerja yang terdaftar di Kabupaten/Kota				11.85 Orang	11.85 Orang	100,000,000	100,000,000	100,000,000	Kab. Grobogan, Purwodadi, Purwodadi	Dana Transfer Umum-Dana Alokasi Umum		Pengembangan Potensi dan Daya Saing Ekonomi	Pencari Kerja	11.85 Orang	12,326,057	Dinas Tenaga Kerja dan Transmigrasi

Penetapan Perubahan Rencana Kerja Pemerintah Daerah (RKPD)
Kabupaten Grobogan
Tahun 2023

Kode					Urusan/ Bidang Urusan/ Program/ Kegiatan/ Sub Kegiatan	Indikator Program/ Kegiatan/ Sub Kegiatan	Target Akhir Periode RPJMD	Realisasi Capaian RKPD Tahun 2021	Prakiraan Capaian Target RKPD Tahun 2022	Capaian Kinerja dan Kerangka Pendanaan									Kelompok Sasaran	Prakiraan Maju Rencana Tahun 2024		Perangkat Daerah Penanggung Jawab
										Target 2023		Pagu Indikatif			Lokasi	Sumber Dana	Prioritas			Target	Pagu Indikatif	
										Semula	Menjadi	RKPD 2023	APBD 2023	RKPD 2023 Perubahan			Nasional	Daerah				
2	07	04	2.01	03	Penyuluhan dan Bimbingan Jabatan bagi Pencari Kerja	Jumlah Bursa Kerja Khusus (BKK) yang di bina Jumlah Siswa yang Mendapatkan Penyuluhan dan Bimbingan Jabatan				60 Lembaga 5.75 Orang	60 Lembaga 5.75 Orang	0	0	0		Dana Transfer Umum-Dana Alokasi Umum			Pencari Kerja	60 Lembaga 5.75 Orang	41,086,856	Dinas Tenaga Kerja dan Transmigrasi
2	07	04	2.01	04	Penyelenggaraan Unit Layanan Disabilitas Ketenagakerjaan	Jumlah Penyandang Disabilitas yang bekerja di perusahaan				145 Orang	145 Orang	0	0	0		Dana Transfer Umum-Dana Alokasi Umum			Pencari Kerja	145 Orang	51,358,570	Dinas Tenaga Kerja dan Transmigrasi
2	07	04	2.01	05	Perluasan Kesempatan Kerja	Jumlah Perjanjian Kerja yang disahkan oleh Disnakertrans				1 Dokumen	1 Dokumen	40,000,000	40,000,000	40,000,000	Kab. Grobogan, Toroh, Dimoro	Dana Transfer Umum-Dana Alokasi Umum			Pencari Kerja	1 Dokumen	51,358,570	Dinas Tenaga Kerja dan Transmigrasi
2	**07**	**04**	2.03		**Pengelolaan Informasi Pasar Kerja**	Jumlah media penyaluran Informasi Pasar Kerja yang terkelola	Media		Media	2 Media	2 Media	**79,600,000**	**79,600,000**	**79,600,000**						2 Media	**246,521,136**	
2	07	04	2.03	01	Pemeliharaan dan Operasional Aplikasi Informasi Pasar Kerja Online	Jumlah Aplikasi Informasi Pasar Kerja Online yang terpelihara				1 Aplikasi	1 Aplikasi	79,600,000	79,600,000	79,600,000	Kab. Grobogan, Purwodadi Purwodadi	Dana Transfer Umum-Dana Alokasi Umum			Pencari Kerja	1 Aplikasi	92,445,426	Dinas Tenaga Kerja dan Transmigrasi
2	07	04	2.03	03	Job Fair/Bursa Kerja	Jumlah Job Fair dan Bursa Kerja yang terlaksana				1 Paket	1 Paket	0	0	0		Dana Transfer Umum-Dana Alokasi Umum			Pencari Kerja	1 Paket	154,075,710	Dinas Tenaga Kerja dan Transmigrasi
2	**07**	**04**	2.04		**Pelindungan PMI (Pra dan Purna Penempatan) di Daerah Kabupaten/Kota**	Persentase Calon PMI dan Eks PMI yang di bina	%		%	15 %	15 %	**0**	**0**	**0**						15 %	**139,698,310**	
2	07	04	2.04	01	Peningkatan Pelindungan dan Kompetensi Calon Pekerja Migran Indonesia (PMI)/Pekerja Migran Indonesia (PMI)	Jumlah CPMI/CTKI yang mendapatkan Sosialisasi				440 Orang	440 Orang	0	0	0		Dana Transfer Umum-Dana Alokasi Umum			Pekerja Migran Indonesia (PMI/CPMI)	440 Orang	98,608,454	Dinas Tenaga Kerja dan Transmigrasi

Penetapan Perubahan Rencana Kerja Pemerintah Daerah (RKPD)
Kabupaten Grobogan
Tahun 2023

Kode					Urusan/ Bidang Urusan/ Program/ Kegiatan/ Sub Kegiatan	Indikator Program/ Kegiatan/ Sub Kegiatan	Target Akhir Periode RPJMD	Realisasi Capaian RKPD Tahun 2021	Prakiraan Capaian Target RKPD Tahun 2022	Capaian Kinerja dan Kerangka Pendanaan									Kelompok Sasaran	Prakiraan Maju Rencana Tahun 2024		Perangkat Daerah Penanggung Jawab
										Target 2023		Pagu Indikatif			Lokasi	Sumber Dana	Prioritas			Target	Pagu Indikatif	
										Semula	Menjadi	RKPD 2023	APBD 2023	RKPD 2023 Perubahan			Nasional	Daerah				
2	07	04	2.04	03	Pemberdayaan Pekerja Migran Indonesia Purna Penempatan	Jumlah PMI Purna yang Diberdayakan Jumlah PMI / TKI Purna dan Keluarga yang Diberdayakan				0 Orang 0 Orang	0 Orang 0 Orang	0	0	0		Dana Transfer Umum-Dana Alokasi Umum		Pengembangan Potensi dan Daya Saing Ekonomi	Pekerja Migran Indonesia (PMI/CPMI)	0 Orang 0 Orang	41,089,856	Dinas Tenaga Kerja dan Transmigrasi
2	**07**	**05**			**PROGRAM HUBUNGAN INDUSTRIAL**	Persentase Perusahaan yg menerapkan PP/PKB	%		%	21,1 %	21,1 %	**202,000,950**	**202,000,950**	**202,000,950**						21,1 %	**240,377,084**	
2	**07**	**05**	2.01		**Pengesahan Peraturan Perusahaan dan Pendaftaran Perjanjian Kerja Bersama untuk Perusahaan yang Hanya Beroperasi dalam 1 (Satu) Daerah Kabupaten/Kota**	Persenatase Perusahaan yang telah memiliki sarana HI, JSTK dan Sistem Pengupahan	%		%	21.1 %	21.1 %	**0**	**0**	**0**						21.1 %	**37,473,425**	
2	07	05	2.01	01	Pengesahan Peraturan Perusahaan bagi Perusahaan	Jumlah Perusahaan yang telah memiliki Peraturan Perusahaan (PP)				50 Perusahaan	50 Perusahaan	0	0	0		Dana Transfer Umum-Dana Alokasi Umum			Perusahaan di Lingkungan Kabupaten Grobogan	50 Perusahaan	24,247,511	Dinas Tenaga Kerja dan Transmigrasi
2	07	05	2.01	02	Pendaftaran Perjanjian Kerja Sama bagi Perusahaan	Jumlah Perusahaan yang telah disahkan / didaftarkan Perjanjian Kerja Bersama				3 Perusahaan	3 Perusahaan	0	0	0		Dana Transfer Umum-Dana Alokasi Umum			Perusahaan di Lingkungan Kabupaten Grobogan	3 Perusahaan	6,612,957	Dinas Tenaga Kerja dan Transmigrasi
2	07	05	2.01	03	Penyelenggaraan Pendataan dan Informasi Sarana Hubungan Industrial dan Jaminan Sosial Tenaga Kerja serta Pengupahan	Jumlah Perusahaan yang memiliki Sarana HI, dan Jaminan Sosial Tenaga Kerja serta Pengupahan				237 Perusahaan	237 Perusahaan	0	0	0		Dana Transfer Umum-Dana Alokasi Umum			Perusahaan di Lingkungan Kabupaten Grobogan	237 Perusahaan	6,612,957	Dinas Tenaga Kerja dan Transmigrasi
2	**07**	**05**	2.02		**Pencegahan dan Penyelesaian Perselisihan Hubungan Industrial, Mogok Kerja dan Penutupan Perusahaan di Daerah Kabupaten/Kota**	Persentase sengketa pengusaha yang terselesaikan	%		%	100 %	100 %	**202,000,950**	**202,000,950**	**202,000,950**						100 %	**202,903,659**	

Penetapan Perubahan Rencana Kerja Pemerintah Daerah (RKPD)
Kabupaten Grobogan
Tahun 2023

Kode					Urusan/ Bidang Urusan/ Program/ Kegiatan/ Sub Kegiatan	Indikator Program/ Kegiatan/ Sub Kegiatan	Target Akhir Periode RPJMD	Realisasi Capaian RKPD Tahun 2021	Prakiraan Capaian Target RKPD Tahun 2022	Capaian Kinerja dan Kerangka Pendanaan									Kelompok Sasaran	Prakiraan Maju Rencana Tahun 2024		Perangkat Daerah Penanggung Jawab
										Target 2023		Pagu Indikatif			Lokasi	Sumber Dana	Prioritas			Target	Pagu Indikatif	
										Semula	Menjadi	RKPD 2023	APBD 2023	RKPD 2023 Perubahan			Nasional	Daerah				
2	07	05	2.02	01	Pencegahan Perselisihan Hubungan Industrial, Mogok Kerja, dan Penutupan Perusahaan yang Berakibat/Berdampak pada Kepentingan di 1 (Satu) Daerah Kabupaten/Kota	Jumlah Perusahaan yang di bina terkait permasalahan Ketenagakerjaan				75 Perusahaan	75 Perusahaan	82,000,100	82,000,100	82,000,100	Kab. Grobogan, Purwodadi, Purwodadi	Dana Transfer Umum-Dana Alokasi Umum			Perusahaan di Lingkungan Kabupaten Grobogan	75 Perusahaan	48,495,021	Dinas Tenaga Kerja dan Transmigrasi
2	07	05	2.02	02	Penyelesaian Perselisihan Hubungan Industrial, Mogok Kerja, dan Penutupan Perusahaan yang Berakibat/Berdampak pada Kepentingan di 1 (satu) Daerah Kabupaten/Kota	Jumlah Perkara Perselisihan yang Terselesaikan				6 Perkara	6 Perkara	0	0	0		Dana Transfer Umum-Dana Alokasi Umum		Pengembangan Potensi dan Daya Saing Ekonomi	Perusahaan di Lingkungan Kabupaten Grobogan	6 Perkara	4,408,638	Dinas Tenaga Kerja dan Transmigrasi
2	07	05	2.02	04	Pelaksanaan Operasional Lembaga Kerja Sama Tripartit Daerah Kabupaten/Kota	Jumlah LKS Tripartit yang diberdayakan.				1 Lembaga	1 Lembaga	120,000,850	120,000,850	120,000,850	Kab. Grobogan, Purwodadi, Purwodadi	Dana Transfer Umum-Dana Alokasi Umum		Pengembangan Potensi dan Daya Saing Ekonomi	Perusahaan di Lingkungan Kabupaten Grobogan	1 Lembaga	150,000,000	Dinas Tenaga Kerja dan Transmigrasi
2	07	05	2.02	05	Pengembangan Pelaksanaan Jaminan Sosial Tenaga Kerja dan Fasilitas Kesejahteraan Pekerja	Jumlah Perusahaan yang telah menyediakan fasilitas kesejahteraan pekerja Jumlah Perusahaan yang terdaftar sebagai peserta BPJS Ketenagakerjaan				60 Perusahaan 864 Perusahaan	60 Perusahaan 864 Perusahaan	0	0	0		Dana Transfer Umum-Dana Alokasi Umum			Perusahaan di Lingkungan Kabupaten Grobogan	60 Perusahaan 864 Perusahaan	0	Dinas Tenaga Kerja dan Transmigrasi
3					**URUSAN PEMERINTAHAN PILIHAN**																	
3	**32**				**URUSAN PEMERINTAHAN BIDANG TRANSMIGRASI**							**44,335,000**	**44,335,000**	**44,335,000**							**209,032,338**	
3	**32**	**03**			**PROGRAM PEMBANGUNAN KAWASAN TRANSMIGRASI**	Persentase Terpenuhinya Kuota program transmigrasi	%		%	100 %	100 %	**44,335,000**	**44,335,000**	**44,335,000**						100 %	**209,032,338**	
3	**32**	**03**	2.01		**Penataan Persebaran Penduduk yang Berasal dari 1 (Satu) Daerah Kabupaten/Kota**	Persentase terpenuhinya kuota program Transmigrasi	%Persentase		%Persentase	100 %Persentase	100 %Persentase	**44,335,000**	**44,335,000**	**44,335,000**						100 %Persentase	**209,032,338**	

Penetapan Perubahan Rencana Kerja Pemerintah Daerah (RKPD)
Kabupaten Grobogan
Tahun 2023

Kode					Urusan/ Bidang Urusan/ Program/ Kegiatan/ Sub Kegiatan	Indikator Program/ Kegiatan/ Sub Kegiatan	Target Akhir Periode RPJMD	Realisasi Capaian RKPD Tahun 2021	Prakiraan Capaian Target RKPD Tahun 2022	Capaian Kinerja dan Kerangka Pendanaan									Kelompok Sasaran	Prakiraan Maju Rencana Tahun 2024		Perangkat Daerah Penanggung Jawab
										Target 2023		Pagu Indikatif			Lokasi	Sumber Dana	Prioritas			Target	Pagu Indikatif	
										Semula	Menjadi	RKPD 2023	APBD 2023	RKPD 2023 Perubahan			Nasional	Daerah				
3	32	03	2.01	01	Koordinasi dan Sinkronisasi Kerja Sama Pembangunan Transmigrasi yang Berasal dari 1 (Satu) Daerah Kabupaten/Kota	Jumlah MoU yang di tanda tangani				2 Dokumen	2 Dokumen	0	0	0		Dana Transfer Umum-Dana Alokasi Umum		Pengembangan Potensi dan Daya Saing Ekonomi	Masyarakat Kabupaten Grobogan	2 Dokumen	45,000,000	Dinas Tenaga Kerja dan Transmigrasi
3	32	03	2.01	04	Pemindahan dan Penempatan Transmigran yang Berasal dari 1 (Satu) Daerah Kabupaten/Kota	Jumlah Calon Transmigran yang Ditempatkan				15 Kepala Keluarga	15 Kepala Keluarga	44,335,000	44,335,000	44,335,000	Kab. Grobogan, Purwodadi, Purwodadi	Dana Transfer Umum-Dana Alokasi Umum			Masyarakat Kabupaten Grobogan	15 Kepala Keluarga	42,016,169	Dinas Tenaga Kerja dan Transmigrasi
3	32	03	2.01	05	Penyuluhan Transmigrasi	Jumlah Masyarakat yang mengikuti penyuluhan transmigrasi				180 orang	180 orang	0	0	0		Dana Transfer Umum-Dana Alokasi Umum			Masyarakat Kabupaten Grobogan	180 orang	42,016,169	Dinas Tenaga Kerja dan Transmigrasi
3	32	03	2.01	06	Pelatihan Transmigrasi	Jumlah Calon Transmigran yang Mendapatkan Pelatihan				30 Orang	30 Orang	0	0	0		Dana Transfer Umum-Dana Alokasi Umum		Pengembangan Potensi dan Daya Saing Ekonomi	Masyarakat Kabupaten Grobogan	30 Orang	80,000,000	Dinas Tenaga Kerja dan Transmigrasi
									TOTAL			**7,162,351,745**	**7,335,873,757**	**8,630,016,410**							**7,736,952,496**	

Penetapan Perubahan Rencana Kerja Pemerintah Daerah (RKPD)
Kabupaten Grobogan
Tahun 2023

Kode					Urusan/ Bidang Urusan/ Program/ Kegiatan/ Sub Kegiatan	Indikator Program/ Kegiatan/ Sub Kegiatan	Target Akhir Periode RPJMD	Realisasi Capaian RKPD Tahun 2021	Prakiraan Capaian Target RKPD Tahun 2022	Capaian Kinerja dan Kerangka Pendanaan									Kelompok Sasaran	Prakiraan Maju Rencana Tahun 2024		Perangkat Daerah Penanggung Jawab
										Target 2023		Pagu Indikatif			Lokasi	Sumber Dana	Prioritas			Target	Pagu Indikatif	
										Semula	Menjadi	RKPD 2023	APBD 2023	RKPD 2023 Perubahan			Nasional	Daerah				
2					**URUSAN PEMERINTAHAN WAJIB YANG TIDAK BERKAITAN DENGAN PELAYANAN DASAR**																	
2	**08**				**URUSAN PEMERINTAHAN BIDANG PEMBERDAYAAN PEREMPUAN DAN PERLINDUNGAN ANAK**							**6,053,941,900**	**6,205,089,320**	**7,051,260,900**							**6,754,749,027**	
2	**08**	**01**			**PROGRAM PENUNJANG URUSAN PEMERINTAHAN DAERAH KABUPATEN/KOTA**	Persentase pemenuhan dokumen penilaian risiko	%		%	100 %	100 %	**5,497,161,250**	**5,648,308,670**	**6,162,695,250**						100 %	**5,306,255,105**	
2	**08**	**01**	2.01		**Perencanaan, Penganggaran, dan Evaluasi Kinerja Perangkat Daerah**	Terpenuhinya kebutuhan rutin penunjangan kinerja perangkat daerah	%		%	100 %	100 %	**28,711,000**	**28,711,000**	**28,711,000**						100 %	**82,029,199**	
2	08	01	2.01	01	Penyusunan Dokumen Perencanaan Perangkat Daerah	Jumlah Dokumen Perencanaan Perangkat Daerah				4 Dokumen	4 Dokumen	16,411,000	16,411,000	16,411,000	Kab. Grobogan, Semua Kecamatan, Semua Kelurahan	Dana Transfer Umum-Dana Alokasi Umum		Peningkatan Tata Kelola Pemerintahan yang Baik, Ketertiban dan Pemajuan Kebudayaan	DP3AKB Kab. Grobogan	4 Dokumen	32,315,119	Dinas Pemberdayaan Perempuan dan Perlindungan Anak dan Keluarga Berencana
2	08	01	2.01	02	Koordinasi dan Penyusunan Dokumen RKA-SKPD	Jumlah Dokumen RKA SKPD tersusun				1 Dokumen	1 Dokumen	3,425,000	3,425,000	3,425,000	Kab. Grobogan, Semua Kecamatan, Semua Kelurahan	Dana Transfer Umum-Dana Alokasi Umum		Peningkatan Tata Kelola Pemerintahan yang Baik, Ketertiban dan Pemajuan Kebudayaan	DP3AKB Kab. Grobogan	1 Dokumen	3,312,660	Dinas Pemberdayaan Perempuan dan Perlindungan Anak dan Keluarga Berencana
2	08	01	2.01	03	Koordinasi dan Penyusunan Dokumen Perubahan RKA-SKPD	Jumlah Dokumen Perubahan RKA tersusun				1 Dokumen	1 Dokumen	3,425,000	3,425,000	3,425,000	Kab. Grobogan, Semua Kecamatan, Semua Kelurahan	Dana Transfer Umum-Dana Alokasi Umum		Peningkatan Tata Kelola Pemerintahan yang Baik, Ketertiban dan Pemajuan Kebudayaan	DP3AKB Kab. Grobogan	1 Dokumen	3,312,660	Dinas Pemberdayaan Perempuan dan Perlindungan Anak dan Keluarga Berencana
2	08	01	2.01	04	Koordinasi dan Penyusunan DPA-SKPD	Jumlah Dokumen DPA SKPD tersusun				1 Dokumen	1 Dokumen	3,425,000	3,425,000	3,425,000	Kab. Grobogan, Semua Kecamatan, Semua Kelurahan	Dana Transfer Umum-Dana Alokasi Umum		Peningkatan Tata Kelola Pemerintahan yang Baik, Ketertiban dan Pemajuan Kebudayaan	DP3AKB Kab. Grobogan	1 Dokumen	3,312,660	Dinas Pemberdayaan Perempuan dan Perlindungan Anak dan Keluarga Berencana
2	08	01	2.01	05	Koordinasi dan Penyusunan Perubahan DPA-SKPD	Jumlah Dokumen Perubahan DPA-SKPD dan Laporan Hasil Koordinasi Penyusunan Dokumen Perubahan DPA-SKPD				1 Dokumen	1 Dokumen	0	0	0	Kab. Grobogan, Semua Kecamatan, Semua Kelurahan	Dana Transfer Umum-Dana Alokasi Umum		Peningkatan Tata Kelola Pemerintahan yang Baik, Ketertiban dan Pemajuan Kebudayaan	DP3AKB Kab. Grobogan	1 Dokumen	1,958,580	Dinas Pemberdayaan Perempuan dan Perlindungan Anak dan Keluarga Berencana

Penetapan Perubahan Rencana Kerja Pemerintah Daerah (RKPD)
Kabupaten Grobogan
Tahun 2023

Kode					Urusan/ Bidang Urusan/ Program/ Kegiatan/ Sub Kegiatan	Indikator Program/ Kegiatan/ Sub Kegiatan	Target Akhir Periode RPJMD	Realisasi Capaian RKPD Tahun 2021	Prakiraan Capaian Target RKPD Tahun 2022	Capaian Kinerja dan Kerangka Pendanaan									Kelompok Sasaran	Prakiraan Maju Rencana Tahun 2024		Perangkat Daerah Penanggung Jawab
										Target 2023		Pagu Indikatif			Lokasi	Sumber Dana	Prioritas			Target	Pagu Indikatif	
										Semula	Menjadi	RKPD 2023	APBD 2023	RKPD 2023 Perubahan			Nasional	Daerah				
2	08	01	2.01	06	Koordinasi dan Penyusunan Laporan Capaian Kinerja dan Ikhtisar Realisasi Kinerja SKPD	Jumlah Laporan Capaian Kinerja dan Ikhtisar Realisasi Kinerja SKPD dan Laporan Hasil Koordinasi Penyusunan Laporan Capaian Kinerja dan Ikhtisar Realisasi Kinerja SKPD				3 Dokumen	3 Dokumen	2,025,000	2,025,000	2,025,000	Kab. Grobogan, Semua Kecamatan, Semua Kelurahan	Dana Transfer Umum-Dana Alokasi Umum		Peningkatan Tata Kelola Pemerintahan yang Baik, Ketertiban dan Pemajuan Kebudayaan	DP3AKB Kab. Grobogan	3 Dokumen	26,104,728	Dinas Pemberdayaan Perempuan dan Perlindungan Anak dan Keluarga Berencana
2	08	01	2.01	07	Evaluasi Kinerja Perangkat Daerah	Jumlah Laporan Evaluasi Kinerja Perangkat Daerah				3 Laporan	3 Laporan	0	0	0	Kab. Grobogan, Semua Kecamatan, Semua Kelurahan	Dana Transfer Umum-Dana Alokasi Umum		Peningkatan Tata Kelola Pemerintahan yang Baik, Ketertiban dan Pemajuan Kebudayaan	DP3AKB Kab. Grobogan	3 Laporan	11,712,792	Dinas Pemberdayaan Perempuan dan Perlindungan Anak dan Keluarga Berencana
2	**08**	**01**	2.02		**Administrasi Keuangan Perangkat Daerah**	Tersusunnya dokumen penyelengaraan Administrasi Keuangan SPD - DP3AKB	%		%	100 %	100 %	**3,527,842,000**	**3,336,989,420**	**3,851,376,000**						100 %	**3,304,201,836**	
2	08	01	2.02	01	Penyediaan Gaji dan Tunjangan ASN	Jumlah Orang yang Menerima Gaji dan Tunjangan ASN Periode Pembayaran Gaji dan Tunjangan ASN				14 bulan	0 Orang/bulan 14 bulan	3,527,842,000	3,336,989,420	3,851,376,000	Kab. Grobogan, Semua Kecamatan, Semua Kelurahan	Dana Transfer Umum-Dana Alokasi Umum Dana Transfer Khusus-Dana Alokasi Khusus Fisik		Peningkatan Tata Kelola Pemerintahan yang Baik, Ketertiban dan Pemajuan Kebudayaan	DP3AKB Kab. Grobogan	0 Orang/bulan 14 bulan	3,269,745,336	Dinas Pemberdayaan Perempuan dan Perlindungan Anak dan Keluarga Berencana
2	08	01	2.02	03	Pelaksanaan Penatausahaan dan Pengujian/Verifikasi Keuangan SKPD	Jumlah Dokumen Penatausahaan dan Pengujian/Verifikasi Keuangan SKPD Jumlah Peserta				0 Dokumen 20 orang	0 Dokumen 20 orang	0	0	0	Kab. Grobogan, Semua Kecamatan, Semua Kelurahan	Dana Transfer Umum-Dana Alokasi Umum		Peningkatan Tata Kelola Pemerintahan yang Baik, Ketertiban dan Pemajuan Kebudayaan	DP3AKB Kab. Grobogan	0 Dokumen 20 orang	12,302,784	Dinas Pemberdayaan Perempuan dan Perlindungan Anak dan Keluarga Berencana
2	08	01	2.02	04	Koordinasi dan Pelaksanaan Akuntansi SKPD	Jumlah Dokumen Koordinasi dan Pelaksanaan Akuntansi SKPD Jumlah Peserta Terfasilitasi				0 Dokumen 20 Orang	0 Dokumen 20 Orang	0	0	0	Kab. Grobogan, Semua Kecamatan, Semua Kelurahan	Dana Transfer Umum-Dana Alokasi Umum		Peningkatan Tata Kelola Pemerintahan yang Baik, Ketertiban dan Pemajuan Kebudayaan	DP3AKB Kab. Grobogan	0 Dokumen 20 Orang	3,075,696	Dinas Pemberdayaan Perempuan dan Perlindungan Anak dan Keluarga Berencana
2	08	01	2.02	07	Koordinasi dan Penyusunan Laporan Keuangan Bulanan/ Triwulanan/ Semesteran SKPD	Jumlah Laporan Keuangan Bulanan/ Triwulanan/ Semesteran SKPD dan Laporan Koordinasi Penyusunan Laporan Keuangan Bulanan/Triwulanan/Semesteran SKPD Jumlah Peserta				0 Laporan 75 Orang	0 Laporan 75 Orang	0	0	0	Kab. Grobogan, Semua Kecamatan, Semua Kelurahan	Dana Transfer Umum-Dana Alokasi Umum		Peningkatan Tata Kelola Pemerintahan yang Baik, Ketertiban dan Pemajuan Kebudayaan	DP3AKB Kab. Grobogan	0 Laporan 75 Orang	19,078,020	Dinas Pemberdayaan Perempuan dan Perlindungan Anak dan Keluarga Berencana

Penetapan Perubahan Rencana Kerja Pemerintah Daerah (RKPD)
Kabupaten Grobogan
Tahun 2023

Kode					Urusan/ Bidang Urusan/ Program/ Kegiatan/ Sub Kegiatan	Indikator Program/ Kegiatan/ Sub Kegiatan	Target Akhir Periode RPJMD	Realisasi Capaian RKPD Tahun 2021	Prakiraan Capaian Target RKPD Tahun 2022	Capaian Kinerja dan Kerangka Pendanaan									Kelompok Sasaran	Prakiraan Maju Rencana Tahun 2024		Perangkat Daerah Penanggung Jawab
										Target 2023		Pagu Indikatif			Lokasi	Sumber Dana	Prioritas			Target	Pagu Indikatif	
										Semula	Menjadi	RKPD 2023	APBD 2023	RKPD 2023 Perubahan			Nasional	Daerah				
2	**08**	**01**	2.03		**Administrasi Barang Milik Daerah pada Perangkat Daerah**	Terselengaraan Administrasi Barang Milik Daerah	%		%	100 %	100 %	**6,400,000**	**6,400,000**	**6,400,000**						100 %	**6,190,080**	
2	08	01	2.03	06	Penatausahaan Barang Milik Daerah pada SKPD	Jumlah Peserta				52 Orang	52 Orang	6,400,000	6,400,000	6,400,000	Kab. Grobogan, Semua Kecamatan, Semua Kelurahan	Dana Transfer Umum-Dana Alokasi Umum		Peningkatan Tata Kelola Pemerintahan yang Baik, Ketertiban dan Pemajuan Kebudayaan	DP3AKB Kab. Grobogan	52 Orang	6,190,080	Dinas Pemberdayaan Perempuan dan Perlindungan Anak dan Keluarga Berencana
2	**08**	**01**	2.06		**Administrasi Umum Perangkat Daerah**	Terselenggaranya Administrasi Umum di SKPD	%		%	100 %	100 %	**871,495,900**	**780,683,000**	**780,683,000**						100 %	**689,469,439**	
2	08	01	2.06	01	Penyediaan Komponen Instalasi Listrik/Penerangan Bangunan Kantor	Jumlah Komponen Instalasi Listrik/Penerangan Bangunan Kantor yang Disediakan				6 Item	6 Item	8,212,000	8,212,000	8,212,000	Kab. Grobogan, Semua Kecamatan, Semua Kelurahan	Dana Transfer Umum-Dana Alokasi Umum		Peningkatan Tata Kelola Pemerintahan yang Baik, Ketertiban dan Pemajuan Kebudayaan	DP3AKB Kab. Grobogan	6 Item	7,942,646	Dinas Pemberdayaan Perempuan dan Perlindungan Anak dan Keluarga Berencana
2	08	01	2.06	04	Penyediaan Bahan Logistik Kantor	Periode Penyediaan Makanan dan Minuman				12 bulan	12 bulan	102,717,000	179,302,000	184,072,000	Kab. Grobogan, Semua Kecamatan, Semua Kelurahan	Dana Transfer Umum-Dana Alokasi Umum		Peningkatan Tata Kelola Pemerintahan yang Baik, Ketertiban dan Pemajuan Kebudayaan	DP3AKB Kab. Grobogan	12 bulan	99,347,882	Dinas Pemberdayaan Perempuan dan Perlindungan Anak dan Keluarga Berencana
2	08	01	2.06	05	Penyediaan Barang Cetakan dan Penggandaan	Jumlah Paket Barang Cetakan Jumlah Penggandaan				4 Item 120002 lembar	4 Item 120002 lembar	51,400,700	52,408,700	52,408,700	Kab. Grobogan, Semua Kecamatan, Semua Kelurahan	Dana Transfer Umum-Dana Alokasi Umum		Peningkatan Tata Kelola Pemerintahan yang Baik, Ketertiban dan Pemajuan Kebudayaan	DP3AKB Kab. Grobogan	4 Item 120002 lembar	49,715,000	Dinas Pemberdayaan Perempuan dan Perlindungan Anak dan Keluarga Berencana
2	08	01	2.06	06	Penyediaan Bahan Bacaan dan Peraturan Perundang-undangan	Jumlah Dokumen Bahan Bacaan dan Peraturan Perundang-Undangan yang Disediakan Jumlah Peserta Sosialisasi				2 item 532 orang	2 item 532 orang	108,399,800	101,368,300	101,368,300	Kab. Grobogan, Semua Kecamatan, Semua Kelurahan	Dana Transfer Umum-Dana Alokasi Umum		Peningkatan Tata Kelola Pemerintahan yang Baik, Ketertiban dan Pemajuan Kebudayaan	DP3AKB Kab. Grobogan	2 item 532 orang	8,124,480	Dinas Pemberdayaan Perempuan dan Perlindungan Anak dan Keluarga Berencana
2	08	01	2.06	07	Penyediaan Bahan/Material	Jumlah Paket Bahan/Material yang Disediakan				30 item	30 item	56,341,000	56,341,000	56,341,000	Kab. Grobogan, Semua Kecamatan, Semua Kelurahan	Dana Transfer Umum-Dana Alokasi Umum		Peningkatan Tata Kelola Pemerintahan yang Baik, Ketertiban dan Pemajuan Kebudayaan	DP3AKB Kab. Grobogan	30 item	54,493,015	Dinas Pemberdayaan Perempuan dan Perlindungan Anak dan Keluarga Berencana

Penetapan Perubahan Rencana Kerja Pemerintah Daerah (RKPD)
Kabupaten Grobogan
Tahun 2023

Kode					Urusan/ Bidang Urusan/ Program/ Kegiatan/ Sub Kegiatan	Indikator Program/ Kegiatan/ Sub Kegiatan	Target Akhir Periode RPJMD	Realisasi Capaian RKPD Tahun 2021	Prakiraan Capaian Target RKPD Tahun 2022	Capaian Kinerja dan Kerangka Pendanaan									Kelompok Sasaran	Prakiraan Maju Rencana Tahun 2024		Perangkat Daerah Penanggung Jawab
										Target 2023		Pagu Indikatif			Lokasi	Sumber Dana	Prioritas			Target	Pagu Indikatif	
										Semula	Menjadi	RKPD 2023	APBD 2023	RKPD 2023 Perubahan			Nasional	Daerah				
2	08	01	2.06	09	Penyelenggaraan Rapat Koordinasi dan Konsultasi SKPD	Periode Rapat Koordinasi dan Konsultasi SKPD				12 bulan	12 bulan	544,425,400	383,051,000	378,281,000	Kab. Grobogan, Semua Kecamatan, Semua Kelurahan	Dana Transfer Umum-Dana Alokasi Umum		Peningkatan Tata Kelola Pemerintahan yang Baik, Ketertiban dan Pemajuan Kebudayaan	DP3AKB Kab. Grobogan	12 bulan	469,846,416	Dinas Pemberdayaan Perempuan dan Perlindungan Anak dan Keluarga Berencana
2	**08**	**01**	2.07		**Pengadaan Barang Milik Daerah Penunjang Urusan Pemerintah Daerah**	Terlaksananya pengadaan barang milik daerah	%		%	100 %	100 %	**26,989,800**	**26,989,800**	**26,989,800**						100 %	**134,457,242**	
2	08	01	2.07	11	Pengadaan Sarana dan Prasarana Pendukung Gedung Kantor atau Bangunan Lainnya	AC Split Gordyn				5 Unit 5 item	5 Unit 5 item	26,989,800	26,989,800	26,989,800	Kab. Grobogan, Semua Kecamatan, Semua Kelurahan	Dana Transfer Umum-Dana Alokasi Umum		Peningkatan Tata Kelola Pemerintahan yang Baik, Ketertiban dan Pemajuan Kebudayaan	DP3AKB Kab. Grobogan	5 Unit 5 item	134,457,242	Dinas Pemberdayaan Perempuan dan Perlindungan Anak dan Keluarga Berencana
2	**08**	**01**	2.08		**Penyediaan Jasa Penunjang Urusan Pemerintahan Daerah**	Terlaksananya kegiatan surat menyurat	%		%	100 %	100 %	**427,336,215**	**769,336,215**	**769,336,215**						100 %	**431,445,674**	
2	08	01	2.08	01	Penyediaan Jasa Surat Menyurat	Periode Kebutuhan Surat Menyurat				12 bulan	12 bulan	6,960,000	6,960,000	6,960,000	Kab. Grobogan, Semua Kecamatan, Semua Kelurahan	Dana Transfer Umum-Dana Alokasi Umum		Peningkatan Tata Kelola Pemerintahan yang Baik, Ketertiban dan Pemajuan Kebudayaan	DP3AKB Kab. Grobogan	12 bulan	12,534,912	Dinas Pemberdayaan Perempuan dan Perlindungan Anak dan Keluarga Berencana
2	08	01	2.08	02	Penyediaan Jasa Komunikasi, Sumber Daya Air dan Listrik	Periode Pembayaran Jasa Komunikasi, Sumber Daya Air, dan Listrik				12 bulan	12 bulan	89,999,215	89,999,215	89,999,215	Kab. Grobogan, Semua Kecamatan, Semua Kelurahan	Dana Transfer Umum-Dana Alokasi Umum		Peningkatan Tata Kelola Pemerintahan yang Baik, Ketertiban dan Pemajuan Kebudayaan	DP3AKB Kab. Grobogan	12 bulan	87,048,000	Dinas Pemberdayaan Perempuan dan Perlindungan Anak dan Keluarga Berencana

Penetapan Perubahan Rencana Kerja Pemerintah Daerah (RKPD)
Kabupaten Grobogan
Tahun 2023

Kode					Urusan/ Bidang Urusan/ Program/ Kegiatan/ Sub Kegiatan	Indikator Program/ Kegiatan/ Sub Kegiatan	Target Akhir Periode RPJMD	Realisasi Capaian RKPD Tahun 2021	Prakiraan Capaian Target RKPD Tahun 2022	Capaian Kinerja dan Kerangka Pendanaan									Kelompok Sasaran	Prakiraan Maju Rencana Tahun 2024		Perangkat Daerah Penanggung Jawab
										Target 2023		Pagu Indikatif			Lokasi	Sumber Dana	Prioritas			Target	Pagu Indikatif	
										Semula	Menjadi	RKPD 2023	APBD 2023	RKPD 2023 Perubahan			Nasional	Daerah				
2	08	01	2.08	04	Penyediaan Jasa Pelayanan Umum Kantor	Jumlah Jasa Kebersihan Jumlah Operator Komputer Jumlah Penjaga Kantor Jumlah Penjaga Keamanan Balai Penyuluhan KB Jumlah Peralatan dan Bahan Kebersihan JUmlah Pramusaji Balai Penyuluhan KB Jumlah Tenaga Administrasi Jumlah Tenaga Keamanan Jumlah Tenaga Pengemudi				1 Orang 18 Orang 3 Orang 19 Orang 15 item 19 orang 3 Orang 1 Orang 1 Orang	1 Orang 18 Orang 3 Orang 19 Orang 15 item 19 orang 3 Orang 1 Orang 1 Orang	330,377,000	672,377,000	672,377,000	Kab. Grobogan, Semua Kecamatan, Semua Kelurahan	Dana Transfer Umum-Dana Alokasi Umum		Peningkatan Tata Kelola Pemerintahan yang Baik, Ketertiban dan Pemajuan Kebudayaan	DP3AKB Kab. Grobogan	1 Orang 18 Orang 3 Orang 19 Orang 15 item 19 orang 3 Orang 1 Orang 1 Orang	331,862,762	Dinas Pemberdayaan Perempuan dan Perlindungan Anak dan Keluarga Berencana
2	**08**	**01**	2.09		**Pemeliharaan Barang Milik Daerah Penunjang Urusan Pemerintahan Daerah**	Terpeliharanya Barang Milik Daerah	%		%	100 %	100 %	**608,386,335**	**699,199,235**	**699,199,235**						100 %	**658,461,635**	
2	08	01	2.09	01	Penyediaan Jasa Pemeliharaan, Biaya Pemeliharaan, dan Pajak Kendaraan Perorangan Dinas atau Kendaraan Dinas Jabatan	Jumlah Kendaraan Perorangan Dinas atau Kendaraan Dinas Jabatan yang Dipelihara dan dibayarkan Pajaknya				1 Unit	1 Unit	39,950,000	89,880,000	89,880,000	Kab. Grobogan, Semua Kecamatan, Semua Kelurahan	Dana Transfer Umum-Dana Alokasi Umum		Peningkatan Tata Kelola Pemerintahan yang Baik, Ketertiban dan Pemajuan Kebudayaan	DP3AKB Kab. Grobogan	1 Unit	77,279,280	Dinas Pemberdayaan Perempuan dan Perlindungan Anak dan Keluarga Berencana
2	08	01	2.09	02	Penyediaan Jasa Pemeliharaan, Biaya Pemeliharaan, Pajak dan Perizinan Kendaraan Dinas Operasional atau Lapangan	Jumlah Kendaraan Dinas Operasional atau Lapangan yang Dipelihara dan dibayarkan Pajak dan Perizinannya				2 Unit	2 Unit	69,760,000	110,642,900	110,642,900	Kab. Grobogan, Semua Kecamatan, Semua Kelurahan	Dana Transfer Umum-Dana Alokasi Umum		Peningkatan Tata Kelola Pemerintahan yang Baik, Ketertiban dan Pemajuan Kebudayaan	DP3AKB Kab. Grobogan	2 Unit	101,207,808	Dinas Pemberdayaan Perempuan dan Perlindungan Anak dan Keluarga Berencana
2	08	01	2.09	09	Pemeliharaan/Rehabilitasi Gedung Kantor dan Bangunan Lainnya	Jumlah Gedung Kantor dan Bangunan Lainnya yang Dipelihara/Direhabilitasi				2 Unit	2 Unit	433,950,335	433,950,335	433,950,335	Kab. Grobogan, Semua Kecamatan, Semua Kelurahan	Dana Transfer Umum-Dana Alokasi Umum		Peningkatan Tata Kelola Pemerintahan yang Baik, Ketertiban dan Pemajuan Kebudayaan	DP3AKB Kab. Grobogan	2 Unit	417,371,560	Dinas Pemberdayaan Perempuan dan Perlindungan Anak dan Keluarga Berencana
2	08	01	2.09	10	Pemeliharaan/Rehabilitasi Sarana dan Prasarana Gedung Kantor atau Bangunan Lainnya	Jumlah Sarana dan Prasarana Gedung Kantor atau Bangunan Lainnya yang Dipelihara/Direhabilitasi				7 Unit	7 Unit	64,726,000	64,726,000	64,726,000	Kab. Grobogan, Semua Kecamatan, Semua Kelurahan	Dana Transfer Umum-Dana Alokasi Umum		Peningkatan Tata Kelola Pemerintahan yang Baik, Ketertiban dan Pemajuan Kebudayaan	DP3AKB Kab. Grobogan	7 Unit	62,602,987	Dinas Pemberdayaan Perempuan dan Perlindungan Anak dan Keluarga Berencana

Penetapan Perubahan Rencana Kerja Pemerintah Daerah (RKPD)
Kabupaten Grobogan
Tahun 2023

Kode					Urusan/ Bidang Urusan/ Program/ Kegiatan/ Sub Kegiatan	Indikator Program/ Kegiatan/ Sub Kegiatan	Target Akhir Periode RPJMD	Realisasi Capaian RKPD Tahun 2021	Prakiraan Capaian Target RKPD Tahun 2022	Capaian Kinerja dan Kerangka Pendanaan									Kelompok Sasaran	Prakiraan Maju Rencana Tahun 2024		Perangkat Daerah Penanggung Jawab
										Target 2023		Pagu Indikatif			Lokasi	Sumber Dana	Prioritas			Target	Pagu Indikatif	
										Semula	Menjadi	RKPD 2023	APBD 2023	RKPD 2023 Perubahan			Nasional	Daerah				
2	**08**	**02**			**PROGRAM PENGARUSUTAMAAN GENDER DAN PEMBERDAYAAN PEREMPUAN**	Terlaksananya Kegiatan Penguatan Kelembagaan PUG	%		%	100 %	100 %	**430,229,950**	**430,230,050**	**462,015,050**						100 %	**455,060,975**	
2	**08**	**02**	2.01		**Pelembagaan Pengarusutamaan Gender (PUG) pada Lembaga Pemerintah Kewenangan Kabupaten/Kota**	Meningkatnya partisipasi organisasi perempuan dalam pengarusutamaan gender	%		%	82 %	82 %	**20,230,100**	**20,230,650**	**20,230,650**						82 %	**48,360,000**	
2	08	02	2.01	02	Koordinasi dan Sinkronisasi Pelaksanaan PUG Kewenangan Kabupaten/Kota	Jumlah peserta terfasilitasi				50 orang	50 orang	20,230,100	20,230,650	20,230,650	Kab. Grobogan, Semua Kecamatan, Semua Kelurahan	Dana Transfer Umum-Dana Alokasi Umum		Peningkatan Kualitas Sumber Daya Manusia	OPD se Kabupaten Grobogan	50 orang	48,360,000	Dinas Pemberdayaan Perempuan dan Perlindungan Anak dan Keluarga Berencana
2	**08**	**02**	2.02		**Pemberdayaan Perempuan Bidang Politik, Hukum, Sosial, dan Ekonomi pada Organisasi Kemasyarakatan Kewenangan Kabupaten/Kota**	Tercapainya sinkronisasi perempuan di Bidang Politik, Hukum, Sosial, dan Ekonomi	%		%	80 %	80 %	**269,999,750**	**269,999,450**	**301,784,450**						80 %	**216,000,573**	
2	08	02	2.02	01	Sosialisasi Peningkatan Partisipasi Perempuan di Bidang Politik, Hukum, Sosial dan Ekonomi	Jumlah Peserta Terfasilitasi				1281 Orang	1281 Orang	200,000,050	199,999,750	231,784,750	Kab. Grobogan, Semua Kecamatan, Semua Kelurahan	Dana Transfer Umum-Dana Alokasi Umum		Peningkatan Kualitas Sumber Daya Manusia	Anggota DWP, Anggota KPPI dan Masyarakat Terkait	1281 Orang	116,600,285	Dinas Pemberdayaan Perempuan dan Perlindungan Anak dan Keluarga Berencana
2	08	02	2.02	02	Advokasi Kebijakan dan Pendampingan Peningkatan Partisipasi Perempuan dan Politik, Hukum, Sosial dan Ekonomi	Jumlah Peserta Terfasilitasi				250 Orang	250 Orang	69,999,700	69,999,700	69,999,700	Kab. Grobogan, Semua Kecamatan, Semua Kelurahan	Dana Transfer Umum-Dana Alokasi Umum		Peningkatan Kualitas Sumber Daya Manusia	Anggota DWP, Anggota KPPI dan Masyarakat Terkait	250 Orang	99,400,288	Dinas Pemberdayaan Perempuan dan Perlindungan Anak dan Keluarga Berencana
2	**08**	**02**	2.03		**Penguatan dan Pengembangan Lembaga Penyedia Layanan Pemberdayaan Perempuan Kewenangan Kabupaten/Kota**	Meningkatnya jumlah peserta yang terfasilitasi dalam PUG	%		%	48 %	48 %	**140,000,100**	**139,999,950**	**139,999,950**						48 %	**190,700,402**	

Penetapan Perubahan Rencana Kerja Pemerintah Daerah (RKPD)
Kabupaten Grobogan
Tahun 2023

Kode					Urusan/ Bidang Urusan/ Program/ Kegiatan/ Sub Kegiatan	Indikator Program/ Kegiatan/ Sub Kegiatan	Target Akhir Periode RPJMD	Realisasi Capaian RKPD Tahun 2021	Prakiraan Capaian Target RKPD Tahun 2022	Capaian Kinerja dan Kerangka Pendanaan									Kelompok Sasaran	Prakiraan Maju Rencana Tahun 2024		Perangkat Daerah Penanggung Jawab
										Target 2023		Pagu Indikatif			Lokasi	Sumber Dana	Prioritas			Target	Pagu Indikatif	
										Semula	Menjadi	RKPD 2023	APBD 2023	RKPD 2023 Perubahan			Nasional	Daerah				
2	08	02	2.03	01	Advokasi Kebijakan dan Pendampingan kepada Lembaga Penyedia Layanan Pemberdayaan Perempuan Kewenangan Kabupaten/Kota	Terlaksananya fasilitasi program kegiatan GOW				80 orang	80 orang	69,999,950	69,999,950	69,999,950	Kab. Grobogan, Semua Kecamatan, Semua Kelurahan	Dana Transfer Umum-Dana Alokasi Umum	Meningkatkan Sumber Daya Manusia Yang Berkualitas Dan Berdaya Saing	Peningkatan Kualitas Sumber Daya Manusia	Anggota GOW, Anggota FKKG, dan Kelompok Masyarakat	80 orang	67,703,948	Dinas Pemberdayaan Perempuan dan Perlindungan Anak dan Keluarga Berencana
2	08	02	2.03	03	Pengembangan Komunikasi, Informasi dan Edukasi (KIE) Pemberdayaan Perempuan Kewenangan Kabupaten/Kota	Jumlah Peserta Terfasilitasi				100 Orang	81 Orang	70,000,150	70,000,000	70,000,000	Kab. Grobogan, Semua Kecamatan, Semua Kelurahan	Dana Transfer Umum-Dana Alokasi Umum	Meningkatkan Sumber Daya Manusia Yang Berkualitas Dan Berdaya Saing	Peningkatan Kualitas Sumber Daya Manusia	Anggota GOW, Anggota FKKG, dan Kelompok Masyarakat	81 Orang	122,996,454	Dinas Pemberdayaan Perempuan dan Perlindungan Anak dan Keluarga Berencana
2	**08**	**03**			**PROGRAM PERLINDUNGAN PEREMPUAN**							**10,361,250**	**10,361,250**	**10,361,250**							**584,876,250**	
2	**08**	**03**	2.01		**Pencegahan Kekerasan Terhadap Perempuan Lingkup Daerah Kabupaten/Kota**							**0**	**0**	**0**							**143,545,500**	
2	08	03	2.01	01	Koordinasi dan Sinkronisasi Pelaksanaan Kebijakan, Program dan Kegiatan Pencegahan Kekerasan Terhadap Perempuan Lingkup Daerah Kabupaten/Kota	Jumlah OPD yang meningkatkan kapasitasnya dalam merumuskan dan melaksanakan kebijakan				10 OPD	10 OPD	0	0	0		PENDAPATAN ASLI DAERAH (PAD)		Peningkatan Kualitas Sumber Daya Manusia		10 OPD	78,718,500	Dinas Pemberdayaan Perempuan dan Perlindungan Anak dan Keluarga Berencana
2	08	03	2.01	02	Advokasi Kebijakan dan Pendampingan Layanan Perlindungan Perempuan Kewenangan Kabupaten/Kota	Jumlah korban kekerasan yang mendapatkan pelayanan layak				90 orang	90 orang	0	0	0		PENDAPATAN ASLI DAERAH (PAD)		Peningkatan Kualitas Sumber Daya Manusia		90 orang	64,827,000	Dinas Pemberdayaan Perempuan dan Perlindungan Anak dan Keluarga Berencana
2	**08**	**03**	2.02		**Penyediaan Layanan Rujukan Lanjutan bagi Perempuan Korban Kekerasan yang Memerlukan Koordinasi Kewenangan Kabupaten/Kota**							**0**	**0**	**0**							**220,500,000**	

Penetapan Perubahan Rencana Kerja Pemerintah Daerah (RKPD)
Kabupaten Grobogan
Tahun 2023

Kode					Urusan/ Bidang Urusan/ Program/ Kegiatan/ Sub Kegiatan	Indikator Program/ Kegiatan/ Sub Kegiatan	Target Akhir Periode RPJMD	Realisasi Capaian RKPD Tahun 2021	Prakiraan Capaian Target RKPD Tahun 2022	Capaian Kinerja dan Kerangka Pendanaan									Kelompok Sasaran	Prakiraan Maju Rencana Tahun 2024		Perangkat Daerah Penanggung Jawab
										Target 2023		Pagu Indikatif			Lokasi	Sumber Dana	Prioritas			Target	Pagu Indikatif	
										Semula	Menjadi	RKPD 2023	APBD 2023	RKPD 2023 Perubahan			Nasional	Daerah				
2	08	03	2.02	01	Penyediaan Layanan Pengaduan Masyarakat bagi Perempuan Korban Kekerasan Kewenangan Kabupaten/Kota	jumlah layanan pengaduan tingkat kecamatan yang terbentuk				19 kecamatan	19 kecamatan	0	0	0		PENDAPATAN ASLI DAERAH (PAD)		Peningkatan Kualitas Sumber Daya Manusia		19 kecamatan	110,250,000	Dinas Pemberdayaan Perempuan dan Perlindungan Anak dan Keluarga Berencana
2	08	03	2.02	02	Koordinasi dan Sinkronisasi Pelaksanaan Penyediaan Layanan Rujukan Lanjutan bagi Perempuan Korban Kekerasan Kewenangan Kabupaten/Kota	jumlah layanan rujukan yang terkoordinasikan dengan pihak lain yang dapat diselesaikan				19 kecamatan	19 kecamatan	0	0	0		PENDAPATAN ASLI DAERAH (PAD)		Peningkatan Kualitas Sumber Daya Manusia		19 kecamatan	110,250,000	Dinas Pemberdayaan Perempuan dan Perlindungan Anak dan Keluarga Berencana
2	**08**	**03**	2.03		**Penguatan dan Pengembangan Lembaga Penyedia Layanan Perlindungan Perempuan Tingkat Daerah Kabupaten/Kota**	Jumlah Kecamatan Terfasilitasi	Kecamatan		Kecamatan	19 Kecamatan	19 Kecamatan	**10,361,250**	**10,361,250**	**10,361,250**						19 Kecamatan	**220,830,750**	
2	08	03	2.03	01	Advokasi Kebijakan dan Pendampingan Penyediaan Sarana Prasarana Layanan bagi Perempuan Korban Kekerasan Kewenangan Kabupaten/Kota	Jumlah fasilitasi untuk penyediaan layanan bagi korban kekerasan tingkat kecamatan				19 kecamatan	19 kecamatan	0	0	0		PENDAPATAN ASLI DAERAH (PAD)		Peningkatan Kualitas Sumber Daya Manusia	Tim Swatantra, Pendidik, Polsek dan Puskesmas	19 kecamatan	83,790,000	Dinas Pemberdayaan Perempuan dan Perlindungan Anak dan Keluarga Berencana
2	08	03	2.03	02	Peningkatan Kapasitas Sumber Daya Lembaga Penyedia Layanan Penanganan bagi Perempuan Korban Kekerasan Kewenangan Kabupaten/Kota	Jumlah pendamping korban kekerasan				4 orang	4 orang	0	0	0		PENDAPATAN ASLI DAERAH (PAD)		Peningkatan Kualitas Sumber Daya Manusia	Tim Swatantra, Pendidik, Polsek dan Puskesmas	4 orang	83,790,000	Dinas Pemberdayaan Perempuan dan Perlindungan Anak dan Keluarga Berencana
2	08	03	2.03	03	Penyediaan Kebutuhan Spesifik bagi Perempuan dalam Situasi Darurat dan Kondisi Khusus Kewenangan Kabupaten/Kota	jumlah fasilitasi kebutuhan spesifik bagi perempuan dalam situasi darurat				1 kali	1 kali	0	0	0		PENDAPATAN ASLI DAERAH (PAD)		Peningkatan Kualitas Sumber Daya Manusia	Tim Swatantra, Pendidik, Polsek dan Puskesmas	1 kali	30,098,250	Dinas Pemberdayaan Perempuan dan Perlindungan Anak dan Keluarga Berencana

Penetapan Perubahan Rencana Kerja Pemerintah Daerah (RKPD)
Kabupaten Grobogan
Tahun 2023

Kode					Urusan/ Bidang Urusan/ Program/ Kegiatan/ Sub Kegiatan	Indikator Program/ Kegiatan/ Sub Kegiatan	Target Akhir Periode RPJMD	Realisasi Capaian RKPD Tahun 2021	Prakiraan Capaian Target RKPD Tahun 2022	Capaian Kinerja dan Kerangka Pendanaan									Kelompok Sasaran	Prakiraan Maju Rencana Tahun 2024		Perangkat Daerah Penanggung Jawab
										Target 2023		Pagu Indikatif			Lokasi	Sumber Dana	Prioritas			Target	Pagu Indikatif	
										Semula	Menjadi	RKPD 2023	APBD 2023	RKPD 2023 Perubahan			Nasional	Daerah				
2	08	03	2.03	04	Penguatan Jejaring antar Lembaga Penyedia Layanan Perlindungan Perempuan Kewenangan Kabupaten/Kota	Jumlah Kecamatan Terfasilitasi				19 kecamatan	19 kecamatan	10,361,250	10,361,250	10,361,250	Kab. Grobogan, Semua Kecamatan, Semua Kelurahan	Dana Transfer Umum-Dana Alokasi Umum		Peningkatan Kualitas Sumber Daya Manusia	Tim Swatantra, Pendidik, Polsek dan Puskesmas	19 kecamatan	23,152,500	Dinas Pemberdayaan Perempuan dan Perlindungan Anak dan Keluarga Berencana
2	**08**	**04**			**PROGRAM PENINGKATAN KUALITAS KELUARGA**	Terfasilitasinya Kegiatan Hari Kartini dan Hari Ibu	%		%	100 %	100 %	**25,000,050**	**25,000,050**	**225,000,050**						100 %	**242,608,664**	
2	**08**	**04**	2.01		**Peningkatan Kualitas Keluarga dalam Mewujudkan Kesetaraan Gender (KG) dan Hak Anak Tingkat Daerah Kabupaten/Kota**	Terlaksananya penyelenggaraan kegiatan	kegiatan		kegiatan	2 kegiatan	2 kegiatan	**25,000,050**	**25,000,050**	**225,000,050**						2 kegiatan	**242,608,664**	
2	08	04	2.01	01	Advokasi Kebijakan dan Pendampingan untuk Mewujudkan KG dan Perlindungan Anak Kewenangan Kabupaten/Kota	Jumlah Perangkat Daerah yang mendapat Advokasi dan Pendampingan Keluarga untuk Mewujudkan Kesetaraan Gender (KG) dan Perlindungan Anak Kewenangan Kabupaten/Kota					1 Perangkat Daerah	0	0	200,000,000		Dana Transfer Umum-Dana Alokasi Umum		Peningkatan Kualitas Sumber Daya Manusia	FKPD, OPD, Organisasi Perempuan, Pelajar dan Masyarakat	1 Perangkat Daerah	210,000,000	Dinas Pemberdayaan Perempuan dan Perlindungan Anak dan Keluarga Berencana
2	08	04	2.01	03	Pengembangan Kegiatan Masyarakat untuk Peningkatan Kualitas Keluarga Kewenangan Kabupaten/Kota	Terselenggaranya kegiatan				2 Kegiatan	2 Kegiatan	25,000,050	25,000,050	25,000,050	Kab. Grobogan, Semua Kecamatan, Semua Kelurahan	Dana Transfer Umum-Dana Alokasi Umum		Peningkatan Kualitas Sumber Daya Manusia	FKPD, OPD, Organisasi Perempuan, Pelajar dan Masyarakat	2 Kegiatan	32,608,664	Dinas Pemberdayaan Perempuan dan Perlindungan Anak dan Keluarga Berencana
2	**08**	**05**			**PROGRAM PENGELOLAAN SISTEM DATA GENDER DAN ANAK**	Meningkatnya ketersediaan data pilah gender	%		%	100 %	100 %	**24,999,950**	**24,999,850**	**24,999,850**						100 %	**48,356,857**	
2	**08**	**05**	2.01		**Pengumpulan, Pengolahan Analisis dan Penyajian Data Gender dan Anak Dalam Kelembagaan Data di Tingkat Daerah Kabupaten/Kota**	Terkumpulnya data pilah gender dari OPD	%		%	100 %	100 %	**24,999,950**	**24,999,850**	**24,999,850**						100 %	**48,356,857**	

Penetapan Perubahan Rencana Kerja Pemerintah Daerah (RKPD)
Kabupaten Grobogan
Tahun 2023

Kode					Urusan/ Bidang Urusan/ Program/ Kegiatan/ Sub Kegiatan	Indikator Program/ Kegiatan/ Sub Kegiatan	Target Akhir Periode RPJMD	Realisasi Capaian RKPD Tahun 2021	Prakiraan Capaian Target RKPD Tahun 2022	Capaian Kinerja dan Kerangka Pendanaan									Kelompok Sasaran	Prakiraan Maju Rencana Tahun 2024		Perangkat Daerah Penanggung Jawab
										Target 2023		Pagu Indikatif			Lokasi	Sumber Dana	Prioritas			Target	Pagu Indikatif	
										Semula	Menjadi	RKPD 2023	APBD 2023	RKPD 2023 Perubahan			Nasional	Daerah				
2	08	05	2.01	01	Penyediaan Data Gender dan Anak di Kewenangan Kabupaten/Kota	Jumlah Peserta				100 orang	100 orang	24,999,950	24,999,850	24,999,850	Kab. Grobogan, Semua Kecamatan, Semua Kelurahan	Dana Transfer Umum-Dana Alokasi Umum		Peningkatan Kualitas Sumber Daya Manusia	OPD Terkait	100 orang	48,356,857	Dinas Pemberdayaan Perempuan dan Perlindungan Anak dan Keluarga Berencana
2	**08**	**06**			**PROGRAM PEMENUHAN HAK ANAK (PHA)**	Tingkat Capaian KLA / Indeks PUHA				Madya	Madya	**66,189,450**	**66,189,450**	**166,189,450**						Madya	**117,591,176**	
2	**08**	**06**	2.01		**Pelembagaan PHA pada Lembaga Pemerintah, Nonpemerintah, dan Dunia Usaha Kewenangan Kabupaten/Kota**	Meningkatnya Lembaga dalam PHA	%		%	76 %	76 %	**12,939,450**	**12,939,450**	**112,939,450**						76 %	**46,179,158**	
2	08	06	2.01	01	Advokasi Kebijakan dan Pendampingan Pemenuhan Hak Anak pada Lembaga Pemerintah, Non Pemerintah, Media dan Dunia Usaha Kewenangan Kabupaten/Kota	Jumlah Organisasi Pemerintah, Non Pemerintah, Media dan Dunia Usaha yang Mendapat Advokasi Kebijakan dan Pendampingan Pemenuhan Hak Anak pada Organisasi Pemerintah, Non Pemerintah, Media dan Dunia Usaha Jumlah peserta pengembangan Kabupaten Kecamatan Desa/Kelurahan menuju Layak Anak				106 orang	0 Organisasi 106 orang	12,939,450	12,939,450	112,939,450	Kab. Grobogan, Semua Kecamatan, Semua Kelurahan	Dana Transfer Umum-Dana Alokasi Umum		Peningkatan Kualitas Sumber Daya Manusia	Tim Gugus Tugas dan Tim Teknis Kabupaten, Kecamatan, Desa/Kelurahan Layak Anak	0 Organisasi 106 orang	46,179,158	Dinas Pemberdayaan Perempuan dan Perlindungan Anak dan Keluarga Berencana
2	**08**	**06**	2.02		**Penguatan dan Pengembangan Lembaga Penyedia Layanan Peningkatan Kualitas Hidup Anak Kewenangan Kabupaten/Kota**	Meningkatnya kualitas Lembaga Penyedia Layanan Korban kekerasan	%		%	64 %	64 %	**53,250,000**	**53,250,000**	**53,250,000**						64 %	**71,412,018**	
2	08	06	2.02	01	Penyediaan Layanan Peningkatan Kualitas Hidup Anak Kewenangan Kabupaten/Kota	Jumlah anggota tim terfasilitasi Jumlah tenaga fulltimer				25 Orang 3 Orang	25 Orang 3 Orang	44,047,550	44,047,550	44,047,550	Kab. Grobogan, Semua Kecamatan, Semua Kelurahan	Dana Transfer Umum-Dana Alokasi Umum		Peningkatan Kualitas Sumber Daya Manusia	Forum Anak Kabupaten dan Forum Anak Kecamatan serta Tim Swatantra se-Kabupaten Grobogan	25 Orang 3 Orang	58,529,914	Dinas Pemberdayaan Perempuan dan Perlindungan Anak dan Keluarga Berencana

Penetapan Perubahan Rencana Kerja Pemerintah Daerah (RKPD)
Kabupaten Grobogan
Tahun 2023

Kode					Urusan/ Bidang Urusan/ Program/ Kegiatan/ Sub Kegiatan	Indikator Program/ Kegiatan/ Sub Kegiatan	Target Akhir Periode RPJMD	Realisasi Capaian RKPD Tahun 2021	Prakiraan Capaian Target RKPD Tahun 2022	Capaian Kinerja dan Kerangka Pendanaan									Kelompok Sasaran	Prakiraan Maju Rencana Tahun 2024		Perangkat Daerah Penanggung Jawab
										Target 2023		Pagu Indikatif			Lokasi	Sumber Dana	Prioritas			Target	Pagu Indikatif	
										Semula	Menjadi	RKPD 2023	APBD 2023	RKPD 2023 Perubahan			Nasional	Daerah				
2	08	06	2.02	04	Penguatan Jejaring antar Lembaga Penyedia Layanan Peningkatan Kualitas Hidup Anak Tingkat Daerah Kabupaten/Kota	Jumlah Peserta Terfasilitasi				56 Orang	56 Orang	9,202,450	9,202,450	9,202,450	Kab. Grobogan, Semua Kecamatan, Semua Kelurahan	Dana Transfer Umum-Dana Alokasi Umum		Peningkatan Kualitas Sumber Daya Manusia	Forum Anak Kabupaten dan Forum Anak Kecamatan serta Tim Swatantra se-Kabupaten Grobogan	56 Orang	12,882,104	Dinas Pemberdayaan Perempuan dan Perlindungan Anak dan Keluarga Berencana
2	**14**				**URUSAN PEMERINTAHAN BIDANG PENGENDALIAN PENDUDUK DAN KELUARGA BERENCANA**							**12,808,076,100**	**15,500,866,100**	**15,500,866,100**							**13,934,868,976**	
2	**14**	**02**			**PROGRAM PENGENDALIAN PENDUDUK**	Menurunnya angka kelahiran	%		%	23 %	23 %	**78,991,850**	**78,991,850**	**1,482,139,850**						23 %	**1,560,533,475**	
2	**14**	**02**	2.01		**Pemaduan dan Sinkronisasi Kebijakan Pemerintah Daerah Provinsi dengan Pemerintah Daerah Kabupaten/Kota dalam rangka Pengendalian Kuantitas Penduduk**	Tersusunnya dokumen Grand Design	dokumen		dokumen	23 dokumen	23 dokumen	**18,991,900**	**18,991,900**	**18,991,900**						23 dokumen	**78,807,602**	
2	14	02	2.01	02	Penyusunan dan Pemanfaatan Grand Design Pembangunan Kependudukan (GDPK) Tingkat Kabupaten/Kota	Jumlah Peserta Terfasilitasi				100 Orang	100 Orang	18,991,900	18,991,900	18,991,900	Kab. Grobogan, Semua Kecamatan, Semua Kelurahan	Dana Transfer Umum-Dana Alokasi Umum			Tim Teknis Penyusunan Grand Design Pembangunan Kependudukan	100 Orang	78,807,602	Dinas Pemberdayaan Perempuan dan Perlindungan Anak dan Keluarga Berencana
2	**14**	**02**	2.02		**Pemetaan Perkiraan Pengendalian Penduduk Cakupan Daerah Kabupaten/Kota**	Terselenggaranya kegiatan pencatatan dan pelaporan RR Klinik KB	Laporan		Laporan	4 Laporan	4 Laporan	**59,999,950**	**59,999,950**	**1,463,147,950**						4 Laporan	**1,481,725,873**	
2	14	02	2.02	09	Pembinaan dan Pengawasan Penyelenggaraan Sistem Informasi Keluarga	Jumlah Laporan Pembinaan dan Pengawasan Penyelenggaraan Sistem Informasi Keluarga					5 Laporan	0	0	178,200,000	Kab. Grobogan, Semua Kecamatan, Semua Kelurahan	DAK Non Fisik-BOKKB-BOKB		Peningkatan Kualitas Sumber Daya Manusia	Petugas RR (Reporting dan Recording)	5 Laporan	196,020,000	Dinas Pemberdayaan Perempuan dan Perlindungan Anak dan Keluarga Berencana
2	14	02	2.02	12	Pencatatan dan Pengumpulan Data Keluarga	Jumlah Laporan Pencatatan dan Pengumpulan Data Keluarga					280 Laporan	0	0	1,224,948,000	Kab. Grobogan, Semua Kecamatan, Semua Kelurahan	DAK Non Fisik-BOKKB-BOKB		Peningkatan Kualitas Sumber Daya Manusia	Petugas RR (Reporting dan Recording)	280 Laporan	1,221,000,000	Dinas Pemberdayaan Perempuan dan Perlindungan Anak dan Keluarga Berencana

Penetapan Perubahan Rencana Kerja Pemerintah Daerah (RKPD)
Kabupaten Grobogan
Tahun 2023

Kode					Urusan/ Bidang Urusan/ Program/ Kegiatan/ Sub Kegiatan	Indikator Program/ Kegiatan/ Sub Kegiatan	Target Akhir Periode RPJMD	Realisasi Capaian RKPD Tahun 2021	Prakiraan Capaian Target RKPD Tahun 2022	Capaian Kinerja dan Kerangka Pendanaan									Kelompok Sasaran	Prakiraan Maju Rencana Tahun 2024		Perangkat Daerah Penanggung Jawab
										Target 2023		Pagu Indikatif			Lokasi	Sumber Dana	Prioritas			Target	Pagu Indikatif	
										Semula	Menjadi	RKPD 2023	APBD 2023	RKPD 2023 Perubahan			Nasional	Daerah				
2	14	02	2.02	13	Pengolahan dan Pelaporan Data Pengendalian Lapangan dan Pelayanan KB	Jumlah Petugas Pencatatan dan Pelaporan				93 orang	93 orang	59,999,950	59,999,950	59,999,950	Kab. Grobogan, Semua Kecamatan, Semua Kelurahan	Dana Transfer Umum-Dana Alokasi Umum		Peningkatan Kualitas Sumber Daya Manusia	Petugas RR (Reporting dan Recording)	93 orang	64,705,873	Dinas Pemberdayaan Perempuan dan Perlindungan Anak dan Keluarga Berencana
2	**14**	**03**			**PROGRAM PEMBINAAN KELUARGA BERENCANA (KB)**	Cakupan peserta KB Aktif	%		%	78 %	78 %	**12,368,184,250**	**15,060,974,250**	**6,242,186,250**						78 %	**11,887,626,098**	
2	**14**	**03**	2.01		**Pelaksanaan Advokasi, Komunikasi, Informasi dan Edukasi (KIE) Pengendalian Penduduk dan KB Sesuai Kearifan Budaya Lokal**	Meningkatnya kualitas pelaksanaan program KB	%		%	25 %	25 %	**244,008,250**	**244,008,250**	**1,215,018,250**						25 %	**886,976,799**	
2	14	03	2.01	01	Advokasi Program KKBPK kepada Stakeholders dan Mitra Kerja	Jumlah Organisasi yang Mendapatkan Advokasi Program Bangga Kencana (Pembangunan Keluarga, Kependudukan, dan Keluarga Berencana) kepada Stakeholders dan Mitra Kerja					10 Organisasi	0	0	119,330,000	Kab. Grobogan, Semua Kecamatan, Semua Kelurahan	Dana Transfer Khusus-Dana Alokasi Khusus Non Fisik		Peningkatan Kualitas Sumber Daya Manusia	Akseptor KB MKJP (MOW/MOP/IUD/Implant), Petugas Lapangan dan Kader	10 Organisasi	0	Dinas Pemberdayaan Perempuan dan Perlindungan Anak dan Keluarga Berencana
2	14	03	2.01	04	Promosi dan KIE Program KKBPK Melalui Media Massa Cetak dan Elektronik serta Media Luar Ruang	Jumlah Peserta Terfasilitasi				700 Orang	700 Orang	133,179,900	133,179,900	133,179,900	Kab. Grobogan, Semua Kecamatan, Semua Kelurahan	Dana Transfer Umum-Dana Alokasi Umum		Peningkatan Kualitas Sumber Daya Manusia	Akseptor KB MKJP (MOW/MOP/IUD/Implant), Petugas Lapangan dan Kader	700 Orang	10,293,940	Dinas Pemberdayaan Perempuan dan Perlindungan Anak dan Keluarga Berencana
2	14	03	2.01	06	Pelaksanaan Mekanisme Operasional Program KKBPK Melalui Rapat Koordinasi Kecamatan (Rakorcam), Rapat Koordinasi Desa (Rakordes), dan Mini Lokakarya (Minilok)	Jumlah Laporan Mekanisme Operasional Program Bangga Kencana (Pembangunan Keluarga, Kependudukan, dan Keluarga Berencana) Melalui Rapat Koordinasi Kecamatan (Rakorcam), Rapat Koordinasi Desa (Rakordes), dan Mini Lokakarya (Minilok)					10 Laporan	0	0	247,570,000	Kab. Grobogan, Semua Kecamatan, Semua Kelurahan	Dana Transfer Khusus-Dana Alokasi Khusus Non Fisik		Peningkatan Kualitas Sumber Daya Manusia	Akseptor KB MKJP (MOW/MOP/IUD/Implant), Petugas Lapangan dan Kader	10 Laporan	0	Dinas Pemberdayaan Perempuan dan Perlindungan Anak dan Keluarga Berencana

Penetapan Perubahan Rencana Kerja Pemerintah Daerah (RKPD)
Kabupaten Grobogan
Tahun 2023

Kode					Urusan/ Bidang Urusan/ Program/ Kegiatan/ Sub Kegiatan	Indikator Program/ Kegiatan/ Sub Kegiatan	Target Akhir Periode RPJMD	Realisasi Capaian RKPD Tahun 2021	Prakiraan Capaian Target RKPD Tahun 2022	Capaian Kinerja dan Kerangka Pendanaan									Kelompok Sasaran	Prakiraan Maju Rencana Tahun 2024		Perangkat Daerah Penanggung Jawab
										Target 2023		Pagu Indikatif			Lokasi	Sumber Dana	Prioritas			Target	Pagu Indikatif	
										Semula	Menjadi	RKPD 2023	APBD 2023	RKPD 2023 Perubahan			Nasional	Daerah				
2	14	03	2.01	07	Pengelolaan Operasional dan Sarana di Balai Penyuluhan KKBPK	Jumlah Laporan Hasil Pengelolaan Operasional dan Sarana di Balai Penyuluhan Bangga Kencana (Pembangunan Keluarga, Kependudukan, dan Keluarga Berencana)					19 dokumen	0	0	523,650,000	Kab. Grobogan, Semua Kecamatan, Semua Kelurahan	DAK Non Fisik-BOKKB-BOKB		Peningkatan Kualitas Sumber Daya Manusia	Akseptor KB MKJP (MOW/MOP/IUD/Implant), Petugas Lapangan dan Kader	19 dokumen	576,015,000	Dinas Pemberdayaan Perempuan dan Perlindungan Anak dan Keluarga Berencana
2	14	03	2.01	08	Pengendalian Program KKBPK	Jumlah Laporan Hasil Pengendalian Program KKBPK				10 orang	12 Item	110,828,350	110,828,350	191,288,350		Dana Transfer Umum-Dana Alokasi Umum Dana Transfer Khusus-Dana Alokasi Khusus Non Fisik			Akseptor KB MKJP (MOW/MOP/IUD/Implant), Petugas Lapangan dan Kader	12 Item	300,667,859	Dinas Pemberdayaan Perempuan dan Perlindungan Anak dan Keluarga Berencana
2	**14**	**03**	2.03		**Pengendalian dan Pendistribusian Kebutuhan Alat dan Obat Kontrasepsi serta Pelaksanaan Pelayanan KB di Daerah Kabupaten/Kota**							**0**	**0**	**3,964,168,000**							**1,440,725,000**	
2	14	03	2.03	01	Pengendalian Pendistribusian Alat dan Obat Kontrasepsi dan Sarana Penunjang Pelayanan KB ke Fasilitas Kesehatan Termasuk Jaringan dan Jejaringnya	Jumlah Laporan Pengendalian Pendistribusian Alat dan Obat Kontrasepsi dan Sarana Penunjang Pelayanan KB ke Fasilitas Kesehatan Termasuk Jaringan dan Jejaringnya					93 Dokumen	0	0	84,144,000	Kab. Grobogan, Semua Kecamatan, Semua Kelurahan	Dana Transfer Khusus-Dana Alokasi Khusus Non Fisik		Peningkatan Kualitas Sumber Daya Manusia		93 Dokumen	0	Dinas Pemberdayaan Perempuan dan Perlindungan Anak dan Keluarga Berencana
2	14	03	2.03	03	Peningkatan Kesertaan Penggunaan Metode Kontrasepsi Jangka Panjang (MKJP)	Persentase yang Mengikuti Kesertaan Penggunaan Metode Kontrasepsi Jangka Panjang (MKJP)					23.15 %	0	0	2,527,349,000	Kab. Grobogan, Semua Kecamatan, Semua Kelurahan	Dana Transfer Khusus-Dana Alokasi Khusus Non Fisik		Peningkatan Kualitas Sumber Daya Manusia		23.15 %	0	Dinas Pemberdayaan Perempuan dan Perlindungan Anak dan Keluarga Berencana
2	14	03	2.03	06	Penyediaan Sarana Penunjang Pelayanan KB	Jumlah item sarana penunjang layanan KB					12 item	0	0	1,309,750,000	Kab. Grobogan, Semua Kecamatan, Semua Kelurahan	DAK Fisik-Bidang Kesehatan dan KB-Reguler-KB		Peningkatan Kualitas Sumber Daya Manusia		12 item	1,440,725,000	Dinas Pemberdayaan Perempuan dan Perlindungan Anak dan Keluarga Berencana

Penetapan Perubahan Rencana Kerja Pemerintah Daerah (RKPD)
Kabupaten Grobogan
Tahun 2023

Kode					Urusan/ Bidang Urusan/ Program/ Kegiatan/ Sub Kegiatan	Indikator Program/ Kegiatan/ Sub Kegiatan	Target Akhir Periode RPJMD	Realisasi Capaian RKPD Tahun 2021	Prakiraan Capaian Target RKPD Tahun 2022	Capaian Kinerja dan Kerangka Pendanaan									Kelompok Sasaran	Prakiraan Maju Rencana Tahun 2024		Perangkat Daerah Penanggung Jawab
										Target 2023		Pagu Indikatif			Lokasi	Sumber Dana	Prioritas			Target	Pagu Indikatif	
										Semula	Menjadi	RKPD 2023	APBD 2023	RKPD 2023 Perubahan			Nasional	Daerah				
2	14	03	2.03	08	Pembinaan Pelayanan Keluarga Berencana dan Kesehatan Reproduksi di Fasilitas Kesehatan Termasuk Jaringan dan Jejaringnya	Jumlah Laporan Hasil Pembinaan Pelayanan Keluarga Berencana dan Kesehatan Reproduksi di Fasilitas Kesehatan Termasuk Jaringan dan Jejaringnya					93 Laporan	0	0	42,925,000	Kab. Grobogan, Semua Kecamatan, Semua Kelurahan	Dana Transfer Khusus-Dana Alokasi Khusus Non Fisik		Peningkatan Kualitas Sumber Daya Manusia		93 Laporan	0	Dinas Pemberdayaan Perempuan dan Perlindungan Anak dan Keluarga Berencana
2	**14**	**03**	2.04		**Pemberdayaan dan Peningkatan Peran Serta Organisasi Kemasyarakatan Tingkat Daerah Kabupaten/Kota dalam Pelaksanaan Pelayanan dan Pembinaan Kesertaan Ber-KB**	Meningkatnya peran organisasi kemasyarakatan dalam pembangunan keluarga	%		%	84 %	84 %	**12,124,176,000**	**14,816,966,000**	**1,063,000,000**						84 %	**9,559,924,299**	
2	14	03	2.04	01	Penguatan Peran Serta Organisasi Kemasyarakatan dan Mitra Kerja Lainnya dalam Pelaksanaan Pelayanan dan Pembinaan Kesertaan Ber-KB	Jumlah Kecamatan Terfasilitasi				19 Kecamatan	19 Kecamatan	12,124,176,000	14,816,966,000	0	Kab. Grobogan, Semua Kecamatan, Semua Kelurahan	Dana Transfer Khusus-Dana Alokasi Khusus Fisik Dana Transfer Khusus-Dana Alokasi Khusus Non Fisik		Peningkatan Kualitas Sumber Daya Manusia	19 Kecamatan	19 Kecamatan	8,390,624,299	Dinas Pemberdayaan Perempuan dan Perlindungan Anak dan Keluarga Berencana
2	14	03	2.04	03	Pelaksanaan dan Pengelolaan Program KKBPK di Kampung KB	Jumlah Kampung KB yang Mengikuti Pelaksanaan dan Pengelolaan Program Bangga Kencana (Pembangunan Keluarga, Kependudukan, dan Keluarga Berencana) di Kampung KB					68 Kampung KB	0	0	1,063,000,000	Kab. Grobogan, Semua Kecamatan, Semua Kelurahan	DAK Non Fisik-BOKKB-BOKB		Peningkatan Kualitas Sumber Daya Manusia	19 Kecamatan	68 Kampung KB	1,169,300,000	Dinas Pemberdayaan Perempuan dan Perlindungan Anak dan Keluarga Berencana
2	**14**	**04**			**PROGRAM PEMBERDAYAAN DAN PENINGKATAN KELUARGA SEJAHTERA (KS)**	Cakupan PUS Peserta KB, UPPKA dan UPPKS	%		%	87 %	87 %	**360,900,000**	**360,900,000**	**7,776,540,000**						87 %	**486,709,403**	

Penetapan Perubahan Rencana Kerja Pemerintah Daerah (RKPD)
Kabupaten Grobogan
Tahun 2023

Kode					Urusan/ Bidang Urusan/ Program/ Kegiatan/ Sub Kegiatan	Indikator Program/ Kegiatan/ Sub Kegiatan	Target Akhir Periode RPJMD	Realisasi Capaian RKPD Tahun 2021	Prakiraan Capaian Target RKPD Tahun 2022	Capaian Kinerja dan Kerangka Pendanaan									Kelompok Sasaran	Prakiraan Maju Rencana Tahun 2024		Perangkat Daerah Penanggung Jawab
										Target 2023		Pagu Indikatif			Lokasi	Sumber Dana	Prioritas			Target	Pagu Indikatif	
										Semula	Menjadi	RKPD 2023	APBD 2023	RKPD 2023 Perubahan			Nasional	Daerah				
2	**14**	**04**	2.01		**Pelaksanaan Pembangunan Keluarga Melalui Pembinaan Ketahanan dan Kesejahteraan Keluarga**	Terlaksananya Pelatihan Kewirausahaan Pengelolaan Menu Dapur Sehat Atasi Stunting	Orang		Orang	228 Orang	228 Orang	**62,915,800**	**62,915,800**	**7,478,555,800**						228 Orang	**0**	
2	14	04	2.01	02	Pengadaan Sarana Kelompok Kegiatan Ketahanan dan Kesejahteraan Keluarga (BKB, BKR, BKL, PPPKS, PIK-R dan Pemberdayaan Ekonomi Keluarga/UPPKS)	Jumlah Unit Sarana Kelompok Kegiatan Ketahanan dan Kesejahteraan Keluarga (BKB, BKR, BKL, PPPKS, PIK-R dan Pemberdayaan Ekonomi Keluarga/UPPKS)					27709 Kader	0	0	360,000,000	Kab. Grobogan, Semua Kecamatan, Semua Kelurahan	Dana Transfer Khusus-Dana Alokasi Khusus Non Fisik		Peningkatan Kualitas Sumber Daya Manusia	Kader Kelompok UPPKA (Usaha Peningkatan Pendapatan Keluarga Akseptor)	27709 Kader	0	Dinas Pemberdayaan Perempuan dan Perlindungan Anak dan Keluarga Berencana
2	14	04	2.01	03	Orientasi dan Pelatihan Teknis Pengelola Ketahanan dan Kesejahteraan Keluarga (BKB, BKR, BKL, PPPKS, PIK-R dan Pemberdayaan Ekonomi Keluarga/UPPKS)	Peserta Pengelolaan Menu Dashat				228 orang	228 orang	62,915,800	62,915,800	62,915,800	Kab. Grobogan, Semua Kecamatan, Semua Kelurahan	Dana Transfer Umum-Dana Alokasi Umum		Peningkatan Kualitas Sumber Daya Manusia	Kader Kelompok UPPKA (Usaha Peningkatan Pendapatan Keluarga Akseptor)	228 orang	0	Dinas Pemberdayaan Perempuan dan Perlindungan Anak dan Keluarga Berencana
2	14	04	2.01	05	Penyediaan Biaya Operasional bagi Pengelola dan Pelaksana (Kader) Ketahanan dan Kesejahteraan Keluarga (BKB, BKR, BKL, PPPKS, PIK-R dan Pemberdayaan Ekonomi Keluarga/UPPKS)	Jumlah Kader Pengelola dan Pelaksana (Kader) Ketahanan dan Kesejahteraan Keluarga (BKB, BKR, BKL, PPPKS, PIK-R dan Pemberdayaan Ekonomi Keluarga/UPPKS)					27709 Orang	0	0	7,055,640,000	Kab. Grobogan, Semua Kecamatan, Semua Kelurahan	Dana Transfer Khusus-Dana Alokasi Khusus Non Fisik		Peningkatan Kualitas Sumber Daya Manusia	Kader Kelompok UPPKA (Usaha Peningkatan Pendapatan Keluarga Akseptor)	27709 Orang	0	Dinas Pemberdayaan Perempuan dan Perlindungan Anak dan Keluarga Berencana
2	**14**	**04**	2.02		**Pelaksanaan dan Peningkatan Peran Serta Organisasi Kemasyarakatan Tingkat Daerah Kabupaten/ Kota dalam Pembangunan Keluarga Melalui Pembinaan Ketahanan dan Kesejahteraan Keluarga**	Meningkatnya peran organisasi kemasyarakatan dalam pembangunan keluarga	%		%	2215 %	2215 %	**297,984,200**	**297,984,200**	**297,984,200**						2215 %	**486,709,403**	

Penetapan Perubahan Rencana Kerja Pemerintah Daerah (RKPD)
Kabupaten Grobogan
Tahun 2023

Kode					Urusan/ Bidang Urusan/ Program/ Kegiatan/ Sub Kegiatan	Indikator Program/ Kegiatan/ Sub Kegiatan	Target Akhir Periode RPJMD	Realisasi Capaian RKPD Tahun 2021	Prakiraan Capaian Target RKPD Tahun 2022	Capaian Kinerja dan Kerangka Pendanaan									Kelompok Sasaran	Prakiraan Maju Rencana Tahun 2024		Perangkat Daerah Penanggung Jawab
										Target 2023		Pagu Indikatif			Lokasi	Sumber Dana	Prioritas			Target	Pagu Indikatif	
										Semula	Menjadi	RKPD 2023	APBD 2023	RKPD 2023 Perubahan			Nasional	Daerah				
2	14	04	2.02	02	Pendayagunaan Mitra Kerja dan Organisasi Kemasyarakatan dalam Penggerakan Operasional Pembinaan Program Ketahanan dan Kesejahteraan Keluarga (BKB, BKR, BKL, PPPKS, PIK-R dan Pemberdayaan Ekonomi Keluarga/UPPKS)	Juara Lomba Duta Genre Tenaga Administrasi				3 orang 24 orang	3 orang 24 orang	297,984,200	297,984,200	297,984,200	Kab. Grobogan, Semua Kecamatan, Semua Kelurahan	Dana Transfer Umum-Dana Alokasi Umum		Peningkatan Kualitas Sumber Daya Manusia	Calon Duta Genre dan THL PLKB Non PNS, Remaja	3 orang 24 orang	355,584,551	Dinas Pemberdayaan Perempuan dan Perlindungan Anak dan Keluarga Berencana
									TOTAL			**18,862,018,000**	**21,705,955,420**	**22,552,127,000**							**20,558,493,151**	

Penetapan Perubahan Rencana Kerja Pemerintah Daerah (RKPD)
Kabupaten Grobogan
Tahun 2023

Kode					Urusan/ Bidang Urusan/ Program/ Kegiatan/ Sub Kegiatan	Indikator Program/ Kegiatan/ Sub Kegiatan	Target Akhir Periode RPJMD	Realisasi Capaian RKPD Tahun 2021	Prakiraan Capaian Target RKPD Tahun 2022	Capaian Kinerja dan Kerangka Pendanaan									Kelompok Sasaran	Prakiraan Maju Rencana Tahun 2024		Perangkat Daerah Penanggung Jawab
										Target 2023		Pagu Indikatif			Lokasi	Sumber Dana	Prioritas			Target	Pagu Indikatif	
										Semula	Menjadi	RKPD 2023	APBD 2023	RKPD 2023 Perubahan			Nasional	Daerah				
2					**URUSAN PEMERINTAHAN WAJIB YANG TIDAK BERKAITAN DENGAN PELAYANAN DASAR**																	
2	**09**				**URUSAN PEMERINTAHAN BIDANG PANGAN**							**6,129,089,820**	**6,555,852,744**	**6,812,995,800**							**12,323,363,114**	
2	**09**	**01**			**PROGRAM PENUNJANG URUSAN PEMERINTAHAN DAERAH KABUPATEN/KOTA**	Cakupan pemenuhan kebutuhan rutin penunjang kinerja perangkat daerah Persentase Laporan Keuangan sesuai Standar Akuntansi Publik Persentase pemenuhan dokumen penilaian manajemen risiko	% % %		% % %	100 % 100 % 100 %	100 % 100 % 100 %	**4,539,092,420**	**4,965,855,994**	**5,120,527,050**						100 % 100 % 100 %	**4,425,207,914**	
2	**09**	**01**	2.01		**Perencanaan, Penganggaran, dan Evaluasi Kinerja Perangkat Daerah**	Persentase dokumen perencanaan, penganggaran dan evaluasi kinerja berkualitas	%		%	6 %	6 %	**42,000,000**	**42,000,000**	**42,000,000**						6 %	**80,000,000**	
2	09	01	2.01	01	Penyusunan Dokumen Perencanaan Perangkat Daerah	Jumlah Dokumen Perencanaan Perangkat Daerah tersusun				4 Dokumen	4 Dokumen	21,000,000	21,000,000	21,000,000	Kab. Grobogan, Purwodadi, Semua Kelurahan	Dana Transfer Umum-Dana Alokasi Umum			0	4 Dokumen	40,000,000	Dinas Ketahanan Pangan Daerah
2	09	01	2.01	06	Koordinasi dan Penyusunan Laporan Capaian Kinerja dan Ikhtisar Realisasi Kinerja SKPD	Jumlah dokumen LKjIP tersusun				2 Jenis	2 Jenis	21,000,000	21,000,000	21,000,000	Kab. Grobogan, Purwodadi, Semua Kelurahan	Dana Transfer Umum-Dana Alokasi Umum		Peningkatan Tata Kelola Pemerintahan yang Baik, Ketertiban dan Pemajuan Kebudayaan	0	2 Jenis	40,000,000	Dinas Ketahanan Pangan Daerah
2	**09**	**01**	2.02		**Administrasi Keuangan Perangkat Daerah**	Persentase pembayaran gaji dan tunjangan ASN dan penyelesaian laporan keuangan tepat waktu	%		%	4 %	4 %	**3,150,090,020**	**3,576,852,944**	**3,708,996,000**						4 %	**3,265,207,914**	
2	09	01	2.02	01	Penyediaan Gaji dan Tunjangan ASN	Jumlah Orang yang Menerima Gaji dan Tunjangan ASN Jumlah pembayaran Gaji, Tunjangan, Jaminan Kesehatan ASN				12 Bulan	0 Orang/bulan 12 Bulan	3,129,090,020	3,555,852,944	3,687,996,000	Kab. Grobogan, Purwodadi, Semua Kelurahan	Dana Transfer Umum-Dana Alokasi Umum Dana Transfer Khusus-Dana Alokasi Khusus Non Fisik			0	0 Orang/bulan 12 Bulan	3,230,207,914	Dinas Ketahanan Pangan Daerah

Penetapan Perubahan Rencana Kerja Pemerintah Daerah (RKPD)
Kabupaten Grobogan
Tahun 2023

Kode					Urusan/ Bidang Urusan/ Program/ Kegiatan/ Sub Kegiatan	Indikator Program/ Kegiatan/ Sub Kegiatan	Target Akhir Periode RPJMD	Realisasi Capaian RKPD Tahun 2021	Prakiraan Capaian Target RKPD Tahun 2022	Capaian Kinerja dan Kerangka Pendanaan									Kelompok Sasaran	Prakiraan Maju Rencana Tahun 2024		Perangkat Daerah Penanggung Jawab
										Target 2023		Pagu Indikatif			Lokasi	Sumber Dana	Prioritas			Target	Pagu Indikatif	
										Semula	Menjadi	RKPD 2023	APBD 2023	RKPD 2023 Perubahan			Nasional	Daerah				
2	09	01	2.02	04	Koordinasi dan Pelaksanaan Akuntansi SKPD	Jumlah dokumen Akuntansi SKPD yang tersusun				2 Dokumen	2 Dokumen	21,000,000	21,000,000	21,000,000	Kab. Grobogan, Purwodadi, Semua Kelurahan	Dana Transfer Umum-Dana Alokasi Umum			0	2 Dokumen	35,000,000	Dinas Ketahanan Pangan Daerah
2	**09**	**01**	2.05		**Administrasi Kepegawaian Perangkat Daerah**	Persentase penyelesaian dokumen administrasi kepegawain tepat waktu	%		%	84 %	84 %	**79,999,050**	**79,999,050**	**79,999,050**						84 %	**110,000,000**	
2	09	01	2.05	02	Pengadaan Pakaian Dinas beserta Atribut Kelengkapannya	Jumlah Paket Pakaian Dinas beserta Atribut Kelengkapan Pengadaan Pakaian Dinas Beserta Atribut Kelengkapannya				0 Paket 80 Stel	0 Paket 80 Stel	29,999,500	29,999,500	29,999,500	Kab. Grobogan, Purwodadi, Purwodadi	Dana Transfer Umum-Dana Alokasi Umum			0	0 Paket 80 Stel	30,000,000	Dinas Ketahanan Pangan Daerah
2	09	01	2.05	11	Bimbingan Teknis Implementasi Peraturan Perundang-Undangan	Jumlah Orang yang Mengikuti Bimbingan Teknis Implementasi Peraturan Perundang-Undangan				0 Orang	0 Orang	49,999,550	49,999,550	49,999,550	Kab. Grobogan, Purwodadi, Purwodadi	Dana Transfer Umum-Dana Alokasi Umum			0	0 Orang	80,000,000	Dinas Ketahanan Pangan Daerah
2	**09**	**01**	2.06		**Administrasi Umum Perangkat Daerah**	Persentase pemenuhan Administrasi Umum Perangkat Daerah	%		%	5 %	5 %	**878,984,800**	**730,074,800**	**733,862,500**						5 %	**455,000,000**	
2	09	01	2.06	04	Penyediaan Bahan Logistik Kantor	Jumlah Bahan Logistik Kantor yang disediakan Jumlah Paket Bahan Logistik Kantor yang Disediakan				12 Bulan 0 Paket	12 Bulan 0 Paket	192,000,000	192,000,000	90,000,000	Kab. Grobogan, Purwodadi, Purwodadi	Dana Transfer Umum-Dana Alokasi Umum			0	12 Bulan 0 Paket	130,000,000	Dinas Ketahanan Pangan Daerah
2	09	01	2.06	05	Penyediaan Barang Cetakan dan Penggandaan	Jumlah Barang Cetakan dan Penggandaan yang disediakan Jumlah Paket Barang Cetakan dan Penggandaan yang Disediakan				12 Bulan 0 Paket	12 Bulan 0 Paket	19,999,850	19,999,850	19,999,850	Kab. Grobogan, Purwodadi, Purwodadi	Dana Transfer Umum-Dana Alokasi Umum			0	12 Bulan 0 Paket	35,000,000	Dinas Ketahanan Pangan Daerah
2	09	01	2.06	06	Penyediaan Bahan Bacaan dan Peraturan Perundang-undangan	Jumlah Dokumen Bahan Bacaan dan Peraturan Perundang-Undangan yang Disediakan				4 Jenis	4 Jenis	6,985,000	6,985,000	6,985,000	Kab. Grobogan, Purwodadi, Purwodadi	Dana Transfer Umum-Dana Alokasi Umum			0	4 Jenis	10,000,000	Dinas Ketahanan Pangan Daerah

Penetapan Perubahan Rencana Kerja Pemerintah Daerah (RKPD)
Kabupaten Grobogan
Tahun 2023

Kode					Urusan/ Bidang Urusan/ Program/ Kegiatan/ Sub Kegiatan	Indikator Program/ Kegiatan/ Sub Kegiatan	Target Akhir Periode RPJMD	Realisasi Capaian RKPD Tahun 2021	Prakiraan Capaian Target RKPD Tahun 2022	Capaian Kinerja dan Kerangka Pendanaan									Kelompok Sasaran	Prakiraan Maju Rencana Tahun 2024		Perangkat Daerah Penanggung Jawab
										Target 2023		Pagu Indikatif			Lokasi	Sumber Dana	Prioritas			Target	Pagu Indikatif	
										Semula	Menjadi	RKPD 2023	APBD 2023	RKPD 2023 Perubahan			Nasional	Daerah				
2	09	01	2.06	07	Penyediaan Bahan/Material	Jumlah Paket Bahan/Material yang Disediakan				9 jenis	9 jenis	59,999,950	59,999,950	98,087,650	Kab. Grobogan, Purwodadi, Purwodadi	Dana Transfer Umum-Dana Alokasi Umum			0	9 jenis	80,000,000	Dinas Ketahanan Pangan Daerah
2	09	01	2.06	09	Penyelenggaraan Rapat Koordinasi dan Konsultasi SKPD	Jumlah Kegiatan Perjalanan Dinas yang dibiayai Jumlah Laporan Penyelenggaraan Rapat Koordinasi dan Konsultasi SKPD				0 Kali 0 Laporan	0 Kali 0 Laporan	600,000,000	451,090,000	518,790,000	Kab. Grobogan, Purwodadi, Purwodadi	Dana Transfer Umum-Dana Alokasi Umum			0	0 Kali 0 Laporan	200,000,000	Dinas Ketahanan Pangan Daerah
2	**09**	**01**	2.07		**Pengadaan Barang Milik Daerah Penunjang Urusan Pemerintah Daerah**	Persentase Pengadaan Barang Milik Daerah Penunjang Urusan Pemerintah Daerah tepat waktu	%		%	5 %	5 %	**54,799,000**	**54,798,800**	**54,798,800**						5 %	**70,000,000**	
2	09	01	2.07	10	Pengadaan Sarana dan Prasarana Gedung Kantor atau Bangunan Lainnya	Jumlah Sarana dan Prasarana Gedung Kantor atau Bangunan Lainnya yang diadakan Jumlah Unit Sarana dan Prasarana Gedung Kantor atau Bangunan Lainnya yang Disediakan				6 Paket 0 Unit	6 Paket 0 Unit	54,799,000	54,798,800	54,798,800	Kab. Grobogan, Purwodadi, Purwodadi	Dana Transfer Umum-Dana Alokasi Umum			0	6 Paket 0 Unit	70,000,000	Dinas Ketahanan Pangan Daerah
2	**09**	**01**	2.08		**Penyediaan Jasa Penunjang Urusan Pemerintahan Daerah**	Persentase pemenuhan kebutuhan Jasa Penunjang Urusan Pemerintahan Daerah	%		%	100 %	100 %	**220,979,700**	**220,979,700**	**237,129,700**						100 %	**215,000,000**	
2	09	01	2.08	02	Penyediaan Jasa Komunikasi, Sumber Daya Air dan Listrik	Jumlah Laporan Penyediaan Jasa Komunikasi, Sumber Daya Air dan Listrik yang Disediakan Jumlah pembayaran Jasa Komunikasi, Sumber Daya Air dan Listrik				0 Laporan 12 bulan	0 Laporan 12 bulan	112,988,700	112,988,700	112,988,700	Kab. Grobogan, Wirosari, Dapurno Kab. Grobogan, Purwodadi, Purwodadi	Dana Transfer Umum-Dana Alokasi Umum			0	0 Laporan 12 bulan	125,000,000	Dinas Ketahanan Pangan Daerah
2	09	01	2.08	04	Penyediaan Jasa Pelayanan Umum Kantor	Jumlah Laporan Penyediaan Jasa Pelayanan Umum Kantor yang Disediakan Jumlah layanan pengelolaan kebersihan, keamanan dan tenaga pengemudi SKPD yang dibiayai				0 Laporan 12 bulan	0 Laporan 12 bulan	107,991,000	107,991,000	124,141,000	Kab. Grobogan, Purwodadi, Purwodadi	Dana Transfer Umum-Dana Alokasi Umum			0	0 Laporan 12 bulan	90,000,000	Dinas Ketahanan Pangan Daerah

Penetapan Perubahan Rencana Kerja Pemerintah Daerah (RKPD)
Kabupaten Grobogan
Tahun 2023

Kode					Urusan/ Bidang Urusan/ Program/ Kegiatan/ Sub Kegiatan	Indikator Program/ Kegiatan/ Sub Kegiatan	Target Akhir Periode RPJMD	Realisasi Capaian RKPD Tahun 2021	Prakiraan Capaian Target RKPD Tahun 2022	Capaian Kinerja dan Kerangka Pendanaan									Kelompok Sasaran	Prakiraan Maju Rencana Tahun 2024		Perangkat Daerah Penanggung Jawab
										Target 2023		Pagu Indikatif			Lokasi	Sumber Dana	Prioritas			Target	Pagu Indikatif	
										Semula	Menjadi	RKPD 2023	APBD 2023	RKPD 2023 Perubahan			Nasional	Daerah				
2	**09**	**01**	2.09		**Pemeliharaan Barang Milik Daerah Penunjang Urusan Pemerintahan Daerah**	Persentase Barang Milik Daerah Penunjang Urusan Pemerintahan Daerah yang terpelihara	%		%	80 %	80 %	**112,239,850**	**261,150,700**	**263,741,000**						80 %	**230,000,000**	
2	09	01	2.09	01	Penyediaan Jasa Pemeliharaan, Biaya Pemeliharaan, dan Pajak Kendaraan Perorangan Dinas atau Kendaraan Dinas Jabatan	Jumlah Kendaraan Perorangan Dinas atau Kendaraan Dinas Jabatan terpelihara Jumlah Kendaraan Perorangan Dinas atau Kendaraan Dinas Jabatan yang Dipelihara dan dibayarkan Pajaknya				13 Unit 0 Unit	13 Unit 0 Unit	52,381,850	201,292,700	151,291,000	Kab. Grobogan, Purwodadi, Purwodadi	Dana Transfer Umum-Dana Alokasi Umum			0	13 Unit 0 Unit	115,000,000	Dinas Ketahanan Pangan Daerah
2	09	01	2.09	09	Pemeliharaan/Rehabilitasi Gedung Kantor dan Bangunan Lainnya	Jumlah Gedung Kantor dan Bangunan Lainnya terehabilitasi/terpelihara Jumlah Gedung Kantor dan Bangunan Lainnya yang Dipelihara/Direhabilitasi				7 Unit 0 Unit	7 Unit 0 Unit	59,858,000	59,858,000	112,450,000	Kab. Grobogan, Purwodadi, Purwodadi	Dana Transfer Umum-Dana Alokasi Umum			0	7 Unit 0 Unit	115,000,000	Dinas Ketahanan Pangan Daerah
2	**09**	**02**			**PROGRAM PENGELOLAAN SUMBER DAYA EKONOMI UNTUK KEDAULATAN dan KEMANDIRIAN PANGAN**	Kenaikan Persentase infrastruktur kemandirian pangan kondisi baik	%		%	18 %	18 %	**90,000,000**	**90,000,000**	**90,000,000**						18 %	**5,996,640,000**	
2	**09**	**02**	2.01		**Penyediaan Infrastruktur dan Seluruh Pendukung Kemandirian Pangan sesuai Kewenangan Daerah Kabupaten/Kota**	Persentase infrastruktur kemandirian pangan kondisi lengkap	Unit		Unit	18 Unit	18 Unit	**90,000,000**	**90,000,000**	**90,000,000**						18 Unit	**5,996,640,000**	
2	09	02	2.01	01	Penyediaan Infrastruktur Lumbung Pangan	Jumlah lumbung pangan yang dibangun Jumlah Lumbung Pangan yang Tersedia				2 Unit 0 Unit	2 Unit 0 Unit	90,000,000	90,000,000	90,000,000	Kab. Grobogan, Semua Kecamatan, Semua Kelurahan	Dana Transfer Umum-Dana Alokasi Umum			Infrastruktur dan Seluruh Pendukung Kemandirian Pangan	2 Unit 0 Unit	5,946,640,000	Dinas Ketahanan Pangan Daerah
2	09	02	2.01	04	Koordinasi dan Sinkronisasi Penyediaan Infrastruktur Logistik							0	0	0		Dana Transfer Umum-Dana Alokasi Umum			Infrastruktur dan Seluruh Pendukung Kemandirian Pangan		50,000,000	Dinas Ketahanan Pangan Daerah

Penetapan Perubahan Rencana Kerja Pemerintah Daerah (RKPD)
Kabupaten Grobogan
Tahun 2023

Kode					Urusan/ Bidang Urusan/ Program/ Kegiatan/ Sub Kegiatan	Indikator Program/ Kegiatan/ Sub Kegiatan	Target Akhir Periode RPJMD	Realisasi Capaian RKPD Tahun 2021	Prakiraan Capaian Target RKPD Tahun 2022	Capaian Kinerja dan Kerangka Pendanaan									Kelompok Sasaran	Prakiraan Maju Rencana Tahun 2024		Perangkat Daerah Penanggung Jawab
										Target 2023		Pagu Indikatif			Lokasi	Sumber Dana	Prioritas			Target	Pagu Indikatif	
										Semula	Menjadi	RKPD 2023	APBD 2023	RKPD 2023 Perubahan			Nasional	Daerah				
2	**09**	**03**			**PROGRAM PENINGKATAN DIVERSIFIKASI DAN KETAHANAN PANGAN MASYARAKAT**	Data konsumsi energi masyarakat (kalori) Data konsumsi protein masyarakat (gram)	% %		% %	100 % 100 %	100 % 100 %	**1,354,998,500**	**1,354,998,350**	**1,457,470,350**						100 % 100 %	**1,795,123,200**	
2	**09**	**03**	2.01		**Penyediaan dan Penyaluran Pangan Pokok atau Pangan Lainnya sesuai dengan Kebutuhan Daerah Kabupaten/Kota dalam rangka Stabilisasi Pasokan dan Harga Pangan**	Persentase ketersediaan pangan terhadap kebutuhan pangan	%		%	100 %	100 %	**534,999,350**	**534,999,350**	**584,999,350**						100 %	**470,000,000**	
2	09	03	2.01	01	Penyediaan Informasi Harga Pangan dan Neraca Bahan Makanan	Informasi Harga Pangan dan Neraca Bahan Makanan Jumlah dokumen Neraca Bahan Makanan				0 Laporan 1 buah	0 Laporan 1 buah	74,999,750	74,999,750	74,999,750	Kab. Grobogan, Semua Kecamatan, Semua Kelurahan	Dana Transfer Umum-Dana Alokasi Umum			ketersediaan pangan utama	0 Laporan 1 buah	85,000,000	Dinas Ketahanan Pangan Daerah
2	09	03	2.01	02	Penyediaan Pangan Berbasis Sumber Daya Lokal	Jumlah Pangan Berbasis Sumber Daya Lokal yang disediakan Pangan Berbasis Sumber Daya Lokal yang Tersedia				8 ton 0 Laporan	8 ton 0 Laporan	124,999,900	124,999,900	124,999,900	Kab. Grobogan, Semua Kecamatan, Semua Kelurahan	Dana Transfer Umum-Dana Alokasi Umum			ketersediaan pangan utama	8 ton 0 Laporan	115,000,000	Dinas Ketahanan Pangan Daerah
2	09	03	2.01	03	Koordinasi, Sinkronisasi dan Pelaksanaan Distribusi Pangan Pokok dan Pangan Lainnya	Jumlah koordinasi lintas OPD Jumlah Koordinasi, Sinkronisasi dan Pelaksanaan Distribusi Pangan Pokok dan Pangan Lainnya				4 kali 0 Laporan	4 kali 0 Laporan	79,999,950	79,999,950	129,999,950	Kab. Grobogan, Semua Kecamatan, Semua Kelurahan	Dana Transfer Umum-Dana Alokasi Umum			ketersediaan pangan utama	4 kali 0 Laporan	50,000,000	Dinas Ketahanan Pangan Daerah
2	09	03	2.01	04	Pemantauan Stok, Pasokan dan Harga Pangan	Jumlah laporan Data stok / ketersediaan bahan pangan pokok strategis Pemantauan Stok, Pasokan dan Harga Pangan				1 Dokumen 0 Dokumen	1 Dokumen 0 Dokumen	80,000,000	80,000,000	80,000,000	Kab. Grobogan, Semua Kecamatan, Semua Kelurahan	Dana Transfer Umum-Dana Alokasi Umum			ketersediaan pangan utama	1 Dokumen 0 Dokumen	60,000,000	Dinas Ketahanan Pangan Daerah
2	09	03	2.01	05	Pengembangan Kelembagaan dan Jaringan Distribusi Pangan	Jumlah Kelembagaan dan Jaringan Distribusi Pangan yang Dikembangkan Jumlah Usaha Pangan Olahan yang diinkubasi				0 Unit 10 Orang/Lembaga	0 Unit 10 Orang/Lembaga	59,999,800	59,999,800	59,999,800	Kab. Grobogan, Semua Kecamatan, Semua Kelurahan	Dana Transfer Umum-Dana Alokasi Umum			ketersediaan pangan utama	0 Unit 10 Orang/Lembaga	60,000,000	Dinas Ketahanan Pangan Daerah

Penetapan Perubahan Rencana Kerja Pemerintah Daerah (RKPD)
Kabupaten Grobogan
Tahun 2023

Kode					Urusan/ Bidang Urusan/ Program/ Kegiatan/ Sub Kegiatan	Indikator Program/ Kegiatan/ Sub Kegiatan	Target Akhir Periode RPJMD	Realisasi Capaian RKPD Tahun 2021	Prakiraan Capaian Target RKPD Tahun 2022	Capaian Kinerja dan Kerangka Pendanaan									Kelompok Sasaran	Prakiraan Maju Rencana Tahun 2024		Perangkat Daerah Penanggung Jawab
										Target 2023		Pagu Indikatif			Lokasi	Sumber Dana	Prioritas			Target	Pagu Indikatif	
										Semula	Menjadi	RKPD 2023	APBD 2023	RKPD 2023 Perubahan			Nasional	Daerah				
2	09	03	2.01	06	Pengembangan Kelembagaan Usaha Pangan Masyarakat dan Toko Tani Indonesia	Jumlah Kelembagaan Usaha Pangan Masyarakat dan Toko Tani Indonesia yang Dikembangkan Jumlah Kelembagaan Usaha Pangan Masyarakat dan Toko Tani yang dibina				0 Unit 4 Lembaga	0 Unit 4 Lembaga	114,999,950	114,999,950	114,999,950	Kab. Grobogan, Semua Kecamatan, Semua Kelurahan	Dana Transfer Umum-Dana Alokasi Umum			ketersediaan pangan utama	0 Unit 4 Lembaga	100,000,000	Dinas Ketahanan Pangan Daerah
2	**09**	**03**	2.02		**Pengelolaan dan Keseimbangan Cadangan Pangan Kabupaten/Kota**	Persentase cadangan pangan kabupaten	%		%	10 %	10 %	**499,999,700**	**499,999,700**	**574,999,700**						10 %	**935,123,200**	
2	09	03	2.02	03	Pengadaan Cadangan Pangan Pemerintah Kabupaten/Kota	Jumlah Cadangan Pangan Pemerintah Kabupaten/Kota				100 Ton	100 Ton	499,999,700	499,999,700	574,999,700	Kab. Grobogan, Semua Kecamatan, Semua Kelurahan	Dana Transfer Umum-Dana Alokasi Umum			Keseimbangan Cadangan Pangan Kabupaten	100 Ton	935,123,200	Dinas Ketahanan Pangan Daerah
2	**09**	**03**	2.04		**Pelaksanaan Pencapaian Target Konsumsi Pangan Perkapita/Tahun sesuai dengan Angka Kecukupan Gizi**	Persentase kelompok wanita terlatih yang memanfaatkan pekarangan untuk penyediaan sumber gizi	%		%	25 %	25 %	**319,999,450**	**319,999,300**	**297,471,300**						25 %	**390,000,000**	
2	09	03	2.04	01	Penyusunan dan Penetapan Target Konsumsi Pangan Per Kapita Per Tahun	Target Konsumsi Pangan Per Kapita Per Tahun				0 Dokumen	0 Dokumen	39,999,750	39,999,750	39,999,750	Kab. Grobogan, Semua Kecamatan, Semua Kelurahan	Dana Transfer Umum-Dana Alokasi Umum			partisipasi masyarakat dalam pemanfaatan pekarangan untuk penyediaan sumber gizi	0 Dokumen	30,000,000	Dinas Ketahanan Pangan Daerah
2	09	03	2.04	02	Pemberdayaan Masyarakat dalam Penganekaragaman Konsumsi Pangan Berbasis Sumber Daya Lokal	Jumlah masyarakat yang diberi pemahaman tentang pentingnya penganeka-ragaman konsumsi pangan Jumlah Pemberdayaan Kelompok Masyarakat dalam Penganekaragaman Konsumsi Pangan Berbasis Sumber Daya Lokal				300 Orang 0 Laporan	300 Orang 0 Laporan	279,999,700	279,999,550	257,471,550	Kab. Grobogan, Semua Kecamatan, Semua Kelurahan	Dana Transfer Umum-Dana Alokasi Umum			partisipasi masyarakat dalam pemanfaatan pekarangan untuk penyediaan sumber gizi	300 Orang 0 Laporan	300,000,000	Dinas Ketahanan Pangan Daerah

Penetapan Perubahan Rencana Kerja Pemerintah Daerah (RKPD)
Kabupaten Grobogan
Tahun 2023

Kode					Urusan/ Bidang Urusan/ Program/ Kegiatan/ Sub Kegiatan	Indikator Program/ Kegiatan/ Sub Kegiatan	Target Akhir Periode RPJMD	Realisasi Capaian RKPD Tahun 2021	Prakiraan Capaian Target RKPD Tahun 2022	Capaian Kinerja dan Kerangka Pendanaan									Kelompok Sasaran	Prakiraan Maju Rencana Tahun 2024		Perangkat Daerah Penanggung Jawab
										Target 2023		Pagu Indikatif			Lokasi	Sumber Dana	Prioritas			Target	Pagu Indikatif	
										Semula	Menjadi	RKPD 2023	APBD 2023	RKPD 2023 Perubahan			Nasional	Daerah				
2	09	03	2.04	03	Koordinasi dan Sinkronisasi Pemantauan dan Evaluasi Konsumsi per Kapita per Tahun							0	0	0		Dana Transfer Umum-Dana Alokasi Umum			partisipasi masyarakat dalam pemanfaatan pekarangan untuk penyediaan sumber gizi		60,000,000	Dinas Ketahanan Pangan Daerah
2	**09**	**04**			**PROGRAM PENANGANAN KERAWANAN PANGAN**	Persentase penurunan desa rentan pangan (Prioritas I dan II) naik tingkat	%		%	10 %	10 %	**64,999,450**	**64,998,950**	**64,998,950**						10 %	**48,360,000**	
2	**09**	**04**	2.01		**Penyusunan Peta Kerentanan dan Ketahanan Pangan Kecamatan**	Persentase desa/kelurahan yang terpetakan ketahanan dan kerentanan pangan	%		%	100 %	100 %	**39,999,700**	**39,999,500**	**39,999,500**						100 %	**30,000,000**	
2	09	04	2.01	01	Penyusunan, Pemutakhiran dan Analisis Peta Ketahanan dan Kerentanan Pangan	Jumlah dokumen Peta Ketahanan dan Kerentanan Pangan yang disusun Peta dan Analisis Ketahanan dan Kerentanan Pangan yang Dimutahirkan				1 Dokumen 0 Dokumen	1 Dokumen 0 Dokumen	39,999,700	39,999,500	39,999,500	Kab. Grobogan, Semua Kecamatan, Semua Kelurahan	Dana Transfer Umum-Dana Alokasi Umum			Peta Kerentanan dan Ketahanan Pangan Kecamatan	1 Dokumen 0 Dokumen	30,000,000	Dinas Ketahanan Pangan Daerah
2	**09**	**04**	2.02		**Penanganan Kerawanan Pangan Kewenangan Kabupaten/Kota**	Persentase kasus kerawanan pangan tertangani	%		%	100 %	100 %	**24,999,750**	**24,999,450**	**24,999,450**						100 %	**18,360,000**	
2	09	04	2.02	01	Koordinasi dan Sinkronisasi Penanganan Kerawanan Pangan Kabupaten/Kota	Jumlah Koordinasi dan Sinkronisasi Penanganan Kerawanan Pangan Kabupaten/Kota				4 Kali	4 Kali	24,999,750	24,999,450	24,999,450	Kab. Grobogan, Semua Kecamatan, Semua Kelurahan	Dana Transfer Umum-Dana Alokasi Umum			Kasus Kerawanan Pangan Kabupaten	4 Kali	18,360,000	Dinas Ketahanan Pangan Daerah
2	**09**	**05**			**PROGRAM PENGAWASAN KEAMANAN PANGAN**	0	0		0	0 0	0 0	**79,999,450**	**79,999,450**	**79,999,450**						0 0	**58,032,000**	
2	**09**	**05**	2.01		**Pelaksanaan Pengawasan Keamanan Pangan Segar Daerah Kabupaten/Kota**	Persentase PSAT yang bersertifikat	%		%	15 %	15 %	**79,999,450**	**79,999,450**	**79,999,450**						15 %	**58,032,000**	
2	09	05	2.01	01	Penguatan Kelembagaan Keamanan Pangan Segar Daerah Kabupaten/Kota							0	0	0		Dana Transfer Umum-Dana Alokasi Umum			Meningkatnya Keamanan Pangan Segar		20,000,000	Dinas Ketahanan Pangan Daerah

Penetapan Perubahan Rencana Kerja Pemerintah Daerah (RKPD)
Kabupaten Grobogan
Tahun 2023

Kode					Urusan/ Bidang Urusan/ Program/ Kegiatan/ Sub Kegiatan	Indikator Program/ Kegiatan/ Sub Kegiatan	Target Akhir Periode RPJMD	Realisasi Capaian RKPD Tahun 2021	Prakiraan Capaian Target RKPD Tahun 2022	Capaian Kinerja dan Kerangka Pendanaan									Kelompok Sasaran	Prakiraan Maju Rencana Tahun 2024		Perangkat Daerah Penanggung Jawab
										Target 2023		Pagu Indikatif			Lokasi	Sumber Dana	Prioritas			Target	Pagu Indikatif	
										Semula	Menjadi	RKPD 2023	APBD 2023	RKPD 2023 Perubahan			Nasional	Daerah				
2	09	05	2.01	02	Sertifikasi Keamanan Pangan Segar Asal Tumbuhan Daerah Kabupaten/Kota	Jumlah Sertifikasi Keamanan Pangan Segar Asal Tumbuhan Daerah Kabupaten/Kota Jumlah Sertifikat keamanan PSAT yang diterbitkan				0 Sertifikat 6 Sertifikat	0 Sertifikat 6 Sertifikat	19,999,700	19,999,700	19,999,700	Kab. Grobogan, Semua Kecamatan, Semua Kelurahan	Dana Transfer Umum-Dana Alokasi Umum			Meningkatnya Keamanan Pangan Segar	0 Sertifikat 6 Sertifikat	20,000,000	Dinas Ketahanan Pangan Daerah
2	09	05	2.01	05	Penyediaan Sarana dan Prasarana Pengujian Mutu dan Keamanan Pangan Segar Asal Tumbuhan Daerah Kabupaten/Kota	Jumlah Sarana dan Prasarana Pengujian Mutu dan Keamanan Pangan Segar Asal Tumbuhan Daerah Kabupaten/Kota Jumlah sarana dan prasarana pengujian PSAT yang disediakan				0 Dokumen 12 Buah	0 Dokumen 12 Buah	59,999,750	59,999,750	59,999,750	Kab. Grobogan, Semua Kecamatan, Semua Kelurahan	Dana Transfer Umum-Dana Alokasi Umum			Meningkatnya Keamanan Pangan Segar	0 Dokumen 12 Buah	18,032,000	Dinas Ketahanan Pangan Daerah
									TOTAL			**6,129,089,820**	**6,555,852,744**	**6,812,995,800**							**12,323,363,114**	

Penetapan Perubahan Rencana Kerja Pemerintah Daerah (RKPD)
Kabupaten Grobogan
Tahun 2023

Kode					Urusan/ Bidang Urusan/ Program/ Kegiatan/ Sub Kegiatan	Indikator Program/ Kegiatan/ Sub Kegiatan	Target Akhir Periode RPJMD	Realisasi Capaian RKPD Tahun 2021	Prakiraan Capaian Target RKPD Tahun 2022	Capaian Kinerja dan Kerangka Pendanaan									Kelompok Sasaran	Prakiraan Maju Rencana Tahun 2024		Perangkat Daerah Penanggung Jawab
										Target 2023		Pagu Indikatif			Lokasi	Sumber Dana	Prioritas			Target	Pagu Indikatif	
										Semula	Menjadi	RKPD 2023	APBD 2023	RKPD 2023 Perubahan			Nasional	Daerah				
2					**URUSAN PEMERINTAHAN WAJIB YANG TIDAK BERKAITAN DENGAN PELAYANAN DASAR**																	
2	**11**				**URUSAN PEMERINTAHAN BIDANG LINGKUNGAN HIDUP**							**19,877,010,000**	**19,316,072,712**	**20,710,137,000**							**550,000,000**	
2	**11**	**01**			**PROGRAM PENUNJANG URUSAN PEMERINTAHAN DAERAH KABUPATEN/KOTA**	Prosentase Pemenuhan kebutuhan penunjang Urusan pemerintahan DAerah Kabupaten/Kota	Persen		Persen	100 Persen	100 Persen	**8,569,560,350**	**8,508,623,062**	**8,851,951,350**						100 Persen	**550,000,000**	
2	**11**	**01**	2.01		**Perencanaan, Penganggaran, dan Evaluasi Kinerja Perangkat Daerah**	Terbentuknya Perencanaan , Penganggaran dan Evaluasi Kinerja Perangkat Daerah yang baik	Dokumen		Dokumen	3 Dokumen	3 Dokumen	**23,100,000**	**23,100,000**	**23,100,000**						3 Dokumen	**0**	
2	11	01	2.01	01	Penyusunan Dokumen Perencanaan Perangkat Daerah	Dokumen Perencanaan Perangkat Daerah yang tersusun Jumlah Dokumen Perencanaan Perangkat Daerah				1 dokumen 0 Dokumen	1 dokumen 0 Dokumen	23,100,000	23,100,000	23,100,000		Dana Transfer Umum-Dana Alokasi Umum	Membangun Lingkungan Hidup, Meningkatkan Ketahanan Bencana Dan Perubahan Iklim	Penguatan Infrastruktur dan Lingkungan Hidup	bidang lingkungan hidup	1 dokumen 0 Dokumen	0	Dinas Lingkungan Hidup
2	11	01	2.01	02	Koordinasi dan Penyusunan Dokumen RKA-SKPD							0	0	0		Dana Transfer Umum-Dana Alokasi Umum	Membangun Lingkungan Hidup, Meningkatkan Ketahanan Bencana Dan Perubahan Iklim	Penguatan Infrastruktur dan Lingkungan Hidup	bidang lingkungan hidup		0	Dinas Lingkungan Hidup
2	11	01	2.01	04	Koordinasi dan Penyusunan DPA-SKPD							0	0	0		Dana Transfer Umum-Dana Alokasi Umum	Membangun Lingkungan Hidup, Meningkatkan Ketahanan Bencana Dan Perubahan Iklim	Penguatan Infrastruktur dan Lingkungan Hidup	bidang lingkungan hidup		0	Dinas Lingkungan Hidup
2	11	01	2.01	06	Koordinasi dan Penyusunan Laporan Capaian Kinerja dan Ikhtisar Realisasi Kinerja SKPD							0	0	0		Dana Transfer Umum-Dana Alokasi Umum	Membangun Lingkungan Hidup, Meningkatkan Ketahanan Bencana Dan Perubahan Iklim	Penguatan Infrastruktur dan Lingkungan Hidup	bidang lingkungan hidup		0	Dinas Lingkungan Hidup
2	**11**	**01**	2.02		**Administrasi Keuangan Perangkat Daerah**	Terpenuhinya Pembayaran Gaji dan Tunjangan ASN dan Laporan Keuangan Tepat Waktu	bulan		bulan	14 bulan	14 bulan	**5,497,010,000**	**4,886,072,712**	**5,048,401,000**						14 bulan	**0**	
2	11	01	2.02	01	Penyediaan Gaji dan Tunjangan ASN	Jumlah Orang yang Menerima Gaji dan Tunjangan ASN Pembayaran Gaji, Tunjangan, Jaminan Kesehatan ASN				14 Bulan	0 Orang/bulan 14 Bulan	5,497,010,000	4,886,072,712	5,048,401,000	Kab. Grobogan, Semua Kecamatan, Semua Kelurahan	Dana Transfer Umum-Dana Alokasi Umum	Membangun Lingkungan Hidup, Meningkatkan Ketahanan Bencana Dan Perubahan Iklim	Penguatan Infrastruktur dan Lingkungan Hidup	Bidang Lingkungan Hidup	0 Orang/bulan 14 Bulan	0	Dinas Lingkungan Hidup

Penetapan Perubahan Rencana Kerja Pemerintah Daerah (RKPD)
Kabupaten Grobogan
Tahun 2023

Kode					Urusan/ Bidang Urusan/ Program/ Kegiatan/ Sub Kegiatan	Indikator Program/ Kegiatan/ Sub Kegiatan	Target Akhir Periode RPJMD	Realisasi Capaian RKPD Tahun 2021	Prakiraan Capaian Target RKPD Tahun 2022	Capaian Kinerja dan Kerangka Pendanaan									Kelompok Sasaran	Prakiraan Maju Rencana Tahun 2024		Perangkat Daerah Penanggung Jawab
										Target 2023		Pagu Indikatif			Lokasi	Sumber Dana	Prioritas			Target	Pagu Indikatif	
										Semula	Menjadi	RKPD 2023	APBD 2023	RKPD 2023 Perubahan			Nasional	Daerah				
2	11	01	2.02	05	Koordinasi dan Penyusunan Laporan Keuangan Akhir Tahun SKPD							0	0	0		Dana Transfer Umum-Dana Alokasi Umum	Membangun Lingkungan Hidup, Meningkatkan Ketahanan Bencana Dan Perubahan Iklim	Penguatan Infrastruktur dan Lingkungan Hidup	Bidang Lingkungan Hidup		0	Dinas Lingkungan Hidup
2	11	01	2.02	07	Koordinasi dan Penyusunan Laporan Keuangan Bulanan/ Triwulanan/ Semesteran SKPD							0	0	0		Dana Transfer Umum-Dana Alokasi Umum	Membangun Lingkungan Hidup, Meningkatkan Ketahanan Bencana Dan Perubahan Iklim	Penguatan Infrastruktur dan Lingkungan Hidup	Bidang Lingkungan Hidup		0	Dinas Lingkungan Hidup
2	**11**	**01**	2.05		**Administrasi Kepegawaian Perangkat Daerah**							**0**	**0**	**0**							**50,000,000**	
2	11	01	2.05	02	Pengadaan Pakaian Dinas beserta Atribut Kelengkapannya	Pengadaan Pakaian Dinas Beserta Atribut Kelengkapannya				40 stel	40 stel	0	0	0		Dana Transfer Umum-Dana Alokasi Umum				40 stel	0	Dinas Lingkungan Hidup
2	11	01	2.05	09	Pendidikan dan Pelatihan Pegawai Berdasarkan Tugas dan Fungsi	Jumlah pegawai mengikuti Pendidikan dan Pelatihan Pegawai Berdasarkan				10 Orang	10 Orang	0	0	0		Dana Transfer Umum-Dana Alokasi Umum		Penguatan Infrastruktur dan Lingkungan Hidup		10 Orang	50,000,000	Dinas Lingkungan Hidup
2	11	01	2.05	11	Bimbingan Teknis Implementasi Peraturan Perundang-Undangan	Jumlah peserta Bimbingan Teknis Implementasi Peraturan Perundang-Undangan				30 Orang	30 Orang	0	0	0		Dana Transfer Umum-Dana Alokasi Umum				30 Orang	0	Dinas Lingkungan Hidup
2	**11**	**01**	2.06		**Administrasi Umum Perangkat Daerah**	Terpenuhinya administrasi umum Perangkat Daerah	Persen		Persen	100 Persen	100 Persen	**880,000,350**	**880,000,350**	**893,950,350**						100 Persen	**0**	
2	11	01	2.06	01	Penyediaan Komponen Instalasi Listrik/Penerangan Bangunan Kantor	Jumlah Komponen Instalasi Listrik/Penerangan Bangunan Kantor yang Disediakan				50 buah	50 buah	20,000,000	20,000,000	20,000,000		Dana Transfer Umum-Dana Alokasi Umum		Penguatan Infrastruktur dan Lingkungan Hidup	Bidang Lingkungan Hidup	50 buah	0	Dinas Lingkungan Hidup
2	11	01	2.06	02	Penyediaan Peralatan dan Perlengkapan Kantor	Pengadaan korden Pengadaan peralatan makan minum Tersedianya perlatan dan perlengkapan kantor				20 M 20 Unit 0 Unit	20 M 20 Unit 0 Unit	0	0	0		Dana Transfer Umum-Dana Alokasi Umum		Penguatan Infrastruktur dan Lingkungan Hidup	Bidang Lingkungan Hidup	20 M 20 Unit 0 Unit	0	Dinas Lingkungan Hidup

Penetapan Perubahan Rencana Kerja Pemerintah Daerah (RKPD)
Kabupaten Grobogan
Tahun 2023

Kode					Urusan/ Bidang Urusan/ Program/ Kegiatan/ Sub Kegiatan	Indikator Program/ Kegiatan/ Sub Kegiatan	Target Akhir Periode RPJMD	Realisasi Capaian RKPD Tahun 2021	Prakiraan Capaian Target RKPD Tahun 2022	Capaian Kinerja dan Kerangka Pendanaan									Kelompok Sasaran	Prakiraan Maju Rencana Tahun 2024		Perangkat Daerah Penanggung Jawab
										Target 2023		Pagu Indikatif			Lokasi	Sumber Dana	Prioritas			Target	Pagu Indikatif	
										Semula	Menjadi	RKPD 2023	APBD 2023	RKPD 2023 Perubahan			Nasional	Daerah				
2	11	01	2.06	04	Penyediaan Bahan Logistik Kantor	Tercukupinya kebutuhan Makanan dan Minuman untuk keperluan kantor				130 Kali	130 Kali	200,000,000	200,000,000	213,950,000		Dana Transfer Umum-Dana Alokasi Umum		Penguatan Infrastruktur dan Lingkungan Hidup	Bidang Lingkungan Hidup	130 Kali	0	Dinas Lingkungan Hidup
2	11	01	2.06	05	Penyediaan Barang Cetakan dan Penggandaan							60,000,350	60,000,350	60,000,350		Dana Transfer Umum-Dana Alokasi Umum		Penguatan Infrastruktur dan Lingkungan Hidup	Bidang Lingkungan Hidup		0	Dinas Lingkungan Hidup
2	11	01	2.06	06	Penyediaan Bahan Bacaan dan Peraturan Perundang-undangan	Jumlah Bahan Bacaan dan Peraturan Perundang-undangan yang disediakan				3 eksemplar	3 eksemplar	0	0	0		Dana Transfer Umum-Dana Alokasi Umum			Bidang Lingkungan Hidup	3 eksemplar	0	Dinas Lingkungan Hidup
2	11	01	2.06	07	Penyediaan Bahan/Material	Jumlah Bahan/Material yang disediakan				7000 Buah	7000 Buah	125,000,000	125,000,000	125,000,000		Dana Transfer Umum-Dana Alokasi Umum		Penguatan Infrastruktur dan Lingkungan Hidup	Bidang Lingkungan Hidup	7000 Buah	0	Dinas Lingkungan Hidup
2	11	01	2.06	09	Penyelenggaraan Rapat Koordinasi dan Konsultasi SKPD	Jumlah Laporan Penyelenggaraan Rapat Koordinasi dan Konsultasi SKPD				330 Laporan	330 Laporan	475,000,000	475,000,000	475,000,000		Dana Transfer Umum-Dana Alokasi Umum		Penguatan Infrastruktur dan Lingkungan Hidup	Bidang Lingkungan Hidup	330 Laporan	0	Dinas Lingkungan Hidup
2	11	01	2.06	10	Penatausahaan Arsip Dinamis pada SKPD	Jumlah Arsip Dinamis pada SKPD yang terkelola				25 dokumen	25 dokumen	0	0	0		Dana Transfer Umum-Dana Alokasi Umum			Bidang Lingkungan Hidup	25 dokumen	0	Dinas Lingkungan Hidup
2	**11**	**01**	2.07		**Pengadaan Barang Milik Daerah Penunjang Urusan Pemerintah Daerah**	Prosentase pemenuhan Pengadaan Barang Milik Daerah penunjang Urusan pemerintah Daerah	Persen		Persen	100 Persen	100 Persen	**350,000,000**	**900,000,000**	**900,000,000**						100 Persen	**0**	
2	11	01	2.07	02	Pengadaan Kendaraan Dinas Operasional atau Lapangan	Jumlah Pengadaan Becak Sampah Jumlah pengadaan kendaraan sampah roda 3				20 Unit 5 Unit	20 Unit 5 Unit	350,000,000	900,000,000	900,000,000		Dana Transfer Umum-Dana Alokasi Umum	Membangun Lingkungan Hidup, Meningkatkan Ketahanan Bencana Dan Perubahan Iklim		Bidang Lingkungan Hidup	20 Unit 5 Unit	0	Dinas Lingkungan Hidup

Penetapan Perubahan Rencana Kerja Pemerintah Daerah (RKPD)
Kabupaten Grobogan
Tahun 2023

Kode					Urusan/ Bidang Urusan/ Program/ Kegiatan/ Sub Kegiatan	Indikator Program/ Kegiatan/ Sub Kegiatan	Target Akhir Periode RPJMD	Realisasi Capaian RKPD Tahun 2021	Prakiraan Capaian Target RKPD Tahun 2022	Capaian Kinerja dan Kerangka Pendanaan									Kelompok Sasaran	Prakiraan Maju Rencana Tahun 2024		Perangkat Daerah Penanggung Jawab
										Target 2023		Pagu Indikatif			Lokasi	Sumber Dana	Prioritas			Target	Pagu Indikatif	
										Semula	Menjadi	RKPD 2023	APBD 2023	RKPD 2023 Perubahan			Nasional	Daerah				
2	11	01	2.07	05	Pengadaan Mebel	Jumlah Mebel yang diadakan				0 Unit	0 Unit	0	0	0		Dana Transfer Umum-Dana Alokasi Umum	Membangun Lingkungan Hidup, Meningkatkan Ketahanan Bencana Dan Perubahan Iklim		Bidang Lingkungan Hidup	0 Unit	0	Dinas Lingkungan Hidup
2	11	01	2.07	06	Pengadaan Peralatan dan Mesin Lainnya	Jumlah Peralatan dan Mesin Lainnya yang diadakan Pengadaan AC Pengadaan CCTV Pengadaan Laptop Pengadaan PC Pengadaan printer				2 1 Unit 1 Unit 0 Unit 0 Unit 2 Unit	2 1 Unit 1 Unit 0 Unit 0 Unit 2 Unit	0	0	0		Dana Transfer Umum-Dana Alokasi Umum Dana Transfer Umum-Dana Alokasi Umum	Membangun Lingkungan Hidup, Meningkatkan Ketahanan Bencana Dan Perubahan Iklim	Penguatan Infrastruktur dan Lingkungan Hidup Penguatan Infrastruktur dan Lingkungan Hidup	Bidang Lingkungan Hidup	2 1 Unit 1 Unit 0 Unit 0 Unit 2 Unit	0	Dinas Lingkungan Hidup
2	11	01	2.07	09	Pengadaan Gedung Kantor atau Bangunan Lainnya	Pembangunan gedung kantor atau bangunan lainnya				0 Unit	0 Unit	0	0	0		Dana Transfer Umum-Dana Alokasi Umum	Membangun Lingkungan Hidup, Meningkatkan Ketahanan Bencana Dan Perubahan Iklim		Bidang Lingkungan Hidup	0 Unit	0	Dinas Lingkungan Hidup
2	**11**	**01**	2.08		**Penyediaan Jasa Penunjang Urusan Pemerintahan Daerah**	Prosentase pemenuhan kebutuhan Jasa Penunjang Urusan Pemerintah Daerah	Persen		Persen	100 Persen	100 Persen	**800,000,000**	**800,000,000**	**961,243,750**						100 Persen	**0**	
2	11	01	2.08	01	Penyediaan Jasa Surat Menyurat	Pemenuhan kebutuhan surat menyurat				12 Bulan	12 Bulan	0	0	0		Dana Transfer Umum-Dana Alokasi Umum	Membangun Lingkungan Hidup, Meningkatkan Ketahanan Bencana Dan Perubahan Iklim		Bidang lingkungan Hidup	12 Bulan	0	Dinas Lingkungan Hidup
2	11	01	2.08	02	Penyediaan Jasa Komunikasi, Sumber Daya Air dan Listrik	Jumlah Laporan Penyediaan Jasa Komunikasi, Sumber Daya Air dan Listrik yang Disediakan Terbayarnya Jasa Komunikasi, Sumber Daya Air dan Listrik				0 Laporan 12 Bulan	0 Laporan 12 Bulan	200,000,000	200,000,000	381,000,000		Dana Transfer Umum-Dana Alokasi Umum	Membangun Lingkungan Hidup, Meningkatkan Ketahanan Bencana Dan Perubahan Iklim	Penguatan Infrastruktur dan Lingkungan Hidup	Bidang lingkungan Hidup	0 Laporan 12 Bulan	0	Dinas Lingkungan Hidup

Penetapan Perubahan Rencana Kerja Pemerintah Daerah (RKPD)
Kabupaten Grobogan
Tahun 2023

Kode					Urusan/ Bidang Urusan/ Program/ Kegiatan/ Sub Kegiatan	Indikator Program/ Kegiatan/ Sub Kegiatan	Target Akhir Periode RPJMD	Realisasi Capaian RKPD Tahun 2021	Prakiraan Capaian Target RKPD Tahun 2022	Capaian Kinerja dan Kerangka Pendanaan									Kelompok Sasaran	Prakiraan Maju Rencana Tahun 2024		Perangkat Daerah Penanggung Jawab
										Target 2023		Pagu Indikatif			Lokasi	Sumber Dana	Prioritas			Target	Pagu Indikatif	
										Semula	Menjadi	RKPD 2023	APBD 2023	RKPD 2023 Perubahan			Nasional	Daerah				
2	11	01	2.08	04	Penyediaan Jasa Pelayanan Umum Kantor	Jumlah Laporan Penyediaan Jasa Pelayanan Umum Kantor yang Disediakan Pemebuhan pembayaran Jasa Pelayanan Umum Kantor				0 Laporan 12 Bulan	0 Laporan 12 Bulan	600,000,000	600,000,000	580,243,750		Dana Transfer Umum-Dana Alokasi Umum	Membangun Lingkungan Hidup, Meningkatkan Ketahanan Bencana Dan Perubahan Iklim		Bidang lingkungan Hidup	0 Laporan 12 Bulan	0	Dinas Lingkungan Hidup
2	**11**	**01**	2.09		**Pemeliharaan Barang Milik Daerah Penunjang Urusan Pemerintahan Daerah**	Prosentase Pemenuhan Pemeliharaan Barang Milik Daerah Penunjangan Urusan Pemerintah Daerah	Persen		Persen	100 Persen	100 Persen	**1,019,450,000**	**1,019,450,000**	**1,025,256,250**						100 Persen	**500,000,000**	
2	11	01	2.09	02	Penyediaan Jasa Pemeliharaan, Biaya Pemeliharaan, Pajak dan Perizinan Kendaraan Dinas Operasional atau Lapangan	Jumlah Kendaraan Dinas Operasional atau Lapangan yang Dipelihara dan dibayarkan Pajak dan Perizinannya				12 bulan	12 bulan	794,450,000	794,450,000	794,450,000	Kab. Grobogan, Semua Kecamatan, Semua Kelurahan	Dana Transfer Umum-Dana Alokasi Umum		Penguatan Infrastruktur dan Lingkungan Hidup	Bidang Lingkungan hidup	12 bulan	500,000,000	Dinas Lingkungan Hidup
2	11	01	2.09	06	Pemeliharaan Peralatan dan Mesin Lainnya	Peralatan dan mesin lainnya yang terpelihara				10 Unit	10 Unit	25,000,000	25,000,000	30,806,250		Dana Transfer Umum-Dana Alokasi Umum			Bidang Lingkungan hidup	10 Unit	0	Dinas Lingkungan Hidup
2	11	01	2.09	09	Pemeliharaan/Rehabilitasi Gedung Kantor dan Bangunan Lainnya							200,000,000	200,000,000	200,000,000		Dana Transfer Umum-Dana Alokasi Umum		Penguatan Infrastruktur dan Lingkungan Hidup	Bidang Lingkungan hidup		0	Dinas Lingkungan Hidup
2	**11**	**02**			**PROGRAM PERENCANAAN LINGKUNGAN HIDUP**	Prosentase ketersediaan dokumen perencanaan lingkungan hidup	persen		persen	85.71 persen	85.71 persen	**200,000,000**	**350,000,000**	**350,000,000**						85.71 persen	**0**	
2	**11**	**02**	2.01		**Rencana Perlindungan dan Pengelolaan Lingkungan Hidup (RPPLH) Kabupaten/Kota**	Prosentase rencana perlindungan dan pengelolaan lingkungan hidup (RPPLH) Kabupaten Kota	persen		persen	100 persen	100 persen	**50,000,000**	**50,000,000**	**50,000,000**						100 persen	**0**	
2	11	02	2.01	01	Penyusunan dan Penetapan RPPLH Kabupaten/Kota	Dokumen RPPLH yang disusun dan ditetapkan Jumlah Muatan Hasil Penyusunan dan Penetapan RPPLH Kabupaten/Kota yang Disusun				2 dokumen	2 dokumen 0 Dokumen	50,000,000	50,000,000	50,000,000		Dana Transfer Umum-Dana Alokasi Umum	Membangun Lingkungan Hidup, Meningkatkan Ketahanan Bencana Dan Perubahan Iklim	Penguatan Infrastruktur dan Lingkungan Hidup	Bidang Lingkungan Hidup	2 dokumen 0 Dokumen	0	Dinas Lingkungan Hidup

Penetapan Perubahan Rencana Kerja Pemerintah Daerah (RKPD)
Kabupaten Grobogan
Tahun 2023

Kode					Urusan/ Bidang Urusan/ Program/ Kegiatan/ Sub Kegiatan	Indikator Program/ Kegiatan/ Sub Kegiatan	Target Akhir Periode RPJMD	Realisasi Capaian RKPD Tahun 2021	Prakiraan Capaian Target RKPD Tahun 2022	Capaian Kinerja dan Kerangka Pendanaan									Kelompok Sasaran	Prakiraan Maju Rencana Tahun 2024		Perangkat Daerah Penanggung Jawab
										Target 2023		Pagu Indikatif			Lokasi	Sumber Dana	Prioritas			Target	Pagu Indikatif	
										Semula	Menjadi	RKPD 2023	APBD 2023	RKPD 2023 Perubahan			Nasional	Daerah				
2	11	02	2.01	02	Pengendalian Pelaksanaan RPPLH Kabupaten/Kota	Dokumen pengendalian pelaksanaan RPPLH Kabupaten/Kota yang tersusun				1 dokumen	1 dokumen	0	0	0		Dana Transfer Umum-Dana Alokasi Umum	Membangun Lingkungan Hidup, Meningkatkan Ketahanan Bencana Dan Perubahan Iklim		Bidang Lingkungan Hidup	1 dokumen	0	Dinas Lingkungan Hidup
2	**11**	**02**	2.02		**Penyelenggaraan Kajian Lingkungan Hidup Strategis (KLHS) Kabupaten/Kota**	Prosentase Pemenuhan Dokumen Kajian Lingkungan Hidup (KLHS) yang tersusun	Persen		Persen	100 Persen	100 Persen	**150,000,000**	**300,000,000**	**300,000,000**						100 Persen	**0**	
2	11	02	2.02	01	Pembuatan dan Pelaksanaan KLHS Rencana Tata Ruang	Dokumen KLHS RTRW yang tersusun				1 dokumen	1 dokumen	0	0	0					Bidang Lingkungan Hidup	1 dokumen	0	Dinas Lingkungan Hidup
2	11	02	2.02	02	Pembuatan dan Pelaksanaan KLHS RPJPD/RPJMD	Jumlah Dokumen KLHS RPJPD/RPJMD Kabupaten/Kota yang Disusun				1 Dokumen	1 Dokumen	150,000,000	300,000,000	300,000,000		Dana Transfer Umum-Dana Alokasi Umum		Penguatan Infrastruktur dan Lingkungan Hidup	Bidang Lingkungan Hidup	1 Dokumen	0	Dinas Lingkungan Hidup
2	11	02	2.02	03	Pembuatan dan Pelaksanaan KLHS untuk KRP yang Berpotensi Menimbulkan Dampak/Resiko Lingkungan Hidup							0	0	0		Dana Transfer Umum-Dana Alokasi Umum		Penguatan Infrastruktur dan Lingkungan Hidup	Bidang Lingkungan Hidup		0	Dinas Lingkungan Hidup
2	**11**	**03**			**PROGRAM PENGENDALIAN PENCEMARAN DAN/ATAU KERUSAKAN LINGKUNGAN HIDUP**	Prosentase Cakupan pemantauhan kualitas air Prosentase Cakupan pemantauhan kualitas Udara	persen Persen		persen Persen	85.71 persen 100 Persen	85.71 persen 100 Persen	**1,704,999,650**	**404,999,650**	**404,999,650**						85.71 persen 100 Persen	**0**	
2	**11**	**03**	2.01		**Pencegahan Pencemaran dan/atau Kerusakan Lingkungan Hidup Kabupaten/Kota**	Prosentase Kampung iklim yang terbentuk	Persen		Persen	60 Persen	60 Persen	**1,625,719,650**	**325,719,650**	**325,719,650**						60 Persen	**0**	
2	11	03	2.01	01	Koordinasi, Sinkronisasi, dan Pelaksanaan Pencegahan Pencemaran Lingkungan Hidup Dilaksanakan Terhadap Media Tanah, Air, Udara, dan Laut	Jumlah peserta lomba LBS Koordinasi dan sinkronisasi adipura yang dilaksanakan Pembangunan IPAL tahu dan tempe Pengadaan Onlimo				19 Kelompok Masyarakat 5 Kali 0 Unit 1 Paket	19 Kelompok Masyarakat 5 Kali 0 Unit 1 Paket	1,371,799,750	71,799,750	71,799,750			Membangun Lingkungan Hidup, Meningkatkan Ketahanan Bencana Dan Perubahan Iklim		Bidang Lingkungan Hidup	19 Kelompok Masyarakat 5 Kali 0 Unit 1 Paket	0	Dinas Lingkungan Hidup

Penetapan Perubahan Rencana Kerja Pemerintah Daerah (RKPD)
Kabupaten Grobogan
Tahun 2023

Kode					Urusan/ Bidang Urusan/ Program/ Kegiatan/ Sub Kegiatan	Indikator Program/ Kegiatan/ Sub Kegiatan	Target Akhir Periode RPJMD	Realisasi Capaian RKPD Tahun 2021	Prakiraan Capaian Target RKPD Tahun 2022	Capaian Kinerja dan Kerangka Pendanaan									Kelompok Sasaran	Prakiraan Maju Rencana Tahun 2024		Perangkat Daerah Penanggung Jawab
										Target 2023		Pagu Indikatif			Lokasi	Sumber Dana	Prioritas			Target	Pagu Indikatif	
										Semula	Menjadi	RKPD 2023	APBD 2023	RKPD 2023 Perubahan			Nasional	Daerah				
2	11	03	2.01	02	Koordinasi, Sinkronisasi dan Pelaksanaan Pengendalian Emisi Gas Rumah Kaca, Mitigasi dan Adaptasi Perubahan Iklim	Dokumen inventarisasi Gas Rumah Kaca yang tersusun Kampung iklim yang terbentuk dan dibina				1 dokumen 6 Lokasi	1 dokumen 6 Lokasi	59,999,900	59,999,900	59,999,900		Dana Transfer Umum-Dana Alokasi Umum	Membangun Lingkungan Hidup, Meningkatkan Ketahanan Bencana Dan Perubahan Iklim		Bidang Lingkungan Hidup	1 dokumen 6 Lokasi	0	Dinas Lingkungan Hidup
2	11	03	2.01	03	Pengelolaan Laboratorium Lingkungan Hidup Kabupaten/Kota	Pengadaan sarana dan prasarana laboratorium				1 unit	1 unit	193,920,000	193,920,000	193,920,000		Dana Transfer Umum-Dana Alokasi Umum	Membangun Lingkungan Hidup, Meningkatkan Ketahanan Bencana Dan Perubahan Iklim		Bidang Lingkungan Hidup	1 unit	0	Dinas Lingkungan Hidup
2	**11**	**03**	2.02		**Penanggulangan Pencemaran dan/atau Kerusakan Lingkungan Hidup Kabupaten/Kota**	jumlah Dokumen penanggulangan Pencemaran dan/atau Kerusakan Lingkugan Hidup Kabupaten/Kota	Dokumen		Dokumen	2 Dokumen	2 Dokumen	**79,280,000**	**79,280,000**	**79,280,000**						2 Dokumen	**0**	
2	11	03	2.02	01	Pemberian Informasi Peringatan Pencemaran dan/atau Kerusakan Lingkungan Hidup pada Masyarakat	1. Dokumen IKPLHD yang disusun tiap tahun 2. Dokumen IKLH yang disusun tiap tahun 3. Jumlah lokasi pengujian air dan udara ambien				1 dokumen 1 dokumen 42 Lokasi	1 dokumen 1 dokumen 42 Lokasi	79,280,000	79,280,000	79,280,000		Dana Transfer Umum-Dana Alokasi Umum	Membangun Lingkungan Hidup, Meningkatkan Ketahanan Bencana Dan Perubahan Iklim		Bidang Lingkungan Hidup	1 dokumen 1 dokumen 42 Lokasi	0	Dinas Lingkungan Hidup
2	**11**	**03**	2.03		**Pemulihan Pencemaran dan/atau Kerusakan Lingkungan Hidup Kabupaten/Kota**							**0**	**0**	**0**							**0**	
2	11	03	2.03	02	Koordinasi dan Sinkronisasi Pembersihan Unsur Pencemar							0	0	0		Dana Transfer Umum-Dana Alokasi Umum		Penguatan Infrastruktur dan Lingkungan Hidup			0	Dinas Lingkungan Hidup
2	11	03	2.03	04	Koordinasi, Sinkronisasi dan Pelaksanaan Rehabilitasi							0	0	0		Dana Transfer Umum-Dana Alokasi Umum		Penguatan Infrastruktur dan Lingkungan Hidup			0	Dinas Lingkungan Hidup
2	**11**	**04**			**PROGRAM PENGELOLAAN KEANEKARAGAMAN HAYATI (KEHATI)**	prosentase Ruang Terbuka Hijau yang di kelola	Persen		Persen	9.72 Persen	9.72 Persen	**2,500,000,000**	**2,500,000,000**	**2,500,000,000**						9.72 Persen	**0**	

Penetapan Perubahan Rencana Kerja Pemerintah Daerah (RKPD)
Kabupaten Grobogan
Tahun 2023

Kode					Urusan/ Bidang Urusan/ Program/ Kegiatan/ Sub Kegiatan	Indikator Program/ Kegiatan/ Sub Kegiatan	Target Akhir Periode RPJMD	Realisasi Capaian RKPD Tahun 2021	Prakiraan Capaian Target RKPD Tahun 2022	Capaian Kinerja dan Kerangka Pendanaan									Kelompok Sasaran	Prakiraan Maju Rencana Tahun 2024		Perangkat Daerah Penanggung Jawab
										Target 2023		Pagu Indikatif			Lokasi	Sumber Dana	Prioritas			Target	Pagu Indikatif	
										Semula	Menjadi	RKPD 2023	APBD 2023	RKPD 2023 Perubahan			Nasional	Daerah				
2	**11**	**04**	2.01		**Pengelolaan Keanekaragaman Hayati Kabupaten/Kota**	Ruang Terbuka Hijau (RTH) Terkelola dengan Baik	lokasi		lokasi	20 lokasi	20 lokasi	**2,500,000,000**	**2,500,000,000**	**2,500,000,000**						20 lokasi	**0**	
2	11	04	2.01	04	Pengelolaan Ruang Terbuka Hijau (RTH)	Terkelolanya Hutan Kota Purwodadi				1 Lokasi	1 Lokasi	0	0	0		Dana Transfer Umum-Dana Alokasi Umum			Bidang Lingkungan Hidup	1 Lokasi	0	Dinas Lingkungan Hidup
2	11	04	2.01	05	Pengelolaan Taman Keanekaragaman Hayati Lainnya	Terpeliharanya Taman Kota				19 Lokasi	19 Lokasi	2,100,000,000	2,100,000,000	2,100,000,000		Dana Transfer Umum-Dana Alokasi Umum			Bidang Lingkungan Hidup	19 Lokasi	0	Dinas Lingkungan Hidup
2	11	04	2.01	07	Pengelolaan Sarana dan Prasarana Keanekaragaman Hayati	Jumlah Sarana dan Prasarana Taman Kota yang ditingkatkan dan ditata Pembangunan alun-alun Pembangunan batas Kabupaten Ngaringan Pembangunan hutan kota Pembangunan kebun pembibitan Pembangunan taman lansia				2 Lokasi 0 Lokasi 0 Lokasi 0 Lokasi 1 Lokasi 1 Lokasi	2 Lokasi 0 Lokasi 0 Lokasi 0 Lokasi 1 Lokasi 1 Lokasi	400,000,000	400,000,000	400,000,000		Dana Transfer Umum-Dana Alokasi Umum			Bidang Lingkungan Hidup	2 Lokasi 0 Lokasi 0 Lokasi 0 Lokasi 1 Lokasi 1 Lokasi	0	Dinas Lingkungan Hidup
2	**11**	**05**			**PROGRAM PENGENDALIAN BAHAN BERBAHAYA DAN BERACUN (B3) DAN LIMBAH BAHAN BERBAHAYA DAN BERACUN (LIMBAH B3)**	Prosentase pelaku usaha dan/atau kegiatan yang telah memenuhi rincian teknis pengelolaan limbah B3	Persen		Persen	50 Persen	50 Persen	**75,000,000**	**75,000,000**	**75,000,000**						50 Persen	**0**	
2	**11**	**05**	2.01		**Penyimpanan sementara Limbah B3**	Jumlah pelaku usaha dan/atau kegiatan yang telah memenuhi kreteria rincian teknis pengelolaan limbah B3	pelaku Usaha		pelaku Usaha	100 pelaku Usaha	100 pelaku Usaha	**75,000,000**	**75,000,000**	**75,000,000**						100 pelaku Usaha	**0**	
2	11	05	2.01	02	Verifikasi Lapangan untuk Memastikan Pemenuhan Persyaratan Administrasi dan Teknis Penyimpanan sementara Limbah B3	Pelaku usaha dan/ atau kegiatan penghasil LB3 yang memenuhi persyaratan administrasi dan teknis TPS LB3				100 Pelaku usaha	100 Pelaku usaha	75,000,000	75,000,000	75,000,000		Dana Transfer Umum-Dana Alokasi Umum			bidang lingkungan hidup	100 Pelaku usaha	0	Dinas Lingkungan Hidup

Penetapan Perubahan Rencana Kerja Pemerintah Daerah (RKPD)
Kabupaten Grobogan
Tahun 2023

Kode					Urusan/ Bidang Urusan/ Program/ Kegiatan/ Sub Kegiatan	Indikator Program/ Kegiatan/ Sub Kegiatan	Target Akhir Periode RPJMD	Realisasi Capaian RKPD Tahun 2021	Prakiraan Capaian Target RKPD Tahun 2022	Capaian Kinerja dan Kerangka Pendanaan									Kelompok Sasaran	Prakiraan Maju Rencana Tahun 2024		Perangkat Daerah Penanggung Jawab
										Target 2023		Pagu Indikatif			Lokasi	Sumber Dana	Prioritas			Target	Pagu Indikatif	
										Semula	Menjadi	RKPD 2023	APBD 2023	RKPD 2023 Perubahan			Nasional	Daerah				
2	**11**	**06**			**PROGRAM PEMBINAAN DAN PENGAWASAN TERHADAP IZIN LINGKUNGAN DAN IZIN PERLINDUNGAN DAN PENGELOLAAN LINGKUNGAN HIDUP (PPLH)**	prosentase Ketaatan Penanggungjawaban usaha dan/atau kegiatan terhadapizin lingkungan ,izin PPLH dan PUU LH yang di terbitkan oleh pemerintah daerah Kabupaten/kota	persen		persen	75 persen	75 persen	**140,000,000**	**790,000,000**	**790,000,000**						75 persen	**0**	
2	**11**	**06**	2.01		**Pembinaan dan Pengawasan Terhadap Usaha dan/atau Kegiatan yang Izin Lingkungan dan Izin PPLH Diterbitkan oleh Pemerintah Daerah Kabupaten/Kota**	jumlah data atau izin PPLH dan PUU LH yang di terbitkan oleh pemerintah Kabupaten/kota	dokumen		dokumen	315 dokumen	315 dokumen	**140,000,000**	**790,000,000**	**790,000,000**						315 dokumen	**0**	
2	11	06	2.01	01	Fasilitasi Pemenuhan Ketentuan dan Kewajiban Izin Lingkungan dan/atau Izin PPLH	Usaha dan/atau Kegiatan yang difasilitasi pemenuhan persetujuan lingkungan Usaha dan/atau Kegiatan yang difasilitasi pemenuhan persetujuan lingkungan				0 Dokumen 50 Usaha/Kegiatan	0 Dokumen 50 Usaha/Kegiatan	40,000,000	690,000,000	690,000,000		Dana Transfer Umum-Dana Alokasi Umum			bidang lingkungan hidup	0 Dokumen 50 Usaha/Kegiatan	0	Dinas Lingkungan Hidup
2	11	06	2.01	03	Pengawasan Usaha dan/atau Kegiatan yang Izin Lingkungan Hidup, Izin PPLH yang Diterbitkan oleh Pemerintah Daerah Kabupaten/Kota	Usaha dan/atau kegiatan yang memperoleh persetujuan Lingkungan Hidup yang dievaluasi				50 Perusahaan	50 Perusahaan	100,000,000	100,000,000	100,000,000		Dana Transfer Umum-Dana Alokasi Umum			bidang lingkungan hidup	50 Perusahaan	0	Dinas Lingkungan Hidup
2	11	06	2.01	04	Koordinasi dan Sinkronisasi Pengawasan dan Penerapan Sanksi Upaya dan Rencana PPLH	Usaha/kegiatan yang yang diawasi				10 Kegiatan	10 Kegiatan	0	0	0		Dana Transfer Umum-Dana Alokasi Umum			bidang lingkungan hidup	10 Kegiatan	0	Dinas Lingkungan Hidup

Penetapan Perubahan Rencana Kerja Pemerintah Daerah (RKPD)
Kabupaten Grobogan
Tahun 2023

Kode					Urusan/ Bidang Urusan/ Program/ Kegiatan/ Sub Kegiatan	Indikator Program/ Kegiatan/ Sub Kegiatan	Target Akhir Periode RPJMD	Realisasi Capaian RKPD Tahun 2021	Prakiraan Capaian Target RKPD Tahun 2022	Capaian Kinerja dan Kerangka Pendanaan									Kelompok Sasaran	Prakiraan Maju Rencana Tahun 2024		Perangkat Daerah Penanggung Jawab
										Target 2023		Pagu Indikatif			Lokasi	Sumber Dana	Prioritas			Target	Pagu Indikatif	
										Semula	Menjadi	RKPD 2023	APBD 2023	RKPD 2023 Perubahan			Nasional	Daerah				
2	**11**	**08**			**PROGRAM PENINGKATAN PENDIDIKAN, PELATIHAN DAN PENYULUHAN LINGKUNGAN HIDUP UNTUK MASYARAKAT**	Prosentase pembentukan kader lingkungan hidup tingkat desa/kelurahan Prosentase sekolah yang sudah melaaksanakan PBLHS (Berbudaya Lingkungan Hidup di Sekolah Tingkat Kabupaten)	Persen persen		Persen persen	40 Persen 20 persen	40 Persen 20 persen	**332,450,000**	**332,450,000**	**615,450,000**						40 Persen 20 persen	**0**	
2	**11**	**08**	2.01		**Penyelenggaraan Pendidikan, Pelatihan, dan Penyuluhan Lingkungan Hidup untuk Lembaga Kemasyarakatan Tingkat Daerah Kabupaten/Kota**	Persentase Lembaga Kemasryarakatan tingkat Daerah Kabupaten/kota yang mendapatkan peningkatan kapasitas dan pembinaan lingkungan hidup	persen		persen	27.68 persen	27.68 persen	**332,450,000**	**332,450,000**	**615,450,000**						27.68 persen	**0**	
2	11	08	2.01	01	Peningkatan Kapasitas dan Kompetensi Sumber Daya Manusia Bidang Lingkungan Hidup untuk Lembaga Kemasyarakatan	Jumlah anggota saka kalpataru yang dibina Jumlah SDM yang ditingkatkan kapasitas dan kompetensinya di bidang Lingkungan Hidup				10 Orang 10 Orang	10 Orang 10 Orang	25,000,000	25,000,000	25,000,000		Dana Transfer Umum-Dana Alokasi Umum			Bidang Lingkungan Hidup	10 Orang 10 Orang	0	Dinas Lingkungan Hidup
2	11	08	2.01	02	Pendampingan Gerakan Peduli Lingkungan Hidup	Jumlah Pendampingan Pembinaan Gerakan Peduli dan Berbudaya Lingkungan Hidup yang Dilaksanakan Pelaksanaan gerakan peduli lingkungan hidup (Gerakan PBLHS) yang dilakukan				10 Sekolah	80 Dokumen 10 Sekolah	55,000,000	55,000,000	175,000,000		Dana Transfer Umum-Dana Alokasi Umum		Penguatan Infrastruktur dan Lingkungan Hidup	Bidang Lingkungan Hidup	80 Dokumen 10 Sekolah	0	Dinas Lingkungan Hidup
2	11	08	2.01	03	Penyelenggaraan Penyuluhan dan Kampanye Lingkungan Hidup	Jumlah kegiatan penilaian kinerja Masyarakat/Dunia Usaha/Dunia Pendidikan dalam Perlindungan dan Pengelolaan Lingkungan Hidup Jumlah Masyarakat/Kelompok Masyarakat/Pelaku Usaha/Kegiatan yang terlibat pelaksanaan car free day				15 Kali 47 Kali	15 Kali 0 Orang 47 Kali	252,450,000	252,450,000	415,450,000		Dana Transfer Umum-Dana Alokasi Umum		Penguatan Infrastruktur dan Lingkungan Hidup	Bidang Lingkungan Hidup	15 Kali 0 Orang 47 Kali	0	Dinas Lingkungan Hidup

Penetapan Perubahan Rencana Kerja Pemerintah Daerah (RKPD)
Kabupaten Grobogan
Tahun 2023

Kode					Urusan/ Bidang Urusan/ Program/ Kegiatan/ Sub Kegiatan	Indikator Program/ Kegiatan/ Sub Kegiatan	Target Akhir Periode RPJMD	Realisasi Capaian RKPD Tahun 2021	Prakiraan Capaian Target RKPD Tahun 2022	Capaian Kinerja dan Kerangka Pendanaan									Kelompok Sasaran	Prakiraan Maju Rencana Tahun 2024		Perangkat Daerah Penanggung Jawab
										Target 2023		Pagu Indikatif			Lokasi	Sumber Dana	Prioritas			Target	Pagu Indikatif	
										Semula	Menjadi	RKPD 2023	APBD 2023	RKPD 2023 Perubahan			Nasional	Daerah				
2	**11**	**10**			**PROGRAM PENANGANAN PENGADUAN LINGKUNGAN HIDUP**	prosentase pengaduan masyarakat di bidang perlindungan dan pengelolaan lingkungan hidup (PPLH) tingak kabupaten/kota yang terselesaiakan	persen		persen	100 persen	100 persen	**100,000,000**	**100,000,000**	**85,000,000**						100 persen	**0**	
2	**11**	**10**	2.01		**Penyelesaian Pengaduan Masyarakat di Bidang Perlindungan dan Pengelolaan Lingkungan Hidup (PPLH) Kabupaten/Kota**	prosentase pengaduan masyarakat di bidang perlindungan dan pengelolaan lingkungan hidup (PPLH) tingkat Kabupaten /kota	persen		persen	100 persen	100 persen	**100,000,000**	**100,000,000**	**85,000,000**						100 persen	**0**	
2	11	10	2.01	01	Pengelolaan Pengaduan Masyarakat Terhadap PPLH Kabupaten/Kota	Layanan aduan pencemaran dan kerusakan lingkungan hidup				1 Aduan	1 Aduan	20,000,000	20,000,000	20,000,000		Dana Transfer Umum-Dana Alokasi Umum			bidang lingkungan hidup	1 Aduan	0	Dinas Lingkungan Hidup
2	11	10	2.01	02	Koordinasi dan Sinkronisasi Penerapan Sanksi Administrasi, Penyelesaian Sengketa, dan/atau Penyidikan Lingkungan Hidup di Luar Pengadilan atau Melalui Pengadilan	Rapat Koordinasi dan Sinkronisasi Penerapan Sanksi Administrasi, Penyelesaian Sengketa, dan/atau Penyidikan Lingkungan Hidup di Luar Pengadilan atau melalui Pengadilan				10 Kali	10 Kali	80,000,000	80,000,000	65,000,000		Dana Transfer Umum-Dana Alokasi Umum			bidang lingkungan hidup	10 Kali	0	Dinas Lingkungan Hidup
2	**11**	**11**			**PROGRAM PENGELOLAAN PERSAMPAHAN**	prosentase timbulan sampah di perkotaan yang di tangani	persen		persen	71 persen	71 persen	**6,255,000,000**	**6,255,000,000**	**7,037,736,000**						71 persen	**0**	
2	**11**	**11**	2.01		**Pengelolaan Sampah**	Penanganan pengurangan sampah yang dilakukan di KSM dan Bank Sampah	ton/tahun		ton/tahun	168 ton/tahun	168 ton/tahun	**6,255,000,000**	**6,255,000,000**	**7,037,736,000**						168 ton/tahun	**0**	
2	11	11	2.01	01	Penyusunan Kebijakan dan Strategi Daerah Pengelolaan Sampah Kabupaten/Kota							0	0	0		Dana Transfer Umum-Dana Alokasi Umum		Penguatan Infrastruktur dan Lingkungan Hidup	Bidang Lingkungan Hidup		0	Dinas Lingkungan Hidup

Penetapan Perubahan Rencana Kerja Pemerintah Daerah (RKPD)
Kabupaten Grobogan
Tahun 2023

Kode					Urusan/ Bidang Urusan/ Program/ Kegiatan/ Sub Kegiatan	Indikator Program/ Kegiatan/ Sub Kegiatan	Target Akhir Periode RPJMD	Realisasi Capaian RKPD Tahun 2021	Prakiraan Capaian Target RKPD Tahun 2022	Capaian Kinerja dan Kerangka Pendanaan									Kelompok Sasaran	Prakiraan Maju Rencana Tahun 2024		Perangkat Daerah Penanggung Jawab
										Target 2023		Pagu Indikatif			Lokasi	Sumber Dana	Prioritas			Target	Pagu Indikatif	
										Semula	Menjadi	RKPD 2023	APBD 2023	RKPD 2023 Perubahan			Nasional	Daerah				
2	11	11	2.01	03	Penanganan Sampah dengan Melakukan Pemilahan, Pengumpulan, Pengangkutan, Pengolahan, dan Pemrosesan Akhir Sampah di TPA/TPST/SPA Kabupaten/Kota	Jumlah Sampah yang Dipilah, Dikumpulkan, Diangkut, Diolah, Diproses Akhir di TPA/TPST/SPA Kabupaten/Kota				72 Ton	72 Ton	6,180,000,000	6,180,000,000	6,962,736,000		Dana Transfer Umum-Dana Alokasi Umum			Bidang Lingkungan Hidup	72 Ton	0	Dinas Lingkungan Hidup
2	11	11	2.01	04	Peningkatan Peran Serta Masyarakat dalam Pengelolaan Persampahan	Jumlah Masyarakat, Kelompok Masyarakat atau Para Pihak Lainnya yang Terlibat Aktif dalam Kegiatan Pengelolaan Sampah Berbasis Masyarakat				15 Kelompok	15 Kelompok	75,000,000	75,000,000	75,000,000		Dana Transfer Umum-Dana Alokasi Umum		Penguatan Infrastruktur dan Lingkungan Hidup	Bidang Lingkungan Hidup	15 Kelompok	0	Dinas Lingkungan Hidup
2	11	11	2.01	07	Penyediaan Sarana dan Prasarana Pengelolaan Persampahan di TPA/TPST/SPA Kabupaten/Kota	Panjang pagar keliling TPA yang terbangun Panjang saluran TPA yang direhabiltasi Pengadaan bulldozer dan excavator Pengadaan incenerator dengan proses firolisis Pengadaan Kontainer sampah Pengadaan mesin pemilah sampah plastik Pengadaan mesin pencacah sampah Pengadaan sarana dan prasarana pendukung operasional IPAL Pengadaan tempat sampah				100 M 100 M 0 Unit 1 Unit 1 Unit 1 Unit 0 Unit 0 Unit 20 Unit	100 M 100 M 0 Unit 1 Unit 1 Unit 1 Unit 0 Unit 0 Unit 20 Unit	0	0	0		Dana Transfer Umum-Dana Alokasi Umum			Bidang Lingkungan Hidup	100 M 100 M 0 Unit 1 Unit 1 Unit 1 Unit 0 Unit 0 Unit 20 Unit	0	Dinas Lingkungan Hidup
									TOTAL			**19,877,010,000**	**19,316,072,712**	**20,710,137,000**							**550,000,000**	

Penetapan Perubahan Rencana Kerja Pemerintah Daerah (RKPD)
Kabupaten Grobogan
Tahun 2023

Kode					Urusan/ Bidang Urusan/ Program/ Kegiatan/ Sub Kegiatan	Indikator Program/ Kegiatan/ Sub Kegiatan	Target Akhir Periode RPJMD	Realisasi Capaian RKPD Tahun 2021	Prakiraan Capaian Target RKPD Tahun 2022	Capaian Kinerja dan Kerangka Pendanaan									Kelompok Sasaran	Prakiraan Maju Rencana Tahun 2024		Perangkat Daerah Penanggung Jawab
										Target 2023		Pagu Indikatif			Lokasi	Sumber Dana	Prioritas			Target	Pagu Indikatif	
										Semula	Menjadi	RKPD 2023	APBD 2023	RKPD 2023 Perubahan			Nasional	Daerah				
2					**URUSAN PEMERINTAHAN WAJIB YANG TIDAK BERKAITAN DENGAN PELAYANAN DASAR**																	
2	**12**				**URUSAN PEMERINTAHAN BIDANG ADMINISTRASI KEPENDUDUKAN DAN PENCATATAN SIPIL**							**10,913,864,985**	**11,073,458,211**	**12,080,803,245**							**11,259,187,965**	
2	**12**	**01**			**PROGRAM PENUNJANG URUSAN PEMERINTAHAN DAERAH KABUPATEN/KOTA**	Presentase pemenuhan dokumen penilaian manajemen risiko perangkat daerah (strategis dan operasional)	%		%	100 %	100 %	**10,490,039,985**	**10,649,633,211**	**11,315,970,245**						100 %	**10,224,320,446**	
2	**12**	**01**	2.01		**Perencanaan, Penganggaran, dan Evaluasi Kinerja Perangkat Daerah**	Persentase dokumen perencanaan, penganggaran dan evaluasi kinerja berkualitas	%		%	100 %	100 %	**99,460,000**	**99,460,000**	**90,080,000**						100 %	**139,994,000**	
2	12	01	2.01	01	Penyusunan Dokumen Perencanaan Perangkat Daerah	Jumlah Dokumen Perencanaan Perangkat Daerah tersusun				0 Dokumen	0 Dokumen	0	0	0	Kab. Grobogan, Purwodadi, Kalongan	Dana Transfer Umum-Dana Alokasi Umum		Peningkatan Tata Kelola Pemerintahan yang Baik, Ketertiban dan Pemajuan Kebudayaan	Dispendukcapil Kab. Grobogan	0 Dokumen	0	Dinas Kependudukan dan Pencatatan Sipil
2	12	01	2.01	02	Koordinasi dan Penyusunan Dokumen RKA-SKPD	Jumlah dokumen RKA-SKPD tersusun				2 Dokumen	0 Dokumen	9,380,000	9,380,000	0	Kab. Grobogan, Purwodadi, Kalongan	Dana Transfer Umum-Dana Alokasi Umum			Dispendukcapil Kab. Grobogan	0 Dokumen	19,997,000	Dinas Kependudukan dan Pencatatan Sipil
2	12	01	2.01	04	Koordinasi dan Penyusunan DPA-SKPD	Jumlah Dokumen DPA-SKPD tersusun				0 Dokumen	0 Dokumen	0	0	0	Kab. Grobogan, Purwodadi, Kalongan	Dana Transfer Umum-Dana Alokasi Umum		Peningkatan Tata Kelola Pemerintahan yang Baik, Ketertiban dan Pemajuan Kebudayaan	Dispendukcapil Kab. Grobogan	0 Dokumen	19,997,000	Dinas Kependudukan dan Pencatatan Sipil
2	12	01	2.01	06	Koordinasi dan Penyusunan Laporan Capaian Kinerja dan Ikhtisar Realisasi Kinerja SKPD	Jumlah laporan capaian kinerja yang tersusun				0 Laporan	0 Laporan	0	0	0	Kab. Grobogan, Purwodadi, Kalongan	Dana Transfer Umum-Dana Alokasi Umum		Peningkatan Tata Kelola Pemerintahan yang Baik, Ketertiban dan Pemajuan Kebudayaan	Dispendukcapil Kab. Grobogan	0 Laporan	0	Dinas Kependudukan dan Pencatatan Sipil
2	12	01	2.01	07	Evaluasi Kinerja Perangkat Daerah	Jumlah dokumen Evaluasi Kinerja Perangkat Daerah tersusun				2 Laporan	2 Laporan	90,080,000	90,080,000	90,080,000	Kab. Grobogan, Purwodadi, Kalongan	Dana Transfer Umum-Dana Alokasi Umum		Peningkatan Tata Kelola Pemerintahan yang Baik, Ketertiban dan Pemajuan Kebudayaan	Dispendukcapil Kab. Grobogan	2 Laporan	100,000,000	Dinas Kependudukan dan Pencatatan Sipil
2	**12**	**01**	2.02		**Administrasi Keuangan Perangkat Daerah**	Persentase pembayaran gaji dan tunjangan ASN dan penyelesaian laporan keuangan tepat waktu	%		%	100 %	100 %	**5,518,179,740**	**5,677,772,966**	**5,957,112,000**						100 %	**5,398,987,153**	

Penetapan Perubahan Rencana Kerja Pemerintah Daerah (RKPD)
Kabupaten Grobogan
Tahun 2023

Kode					Urusan/ Bidang Urusan/ Program/ Kegiatan/ Sub Kegiatan	Indikator Program/ Kegiatan/ Sub Kegiatan	Target Akhir Periode RPJMD	Realisasi Capaian RKPD Tahun 2021	Prakiraan Capaian Target RKPD Tahun 2022	Capaian Kinerja dan Kerangka Pendanaan									Kelompok Sasaran	Prakiraan Maju Rencana Tahun 2024		Perangkat Daerah Penanggung Jawab
										Target 2023		Pagu Indikatif			Lokasi	Sumber Dana	Prioritas			Target	Pagu Indikatif	
										Semula	Menjadi	RKPD 2023	APBD 2023	RKPD 2023 Perubahan			Nasional	Daerah				
2	12	01	2.02	01	Penyediaan Gaji dan Tunjangan ASN	Terbayarnya gaji ASN				14 Bulan,	14 Bulan	5,484,449,740	5,644,042,966	5,923,382,000	Kab. Grobogan, Purwodadi, Kalongan	Dana Transfer Umum-Dana Alokasi Umum	Memperkuat Stabilitas Polhukhankam Dan Transformasi Pelayanan Publik		Dinas Kependudukan dan Pencatatan Sipil	14 Bulan	5,366,017,153	Dinas Kependudukan dan Pencatatan Sipil
2	12	01	2.02	02	Penyediaan Administrasi Pelaksanaan Tugas ASN	Jumlah pembayaran Honor KPA, PPTKA, PPA SKPD, Bendahara pengeluaran, bendahara penerimaan, bendahara pengeluaran pembantu dan bendahara penerimaan pembantu				0 Bulan	0 Bulan	0	0	0	Kab. Grobogan, Purwodadi, Kalongan	Dana Transfer Umum-Dana Alokasi Umum	Memperkuat Stabilitas Polhukhankam Dan Transformasi Pelayanan Publik	Peningkatan Tata Kelola Pemerintahan yang Baik, Ketertiban dan Pemajuan Kebudayaan	Dinas Kependudukan dan Pencatatan Sipil	0 Bulan	0	Dinas Kependudukan dan Pencatatan Sipil
2	12	01	2.02	05	Koordinasi dan Penyusunan Laporan Keuangan Akhir Tahun SKPD	Jumlah dokumen Laporan Keuangan Akhir Tahun SKPD				1 Dokumen	1 Dokumen	33,730,000	33,730,000	33,730,000	Kab. Grobogan, Purwodadi, Kalongan	Dana Transfer Umum-Dana Alokasi Umum	Memperkuat Stabilitas Polhukhankam Dan Transformasi Pelayanan Publik		Dinas Kependudukan dan Pencatatan Sipil	1 Dokumen	32,970,000	Dinas Kependudukan dan Pencatatan Sipil
2	12	01	2.02	07	Koordinasi dan Penyusunan Laporan Keuangan Bulanan/ Triwulanan/ Semesteran SKPD	Jumlah Laporan Keuangan Bulanan/Triwulanan/Semesteran SKPD tersusun				0 Dokumen	0 Dokumen	0	0	0	Kab. Grobogan, Purwodadi, Kalongan	Dana Transfer Umum-Dana Alokasi Umum	Memperkuat Stabilitas Polhukhankam Dan Transformasi Pelayanan Publik	Peningkatan Tata Kelola Pemerintahan yang Baik, Ketertiban dan Pemajuan Kebudayaan	Dinas Kependudukan dan Pencatatan Sipil	0 Dokumen	0	Dinas Kependudukan dan Pencatatan Sipil
2	**12**	**01**	2.03		**Administrasi Barang Milik Daerah pada Perangkat Daerah**	Persentase penyelesaian dokumen administrasi kepegawain tepat waktu	%		%	0 %	0 %	**0**	**0**	**0**						0 %	**0**	
2	12	01	2.03	06	Penatausahaan Barang Milik Daerah pada SKPD	Jumlah dokumen Penatausahaan Barang Milik Daerah pada SKPD yang tersusun				0 Dokumen	0 Dokumen	0	0	0	Kab. Grobogan, Purwodadi, Kalongan	Dana Transfer Umum-Dana Alokasi Umum		Peningkatan Tata Kelola Pemerintahan yang Baik, Ketertiban dan Pemajuan Kebudayaan	DInas Kependudukan dan Pencatatan Sipil	0 Dokumen	0	Dinas Kependudukan dan Pencatatan Sipil
2	**12**	**01**	2.05		**Administrasi Kepegawaian Perangkat Daerah**	Persentase penyelesaian dokumen administrasi kepegawain tepat waktu	%		%	100 %	100 %	**413,667,000**	**413,667,000**	**68,909,000**						100 %	**269,702,600**	

Penetapan Perubahan Rencana Kerja Pemerintah Daerah (RKPD)
Kabupaten Grobogan
Tahun 2023

Kode					Urusan/ Bidang Urusan/ Program/ Kegiatan/ Sub Kegiatan	Indikator Program/ Kegiatan/ Sub Kegiatan	Target Akhir Periode RPJMD	Realisasi Capaian RKPD Tahun 2021	Prakiraan Capaian Target RKPD Tahun 2022	Capaian Kinerja dan Kerangka Pendanaan									Kelompok Sasaran	Prakiraan Maju Rencana Tahun 2024		Perangkat Daerah Penanggung Jawab
										Target 2023		Pagu Indikatif			Lokasi	Sumber Dana	Prioritas			Target	Pagu Indikatif	
										Semula	Menjadi	RKPD 2023	APBD 2023	RKPD 2023 Perubahan			Nasional	Daerah				
2	12	01	2.05	02	Pengadaan Pakaian Dinas beserta Atribut Kelengkapannya	Jumlah Pakaian Dinas berserta atribut yang diadakan				4 Jenis	4 Jenis	68,909,000	68,909,000	68,909,000	Kab. Grobogan, Purwodadi, Kalongan	Dana Transfer Umum-Dana Alokasi Umum			Karyawan-karyawati Dispendukcapil Kab. Grobogan dan Masyarakat Kabupaten Grobogan	4 Jenis	66,845,000	Dinas Kependudukan dan Pencatatan Sipil
2	12	01	2.05	04	Koordinasi dan Pelaksanaan Sistem Informasi Kepegawaian	Jumlah Dokumen Hasil Koordinasi dan Pelaksanaaan Sistem Informasi Kepegawaian Jumlah Sistem Informasi Kepegawaian berfungsi dengan baik				0 Dokumen 0 Aplikasi	0 Dokumen 0 Aplikasi	0	0	0	Kab. Grobogan, Purwodadi, Kalongan	Dana Transfer Umum-Dana Alokasi Umum			Karyawan-karyawati Dispendukcapil Kab. Grobogan dan Masyarakat Kabupaten Grobogan	0 Dokumen 0 Aplikasi	4,750,000	Dinas Kependudukan dan Pencatatan Sipil
2	12	01	2.05	05	Monitoring, Evaluasi, dan Penilaian Kinerja Pegawai	Jumlah dokumen Monitoring, Evaluasi, dan Penilaian Kinerja Pegawai				0 Dokumen	0 Dokumen	0	0	0	Kab. Grobogan, Purwodadi, Kalongan	Dana Transfer Umum-Dana Alokasi Umum		Peningkatan Tata Kelola Pemerintahan yang Baik, Ketertiban dan Pemajuan Kebudayaan	Karyawan-karyawati Dispendukcapil Kab. Grobogan dan Masyarakat Kabupaten Grobogan	0 Dokumen	0	Dinas Kependudukan dan Pencatatan Sipil
2	12	01	2.05	09	Pendidikan dan Pelatihan Pegawai Berdasarkan Tugas dan Fungsi	Jumlah pegawai mengikuti Pendidikan dan Pelatihan Pegawai Berdasarkan Tugas dan Fungsi				131 Orang	0 Orang	216,168,000	216,168,000	0	Kab. Grobogan, Purwodadi, Kalongan	Dana Transfer Umum-Dana Alokasi Umum			Karyawan-karyawati Dispendukcapil Kab. Grobogan dan Masyarakat Kabupaten Grobogan	0 Orang	137,810,000	Dinas Kependudukan dan Pencatatan Sipil
2	12	01	2.05	10	Sosialisasi Peraturan Perundang-Undangan	Jumlah media sosial dan peraturan perundang-undangan				7 Jenis	0 Jenis	128,590,000	128,590,000	0	Kab. Grobogan, Purwodadi, Kalongan	Dana Transfer Umum-Dana Alokasi Umum			Karyawan-karyawati Dispendukcapil Kab. Grobogan dan Masyarakat Kabupaten Grobogan	0 Jenis	50,297,600	Dinas Kependudukan dan Pencatatan Sipil
2	12	01	2.05	11	Bimbingan Teknis Implementasi Peraturan Perundang-Undangan	Jumlah Peserta Bimbingan Teknis Implementasi Peraturan Perundang-Undangan				0 Orang	0 Orang	0	0	0		Dana Transfer Umum-Dana Alokasi Umum			Karyawan-karyawati Dispendukcapil Kab. Grobogan dan Masyarakat Kabupaten Grobogan	0 Orang	10,000,000	Dinas Kependudukan dan Pencatatan Sipil

Penetapan Perubahan Rencana Kerja Pemerintah Daerah (RKPD)
Kabupaten Grobogan
Tahun 2023

Kode					Urusan/ Bidang Urusan/ Program/ Kegiatan/ Sub Kegiatan	Indikator Program/ Kegiatan/ Sub Kegiatan	Target Akhir Periode RPJMD	Realisasi Capaian RKPD Tahun 2021	Prakiraan Capaian Target RKPD Tahun 2022	Capaian Kinerja dan Kerangka Pendanaan									Kelompok Sasaran	Prakiraan Maju Rencana Tahun 2024		Perangkat Daerah Penanggung Jawab
										Target 2023		Pagu Indikatif			Lokasi	Sumber Dana	Prioritas			Target	Pagu Indikatif	
										Semula	Menjadi	RKPD 2023	APBD 2023	RKPD 2023 Perubahan			Nasional	Daerah				
2	**12**	**01**	2.06		**Administrasi Umum Perangkat Daerah**	Persentase pemenuhan Administrasi Umum Perangkat Daerah	%		%	100 %	100 %	**1,775,605,700**	**1,706,628,700**	**2,456,458,700**						100 %	**2,524,000,825**	
2	12	01	2.06	01	Penyediaan Komponen Instalasi Listrik/Penerangan Bangunan Kantor	Jumlah Komponen Instalasi Listrik/Penerangan Bangunan Kantor yang disediakan				14 Jenis	14 Jenis	8,300,000	8,300,000	8,300,000	Kab. Grobogan, Purwodadi, Kalongan	Dana Transfer Umum-Dana Alokasi Umum			Dispendukcapil Kab. grobogan	14 Jenis	12,000,000	Dinas Kependudukan dan Pencatatan Sipil
2	12	01	2.06	02	Penyediaan Peralatan dan Perlengkapan Kantor	Jumlah Paket Peralatan dan Perlengkapan Kantor yang Disediakan Jumlah sarana pendukung penerbitan dokumen kependudukan				3 Jenis	0 Paket 4 Jenis	857,700,000	857,700,000	1,590,190,000	Kab. Grobogan, Purwodadi, Kalongan	Dana Transfer Umum-Dana Alokasi Umum		Peningkatan Tata Kelola Pemerintahan yang Baik, Ketertiban dan Pemajuan Kebudayaan	Dispendukcapil Kab. grobogan	0 Paket 4 Jenis	1,626,101,825	Dinas Kependudukan dan Pencatatan Sipil
2	12	01	2.06	03	Penyediaan Peralatan Rumah Tangga	Jumlah Peralatan Rumah Tangga yang disediakan				2 Jenis	2 Jenis	3,921,000	3,921,000	3,921,000	Kab. Grobogan, Purwodadi, Kalongan	Dana Transfer Umum-Dana Alokasi Umum			Dispendukcapil Kab. grobogan	2 Jenis	4,399,000	Dinas Kependudukan dan Pencatatan Sipil
2	12	01	2.06	04	Penyediaan Bahan Logistik Kantor	Jenis Bahan Logistik Kantor yang Disediakan Jumlah Bahan Logistik Kantor yang disediakan				3 jenis 11 Bulan	3 jenis 11 Bulan	306,730,000	306,730,000	306,730,000		Dana Transfer Umum-Dana Alokasi Umum		Peningkatan Tata Kelola Pemerintahan yang Baik, Ketertiban dan Pemajuan Kebudayaan	Dispendukcapil Kab. grobogan	3 jenis 11 Bulan	281,500,000	Dinas Kependudukan dan Pencatatan Sipil
2	12	01	2.06	05	Penyediaan Barang Cetakan dan Penggandaan	Jumlah Barang Cetakan dan Penggandaan yang disediakan				16 Jenis	15 Jenis	83,306,700	83,306,700	50,646,700	Kab. Grobogan, Purwodadi, Kalongan	Dana Transfer Umum-Dana Alokasi Umum			Dispendukcapil Kab. grobogan	15 Jenis	40,000,000	Dinas Kependudukan dan Pencatatan Sipil
2	12	01	2.06	06	Penyediaan Bahan Bacaan dan Peraturan Perundang-undangan	Jumlah Bahan Bacaan dan Peraturan Perundang-undangan yang disediakan				96 Eksemplar	96 Eksemplar	11,280,000	11,280,000	11,280,000	Kab. Grobogan, Purwodadi, Kalongan	Dana Transfer Umum-Dana Alokasi Umum		Peningkatan Tata Kelola Pemerintahan yang Baik, Ketertiban dan Pemajuan Kebudayaan	Dispendukcapil Kab. grobogan	96 Eksemplar	10,000,000	Dinas Kependudukan dan Pencatatan Sipil
2	12	01	2.06	07	Penyediaan Bahan/Material	Jumlah Bahan/Material yang disediakan				46 Jenis	46 Jenis	92,308,000	92,308,000	92,308,000	Kab. Grobogan, Purwodadi, Kalongan	Dana Transfer Umum-Dana Alokasi Umum		Peningkatan Tata Kelola Pemerintahan yang Baik, Ketertiban dan Pemajuan Kebudayaan	Dispendukcapil Kab. grobogan	46 Jenis	50,000,000	Dinas Kependudukan dan Pencatatan Sipil

Penetapan Perubahan Rencana Kerja Pemerintah Daerah (RKPD)
Kabupaten Grobogan
Tahun 2023

Kode					Urusan/ Bidang Urusan/ Program/ Kegiatan/ Sub Kegiatan	Indikator Program/ Kegiatan/ Sub Kegiatan	Target Akhir Periode RPJMD	Realisasi Capaian RKPD Tahun 2021	Prakiraan Capaian Target RKPD Tahun 2022	Capaian Kinerja dan Kerangka Pendanaan									Kelompok Sasaran	Prakiraan Maju Rencana Tahun 2024		Perangkat Daerah Penanggung Jawab
										Target 2023		Pagu Indikatif			Lokasi	Sumber Dana	Prioritas			Target	Pagu Indikatif	
										Semula	Menjadi	RKPD 2023	APBD 2023	RKPD 2023 Perubahan			Nasional	Daerah				
2	12	01	2.06	09	Penyelenggaraan Rapat Koordinasi dan Konsultasi SKPD	Jumlah Rapat Koordinasi dan Konsultasi SKPD				12 Bulan, 930 OH	12 Bulan, 600 OH	412,060,000	343,083,000	393,083,000	Kab. Grobogan, Purwodadi, Kalongan	Dana Transfer Umum-Dana Alokasi Umum		Peningkatan Tata Kelola Pemerintahan yang Baik, Ketertiban dan Pemajuan Kebudayaan	Dispendukcapil Kab. grobogan	12 Bulan, 600 OH	500,000,000	Dinas Kependudukan dan Pencatatan Sipil
2	12	01	2.06	11	Dukungan Pelaksanaan Sistem Pemerintahan Berbasis Elektronik pada SKPD	Jumlah sarana penunjang Sistem Pemerintahan Berbasis Elektronik pada SKPD yang diadakan				0 Jenis	0 Jenis	0	0	0	Kab. Grobogan, Purwodadi, Kalongan	Dana Transfer Umum-Dana Alokasi Umum		Peningkatan Tata Kelola Pemerintahan yang Baik, Ketertiban dan Pemajuan Kebudayaan	Dispendukcapil Kab. grobogan	0 Jenis	0	Dinas Kependudukan dan Pencatatan Sipil
2	**12**	**01**	2.07		**Pengadaan Barang Milik Daerah Penunjang Urusan Pemerintah Daerah**	Persentase Pengadaan Barang Milik Daerah Penunjang Urusan Pemerintah Daerah tepat waktu	%		%	100 %	100 %	**618,542,850**	**618,542,850**	**659,802,850**						100 %	**1,028,758,000**	
2	12	01	2.07	01	Pengadaan Kendaraan Perorangan Dinas atau Kendaraan Dinas Jabatan	Jumlah Kendaraan Perorangan Dinas atau Kendaraan Dinas Jabatan yang diadakan				0 Unit	0 Unit	0	0	0	Kab. Grobogan, Purwodadi, Kalongan	Dana Transfer Umum-Dana Alokasi Umum		Peningkatan Tata Kelola Pemerintahan yang Baik, Ketertiban dan Pemajuan Kebudayaan	Dispendukcapil Kab. Grobogan	0 Unit	0	Dinas Kependudukan dan Pencatatan Sipil
2	12	01	2.07	02	Pengadaan Kendaraan Dinas Operasional atau Lapangan	Jumlah Kendaraan Perorangan Dinas atau Kendaraan Dinas Jabatan yang diadakan				0 Unit	0 Unit	0	0	0	Kab. Grobogan, Purwodadi, Kalongan	Dana Transfer Umum-Dana Alokasi Umum		Peningkatan Tata Kelola Pemerintahan yang Baik, Ketertiban dan Pemajuan Kebudayaan	Dispendukcapil Kab. Grobogan	0 Unit	0	Dinas Kependudukan dan Pencatatan Sipil
2	12	01	2.07	05	Pengadaan Mebel	Jumlah Mebel yang Disediakan				51 unit	51 unit	67,158,000	67,158,000	67,158,000	Kab. Grobogan, Purwodadi, Kalongan	Dana Transfer Umum-Dana Alokasi Umum		Peningkatan Tata Kelola Pemerintahan yang Baik, Ketertiban dan Pemajuan Kebudayaan	Dispendukcapil Kab. Grobogan	51 unit	73,064,000	Dinas Kependudukan dan Pencatatan Sipil
2	12	01	2.07	06	Pengadaan Peralatan dan Mesin Lainnya	Jumlah Peralatan dan Mesin Lainnya yang diadakan				13 Jenis	13 Jenis	346,057,000	346,057,000	387,317,000	Kab. Grobogan, Purwodadi, Kalongan	Dana Transfer Umum-Dana Alokasi Umum			Dispendukcapil Kab. Grobogan	13 Jenis	379,708,000	Dinas Kependudukan dan Pencatatan Sipil
2	12	01	2.07	08	Pengadaan Aset Tak Berwujud	Jumlah Aset Tak Berwujud yang diadakan				0 Unit	0 Unit	0	0	0	Kab. Grobogan, Purwodadi, Kalongan	Dana Transfer Umum-Dana Alokasi Umum		Peningkatan Tata Kelola Pemerintahan yang Baik, Ketertiban dan Pemajuan Kebudayaan	Dispendukcapil Kab. Grobogan	0 Unit	51,500,000	Dinas Kependudukan dan Pencatatan Sipil

Penetapan Perubahan Rencana Kerja Pemerintah Daerah (RKPD)
Kabupaten Grobogan
Tahun 2023

Kode					Urusan/ Bidang Urusan/ Program/ Kegiatan/ Sub Kegiatan	Indikator Program/ Kegiatan/ Sub Kegiatan	Target Akhir Periode RPJMD	Realisasi Capaian RKPD Tahun 2021	Prakiraan Capaian Target RKPD Tahun 2022	Capaian Kinerja dan Kerangka Pendanaan									Kelompok Sasaran	Prakiraan Maju Rencana Tahun 2024		Perangkat Daerah Penanggung Jawab
										Target 2023		Pagu Indikatif			Lokasi	Sumber Dana	Prioritas			Target	Pagu Indikatif	
										Semula	Menjadi	RKPD 2023	APBD 2023	RKPD 2023 Perubahan			Nasional	Daerah				
2	12	01	2.07	09	Pengadaan Gedung Kantor atau Bangunan Lainnya	Jumlah Gedung Kantor atau Bangunan Lainnya yang dibangun				3 Unit	3 Unit	205,327,850	205,327,850	205,327,850	Kab. Grobogan, Purwodadi, Kalongan	Dana Transfer Umum-Dana Alokasi Umum			Dispendukcapil Kab. Grobogan	3 Unit	310,530,000	Dinas Kependudukan dan Pencatatan Sipil
2	12	01	2.07	10	Pengadaan Sarana dan Prasarana Gedung Kantor atau Bangunan Lainnya	Jumlah Sarana dan Prasarana Gedung Kantor atau Bangunan Lainnya yang diadakan Jumlah Unit Sarana dan Prasarana Gedung Kantor atau Bangunan Lainnya yang Disediakan				0 Jenis 0 Unit	0 Jenis 0 Unit	0	0	0	Kab. Grobogan, Purwodadi, Kalongan	Dana Transfer Umum-Dana Alokasi Umum		Peningkatan Tata Kelola Pemerintahan yang Baik, Ketertiban dan Pemajuan Kebudayaan	Dispendukcapil Kab. Grobogan	0 Jenis 0 Unit	193,956,000	Dinas Kependudukan dan Pencatatan Sipil
2	12	01	2.07	11	Pengadaan Sarana dan Prasarana Pendukung Gedung Kantor atau Bangunan Lainnya	Jumlah Sarana dan Prasarana Pendukung Gedung Kantor atau Bangunan Lainnya yang diadakan Jumlah Unit Sarana dan Prasarana Pendukung Gedung Kantor atau Bangunan Lainnya yang Disediakan				0 Jenis 0 Unit	0 Jenis 0 Unit	0	0	0	Kab. Grobogan, Purwodadi, Kalongan	Dana Transfer Umum-Dana Alokasi Umum		Peningkatan Tata Kelola Pemerintahan yang Baik, Ketertiban dan Pemajuan Kebudayaan	Dispendukcapil Kab. Grobogan	0 Jenis 0 Unit	20,000,000	Dinas Kependudukan dan Pencatatan Sipil
2	**12**	**01**	2.08		**Penyediaan Jasa Penunjang Urusan Pemerintahan Daerah**	Persentase pemenuhan kebutuhan Jasa Penunjang Urusan Pemerintahan Daerah	%		%	100 %	100 %	**1,642,649,500**	**1,642,649,500**	**1,617,645,500**						100 %	**414,473,000**	
2	12	01	2.08	01	Penyediaan Jasa Surat Menyurat	Jumlah pembelian benda pos Jumlah pengiriman paket/surat				2 Jenis 120 Paket	2 Jenis 120 Paket	10,000,000	10,000,000	10,000,000	Kab. Grobogan, Purwodadi, Kalongan	Dana Transfer Umum-Dana Alokasi Umum		Peningkatan Tata Kelola Pemerintahan yang Baik, Ketertiban dan Pemajuan Kebudayaan	Dispendukcapil Kab. Grobogan	2 Jenis 120 Paket	12,000,000	Dinas Kependudukan dan Pencatatan Sipil
2	12	01	2.08	02	Penyediaan Jasa Komunikasi, Sumber Daya Air dan Listrik	Jumlah Pembayaran Jasa Internet Jumlah Pembayaran Jasa Komunikasi, Jumlah Pembayaran Jasa Listrik Jumlah Pembayaran Jasa Sumber Daya Air				30 Mbps/12 bulan 12 Bulan 155000 KWH 1000 M3	30 Mbps/12 bulan 12 Bulan 155000 KWH 1000 M3	287,830,000	287,830,000	287,830,000	Kab. Grobogan, Purwodadi, Kalongan	Dana Transfer Umum-Dana Alokasi Umum		Peningkatan Tata Kelola Pemerintahan yang Baik, Ketertiban dan Pemajuan Kebudayaan Peningkatan Tata Kelola Pemerintahan yang Baik, Ketertiban dan Pemajuan Kebudayaan	Dispendukcapil Kab. Grobogan	30 Mbps/12 bulan 12 Bulan 155000 KWH 1000 M3	315,000,000	Dinas Kependudukan dan Pencatatan Sipil

Penetapan Perubahan Rencana Kerja Pemerintah Daerah (RKPD)
Kabupaten Grobogan
Tahun 2023

Kode					Urusan/ Bidang Urusan/ Program/ Kegiatan/ Sub Kegiatan	Indikator Program/ Kegiatan/ Sub Kegiatan	Target Akhir Periode RPJMD	Realisasi Capaian RKPD Tahun 2021	Prakiraan Capaian Target RKPD Tahun 2022	Capaian Kinerja dan Kerangka Pendanaan									Kelompok Sasaran	Prakiraan Maju Rencana Tahun 2024		Perangkat Daerah Penanggung Jawab
										Target 2023		Pagu Indikatif			Lokasi	Sumber Dana	Prioritas			Target	Pagu Indikatif	
										Semula	Menjadi	RKPD 2023	APBD 2023	RKPD 2023 Perubahan			Nasional	Daerah				
2	12	01	2.08	03	Penyediaan Jasa Peralatan dan Perlengkapan Kantor	Jumlah pembelian Perlengkapan Kantor				23 Jenis	23 Jenis	14,879,000	14,879,000	14,879,000	Kab. Grobogan, Purwodadi, Kalongan	Dana Transfer Umum-Dana Alokasi Umum		Peningkatan Tata Kelola Pemerintahan yang Baik, Ketertiban dan Pemajuan Kebudayaan	Dispendukcapil Kab. Grobogan	23 Jenis	20,000,000	Dinas Kependudukan dan Pencatatan Sipil
2	12	01	2.08	04	Penyediaan Jasa Pelayanan Umum Kantor	Alat pelindung Diri Pencegahan Covid Pembayaran Jasa teknisi jaringan komputer yang terbayar Pembayaran jasa tenaga harian kantor (pengemudi, petugas keamanan, petugas kebersihan) Pembayaran Jasa Tenaga Operator Adminduk				4 Jenis 240 OH 2640 OH 16560 OH	4 Jenis 240 OH 2640 OH 16560 OH	1,329,940,500	1,329,940,500	1,304,936,500	Kab. Grobogan, Purwodadi, Kalongan	Dana Transfer Umum-Dana Alokasi Umum			Dispendukcapil Kab. Grobogan	4 Jenis 240 OH 2640 OH 16560 OH	67,473,000	Dinas Kependudukan dan Pencatatan Sipil
2	**12**	**01**	2.09		**Pemeliharaan Barang Milik Daerah Penunjang Urusan Pemerintahan Daerah**	Persentase Barang Milik Daerah Penunjang Urusan Pemerintahan Daerah yang terpelihara	%		%	100 %	100 %	**421,935,195**	**490,912,195**	**465,962,195**						100 %	**448,404,868**	
2	12	01	2.09	01	Penyediaan Jasa Pemeliharaan, Biaya Pemeliharaan, dan Pajak Kendaraan Perorangan Dinas atau Kendaraan Dinas Jabatan	Jumlah Kendaraan Perorangan Dinas atau Kendaraan Dinas Jabatan terpelihara				1 Unit	0 Unit	39,950,000	39,950,000	0		Dana Transfer Umum-Dana Alokasi Umum			Dispendukcapil Kab. Grobogan	0 Unit	39,950,000	Dinas Kependudukan dan Pencatatan Sipil
2	12	01	2.09	02	Penyediaan Jasa Pemeliharaan, Biaya Pemeliharaan, Pajak dan Perizinan Kendaraan Dinas Operasional atau Lapangan	Jumlah Kendaraan Dinas Operasional atau Lapangan terpelihara				3 Unit	4 Unit	42,780,000	111,757,000	126,757,000	Kab. Grobogan, Purwodadi, Kalongan	Dana Transfer Umum-Dana Alokasi Umum		Peningkatan Tata Kelola Pemerintahan yang Baik, Ketertiban dan Pemajuan Kebudayaan	Dispendukcapil Kab. Grobogan	4 Unit	38,830,000	Dinas Kependudukan dan Pencatatan Sipil
2	12	01	2.09	06	Pemeliharaan Peralatan dan Mesin Lainnya	Jumlah Peralatan dan Mesin Lainnya terpelihara				100 Unit	100 Unit	71,000,000	71,000,000	71,000,000	Kab. Grobogan, Semua Kecamatan, Semua Kelurahan	Dana Transfer Umum-Dana Alokasi Umum			Dispendukcapil Kab. Grobogan	100 Unit	103,600,000	Dinas Kependudukan dan Pencatatan Sipil
2	12	01	2.09	08	Pemeliharaan Aset Tak Berwujud	Jumlah software aplikasi yang terpelihara				2 aplikasi	2 aplikasi	52,460,000	52,460,000	52,460,000	Kab. Grobogan, Purwodadi, Kalongan	Dana Transfer Umum-Dana Alokasi Umum			Dispendukcapil Kab. Grobogan	2 aplikasi	101,500,000	Dinas Kependudukan dan Pencatatan Sipil

Penetapan Perubahan Rencana Kerja Pemerintah Daerah (RKPD)
Kabupaten Grobogan
Tahun 2023

Kode					Urusan/ Bidang Urusan/ Program/ Kegiatan/ Sub Kegiatan	Indikator Program/ Kegiatan/ Sub Kegiatan	Target Akhir Periode RPJMD	Realisasi Capaian RKPD Tahun 2021	Prakiraan Capaian Target RKPD Tahun 2022	Capaian Kinerja dan Kerangka Pendanaan									Kelompok Sasaran	Prakiraan Maju Rencana Tahun 2024		Perangkat Daerah Penanggung Jawab
										Target 2023		Pagu Indikatif			Lokasi	Sumber Dana	Prioritas			Target	Pagu Indikatif	
										Semula	Menjadi	RKPD 2023	APBD 2023	RKPD 2023 Perubahan			Nasional	Daerah				
2	12	01	2.09	09	Pemeliharaan/Rehabilitasi Gedung Kantor dan Bangunan Lainnya	Jumlah Gedung Kantor dan Bangunan Lainnya terehabilitasi/terpelihara				2 Unit	2 Unit	171,688,195	171,688,195	171,688,195	Kab. Grobogan, Purwodadi, Kalongan	Dana Transfer Umum-Dana Alokasi Umum			Dispendukcapil Kab. Grobogan	2 Unit	58,820,000	Dinas Kependudukan dan Pencatatan Sipil
2	12	01	2.09	10	Pemeliharaan/Rehabilitasi Sarana dan Prasarana Gedung Kantor atau Bangunan Lainnya	Jumlah Sarana dan Prasarana Gedung Kantor atau Bangunan Lainnya terehabilitasi/terpelihara				6 Jenis	6 Jenis	44,057,000	44,057,000	44,057,000	Kab. Grobogan, Purwodadi, Kalongan	Dana Transfer Umum-Dana Alokasi Umum			Dispendukcapil Kab. Grobogan	6 Jenis	55,704,868	Dinas Kependudukan dan Pencatatan Sipil
2	12	01	2.09	11	Pemeliharaan/Rehabilitasi Sarana dan Prasarana Pendukung Gedung Kantor atau Bangunan Lainnya	Jumlah Sarana dan Prasarana Pendukung Gedung Kantor atau Bangunan Lainnya terehabilitasi/terpelihara Jumlah Sarana dan Prasarana Pendukung Gedung Kantor atau Bangunan Lainnya yang Dipelihara/Direhabilitasi				0 Unit 0 Unit	0 Unit 0 Unit	0	0	0	Kab. Grobogan, Purwodadi, Kalongan	Dana Transfer Umum-Dana Alokasi Umum			Dispendukcapil Kab. Grobogan	0 Unit 0 Unit	50,000,000	Dinas Kependudukan dan Pencatatan Sipil
2	**12**	**02**			**PROGRAM PENDAFTARAN PENDUDUK**	Persentase Kepemilikan Kartu Keluarga Rasio Kepemilikan KIA Rasio Kepemilikan KTP Rasio Perekaman KTP	% % % %		% % % %	99,7 % 85 % 99 % 100 %	99,7 % 85 % 99 % 100 %	**67,340,000**	**67,340,000**	**31,190,000**						99,7 % 85 % 99 % 100 %	**230,966,939**	
2	**12**	**02**	2.01		**Pelayanan Pendaftaran Penduduk**	Prosentase penerbitan KIA Prosentase penerbitan KK Prosentase penerbitan KTP el	% % %		% % %	100 % 100 % 100 %	100 % 100 % 100 %	**31,190,000**	**31,190,000**	**31,190,000**						100 % 100 % 100 %	**230,966,939**	
2	12	02	2.01	01	Pendataan Penduduk Non Permanen dan Rentan Administrasi Kependudukan	Jumlah Dokumen Hasil Pendataan Penduduk Non Permanen dan Rentan Administrasi Kependudukan Jumlah peserta sosialisasi penduduk non permanen dan rentan administrasi kependudukan				0 Dokumen 0 Orang	0 Dokumen 0 Orang	0	0	0	Kab. Grobogan, Semua Kecamatan, Semua Kelurahan	Dana Transfer Umum-Dana Alokasi Umum	Memperkuat Stabilitas Polhukhankam Dan Transformasi Pelayanan Publik	Peningkatan Tata Kelola Pemerintahan yang Baik, Ketertiban dan Pemajuan Kebudayaan	Masyarakat Kabupaten Grobogan	0 Dokumen 0 Orang	20,000,000	Dinas Kependudukan dan Pencatatan Sipil

Penetapan Perubahan Rencana Kerja Pemerintah Daerah (RKPD)
Kabupaten Grobogan
Tahun 2023

Kode					Urusan/ Bidang Urusan/ Program/ Kegiatan/ Sub Kegiatan	Indikator Program/ Kegiatan/ Sub Kegiatan	Target Akhir Periode RPJMD	Realisasi Capaian RKPD Tahun 2021	Prakiraan Capaian Target RKPD Tahun 2022	Capaian Kinerja dan Kerangka Pendanaan									Kelompok Sasaran	Prakiraan Maju Rencana Tahun 2024		Perangkat Daerah Penanggung Jawab
										Target 2023		Pagu Indikatif			Lokasi	Sumber Dana	Prioritas			Target	Pagu Indikatif	
										Semula	Menjadi	RKPD 2023	APBD 2023	RKPD 2023 Perubahan			Nasional	Daerah				
2	12	02	2.01	02	Pencatatan, Penatausahaan dan Penerbitan Dokumen Atas Pendaftaran Penduduk	Jumlah Penerbitan Kartu Keluarga Jumlah Penerbitan KIA Jumlah penerbitan KTP -el Jumlah Penerbitan Surat Pindah Datang Jumlah Penerbitan Surat Pindah Keluar				120000 Dokumen 65000 Dokumen 90000 Dokumen 10000 Dokumen 23000 Dokumen	120000 Dokumen 65000 Dokumen 90000 Dokumen 10000 Dokumen 23000 Dokumen	31,190,000	31,190,000	31,190,000	Kab. Grobogan, Semua Kecamatan, Semua Kelurahan	Dana Transfer Umum-Dana Alokasi Umum	Memperkuat Stabilitas Polhukhankam Dan Transformasi Pelayanan Publik	Peningkatan Tata Kelola Pemerintahan yang Baik, Ketertiban dan Pemajuan Kebudayaan	Masyarakat Kabupaten Grobogan	120000 Dokumen 65000 Dokumen 90000 Dokumen 10000 Dokumen 23000 Dokumen	100,000,000	Dinas Kependudukan dan Pencatatan Sipil
2	12	02	2.01	04	Peningkatan Pelayanan Pendaftaran Penduduk	Jumlah Laporan Hasil Peningkatan Pelayanan Pendaftaran Penduduk jumlah peserta workshop peningkatan pelayanan dokumen kependudukan				0 Laporan 0 Orang	0 Laporan 0 Orang	0	0	0		Dana Transfer Umum-Dana Alokasi Umum	Memperkuat Stabilitas Polhukhankam Dan Transformasi Pelayanan Publik	Peningkatan Tata Kelola Pemerintahan yang Baik, Ketertiban dan Pemajuan Kebudayaan	Masyarakat Kabupaten Grobogan	0 Laporan 0 Orang	110,966,939	Dinas Kependudukan dan Pencatatan Sipil
2	**12**	**02**	2.02		**Penataan Pendaftaran Penduduk**							**0**	**0**	**0**							**0**	
2	12	02	2.02	02	Pengadaan Dokumen Kependudukan selain Blangko KTP-El, Formulir, dan Buku Terkait Pendaftaran Penduduk Sesuai dengan Kebutuhan							0	0	0		Dana Transfer Umum-Dana Alokasi Umum		Peningkatan Tata Kelola Pemerintahan yang Baik, Ketertiban dan Pemajuan Kebudayaan			0	Dinas Kependudukan dan Pencatatan Sipil
2	**12**	**02**	2.03		**Penyelenggaraan Pendaftaran Penduduk**	Jumlah permohonan pendaftaran penduduk yang dilayani	permohonan		permohonan	33000 permohonan	0 permohonan	**36,150,000**	**36,150,000**	**0**						0 permohonan	**0**	
2	12	02	2.03	01	Koordinasi antar Lembaga Pemerintah dan Lembaga Non-Pemerintah di Kabupaten/Kota dalam Penertiban Pelayanan Pendaftaran Penduduk	jumlah peserta rapat koordinasi yang dilakukan dalam rangka penertiban pelayanan pendaftaran penduduk				0 orang	0 orang	0	0	0		Dana Transfer Umum-Dana Alokasi Umum		Peningkatan Tata Kelola Pemerintahan yang Baik, Ketertiban dan Pemajuan Kebudayaan	Masyarakat Kabupaten Grobogan	0 orang	0	Dinas Kependudukan dan Pencatatan Sipil
2	12	02	2.03	02	Pelayanan Secara Aktif Pendaftaran Peristiwa Kependudukan dan Pencatatan Peristiwa Penting Terkait Pendaftaran Penduduk	Pelayanan Jemput bola Pendaftaran penduduk				0 Kali	0 Kali	0	0	0	Kab. Grobogan, Purwodadi, Kalongan	Dana Transfer Umum-Dana Alokasi Umum		Peningkatan Tata Kelola Pemerintahan yang Baik, Ketertiban dan Pemajuan Kebudayaan	Masyarakat Kabupaten Grobogan	0 Kali	0	Dinas Kependudukan dan Pencatatan Sipil

Penetapan Perubahan Rencana Kerja Pemerintah Daerah (RKPD)
Kabupaten Grobogan
Tahun 2023

Kode					Urusan/ Bidang Urusan/ Program/ Kegiatan/ Sub Kegiatan	Indikator Program/ Kegiatan/ Sub Kegiatan	Target Akhir Periode RPJMD	Realisasi Capaian RKPD Tahun 2021	Prakiraan Capaian Target RKPD Tahun 2022	Capaian Kinerja dan Kerangka Pendanaan									Kelompok Sasaran	Prakiraan Maju Rencana Tahun 2024		Perangkat Daerah Penanggung Jawab
										Target 2023		Pagu Indikatif			Lokasi	Sumber Dana	Prioritas			Target	Pagu Indikatif	
										Semula	Menjadi	RKPD 2023	APBD 2023	RKPD 2023 Perubahan			Nasional	Daerah				
2	12	02	2.03	05	Sosialisasi Pendaftaran Penduduk	Jumlah Peserta Sosialisasi Pendaftaran Penduduk				100 Orang	0 Orang	36,150,000	36,150,000	0	Kab. Grobogan, Purwodadi, Kalongan	Dana Transfer Umum-Dana Alokasi Umum		Peningkatan Tata Kelola Pemerintahan yang Baik, Ketertiban dan Pemajuan Kebudayaan	Masyarakat Kabupaten Grobogan	0 Orang	0	Dinas Kependudukan dan Pencatatan Sipil
2	**12**	**02**	2.04		**Pembinaan dan Pengawasan Penyelenggaraan Pendaftaran Penduduk**	0	0		0		0 0	**0**	**0**	**0**						0 0	**0**	
2	12	02	2.04	03	Bimbingan Teknis Terkait Pendaftaran Penduduk	Jumlah Peserta Bintek Peningkatan Cakupan Dokumen Kependudukan (Kasi PU)				0 Orang	0 Orang	0	0	0	Kab. Grobogan, Purwodadi, Kalongan	Dana Transfer Umum-Dana Alokasi Umum	Memperkuat Stabilitas Polhukhankam Dan Transformasi Pelayanan Publik	Peningkatan Tata Kelola Pemerintahan yang Baik, Ketertiban dan Pemajuan Kebudayaan	Masyarakat dan Karyawan Dispendukcapil	0 Orang	0	Dinas Kependudukan dan Pencatatan Sipil
2	**12**	**03**			**PROGRAM PENCATATAN SIPIL**	Presentase kepemilikan akta kematian Presentase kepemilikan akta perkawinaan prosentase kepemilikan akta perceraian Rasio kepemilikan akta 0 - 17 tahun Rasio Kepemilikan akta 0-18 tahun Rasio Kepemilikan akta kelahiran 0-5 Tahun Rasio Kepemilikan akta kelahiran (Seluruh Umur)	% % % % % % %		% % % % % % %	100 % 100 % 100 % 96 % 96 % 99 % 42.5 %	100 % 100 % 100 % 96 % 96 % 99 % 42.5 %	**210,640,000**	**210,640,000**	**672,783,000**						100 % 100 % 100 % 96 % 96 % 99 % 42.5 %	**527,401,440**	

Penetapan Perubahan Rencana Kerja Pemerintah Daerah (RKPD)
Kabupaten Grobogan
Tahun 2023

Kode					Urusan/ Bidang Urusan/ Program/ Kegiatan/ Sub Kegiatan	Indikator Program/ Kegiatan/ Sub Kegiatan	Target Akhir Periode RPJMD	Realisasi Capaian RKPD Tahun 2021	Prakiraan Capaian Target RKPD Tahun 2022	Capaian Kinerja dan Kerangka Pendanaan									Kelompok Sasaran	Prakiraan Maju Rencana Tahun 2024		Perangkat Daerah Penanggung Jawab
										Target 2023		Pagu Indikatif			Lokasi	Sumber Dana	Prioritas			Target	Pagu Indikatif	
										Semula	Menjadi	RKPD 2023	APBD 2023	RKPD 2023 Perubahan			Nasional	Daerah				
2	**12**	**03**	2.01		**Pelayanan Pencatatan Sipil**	prosentase penerbitan akta kelahiran prosentase permohonan akta kematian yang diterbitkan Prosentase permohonan akta pembatalan akta prosentase permohonan akta perceraian yang diterbitkan prosentase permohonanan akta perkawinan yang diterbitkan Prosesntase permohonan akta pengangkatan anak Prosesntase permohonan akta perubahan nama	% % % % % % %		% % % % % % %	100 % 100 % 100 % 100 % 100 % 100 % 100 %	100 % 100 % 100 % 100 % 100 % 100 % 100 %	**210,640,000**	**210,640,000**	**46,500,000**						100 % 100 % 100 % 100 % 100 % 100 % 100 %	**477,401,440**	
2	12	03	2.01	01	Pencatatan, Penatausahaan dan Penerbitan Dokumen Atas Pelaporan Peristiwa Penting	Jumlah pencatatan pembatalan akta Jumlah pencatatan pengangkatan anak Jumlah pencatatan perubahan nama Jumlah penerbitan akta kelahiran Jumlah penerbitan akta kematian Jumlah penerbitan akta pengakuan anak Jumlah penerbitan akta pengesahan anak Jumlah penerbitan akta perceraian Jumlah penerbitan akta perkawinan Penjilidan Berkas Arsip dan Register Akta Pencatatan Sipil				25 Akta 15 Akta 50 Akta 30000 Akta 12000 Akta 2 Akta 1 Akta 25 Akta 100 Akta 1000 Buku	25 Akta 15 Akta 50 Akta 30000 Akta 12000 Akta 2 Akta 1 Akta 25 Akta 100 Akta 1000 Buku	191,015,000	191,015,000	46,500,000	Kab. Grobogan, Purwodadi, Kalongan	Dana Transfer Umum-Dana Alokasi Umum	Memperkuat Stabilitas Polhukhankam Dan Transformasi Pelayanan Publik	Peningkatan Tata Kelola Pemerintahan yang Baik, Ketertiban dan Pemajuan Kebudayaan	Masyarakat Kabupaten Grobogan	25 Akta 15 Akta 50 Akta 30000 Akta 12000 Akta 2 Akta 1 Akta 25 Akta 100 Akta 1000 Buku	377,401,440	Dinas Kependudukan dan Pencatatan Sipil
2	12	03	2.01	02	Peningkatan dalam Pelayanan Pencatatan Sipil	Penerbitan akta pencatatan sipil				11000 Dokumen	0 Dokumen	19,625,000	19,625,000	0	Kab. Grobogan, Semua Kecamatan, Semua Kelurahan	Dana Transfer Umum-Dana Alokasi Umum	Memperkuat Stabilitas Polhukhankam Dan Transformasi Pelayanan Publik	Peningkatan Tata Kelola Pemerintahan yang Baik, Ketertiban dan Pemajuan Kebudayaan	Masyarakat Kabupaten Grobogan	0 Dokumen	100,000,000	Dinas Kependudukan dan Pencatatan Sipil

Penetapan Perubahan Rencana Kerja Pemerintah Daerah (RKPD)
Kabupaten Grobogan
Tahun 2023

Kode					Urusan/ Bidang Urusan/ Program/ Kegiatan/ Sub Kegiatan	Indikator Program/ Kegiatan/ Sub Kegiatan	Target Akhir Periode RPJMD	Realisasi Capaian RKPD Tahun 2021	Prakiraan Capaian Target RKPD Tahun 2022	Capaian Kinerja dan Kerangka Pendanaan									Kelompok Sasaran	Prakiraan Maju Rencana Tahun 2024		Perangkat Daerah Penanggung Jawab
										Target 2023		Pagu Indikatif			Lokasi	Sumber Dana	Prioritas			Target	Pagu Indikatif	
										Semula	Menjadi	RKPD 2023	APBD 2023	RKPD 2023 Perubahan			Nasional	Daerah				
2	12	03	2.01	05	Pengadaan Dokumen Kependudukan selain Blangko KTP-El, Formulir, dan Buku Terkait Pencatatan Sipil Sesuai dengan Kebutuhan	Jumlah Stopmap Pencatatan sipil yang dibeli				0 Jenis	0 Jenis	0	0	0	Kab. Grobogan, Purwodadi, Kalongan	Dana Transfer Umum-Dana Alokasi Umum	Memperkuat Stabilitas Polhukhankam Dan Transformasi Pelayanan Publik	Peningkatan Tata Kelola Pemerintahan yang Baik, Ketertiban dan Pemajuan Kebudayaan	Masyarakat Kabupaten Grobogan	0 Jenis	0	Dinas Kependudukan dan Pencatatan Sipil
2	**12**	**03**	2.02		**Penyelenggaraan Pencatatan Sipil**	Jumlah permohonan akta pencatatan sipil yang dilayani Jumlah permohonan akta pencatatan sipil yang dilayani	% orang		% orang	0 % 0 orang	0 % 0 orang	**0**	**0**	**0**						0 % 0 orang	**0**	
2	12	03	2.02	03	Koordinasi antar Lembaga Pemerintah dan Lembaga Non-Pemerintah di Kabupaten/Kota dalam Penertiban Pelayanan Pencatatan Sipil	Jumlah peserta rapat koordinasi yang dilakukan dalam rangka penertiban pelayanan pencatatan sipil				0 Orang	0 Orang	0	0	0	Kab. Grobogan, Purwodadi, Kalongan	Dana Transfer Umum-Dana Alokasi Umum		Peningkatan Tata Kelola Pemerintahan yang Baik, Ketertiban dan Pemajuan Kebudayaan	Masyarakat Kabupaten Grobogan	0 Orang	0	Dinas Kependudukan dan Pencatatan Sipil
2	12	03	2.02	04	Pelayanan Secara Aktif Pendaftaran Peristiwa Kependudukan dan Pencatatan Peristiwa Penting Terkait Pencatatan Sipil	Pelayanan jemput bola terkait pencatatan sipil (pelayanan keliling dan pencatatan pelayanan perkawinan)				0 Kali	0 Kali	0	0	0	Kab. Grobogan, Purwodadi, Kalongan	Dana Transfer Umum-Dana Alokasi Umum		Peningkatan Tata Kelola Pemerintahan yang Baik, Ketertiban dan Pemajuan Kebudayaan	Masyarakat Kabupaten Grobogan	0 Kali	0	Dinas Kependudukan dan Pencatatan Sipil
2	12	03	2.02	08	Sosialisasi Terkait Pencatatan Sipil	Jumlah peserta sosialisasi terkait pencatatan sipil				0 Orang	0 Orang	0	0	0	Kab. Grobogan, Purwodadi, Kalongan	Dana Transfer Umum-Dana Alokasi Umum		Peningkatan Tata Kelola Pemerintahan yang Baik, Ketertiban dan Pemajuan Kebudayaan	Masyarakat Kabupaten Grobogan	0 Orang	0	Dinas Kependudukan dan Pencatatan Sipil
2	**12**	**03**	2.03		**Pembinaan dan Pengawasan Penyelenggaraan Pencatatan Sipil**	Jumlah peserta pembinaan penyelenggaraan pencatatan sipil	Orang		Orang		1079 Orang	**0**	**0**	**626,283,000**						1079 Orang	**50,000,000**	
2	12	03	2.03	04	Bimbingan Teknis Terkait Pencatatan Sipil	Jumlah Peserta Bintek Peningkatan SDM Bidang Pencatatan Sipil				0 Orang	1079 Orang	0	0	626,283,000	Kab. Grobogan, Purwodadi, Kalongan	Dana Transfer Umum-Dana Alokasi Umum		Peningkatan Tata Kelola Pemerintahan yang Baik, Ketertiban dan Pemajuan Kebudayaan	Masyarakat Kabupaten Grobogan	1079 Orang	50,000,000	Dinas Kependudukan dan Pencatatan Sipil

Penetapan Perubahan Rencana Kerja Pemerintah Daerah (RKPD)
Kabupaten Grobogan
Tahun 2023

Kode					Urusan/ Bidang Urusan/ Program/ Kegiatan/ Sub Kegiatan	Indikator Program/ Kegiatan/ Sub Kegiatan	Target Akhir Periode RPJMD	Realisasi Capaian RKPD Tahun 2021	Prakiraan Capaian Target RKPD Tahun 2022	Capaian Kinerja dan Kerangka Pendanaan									Kelompok Sasaran	Prakiraan Maju Rencana Tahun 2024		Perangkat Daerah Penanggung Jawab
										Target 2023		Pagu Indikatif			Lokasi	Sumber Dana	Prioritas			Target	Pagu Indikatif	
										Semula	Menjadi	RKPD 2023	APBD 2023	RKPD 2023 Perubahan			Nasional	Daerah				
2	**12**	**04**			**PROGRAM PENGELOLAAN INFORMASI ADMINISTRASI KEPENDUDUKAN**	Persentase database yang valid dan update presentase OPD/ lembaga pengguna yang memanfaatkan data kependudukan	% %		% %	98,25 % 100 %	98,25 % 100 %	**118,550,000**	**118,550,000**	**33,565,000**						98,25 % 100 %	**243,300,000**	
2	**12**	**04**	2.01		**Pengumpulan Data Kependudukan dan Pemanfaatan dan Penyajian Database Kependudukan**	presentase OPD/ lembaga pengguna yang memanfaatkan data kependudukan	%		%	100 %	100 %	**37,315,000**	**37,315,000**	**33,565,000**						100 %	**60,000,000**	
2	12	04	2.01	01	Pengolahan dan Penyajian Data Kependudukan	ekspos buku data agregat kependudukan Jumlah buku data agregat kependudukan yang di cetak				150 Buku	50 orang 150 Buku,	37,315,000	37,315,000	33,565,000	Kab. Grobogan, Purwodadi, Kalongan	Dana Transfer Umum-Dana Alokasi Umum	Memperkuat Stabilitas Polhukhankam Dan Transformasi Pelayanan Publik	Peningkatan Tata Kelola Pemerintahan yang Baik, Ketertiban dan Pemajuan Kebudayaan	Dinas Kependudukan dan Pencatatan Sipil	50 orang 150 Buku,	60,000,000	Dinas Kependudukan dan Pencatatan Sipil
2	12	04	2.01	02	Kerja Sama Pemanfaatan Data Kependudukan							0	0	0		Dana Transfer Umum-Dana Alokasi Umum	Memperkuat Stabilitas Polhukhankam Dan Transformasi Pelayanan Publik	Peningkatan Tata Kelola Pemerintahan yang Baik, Ketertiban dan Pemajuan Kebudayaan	Dinas Kependudukan dan Pencatatan Sipil		0	Dinas Kependudukan dan Pencatatan Sipil
2	**12**	**04**	2.03		**Penyelenggaraan Pengelolaan Informasi Administrasi Kependudukan**	Persentase database yang valid dan update	%		%	98.25 %	98.25 %	**15,885,000**	**15,885,000**	**0**						98.25 %	**105,800,000**	
2	12	04	2.03	03	Fasilitasi Terkait Pengelolaan Informasi Administrasi Kependudukan	Jaringan Komunikasi Data Jumlah ketersediaan ATK Sarana IT Jumlah ketersediaan bahan penunjang penerbitan dokumen adminstrasi kependudukan Jumlah Laporan Hasil Fasilitasi Pengelolaan Informasi Administrasi Kependudukan				0 Orang 0 Unit 0 Unit 0 Laporan	0 Orang 0 Unit 0 Unit 0 Laporan	0	0	0	Kab. Grobogan, Purwodadi, Kalongan	Dana Transfer Umum-Dana Alokasi Umum	Memperkuat Stabilitas Polhukhankam Dan Transformasi Pelayanan Publik	Peningkatan Tata Kelola Pemerintahan yang Baik, Ketertiban dan Pemajuan Kebudayaan	Masyarakat Kabupaten Grobogan	0 Orang 0 Unit 0 Unit 0 Laporan	19,800,000	Dinas Kependudukan dan Pencatatan Sipil
2	12	04	2.03	07	Komunikasi, Informasi, dan Edukasi kepada Pemangku Kepentingan dan Masyarakat	Komunikasi,informasi,edukasi kepada pemangku kepentingan dan masyarakat				50 Orang	50 Orang	15,885,000	15,885,000	0	Kab. Grobogan, Purwodadi, Kalongan	Dana Transfer Umum-Dana Alokasi Umum	Memperkuat Stabilitas Polhukhankam Dan Transformasi Pelayanan Publik		Masyarakat Kabupaten Grobogan	50 Orang	26,000,000	Dinas Kependudukan dan Pencatatan Sipil

Penetapan Perubahan Rencana Kerja Pemerintah Daerah (RKPD)
Kabupaten Grobogan
Tahun 2023

Kode					Urusan/ Bidang Urusan/ Program/ Kegiatan/ Sub Kegiatan	Indikator Program/ Kegiatan/ Sub Kegiatan	Target Akhir Periode RPJMD	Realisasi Capaian RKPD Tahun 2021	Prakiraan Capaian Target RKPD Tahun 2022	Capaian Kinerja dan Kerangka Pendanaan									Kelompok Sasaran	Prakiraan Maju Rencana Tahun 2024		Perangkat Daerah Penanggung Jawab
										Target 2023		Pagu Indikatif			Lokasi	Sumber Dana	Prioritas			Target	Pagu Indikatif	
										Semula	Menjadi	RKPD 2023	APBD 2023	RKPD 2023 Perubahan			Nasional	Daerah				
2	12	04	2.03	08	Penyajian Data Kependudukan yang Akurat dan dapat Dipertanggungjawabkan	Jumlah buku data agregat kependudukan yang dicetak Jumlah data kependudukan yang akurat dan dapat dipertanggungawabkan				0 Buku 0 data	0 Buku 0 data	0	0	0	Kab. Grobogan, Purwodadi, Kalongan	Dana Transfer Umum-Dana Alokasi Umum	Memperkuat Stabilitas Polhukhankam Dan Transformasi Pelayanan Publik	Peningkatan Tata Kelola Pemerintahan yang Baik, Ketertiban dan Pemajuan Kebudayaan	Masyarakat Kabupaten Grobogan	0 Buku 0 data	60,000,000	Dinas Kependudukan dan Pencatatan Sipil
2	**12**	**04**	2.04		**Pembinaan dan Pengawasan Pengelolaan Informasi Administrasi Kependudukan**	jumlah peserta pembinaan dalam rangka pengelolaan informasi administrasi kependudukan	Orang		Orang	280 Orang	280 Orang	**65,350,000**	**65,350,000**	**0**						280 Orang	**77,500,000**	
2	12	04	2.04	01	Pembinaan dan Pengawasan Terkait Pengelolaan Informasi Administrasi Kependudukan	Jumlah petugas register desa dan operator kecamatan yang mengikuti bimtek				280 Orang	0 Orang	65,350,000	65,350,000	0	Kab. Grobogan, Purwodadi, Kalongan	Dana Transfer Umum-Dana Alokasi Umum		Peningkatan Tata Kelola Pemerintahan yang Baik, Ketertiban dan Pemajuan Kebudayaan	Petugas Register Desa	0 Orang	77,500,000	Dinas Kependudukan dan Pencatatan Sipil
2	**12**	**05**			**PROGRAM PENGELOLAAN PROFIL KEPENDUDUKAN**	Jumlah profil kependudukan yang dimanfaatkan oleh perangkat daerah untuk perencanaan pembangunan	Profil		Profil	1 Profil	1 Profil	**27,295,000**	**27,295,000**	**27,295,000**						1 Profil	**33,199,140**	
2	**12**	**05**	2.01		**Penyusunan Profil Kependudukan**	Profil kependudukan yang tersusun	Profil		Profil	1 Profil	1 Profil	**27,295,000**	**27,295,000**	**27,295,000**						1 Profil	**33,199,140**	
2	12	05	2.01	02	Penyusunan Profil Data Perkembangan dan Proyeksi Kependudukan serta Kebutuhan yang Lain	Tersusunnya data profil kependudukan				90 Buku	90 Buku	27,295,000	27,295,000	27,295,000	Kab. Grobogan, Purwodadi, Kalongan	Dana Transfer Umum-Dana Alokasi Umum		Peningkatan Tata Kelola Pemerintahan yang Baik, Ketertiban dan Pemajuan Kebudayaan	Masyarakat Kabupaten Grobogan	90 Buku	33,199,140	Dinas Kependudukan dan Pencatatan Sipil
									TOTAL			**10,913,864,985**	**11,073,458,211**	**12,080,803,245**							**11,259,187,965**	

Penetapan Perubahan Rencana Kerja Pemerintah Daerah (RKPD)
Kabupaten Grobogan
Tahun 2023

Kode					Urusan/ Bidang Urusan/ Program/ Kegiatan/ Sub Kegiatan	Indikator Program/ Kegiatan/ Sub Kegiatan	Target Akhir Periode RPJMD	Realisasi Capaian RKPD Tahun 2021	Prakiraan Capaian Target RKPD Tahun 2022	Capaian Kinerja dan Kerangka Pendanaan									Kelompok Sasaran	Prakiraan Maju Rencana Tahun 2024		Perangkat Daerah Penanggung Jawab
										Target 2023		Pagu Indikatif			Lokasi	Sumber Dana	Prioritas			Target	Pagu Indikatif	
										Semula	Menjadi	RKPD 2023	APBD 2023	RKPD 2023 Perubahan			Nasional	Daerah				
2					**URUSAN PEMERINTAHAN WAJIB YANG TIDAK BERKAITAN DENGAN PELAYANAN DASAR**																	
2	**13**				**URUSAN PEMERINTAHAN BIDANG PEMBERDAYAAN MASYARAKAT DAN DESA**							**16,225,071,000**	**16,366,293,764**	**17,696,551,000**							**16,871,900,761**	
2	**13**	**01**			**PROGRAM PENUNJANG URUSAN PEMERINTAHAN DAERAH KABUPATEN/KOTA**	Cakupan pemenuhan kebuhutuhan rutin penunjang Kinerja perangkat daerah Persentase Lap Keuangan sesuai Standar Akuntasi Publik Persentase pemenuhan dokumen penilaian manajemen risiko	% % %		% % %	100 % 100 % 100 %	100 % 100 % 100 %	**6,724,359,000**	**6,835,601,764**	**7,394,859,000**						100 % 100 % 100 %	**6,896,257,190**	
2	**13**	**01**	2.01		**Perencanaan, Penganggaran, dan Evaluasi Kinerja Perangkat Daerah**	Terlaksananya penyusunan Dokumen Perencanaan, Penganggaran, dan Evaluasi Kinerja Perangkat Daerah	Dokumen		Dokumen	7 Dokumen	7 Dokumen	**24,595,000**	**24,595,000**	**24,595,000**						7 Dokumen	**23,232,144**	
2	13	01	2.01	01	Penyusunan Dokumen Perencanaan Perangkat Daerah	Jumlah Dokumen Perencanaan Perangkat Daerah Jumlah Dokumen Perencanaan Perangkat Daerah tersusun				2 Dokumen 2 Dokumen	2 Dokumen 2 Dokumen	4,350,000	4,350,000	4,350,000	Kab. Grobogan, Purwodadi, Purwodadi	Dana Transfer Umum-Dana Alokasi Umum	Memperkuat Stabilitas Polhukhankam Dan Transformasi Pelayanan Publik		Dokumen perencanaan, penganggaran dan evaluasi kinerja	2 Dokumen 2 Dokumen	4,149,288	Dinas Pemberdayaan Masyarakat dan Desa
2	13	01	2.01	04	Koordinasi dan Penyusunan DPA-SKPD	Jumlah Dokumen DPA-SKPD dan Laporan Hasil Koordinasi Penyusunan Dokumen DPA-SKPD Jumlah Dokumen DPA-SKPD tersusun				2 Dokumen 2 Dokumen	2 Dokumen 2 Dokumen	6,765,000	6,765,000	6,765,000	Kab. Grobogan, Purwodadi, Purwodadi	Dana Transfer Umum-Dana Alokasi Umum	Memperkuat Stabilitas Polhukhankam Dan Transformasi Pelayanan Publik		Dokumen perencanaan, penganggaran dan evaluasi kinerja	2 Dokumen 2 Dokumen	6,441,552	Dinas Pemberdayaan Masyarakat dan Desa
2	13	01	2.01	06	Koordinasi dan Penyusunan Laporan Capaian Kinerja dan Ikhtisar Realisasi Kinerja SKPD	Jumlah dokumen LKjIP tersusun Jumlah Laporan Capaian Kinerja dan Ikhtisar Realisasi Kinerja SKPD dan Laporan Hasil Koordinasi Penyusunan Laporan Capaian Kinerja dan Ikhtisar Realisasi Kinerja SKPD				1 Dokumen 1 Laporan	1 Dokumen 1 Laporan	5,400,000	5,400,000	5,400,000	Kab. Grobogan, Purwodadi, Purwodadi	Dana Transfer Umum-Dana Alokasi Umum	Memperkuat Stabilitas Polhukhankam Dan Transformasi Pelayanan Publik		Dokumen perencanaan, penganggaran dan evaluasi kinerja	1 Dokumen 1 Laporan	4,976,244	Dinas Pemberdayaan Masyarakat dan Desa
2	13	01	2.01	07	Evaluasi Kinerja Perangkat Daerah	Jumlah dokumen Evaluasi Kinerja Perangkat Daerah tersusun Jumlah Laporan Evaluasi Kinerja Perangkat Daerah				2 Dokumen 2 Laporan	2 Dokumen 2 Laporan	8,080,000	8,080,000	8,080,000	Kab. Grobogan, Purwodadi, Purwodadi	Dana Transfer Umum-Dana Alokasi Umum	Memperkuat Stabilitas Polhukhankam Dan Transformasi Pelayanan Publik	Peningkatan Tata Kelola Pemerintahan yang Baik, Ketertiban dan Pemajuan Kebudayaan	Dokumen perencanaan, penganggaran dan evaluasi kinerja	2 Dokumen 2 Laporan	7,665,060	Dinas Pemberdayaan Masyarakat dan Desa

Penetapan Perubahan Rencana Kerja Pemerintah Daerah (RKPD)
Kabupaten Grobogan
Tahun 2023

Kode					Urusan/ Bidang Urusan/ Program/ Kegiatan/ Sub Kegiatan	Indikator Program/ Kegiatan/ Sub Kegiatan	Target Akhir Periode RPJMD	Realisasi Capaian RKPD Tahun 2021	Prakiraan Capaian Target RKPD Tahun 2022	Capaian Kinerja dan Kerangka Pendanaan									Kelompok Sasaran	Prakiraan Maju Rencana Tahun 2024		Perangkat Daerah Penanggung Jawab
										Target 2023		Pagu Indikatif			Lokasi	Sumber Dana	Prioritas			Target	Pagu Indikatif	
										Semula	Menjadi	RKPD 2023	APBD 2023	RKPD 2023 Perubahan			Nasional	Daerah				
2	**13**	**01**	2.02		**Administrasi Keuangan Perangkat Daerah**	Terlaksananya pengelolaan Administrasi Keuangan Perangkat Daerah	Dokumen		Dokumen	1 Dokumen	1 Dokumen	**4,793,136,000**	**4,864,358,764**	**5,101,116,000**						1 Dokumen	**4,988,671,553**	
2	13	01	2.02	01	Penyediaan Gaji dan Tunjangan ASN	Jumlah Orang yang Menerima Gaji dan Tunjangan ASN Jumlah pembayaran Gaji, Tunjangan, Jaminan Kesehatan ASN				42 Orang/bulan 42 Orang	42 Orang/bulan 42 Orang	4,729,883,000	4,801,105,764	5,037,863,000	Kab. Grobogan, Purwodadi, Purwodadi	Dana Transfer Umum-Dana Alokasi Umum	Memperkuat Stabilitas Polhukhankam Dan Transformasi Pelayanan Publik		Gaji dan tunjangan ASN, Indikator Indeks Desa Membangun (IDM) dan laporan keuangan	42 Orang/bulan 42 Orang	4,820,437,752	Dinas Pemberdayaan Masyarakat dan Desa
2	13	01	2.02	02	Penyediaan Administrasi Pelaksanaan Tugas ASN	Jumlah Dokumen Hasil Penyediaan Administrasi Pelaksanaan Tugas ASN Jumlah pengelola administrasi penyusunan Indikator Indeks Desa Membangun (IDM)				273 Dokumen 125 Orang	273 Dokumen 125 Orang	52,203,000	52,203,000	52,203,000	Kab. Grobogan, Semua Kecamatan, Semua Kelurahan	Dana Transfer Umum-Dana Alokasi Umum	Memperkuat Stabilitas Polhukhankam Dan Transformasi Pelayanan Publik		Gaji dan tunjangan ASN, Indikator Indeks Desa Membangun (IDM) dan laporan keuangan	273 Dokumen 125 Orang	157,628,453	Dinas Pemberdayaan Masyarakat dan Desa
2	13	01	2.02	05	Koordinasi dan Penyusunan Laporan Keuangan Akhir Tahun SKPD	Jumlah dokumen Laporan Keuangan Akhir Tahun SKPD Jumlah Laporan Keuangan Akhir Tahun SKPD dan Laporan Hasil Koordinasi Penyusunan Laporan Keuangan Akhir Tahun SKPD				1 Dokumen 1 Laporan	1 Dokumen 1 Laporan	11,050,000	11,050,000	11,050,000	Kab. Grobogan, Purwodadi, Purwodadi	Dana Transfer Umum-Dana Alokasi Umum	Memperkuat Stabilitas Polhukhankam Dan Transformasi Pelayanan Publik		Gaji dan tunjangan ASN, Indikator Indeks Desa Membangun (IDM) dan laporan keuangan	1 Dokumen 1 Laporan	10,605,348	Dinas Pemberdayaan Masyarakat dan Desa
2	**13**	**01**	2.03		**Administrasi Barang Milik Daerah pada Perangkat Daerah**	Terlaksananya Pengelolaan Administrasi Barang Milik Daerah pada Perangkat Daerah	Dokumen		Dokumen	2 Dokumen	2 Dokumen	**6,400,000**	**6,400,000**	**6,400,000**						2 Dokumen	**6,190,080**	
2	13	01	2.03	06	Penatausahaan Barang Milik Daerah pada SKPD	Jumlah dokumen Penatausahaan Barang Milik Daerah pada SKPD yang tersusun Jumlah Laporan Penatausahaan Barang Milik Daerah pada SKPD				2 Dokumen 2 Laporan	2 Dokumen 2 Laporan	6,400,000	6,400,000	6,400,000	Kab. Grobogan, Purwodadi, Purwodadi	Dana Transfer Umum-Dana Alokasi Umum	Memperkuat Stabilitas Polhukhankam Dan Transformasi Pelayanan Publik		Dokumen Barang milik daerah (BMD)	2 Dokumen 2 Laporan	6,190,080	Dinas Pemberdayaan Masyarakat dan Desa
2	**13**	**01**	2.05		**Administrasi Kepegawaian Perangkat Daerah**	Terlaksananya Pengelolaan Administrasi Kepegawaian Perangkat Daerah	Dokumen		Dokumen	42 Dokumen	42 Dokumen	**55,375,000**	**55,375,000**	**305,375,000**						42 Dokumen	**160,996,243**	

Penetapan Perubahan Rencana Kerja Pemerintah Daerah (RKPD)
Kabupaten Grobogan
Tahun 2023

Kode					Urusan/ Bidang Urusan/ Program/ Kegiatan/ Sub Kegiatan	Indikator Program/ Kegiatan/ Sub Kegiatan	Target Akhir Periode RPJMD	Realisasi Capaian RKPD Tahun 2021	Prakiraan Capaian Target RKPD Tahun 2022	Capaian Kinerja dan Kerangka Pendanaan									Kelompok Sasaran	Prakiraan Maju Rencana Tahun 2024		Perangkat Daerah Penanggung Jawab
										Target 2023		Pagu Indikatif			Lokasi	Sumber Dana	Prioritas			Target	Pagu Indikatif	
										Semula	Menjadi	RKPD 2023	APBD 2023	RKPD 2023 Perubahan			Nasional	Daerah				
2	13	01	2.05	02	Pengadaan Pakaian Dinas beserta Atribut Kelengkapannya	Jumlah Pakaian Dinas Beserta Atribut Kelengkapannya Jumlah Paket Pakaian Dinas beserta Atribut Kelengkapan				0 Stel 0 Paket	0 Stel 0 Paket	0	0	0	Kab. Grobogan, Purwodadi, Purwodadi	Dana Transfer Umum-Dana Alokasi Umum			Dokumen administrasi kepegawaian	0 Stel 0 Paket	57,144,110	Dinas Pemberdayaan Masyarakat dan Desa
2	13	01	2.05	05	Monitoring, Evaluasi, dan Penilaian Kinerja Pegawai	Jumlah dokumen Monitoring, Evaluasi dan Penilaian Kinerja Pegawai Jumlah Dokumen Monitoring, Evaluasi, dan Penilaian Kinerja Pegawai				42 Dokumen 42 Dokumen	42 Dokumen 42 Dokumen	25,375,000	25,375,000	25,375,000	Kab. Grobogan, Purwodadi, Purwodadi	Dana Transfer Umum-Dana Alokasi Umum			Dokumen administrasi kepegawaian	42 Dokumen 42 Dokumen	24,276,720	Dinas Pemberdayaan Masyarakat dan Desa
2	13	01	2.05	09	Pendidikan dan Pelatihan Pegawai Berdasarkan Tugas dan Fungsi	Jumlah Pegawai Berdasarkan Tugas dan Fungsi yang Mengikuti Pendidikan dan Pelatihan Jumlah pegawai mengikuti Pendidikan dan Pelatihan Pegawai Berdasarkan Tugas dan Fungsi				6 Orang 6 Orang	6 Orang 6 Orang	30,000,000	30,000,000	30,000,000	Kab. Grobogan, Purwodadi, Purwodadi	Dana Transfer Umum-Dana Alokasi Umum			Dokumen administrasi kepegawaian	6 Orang 6 Orang	29,016,000	Dinas Pemberdayaan Masyarakat dan Desa
2	13	01	2.05	11	Bimbingan Teknis Implementasi Peraturan Perundang-Undangan	Jumlah Orang yang Mengikuti Bimbingan Teknis Implementasi Peraturan Perundang-Undangan				0 Orang	109 Orang	0	0	250,000,000	Kab. Grobogan, Purwodadi, Purwodadi	Dana Transfer Umum-Dana Alokasi Umum		Peningkatan Tata Kelola Pemerintahan yang Baik, Ketertiban dan Pemajuan Kebudayaan	Dokumen administrasi kepegawaian	109 Orang	50,559,413	Dinas Pemberdayaan Masyarakat dan Desa
2	**13**	**01**	2.06		**Administrasi Umum Perangkat Daerah**	Terlaksananya Pengelolaan Jasa Administrasi Umum Perangkat Daerah	Jasa		Jasa	6 Jasa	6 Jasa	**1,293,952,000**	**1,197,237,000**	**1,262,237,000**						6 Jasa	**1,172,646,337**	
2	13	01	2.06	01	Penyediaan Komponen Instalasi Listrik/Penerangan Bangunan Kantor	Jumlah Komponen Instalasi Listrik/Penerangan Bangunan Kantor yang disediakan Jumlah Paket Komponen Instalasi Listrik/Penerangan Bangunan Kantor yang Disediakan				10 Unit 10 Paket	10 Unit 10 Paket	7,825,000	7,825,000	7,825,000	Kab. Grobogan, Purwodadi, Purwodadi	Dana Transfer Umum-Dana Alokasi Umum			Jasa Administrasi Umum	10 Unit 10 Paket	7,249,164	Dinas Pemberdayaan Masyarakat dan Desa
2	13	01	2.06	04	Penyediaan Bahan Logistik Kantor	Jumlah Bahan Logistik Kantor yang disediakan Jumlah Paket Bahan Logistik Kantor yang Disediakan				110 Unit 110 Paket	110 Unit 110 Paket	98,457,000	98,457,000	108,457,000	Kab. Grobogan, Purwodadi, Purwodadi	Dana Transfer Umum-Dana Alokasi Umum			Jasa Administrasi Umum	110 Unit 110 Paket	120,166,862	Dinas Pemberdayaan Masyarakat dan Desa

Penetapan Perubahan Rencana Kerja Pemerintah Daerah (RKPD)
Kabupaten Grobogan
Tahun 2023

Kode					Urusan/ Bidang Urusan/ Program/ Kegiatan/ Sub Kegiatan	Indikator Program/ Kegiatan/ Sub Kegiatan	Target Akhir Periode RPJMD	Realisasi Capaian RKPD Tahun 2021	Prakiraan Capaian Target RKPD Tahun 2022	Capaian Kinerja dan Kerangka Pendanaan									Kelompok Sasaran	Prakiraan Maju Rencana Tahun 2024		Perangkat Daerah Penanggung Jawab
										Target 2023		Pagu Indikatif			Lokasi	Sumber Dana	Prioritas			Target	Pagu Indikatif	
										Semula	Menjadi	RKPD 2023	APBD 2023	RKPD 2023 Perubahan			Nasional	Daerah				
2	13	01	2.06	05	Penyediaan Barang Cetakan dan Penggandaan	Jumlah Barang Cetakan dan Penggandaan yang disediakan Jumlah Paket Barang Cetakan dan Penggandaan yang Disediakan				10 Unit 10 Paket	10 Unit 10 Paket	56,884,000	56,884,000	56,884,000	Kab. Grobogan, Purwodadi, Purwodadi	Dana Transfer Umum-Dana Alokasi Umum			Jasa Administrasi Umum	10 Unit 10 Paket	63,722,521	Dinas Pemberdayaan Masyarakat dan Desa
2	13	01	2.06	06	Penyediaan Bahan Bacaan dan Peraturan Perundang-undangan	Jumlah Bahan Bacaan dan Peraturan Perundang-undangan yang disediakan Jumlah Dokumen Bahan Bacaan dan Peraturan Perundang-Undangan yang Disediakan				145 Unit 145 Dokumen	145 Unit 145 Dokumen	15,120,000	15,120,000	15,120,000	Kab. Grobogan, Purwodadi, Purwodadi	Dana Transfer Umum-Dana Alokasi Umum			Jasa Administrasi Umum	145 Unit 145 Dokumen	14,508,000	Dinas Pemberdayaan Masyarakat dan Desa
2	13	01	2.06	07	Penyediaan Bahan/Material	Jumlah Bahan/Material yang disediakan Jumlah Paket Bahan/Material yang Disediakan				38 Unit 38 Paket	38 Unit 38 Paket	114,800,000	114,800,000	114,800,000	Kab. Grobogan, Purwodadi, Purwodadi	Dana Transfer Umum-Dana Alokasi Umum			Jasa Administrasi Umum	38 Unit 38 Paket	132,045,046	Dinas Pemberdayaan Masyarakat dan Desa
2	13	01	2.06	09	Penyelenggaraan Rapat Koordinasi dan Konsultasi SKPD	Jumlah Laporan Penyelenggaraan Rapat Koordinasi dan Konsultasi SKPD Jumlah Rapat Koordinasi dan Konsultasi SKPD				229 Laporan 229 Kali	229 Laporan 229 Kali	1,000,866,000	904,151,000	959,151,000	Kab. Grobogan, Purwodadi, Purwodadi	Dana Transfer Umum-Dana Alokasi Umum			Jasa Administrasi Umum	229 Laporan 229 Kali	834,954,744	Dinas Pemberdayaan Masyarakat dan Desa
2	**13**	**01**	2.07		**Pengadaan Barang Milik Daerah Penunjang Urusan Pemerintah Daerah**	Terlaksananya Pengadaan Barang Milik Daerah Penunjang Urusan Pemerintah Daerah	Unit		Unit	1 Unit	1 Unit	**7,922,000**	**7,922,000**	**7,922,000**						1 Unit	**78,694,100**	
2	13	01	2.07	10	Pengadaan Sarana dan Prasarana Gedung Kantor atau Bangunan Lainnya	Jumlah Sarana dan Prasarana Gedung Kantor atau Bangunan Lainnya yang diadakan Jumlah Unit Sarana dan Prasarana Gedung Kantor atau Bangunan Lainnya yang Disediakan				0 Unit 0 Unit	0 Unit 0 Unit	0	0	0	Kab. Grobogan, Purwodadi, Purwodadi	Dana Transfer Umum-Dana Alokasi Umum			Pengadaan Barang Milik Daerah (BMD)	0 Unit 0 Unit	73,205,240	Dinas Pemberdayaan Masyarakat dan Desa
2	13	01	2.07	11	Pengadaan Sarana dan Prasarana Pendukung Gedung Kantor atau Bangunan Lainnya	Jumlah Unit Sarana dan Prasarana Pendukung Gedung Kantor atau Bangunan Lainnya yang Disediakan				1 Unit	1 Unit	7,922,000	7,922,000	7,922,000	Kab. Grobogan, Purwodadi, Purwodadi	Dana Transfer Umum-Dana Alokasi Umum		Peningkatan Tata Kelola Pemerintahan yang Baik, Ketertiban dan Pemajuan Kebudayaan	Pengadaan Barang Milik Daerah (BMD)	1 Unit	5,488,860	Dinas Pemberdayaan Masyarakat dan Desa

Penetapan Perubahan Rencana Kerja Pemerintah Daerah (RKPD)
Kabupaten Grobogan
Tahun 2023

Kode					Urusan/ Bidang Urusan/ Program/ Kegiatan/ Sub Kegiatan	Indikator Program/ Kegiatan/ Sub Kegiatan	Target Akhir Periode RPJMD	Realisasi Capaian RKPD Tahun 2021	Prakiraan Capaian Target RKPD Tahun 2022	Capaian Kinerja dan Kerangka Pendanaan									Kelompok Sasaran	Prakiraan Maju Rencana Tahun 2024		Perangkat Daerah Penanggung Jawab
										Target 2023		Pagu Indikatif			Lokasi	Sumber Dana	Prioritas			Target	Pagu Indikatif	
										Semula	Menjadi	RKPD 2023	APBD 2023	RKPD 2023 Perubahan			Nasional	Daerah				
2	**13**	**01**	2.08		**Penyediaan Jasa Penunjang Urusan Pemerintahan Daerah**	Terlaksananya Penyediaan Jasa Penunjang Urusan Pemerintahan Daerah	Jasa		Jasa	3 Jasa	3 Jasa	**392,568,000**	**392,568,000**	**400,068,000**						3 Jasa	**315,155,350**	
2	13	01	2.08	01	Penyediaan Jasa Surat Menyurat	Jumlah jasa kebutuhan Surat Menyurat yang tersedia Jumlah Laporan Penyediaan Jasa Surat Menyurat				16 Orang 16 Laporan	16 Orang 16 Laporan	204,040,000	204,040,000	204,040,000	Kab. Grobogan, Purwodadi, Purwodadi	Dana Transfer Umum-Dana Alokasi Umum	Memperkuat Stabilitas Polhukhankam Dan Transformasi Pelayanan Publik		Jasa Penunjang Urusan Pemerintahan Daerah	16 Orang 16 Laporan	127,414,092	Dinas Pemberdayaan Masyarakat dan Desa
2	13	01	2.08	02	Penyediaan Jasa Komunikasi, Sumber Daya Air dan Listrik	Jumlah Laporan Penyediaan Jasa Komunikasi, Sumber Daya Air dan Listrik yang Disediakan Jumlah pembayaran Jasa Komunikasi, Sumber Daya Air dan Listrik				3 Laporan 3 Rekening Jasa	3 Laporan 3 Rekening Jasa	105,688,000	105,688,000	113,188,000	Kab. Grobogan, Purwodadi, Purwodadi	Dana Transfer Umum-Dana Alokasi Umum	Memperkuat Stabilitas Polhukhankam Dan Transformasi Pelayanan Publik		Jasa Penunjang Urusan Pemerintahan Daerah	3 Laporan 3 Rekening Jasa	101,556,000	Dinas Pemberdayaan Masyarakat dan Desa
2	13	01	2.08	04	Penyediaan Jasa Pelayanan Umum Kantor	Jumlah Laporan Penyediaan Jasa Pelayanan Umum Kantor yang Disediakan Jumlah pembayaran Jasa Pelayanan Umum Kantor				5 Laporan 5 Orang	5 Laporan 5 Orang	82,840,000	82,840,000	82,840,000	Kab. Grobogan, Purwodadi, Purwodadi	Dana Transfer Umum-Dana Alokasi Umum	Memperkuat Stabilitas Polhukhankam Dan Transformasi Pelayanan Publik		Jasa Penunjang Urusan Pemerintahan Daerah	5 Laporan 5 Orang	86,185,258	Dinas Pemberdayaan Masyarakat dan Desa
2	**13**	**01**	2.09		**Pemeliharaan Barang Milik Daerah Penunjang Urusan Pemerintahan Daerah**	Terlaksananya Jasa Pemeliharaan Barang Milik Daerah Penunjang Urusan Pemerintahan Daerah	Jasa		Jasa	4 Jasa	4 Jasa	**150,411,000**	**287,146,000**	**287,146,000**						4 Jasa	**150,671,383**	
2	13	01	2.09	01	Penyediaan Jasa Pemeliharaan, Biaya Pemeliharaan, dan Pajak Kendaraan Perorangan Dinas atau Kendaraan Dinas Jabatan	Jumlah Kendaraan Perorangan Dinas atau Kendaraan Dinas Jabatan terpelihara Jumlah Kendaraan Perorangan Dinas atau Kendaraan Dinas Jabatan yang Dipelihara dan dibayarkan Pajaknya				25 Unit 25 Unit	25 Unit 25 Unit	90,630,000	227,365,000	227,365,000	Kab. Grobogan, Purwodadi, Purwodadi	Dana Transfer Umum-Dana Alokasi Umum	Memperkuat Stabilitas Polhukhankam Dan Transformasi Pelayanan Publik		Jasa Pemeliharaan Barang Milik Daerah (BMD)	25 Unit 25 Unit	87,657,336	Dinas Pemberdayaan Masyarakat dan Desa
2	13	01	2.09	05	Pemeliharaan Mebel	Jumlah Mebel terpelihara Jumlah Mebel yang Dipelihara				25 Unit 25 Unit	25 Unit 25 Unit	6,600,000	6,600,000	6,600,000	Kab. Grobogan, Purwodadi, Purwodadi	Dana Transfer Umum-Dana Alokasi Umum	Memperkuat Stabilitas Polhukhankam Dan Transformasi Pelayanan Publik		Jasa Pemeliharaan Barang Milik Daerah (BMD)	25 Unit 25 Unit	6,383,520	Dinas Pemberdayaan Masyarakat dan Desa

Penetapan Perubahan Rencana Kerja Pemerintah Daerah (RKPD)
Kabupaten Grobogan
Tahun 2023

Kode					Urusan/ Bidang Urusan/ Program/ Kegiatan/ Sub Kegiatan	Indikator Program/ Kegiatan/ Sub Kegiatan	Target Akhir Periode RPJMD	Realisasi Capaian RKPD Tahun 2021	Prakiraan Capaian Target RKPD Tahun 2022	Capaian Kinerja dan Kerangka Pendanaan									Kelompok Sasaran	Prakiraan Maju Rencana Tahun 2024		Perangkat Daerah Penanggung Jawab
										Target 2023		Pagu Indikatif			Lokasi	Sumber Dana	Prioritas			Target	Pagu Indikatif	
										Semula	Menjadi	RKPD 2023	APBD 2023	RKPD 2023 Perubahan			Nasional	Daerah				
2	13	01	2.09	09	Pemeliharaan/Rehabilitasi Gedung Kantor dan Bangunan Lainnya	Jumlah Gedung Kantor dan Bangunan Lainnya terehabilitasi/terpelihara Jumlah Gedung Kantor dan Bangunan Lainnya yang Dipelihara/Direhabilitasi				4 Unit 4 Unit	4 Unit 4 Unit	18,350,000	18,350,000	18,350,000	Kab. Grobogan, Purwodadi, Purwodadi	Dana Transfer Umum-Dana Alokasi Umum	Memperkuat Stabilitas Polhukhankam Dan Transformasi Pelayanan Publik		Jasa Pemeliharaan Barang Milik Daerah (BMD)	4 Unit 4 Unit	14,072,760	Dinas Pemberdayaan Masyarakat dan Desa
2	13	01	2.09	10	Pemeliharaan/Rehabilitasi Sarana dan Prasarana Gedung Kantor atau Bangunan Lainnya	Jumlah Sarana dan Prasarana Gedung Kantor atau Bangunan Lainnya terehabilitasi/terpelihara Jumlah Sarana dan Prasarana Gedung Kantor atau Bangunan Lainnya yang Dipelihara/Direhabilitasi				61 Unit 61 Unit	61 Unit 61 Unit	34,831,000	34,831,000	34,831,000	Kab. Grobogan, Purwodadi, Purwodadi	Dana Transfer Umum-Dana Alokasi Umum	Memperkuat Stabilitas Polhukhankam Dan Transformasi Pelayanan Publik		Jasa Pemeliharaan Barang Milik Daerah (BMD)	61 Unit 61 Unit	42,557,767	Dinas Pemberdayaan Masyarakat dan Desa
2	**13**	**02**			**PROGRAM PENATAAN DESA**	Cakupan sarana prasarana perkantoran pemerintahan desa yang baik	%		%	48,35 %	48,35 %	**55,000,000**	**55,000,000**	**55,000,000**						48,35 %	**62,400,000**	
2	**13**	**02**	2.01		**Penyelenggaraan Penataan Desa**	Terlaksananya Penyelenggaraan Penataan Desa	Desa		Desa	273 Desa	273 Desa	**55,000,000**	**55,000,000**	**55,000,000**						273 Desa	**62,400,000**	
2	13	02	2.01	06	Fasilitasi Sarana dan Prasarana Desa	Jumlah desa yang difasilitasi sarana dan prasarana desanya Jumlah Sarana dan Prasarana Desa yang terfasilitasi				50 Desa 50 Unit	50 Desa 50 Unit	55,000,000	55,000,000	55,000,000	Kab. Grobogan, Semua Kecamatan, Semua Kelurahan	Dana Transfer Umum-Dana Alokasi Umum	Memperkuat Ketahanan Ekonomi Untuk Pertumbuhan Yang Berkualitas dan Berkeadilan		Sarana dan Prasarana Desa	50 Desa 50 Unit	62,400,000	Dinas Pemberdayaan Masyarakat dan Desa
2	**13**	**03**			**PROGRAM PENINGKATAN KERJA SAMA DESA**	Persentase Kerjasama Pembangunan Kawasan Perdesaan yang terfasilitasi	%		%	66,67 %	66,67 %	**3,943,100,000**	**3,708,100,000**	**4,208,100,000**						66,67 %	**3,836,882,400**	
2	**13**	**03**	2.01		**Fasilitasi Kerja Sama antar Desa**	Terlaksananya fasilitasi dalam kerjasama antar desa	Desa		Desa	48 Desa	48 Desa	**3,943,100,000**	**3,708,100,000**	**4,208,100,000**						48 Desa	**3,836,882,400**	
2	13	03	2.01	01	Fasilitasi Kerja Sama Antar Desa dalam Kabupaten/Kota	Jumlah desa yang terfasilitasi dalam kerja sama antar desa Jumlah Dokumen Kerja Sama Antar Desa dalam Kabupaten/Kota				1 Desa 1 Dokumen	1 Desa 1 Dokumen	95,100,000	95,100,000	95,100,000	Kab. Grobogan, Semua Kecamatan, Semua Kelurahan	Dana Transfer Umum-Dana Alokasi Umum			Kerjasama antar desa, Kerja sama antar desa dengan Pihak Ketiga dan Kerjasama Pembangunan Kawasan Perdesaan	1 Desa 1 Dokumen	95,559,360	Dinas Pemberdayaan Masyarakat dan Desa

Penetapan Perubahan Rencana Kerja Pemerintah Daerah (RKPD)
Kabupaten Grobogan
Tahun 2023

Kode					Urusan/ Bidang Urusan/ Program/ Kegiatan/ Sub Kegiatan	Indikator Program/ Kegiatan/ Sub Kegiatan	Target Akhir Periode RPJMD	Realisasi Capaian RKPD Tahun 2021	Prakiraan Capaian Target RKPD Tahun 2022	Capaian Kinerja dan Kerangka Pendanaan									Kelompok Sasaran	Prakiraan Maju Rencana Tahun 2024		Perangkat Daerah Penanggung Jawab
										Target 2023		Pagu Indikatif			Lokasi	Sumber Dana	Prioritas			Target	Pagu Indikatif	
										Semula	Menjadi	RKPD 2023	APBD 2023	RKPD 2023 Perubahan			Nasional	Daerah				
2	13	03	2.01	02	Fasilitasi Kerja Sama Antar Desa dengan Pihak Ketiga dalam Kabupaten/Kota	Jumlah desa yang terfasilitasi dalam kerja sama antar desa dengan Pihak Ketiga Jumlah Dokumen Kerja Sama Antar Desa dengan Pihak Ketiga dalam Kabupaten/Kota				11 Desa 11 Dokumen	11 Desa 11 Dokumen	3,755,900,000	3,520,900,000	4,020,900,000	Kab. Grobogan, Semua Kecamatan, Semua Kelurahan	Dana Transfer Umum-Dana Alokasi Umum		Pengembangan Potensi dan Daya Saing Ekonomi	Kerjasama antar desa, Kerja sama antar desa dengan Pihak Ketiga dan Kerjasama Pembangunan Kawasan Perdesaan	11 Desa 11 Dokumen	3,650,116,080	Dinas Pemberdayaan Masyarakat dan Desa
2	13	03	2.01	03	Fasilitasi Pembangunan Kawasan Perdesaan	Jumlah Dokumen Hasil Fasilitasi Pembangunan Kawasan Perdesaan Jumlah pembentukan kawasan perdesaan yang difasilitasi dan di monev				1 Dokumen 1 Regulasi	1 Dokumen 1 Regulasi	92,100,000	92,100,000	92,100,000	Kab. Grobogan, Semua Kecamatan, Semua Kelurahan	Dana Transfer Umum-Dana Alokasi Umum			Kerjasama antar desa, Kerja sama antar desa dengan Pihak Ketiga dan Kerjasama Pembangunan Kawasan Perdesaan	1 Dokumen 1 Regulasi	91,206,960	Dinas Pemberdayaan Masyarakat dan Desa
2	**13**	**04**			**PROGRAM ADMINISTRASI PEMERINTAHAN DESA**	Cakupan desa dalam perencanaan dan penganggaran pembangunan desa tepat waktu Persentase Desa yang memiliki administrasi pemerintahan desa yang baik	% %		% %	100 % 100 %	100 % 100 %	**4,093,160,000**	**4,148,140,000**	**4,419,140,000**						100 % 100 %	**4,616,211,538**	
2	**13**	**04**	2.01		**Pembinaan dan Pengawasan Penyelenggaraan Administrasi Pemerintahan Desa**	Terlaksananya Pembinaan dan Pengawasan Penyelenggaraan Administrasi Pemerintahan Desa	Desa		Desa	273 Desa	273 Desa	**4,093,160,000**	**4,148,140,000**	**4,419,140,000**						273 Desa	**4,616,211,538**	
2	13	04	2.01	01	Fasilitasi Penyelenggaraan Administrasi Pemerintahan Desa	Jumlah desa yang difasilitasi Penyelenggaraan Pemerintahan Desa Jumlah Dokumen Penyelenggaraan Administrasi Pemerintahan Desa				273 Desa 273 Dokumen	273 Desa 273 Dokumen	3,504,160,000	3,232,980,000	3,503,980,000	Kab. Grobogan, Semua Kecamatan, Semua Kelurahan	Dana Transfer Umum-Dana Alokasi Umum	Memperkuat Ketahanan Ekonomi Untuk Pertumbuhan Yang Berkualitas dan Berkeadilan	Pengembangan Potensi dan Daya Saing Ekonomi	Administrasi Pemerintahan Desa	273 Desa 273 Dokumen	3,733,090,234	Dinas Pemberdayaan Masyarakat dan Desa
2	13	04	2.01	03	Fasilitasi Penyusunan Perencanaan Pembangunan Desa	Jumlah Aparatur Desa yang dilatih dalam Penyusunan Perencanaan Pembangunan Desa Jumlah Dokumen Hasil Fasilitasi Penyusunan Perencanaan Pembangunan Desa				273 Desa 273 Dokumen	273 Desa 273 Dokumen	110,000,000	110,000,000	110,000,000	Kab. Grobogan, Semua Kecamatan, Semua Kelurahan	Dana Transfer Umum-Dana Alokasi Umum	Memperkuat Ketahanan Ekonomi Untuk Pertumbuhan Yang Berkualitas dan Berkeadilan		Administrasi Pemerintahan Desa	273 Desa 273 Dokumen	100,995,991	Dinas Pemberdayaan Masyarakat dan Desa

Penetapan Perubahan Rencana Kerja Pemerintah Daerah (RKPD)
Kabupaten Grobogan
Tahun 2023

Kode					Urusan/ Bidang Urusan/ Program/ Kegiatan/ Sub Kegiatan	Indikator Program/ Kegiatan/ Sub Kegiatan	Target Akhir Periode RPJMD	Realisasi Capaian RKPD Tahun 2021	Prakiraan Capaian Target RKPD Tahun 2022	Capaian Kinerja dan Kerangka Pendanaan									Kelompok Sasaran	Prakiraan Maju Rencana Tahun 2024		Perangkat Daerah Penanggung Jawab
										Target 2023		Pagu Indikatif			Lokasi	Sumber Dana	Prioritas			Target	Pagu Indikatif	
										Semula	Menjadi	RKPD 2023	APBD 2023	RKPD 2023 Perubahan			Nasional	Daerah				
2	13	04	2.01	04	Fasilitasi Pengelolaan Keuangan Desa	Jumlah Aparatur Desa dan Pendamping Desa yang dilatih Jumlah Dokumen Hasil Fasilitasi Pengelolaan Keuangan Desa				273 Desa 273 Dokumen	273 Desa 273 Dokumen	155,000,000	155,000,000	155,000,000	Kab. Grobogan, Semua Kecamatan, Semua Kelurahan	Dana Transfer Umum-Dana Alokasi Umum	Memperkuat Ketahanan Ekonomi Untuk Pertumbuhan Yang Berkualitas dan Berkeadilan		Administrasi Pemerintahan Desa	273 Desa 273 Dokumen	179,768,628	Dinas Pemberdayaan Masyarakat dan Desa
2	13	04	2.01	05	Pembinaan Peningkatan Kapasitas Aparatur Pemerintah Desa	Jumlah Aparatur Pemerintahan Desa yang ditingkatkan kapasitasnya Jumlah Aparatur Pemerintah Desa yang Mengikuti Pembinaan Peningkatan Kapasitas				273 Desa 273 Orang	273 Desa 273 Orang	132,000,000	388,160,000	388,160,000	Kab. Grobogan, Semua Kecamatan, Semua Kelurahan	Dana Transfer Umum-Dana Alokasi Umum	Memperkuat Ketahanan Ekonomi Untuk Pertumbuhan Yang Berkualitas dan Berkeadilan		Administrasi Pemerintahan Desa	273 Desa 273 Orang	154,752,000	Dinas Pemberdayaan Masyarakat dan Desa
2	13	04	2.01	10	Fasilitasi Pengangkatan dan Pemberhentian Perangkat Desa	Jumlah desa yang diFasilitasi dalam Pengangkatan dan Pemberhentian Perangkat Desa Jumlah Laporan Fasilitasi Pengangkatan dan Pemberhentian Perangkat Desa				0 Desa 0 Laporan	0 Desa 0 Laporan	0	0	0	Kab. Grobogan, Semua Kecamatan, Semua Kelurahan	Dana Transfer Umum-Dana Alokasi Umum	Memperkuat Ketahanan Ekonomi Untuk Pertumbuhan Yang Berkualitas dan Berkeadilan		Administrasi Pemerintahan Desa	0 Desa 0 Laporan	38,688,000	Dinas Pemberdayaan Masyarakat dan Desa
2	13	04	2.01	11	Fasilitasi Penyusunan Profil Desa	Jumlah desa yang memperbarui data Profil Desa Jumlah Dokumen Profil Desa yang tersusun Jumlah Dokumen Rencana Aksi Desa dalam Pencapaian IDM				273 Desa 273 Dokumen 5 Dokumen	273 Desa 273 Dokumen 5 Dokumen	25,000,000	25,000,000	25,000,000	Kab. Grobogan, Semua Kecamatan, Semua Kelurahan	Dana Transfer Umum-Dana Alokasi Umum	Memperkuat Ketahanan Ekonomi Untuk Pertumbuhan Yang Berkualitas dan Berkeadilan	Pengembangan Potensi dan Daya Saing Ekonomi	Administrasi Pemerintahan Desa	273 Desa 273 Dokumen 5 Dokumen	33,643,085	Dinas Pemberdayaan Masyarakat dan Desa
2	13	04	2.01	13	Fasilitasi Pengelolaan Aset Desa	Jumlah Dokumen Hasil Fasilitasi Pengelolaan Aset Desa Jumlah fasilitasi pengelolaan Aset Desa				273 Dokumen 273 Desa	273 Dokumen 273 Desa	62,000,000	62,000,000	62,000,000	Kab. Grobogan, Semua Kecamatan, Semua Kelurahan	Dana Transfer Umum-Dana Alokasi Umum	Memperkuat Ketahanan Ekonomi Untuk Pertumbuhan Yang Berkualitas dan Berkeadilan		Administrasi Pemerintahan Desa	273 Dokumen 273 Desa	87,048,000	Dinas Pemberdayaan Masyarakat dan Desa
2	13	04	2.01	14	Pembinaan Peningkatan Kapasitas Anggota BPD	Jumlah Anggota BPD yang ditingkatkan kapasitasnya Jumlah Anggota BPD yang Mengikuti Pembinaan Peningkatan Kapasitas				0 Desa 0 Orang	0 Desa 0 Orang	0	0	0	Kab. Grobogan, Semua Kecamatan, Semua Kelurahan	Dana Transfer Umum-Dana Alokasi Umum	Memperkuat Ketahanan Ekonomi Untuk Pertumbuhan Yang Berkualitas dan Berkeadilan		Administrasi Pemerintahan Desa	0 Desa 0 Orang	114,129,600	Dinas Pemberdayaan Masyarakat dan Desa

Penetapan Perubahan Rencana Kerja Pemerintah Daerah (RKPD)
Kabupaten Grobogan
Tahun 2023

Kode					Urusan/ Bidang Urusan/ Program/ Kegiatan/ Sub Kegiatan	Indikator Program/ Kegiatan/ Sub Kegiatan	Target Akhir Periode RPJMD	Realisasi Capaian RKPD Tahun 2021	Prakiraan Capaian Target RKPD Tahun 2022	Capaian Kinerja dan Kerangka Pendanaan									Kelompok Sasaran	Prakiraan Maju Rencana Tahun 2024		Perangkat Daerah Penanggung Jawab
										Target 2023		Pagu Indikatif			Lokasi	Sumber Dana	Prioritas			Target	Pagu Indikatif	
										Semula	Menjadi	RKPD 2023	APBD 2023	RKPD 2023 Perubahan			Nasional	Daerah				
2	13	04	2.01	18	Fasilitasi Evaluasi Perkembangan Desa serta Lomba Desa dan Kelurahan	Jumlah desa yang dievaluasi dan updating data Sistem Informasi Desa (SID) Jumlah Dokumen Hasil Evaluasi Perkembangan Desa serta Lomba Desa dan Kelurahan				273 Desa 273 Dokumen	273 Desa 273 Dokumen	105,000,000	175,000,000	175,000,000	Kab. Grobogan, Semua Kecamatan, Semua Kelurahan	Dana Transfer Umum-Dana Alokasi Umum	Memperkuat Ketahanan Ekonomi Untuk Pertumbuhan Yang Berkualitas dan Berkeadilan		Administrasi Pemerintahan Desa	273 Desa 273 Dokumen	174,096,000	Dinas Pemberdayaan Masyarakat dan Desa
2	**13**	**05**			**PROGRAM PEMBERDAYAAN LEMBAGA KEMASYARAKATAN, LEMBAGA ADAT DAN MASYARAKAT HUKUM ADAT**	Persentase BUMDes yang Mampu Meningkatkan Omset Usaha Tingkat lembaga kemasyarakatan desa yang aktif	% Level		% Level	5,49 % Tinggi Level	5,49 % Tinggi Level	**1,409,452,000**	**1,619,452,000**	**1,619,452,000**						5,49 % Tinggi Level	**1,460,149,633**	
2	**13**	**05**	2.01		**Pemberdayaan Lembaga Kemasyarakatan yang Bergerak di Bidang Pemberdayaan Desa dan Lembaga Adat Tingkat Daerah Kabupaten/Kota serta Pemberdayaan Masyarakat Hukum Adat yang Masyarakat Pelakunya Hukum Adat yang Sama dalam Daerah Kabupaten/Kota**	Terlaksananya Pemberdayaan Lembaga Kemasyarakatan yang Bergerak di Bidang Pemberdayaan Desa	Desa		Desa	273 Desa	273 Desa	**1,409,452,000**	**1,619,452,000**	**1,619,452,000**						273 Desa	**1,460,149,633**	

Penetapan Perubahan Rencana Kerja Pemerintah Daerah (RKPD)
Kabupaten Grobogan
Tahun 2023

Kode					Urusan/ Bidang Urusan/ Program/ Kegiatan/ Sub Kegiatan	Indikator Program/ Kegiatan/ Sub Kegiatan	Target Akhir Periode RPJMD	Realisasi Capaian RKPD Tahun 2021	Prakiraan Capaian Target RKPD Tahun 2022	Capaian Kinerja dan Kerangka Pendanaan									Kelompok Sasaran	Prakiraan Maju Rencana Tahun 2024		Perangkat Daerah Penanggung Jawab
										Target 2023		Pagu Indikatif			Lokasi	Sumber Dana	Prioritas			Target	Pagu Indikatif	
										Semula	Menjadi	RKPD 2023	APBD 2023	RKPD 2023 Perubahan			Nasional	Daerah				
2	13	05	2.01	02	Fasilitasi Penataan, Pemberdayaan dan Pendayagunaan Kelembagaan Lembaga Kemasyarakatan Desa/Kelurahan (RT, RW, PKK, Posyandu, LPM, dan Karang Taruna), Lembaga Adat Desa/Kelurahan dan Masyarakat Hukum Adat	Jumlah Dokumen Hasil Penataan, Pemberdayaan dan Pendayagunaan Kelembagaan Lembaga Kemasyarakatan Desa/Kelurahan (RT, RW, PKK, Posyandu, LPM, dan Karang Taruna), Lembaga Adat Desa/Kelurahan dan Masyarakat Hukum Adat Jumlah lembaga kemasyarakatan dan lembaga adat di desa yang terfasilitasi dalam Penataan, Pemberdayaan dan didayagunakan				273 Dokumen 273 Lembaga	273 Dokumen 273 Lembaga	351,000,000	351,000,000	0	Kab. Grobogan, Semua Kecamatan, Semua Kelurahan	Dana Transfer Umum-Dana Alokasi Umum	Memperkuat Ketahanan Ekonomi Untuk Pertumbuhan Yang Berkualitas dan Berkeadilan		Kelompok binaan lembaga pemberdayaan masyarakat (LPM), kelompok binaan PKK dan Posyandu, Desa yang Melaksanakan PM TTG serta Lembaga Keuangan Mikro (LKM) BUMDes yang aktif	273 Dokumen 273 Lembaga	323,313,682	Dinas Pemberdayaan Masyarakat dan Desa
2	13	05	2.01	03	Peningkatan Kapasitas Kelembagaan Lembaga Kemasyarakatan Desa/Kelurahan (RT, RW, PKK, Posyandu, LPM, dan Karang Taruna), Lembaga Adat Desa/Kelurahan dan Masyarakat Hukum Adat	Jumlah lembaga kemasyarakatan dan lembaga adat di desa yang terfasilitasi dalam peningkatan kapasitas dan diberdayakan Jumlah Lembaga Kemasyarakatan Desa/Kelurahan (RT, RW, PKK, Posyandu, LPM, dan Karang Taruna), Lembaga Adat Desa/Kelurahan dan Masyarakat Hukum Adat yang Ditingkatkan Kapasitasnya				273 Lembaga 273 Lembaga	273 Lembaga 273 Lembaga	135,000,000	135,000,000	946,000,000	Kab. Grobogan, Semua Kecamatan, Semua Kelurahan	Dana Transfer Umum-Dana Alokasi Umum	Memperkuat Ketahanan Ekonomi Untuk Pertumbuhan Yang Berkualitas dan Berkeadilan	Pengembangan Potensi dan Daya Saing Ekonomi	Kelompok binaan lembaga pemberdayaan masyarakat (LPM), kelompok binaan PKK dan Posyandu, Desa yang Melaksanakan PM TTG serta Lembaga Keuangan Mikro (LKM) BUMDes yang aktif	273 Lembaga 273 Lembaga	212,784,000	Dinas Pemberdayaan Masyarakat dan Desa

Penetapan Perubahan Rencana Kerja Pemerintah Daerah (RKPD)
Kabupaten Grobogan
Tahun 2023

Kode					Urusan/ Bidang Urusan/ Program/ Kegiatan/ Sub Kegiatan	Indikator Program/ Kegiatan/ Sub Kegiatan	Target Akhir Periode RPJMD	Realisasi Capaian RKPD Tahun 2021	Prakiraan Capaian Target RKPD Tahun 2022	Capaian Kinerja dan Kerangka Pendanaan									Kelompok Sasaran	Prakiraan Maju Rencana Tahun 2024		Perangkat Daerah Penanggung Jawab
										Target 2023		Pagu Indikatif			Lokasi	Sumber Dana	Prioritas			Target	Pagu Indikatif	
										Semula	Menjadi	RKPD 2023	APBD 2023	RKPD 2023 Perubahan			Nasional	Daerah				
2	13	05	2.01	04	Fasilitasi Penyediaan Sarana dan Prasarana Kelembagaan Lembaga Kemasyarakatan Desa/Kelurahan (RT, RW, PKK, Posyandu, LPM, dan Karang Taruna), Lembaga Adat Desa/Kelurahan dan Masyarakat Hukum Adat	Jumlah Penyediaan Sarana dan Prasarana Kelembagaan Lembaga Kemasyarakatan yang difasilitasi Jumlah Sarana dan Prasarana Kelembagaan Lembaga Kemasyarakatan Desa/Kelurahan (RT, RW, PKK, Posyandu, LPM, dan Karang Taruna), Lembaga Adat Desa/Kelurahan dan Masyarakat Hukum Adat				273 Desa 273 Unit	273 Desa 273 Unit	190,000,000	400,000,000	400,000,000	Kab. Grobogan, Semua Kecamatan, Semua Kelurahan	Dana Transfer Umum-Dana Alokasi Umum	Memperkuat Ketahanan Ekonomi Untuk Pertumbuhan Yang Berkualitas dan Berkeadilan		Kelompok binaan lembaga pemberdayaan masyarakat (LPM), kelompok binaan PKK dan Posyandu, Desa yang Melaksanakan PM TTG serta Lembaga Keuangan Mikro (LKM) BUMDes yang aktif	273 Desa 273 Unit	169,260,000	Dinas Pemberdayaan Masyarakat dan Desa
2	13	05	2.01	05	Fasilitasi Pengembangan Usaha Ekonomi Masyarakat dan Pemerintah Desa dalam Meningkatkan Pendapatan Asli Desa	Jumlah Dokumen Hasil Fasilitasi Pengembangan Usaha Ekonomi Masyarakat dan Pemerintah Desa dalam Meningkatkan Pendapatan Asli Desa Jumlah peningkatan desa yang lembaga kemasyarakatan dan lembaga adatnya melaksanakan kegiatan ekonomi produktif dan pemberdayaan				273 Dokumen 273 Desa	273 Dokumen 273 Desa	200,000,000	200,000,000	200,000,000	Kab. Grobogan, Semua Kecamatan, Semua Kelurahan	Dana Transfer Umum-Dana Alokasi Umum	Memperkuat Ketahanan Ekonomi Untuk Pertumbuhan Yang Berkualitas dan Berkeadilan		Kelompok binaan lembaga pemberdayaan masyarakat (LPM), kelompok binaan PKK dan Posyandu, Desa yang Melaksanakan PM TTG serta Lembaga Keuangan Mikro (LKM) BUMDes yang aktif	273 Dokumen 273 Desa	169,260,000	Dinas Pemberdayaan Masyarakat dan Desa

Penetapan Perubahan Rencana Kerja Pemerintah Daerah (RKPD)
Kabupaten Grobogan
Tahun 2023

Kode					Urusan/ Bidang Urusan/ Program/ Kegiatan/ Sub Kegiatan	Indikator Program/ Kegiatan/ Sub Kegiatan	Target Akhir Periode RPJMD	Realisasi Capaian RKPD Tahun 2021	Prakiraan Capaian Target RKPD Tahun 2022	Capaian Kinerja dan Kerangka Pendanaan									Kelompok Sasaran	Prakiraan Maju Rencana Tahun 2024		Perangkat Daerah Penanggung Jawab
										Target 2023		Pagu Indikatif			Lokasi	Sumber Dana	Prioritas			Target	Pagu Indikatif	
										Semula	Menjadi	RKPD 2023	APBD 2023	RKPD 2023 Perubahan			Nasional	Daerah				
2	13	05	2.01	06	Fasilitasi Pemerintah Desa dalam Pemanfaatan Teknologi Tepat Guna	Jumlah desa yang difasilitasi dalam Pemanfaatan dan pendayagunaan TTG Jumlah Laporan Hasil Fasilitasi Pemerintah Desa dalam Pemanfaatan Teknologi Tepat Guna				5 Desa 5 Laporan	5 Desa 5 Laporan	35,200,000	35,200,000	35,200,000	Kab. Grobogan, Semua Kecamatan, Semua Kelurahan	Dana Transfer Umum-Dana Alokasi Umum	Memperkuat Ketahanan Ekonomi Untuk Pertumbuhan Yang Berkualitas dan Berkeadilan		Kelompok binaan lembaga pemberdayaan masyarakat (LPM), kelompok binaan PKK dan Posyandu, Desa yang Melaksanakan PM TTG serta Lembaga Keuangan Mikro (LKM) BUMDes yang aktif	5 Desa 5 Laporan	89,862,552	Dinas Pemberdayaan Masyarakat dan Desa
2	13	05	2.01	07	Fasilitasi Bulan Bhakti Gotong Royong Masyarakat	Jumlah Desa Penyelenggara Gotong Royong Masyarakat Jumlah Laporan Hasil Fasilitasi Bulan Bhakti Gotong Royong Masyarakat				273 Desa 273 Laporan	273 Desa 273 Laporan	38,252,000	38,252,000	38,252,000	Kab. Grobogan, Semua Kecamatan, Semua Kelurahan	Dana Transfer Umum-Dana Alokasi Umum	Memperkuat Ketahanan Ekonomi Untuk Pertumbuhan Yang Berkualitas dan Berkeadilan		Kelompok binaan lembaga pemberdayaan masyarakat (LPM), kelompok binaan PKK dan Posyandu, Desa yang Melaksanakan PM TTG serta Lembaga Keuangan Mikro (LKM) BUMDes yang aktif	273 Desa 273 Laporan	36,715,589	Dinas Pemberdayaan Masyarakat dan Desa

Penetapan Perubahan Rencana Kerja Pemerintah Daerah (RKPD)
Kabupaten Grobogan
Tahun 2023

Kode					Urusan/ Bidang Urusan/ Program/ Kegiatan/ Sub Kegiatan	Indikator Program/ Kegiatan/ Sub Kegiatan	Target Akhir Periode RPJMD	Realisasi Capaian RKPD Tahun 2021	Prakiraan Capaian Target RKPD Tahun 2022	Capaian Kinerja dan Kerangka Pendanaan									Kelompok Sasaran	Prakiraan Maju Rencana Tahun 2024		Perangkat Daerah Penanggung Jawab
										Target 2023		Pagu Indikatif			Lokasi	Sumber Dana	Prioritas			Target	Pagu Indikatif	
										Semula	Menjadi	RKPD 2023	APBD 2023	RKPD 2023 Perubahan			Nasional	Daerah				
2	13	05	2.01	09	Fasilitasi Tim Penggerak PKK dalam Penyelenggaraan Gerakan Pemberdayaan Masyarakat dan Kesejahteraan Keluarga	Jumlah Dokumen Hasil Fasilitasi Tim Penggerak PKK dalam Penyelenggaraan Gerakan Pemberdayaan Masyarakat dan Kesejahteraan Keluarga Jumlah Tim Penggerak PKK Desa yang difasilitasi				273 Dokumen 273 Desa	273 Dokumen 273 Desa	460,000,000	460,000,000	0	Kab. Grobogan, Semua Kecamatan, Semua Kelurahan	Dana Transfer Umum-Dana Alokasi Umum	Memperkuat Ketahanan Ekonomi Untuk Pertumbuhan Yang Berkualitas dan Berkeadilan		Kelompok binaan lembaga pemberdayaan masyarakat (LPM), kelompok binaan PKK dan Posyandu, Desa yang Melaksanakan PM TTG serta Lembaga Keuangan Mikro (LKM) BUMDes yang aktif	273 Dokumen 273 Desa	458,953,810	Dinas Pemberdayaan Masyarakat dan Desa
									TOTAL			**16,225,071,000**	**16,366,293,764**	**17,696,551,000**							**16,871,900,761**	

Penetapan Perubahan Rencana Kerja Pemerintah Daerah (RKPD)
Kabupaten Grobogan
Tahun 2023

Kode					Urusan/ Bidang Urusan/ Program/ Kegiatan/ Sub Kegiatan	Indikator Program/ Kegiatan/ Sub Kegiatan	Target Akhir Periode RPJMD	Realisasi Capaian RKPD Tahun 2021	Prakiraan Capaian Target RKPD Tahun 2022	Capaian Kinerja dan Kerangka Pendanaan									Kelompok Sasaran	Prakiraan Maju Rencana Tahun 2024		Perangkat Daerah Penanggung Jawab
										Target 2023		Pagu Indikatif			Lokasi	Sumber Dana	Prioritas			Target	Pagu Indikatif	
										Semula	Menjadi	RKPD 2023	APBD 2023	RKPD 2023 Perubahan			Nasional	Daerah				
2					**URUSAN PEMERINTAHAN WAJIB YANG TIDAK BERKAITAN DENGAN PELAYANAN DASAR**																	
2	**15**				**URUSAN PEMERINTAHAN BIDANG PERHUBUNGAN**							**21,747,376,000**	**21,490,183,952**	**24,916,644,675**							**25,881,930,882**	
2	**15**	**01**			**PROGRAM PENUNJANG URUSAN PEMERINTAHAN DAERAH KABUPATEN/KOTA**	Persentase Lapoan Keuangan Perangkat Daerah sesuai Standar Akuntansi Pemerinah (SAP)	%		%	100 %	100 %	**19,722,386,000**	**19,380,628,952**	**22,713,042,125**						100 %	**7,022,287,066**	
2	**15**	**01**	2.01		**Perencanaan, Penganggaran, dan Evaluasi Kinerja Perangkat Daerah**	Persentase dokumen perencanaan, penganggaran dan evaluasi kinerja berkualitas	%		%	100 %	100 %	**45,478,000**	**45,478,000**	**45,478,000**						100 %	**70,000,000**	
2	15	01	2.01	06	Koordinasi dan Penyusunan Laporan Capaian Kinerja dan Ikhtisar Realisasi Kinerja SKPD	Jumlah dokumen perencanaan dan keuangan yang tersusun (DPA, LKjIP, Renja, Laporan Keuangan, RTP)				6 Dokumen	6 Dokumen	45,478,000	45,478,000	45,478,000		Dana Transfer Umum-Dana Alokasi Umum		Penguatan Infrastruktur dan Lingkungan Hidup	1	6 Dokumen	40,000,000	Dinas Perhubungan
2	15	01	2.01	07	Evaluasi Kinerja Perangkat Daerah							0	0	0		Dana Transfer Umum-Dana Alokasi Umum		Penguatan Infrastruktur dan Lingkungan Hidup	1		30,000,000	Dinas Perhubungan
2	**15**	**01**	2.02		**Administrasi Keuangan Perangkat Daerah**	Jumlah pembayaran Gaji, Tunjangan, Jaminan Kesehatan ASN, dll Persentase pembayaran gaji dan tunjangan ASN dan penyelesaian laporan keuangan tepat waktu	Bulan %		Bulan %	12 Bulan 100 %	12 Bulan 100 %	**5,197,895,375**	**4,840,703,327**	**5,001,187,000**						12 Bulan 100 %	**5,370,727,066**	
2	15	01	2.02	01	Penyediaan Gaji dan Tunjangan ASN	Jumlah pembayaran Gaji, Tunjangan, Jaminan Kesehatan ASN, dll				12 Bulan	12 Bulan	5,197,895,375	4,840,703,327	5,001,187,000		Dana Transfer Umum-Dana Alokasi Umum		Penguatan Infrastruktur dan Lingkungan Hidup	1	12 Bulan	5,370,727,066	Dinas Perhubungan
2	**15**	**01**	2.05		**Administrasi Kepegawaian Perangkat Daerah**	Penyelesaian dokumen administrasi kepegawain tepat waktu Persentase jumlah dokumen administrasi kepegawaian yang diselesaikan tepat waktu	% %		% %	100 % 100 %	100 % 100 %	**0**	**0**	**0**						100 % 100 %	**250,000,000**	

Penetapan Perubahan Rencana Kerja Pemerintah Daerah (RKPD)
Kabupaten Grobogan
Tahun 2023

Kode					Urusan/ Bidang Urusan/ Program/ Kegiatan/ Sub Kegiatan	Indikator Program/ Kegiatan/ Sub Kegiatan	Target Akhir Periode RPJMD	Realisasi Capaian RKPD Tahun 2021	Prakiraan Capaian Target RKPD Tahun 2022	Capaian Kinerja dan Kerangka Pendanaan									Kelompok Sasaran	Prakiraan Maju Rencana Tahun 2024		Perangkat Daerah Penanggung Jawab
										Target 2023		Pagu Indikatif			Lokasi	Sumber Dana	Prioritas			Target	Pagu Indikatif	
										Semula	Menjadi	RKPD 2023	APBD 2023	RKPD 2023 Perubahan			Nasional	Daerah				
2	15	01	2.05	02	Pengadaan Pakaian Dinas beserta Atribut Kelengkapannya							0	0	0		Dana Transfer Umum-Dana Alokasi Umum		Penguatan Infrastruktur dan Lingkungan Hidup	1		100,000,000	Dinas Perhubungan
2	15	01	2.05	09	Pendidikan dan Pelatihan Pegawai Berdasarkan Tugas dan Fungsi							0	0	0		Dana Transfer Umum-Dana Alokasi Umum		Penguatan Infrastruktur dan Lingkungan Hidup	1		50,000,000	Dinas Perhubungan
2	15	01	2.05	10	Sosialisasi Peraturan Perundang-Undangan							0	0	0		Dana Transfer Umum-Dana Alokasi Umum		Penguatan Infrastruktur dan Lingkungan Hidup	1		100,000,000	Dinas Perhubungan
2	**15**	**01**	2.06		**Administrasi Umum Perangkat Daerah**	Pemenuhan Administrasi Umum Perangkat Daerah	%		%	100 %	100 %	**606,945,100**	**571,879,100**	**599,435,100**						100 %	**560,000,000**	
2	15	01	2.06	01	Penyediaan Komponen Instalasi Listrik/Penerangan Bangunan Kantor	Jumlah Komponen Instalasi Listrik / Penerangan Bangunan Kantor yang disediakan				8 Item	8 Item	23,836,000	23,836,000	21,586,000		Dana Transfer Umum-Dana Alokasi Umum	Memperkuat Infrastruktur Untuk Mendukung Pengembangan Ekonomi Dan Pelayanan Dasar	Penguatan Infrastruktur dan Lingkungan Hidup	1	8 Item	35,000,000	Dinas Perhubungan
2	15	01	2.06	02	Penyediaan Peralatan dan Perlengkapan Kantor	Jumlah Peralatan dan Perlengkapan Kantor yang disediakan				2 Item	2 Item	15,706,000	15,706,000	6,326,000		Dana Transfer Umum-Dana Alokasi Umum	Memperkuat Infrastruktur Untuk Mendukung Pengembangan Ekonomi Dan Pelayanan Dasar	Penguatan Infrastruktur dan Lingkungan Hidup	1	2 Item	25,000,000	Dinas Perhubungan
2	15	01	2.06	04	Penyediaan Bahan Logistik Kantor	Jumlah Bahan Logistik Kantor yang disediakan				60 Item	60 Item	64,928,000	64,928,000	64,928,000		Dana Transfer Umum-Dana Alokasi Umum	Memperkuat Infrastruktur Untuk Mendukung Pengembangan Ekonomi Dan Pelayanan Dasar	Penguatan Infrastruktur dan Lingkungan Hidup	1	60 Item	25,000,000	Dinas Perhubungan
2	15	01	2.06	05	Penyediaan Barang Cetakan dan Penggandaan	Jumlah Barang Cetakan dan Penggandaan yang disediakan				14 Item	14 Item	71,728,700	71,728,700	71,728,700		Dana Transfer Umum-Dana Alokasi Umum	Memperkuat Infrastruktur Untuk Mendukung Pengembangan Ekonomi Dan Pelayanan Dasar	Penguatan Infrastruktur dan Lingkungan Hidup	1	14 Item	80,000,000	Dinas Perhubungan

Penetapan Perubahan Rencana Kerja Pemerintah Daerah (RKPD)
Kabupaten Grobogan
Tahun 2023

Kode					Urusan/ Bidang Urusan/ Program/ Kegiatan/ Sub Kegiatan	Indikator Program/ Kegiatan/ Sub Kegiatan	Target Akhir Periode RPJMD	Realisasi Capaian RKPD Tahun 2021	Prakiraan Capaian Target RKPD Tahun 2022	Capaian Kinerja dan Kerangka Pendanaan									Kelompok Sasaran	Prakiraan Maju Rencana Tahun 2024		Perangkat Daerah Penanggung Jawab
										Target 2023		Pagu Indikatif			Lokasi	Sumber Dana	Prioritas			Target	Pagu Indikatif	
										Semula	Menjadi	RKPD 2023	APBD 2023	RKPD 2023 Perubahan			Nasional	Daerah				
2	15	01	2.06	06	Penyediaan Bahan Bacaan dan Peraturan Perundang-undangan	Jumlah Bahan Bacaan dan Peraturan Perundang-undangan yang disediakan				60 Item / Buah	60 Item / Buah	10,500,000	10,500,000	10,500,000		Dana Transfer Umum-Dana Alokasi Umum	Memperkuat Infrastruktur Untuk Mendukung Pengembangan Ekonomi Dan Pelayanan Dasar	Penguatan Infrastruktur dan Lingkungan Hidup	1	60 Item / Buah	15,000,000	Dinas Perhubungan
2	15	01	2.06	07	Penyediaan Bahan/Material	Jumlah Bahan / Material yang disediakan				49 Item	49 Item	77,724,400	77,724,400	74,164,400		Dana Transfer Umum-Dana Alokasi Umum	Memperkuat Infrastruktur Untuk Mendukung Pengembangan Ekonomi Dan Pelayanan Dasar	Penguatan Infrastruktur dan Lingkungan Hidup	1	49 Item	90,000,000	Dinas Perhubungan
2	15	01	2.06	09	Penyelenggaraan Rapat Koordinasi dan Konsultasi SKPD	Jumlah Rapat Koordinasi dan Konsultasi SKPD				250 Kali	250 Kali	342,522,000	307,456,000	350,202,000		Dana Transfer Umum-Dana Alokasi Umum	Memperkuat Infrastruktur Untuk Mendukung Pengembangan Ekonomi Dan Pelayanan Dasar	Penguatan Infrastruktur dan Lingkungan Hidup	1	250 Kali	290,000,000	Dinas Perhubungan
2	**15**	**01**	2.07		**Pengadaan Barang Milik Daerah Penunjang Urusan Pemerintah Daerah**	Pengadaan Barang Milik Daerah Penunjang Urusan Pemerintah Daerah tepat waktu	%		%	100 %	100 %	**323,732,000**	**323,732,000**	**323,732,000**						100 %	**300,000,000**	
2	15	01	2.07	02	Pengadaan Kendaraan Dinas Operasional atau Lapangan	Jumlah Kendaraan Dinas Operasional atau Lapangan yang diadakan				1 Unit	1 Unit	323,732,000	323,732,000	323,732,000		Dana Transfer Umum-Dana Alokasi Umum		Penguatan Infrastruktur dan Lingkungan Hidup	1	1 Unit	300,000,000	Dinas Perhubungan
2	15	01	2.07	05	Pengadaan Mebel							0	0	0		Dana Transfer Umum-Dana Alokasi Umum		Penguatan Infrastruktur dan Lingkungan Hidup	1		0	Dinas Perhubungan
2	15	01	2.07	09	Pengadaan Gedung Kantor atau Bangunan Lainnya							0	0	0		Dana Transfer Umum-Dana Alokasi Umum		Penguatan Infrastruktur dan Lingkungan Hidup	1		0	Dinas Perhubungan
2	**15**	**01**	2.08		**Penyediaan Jasa Penunjang Urusan Pemerintahan Daerah**	Pemenuhan kebutuhan Jasa Penunjang Urusan Pemerintahan Daerah	%		%	100 %	100 %	**13,305,994,525**	**13,305,994,525**	**16,353,839,595**						100 %	**230,000,000**	

Penetapan Perubahan Rencana Kerja Pemerintah Daerah (RKPD)
Kabupaten Grobogan
Tahun 2023

Kode					Urusan/ Bidang Urusan/ Program/ Kegiatan/ Sub Kegiatan	Indikator Program/ Kegiatan/ Sub Kegiatan	Target Akhir Periode RPJMD	Realisasi Capaian RKPD Tahun 2021	Prakiraan Capaian Target RKPD Tahun 2022	Capaian Kinerja dan Kerangka Pendanaan									Kelompok Sasaran	Prakiraan Maju Rencana Tahun 2024		Perangkat Daerah Penanggung Jawab
										Target 2023		Pagu Indikatif			Lokasi	Sumber Dana	Prioritas			Target	Pagu Indikatif	
										Semula	Menjadi	RKPD 2023	APBD 2023	RKPD 2023 Perubahan			Nasional	Daerah				
2	15	01	2.08	01	Penyediaan Jasa Surat Menyurat	Jumlah kebutuhan Surat Menyurat yang tersedia				12 Bulan	12 Bulan	5,000,000	5,000,000	5,000,000		Dana Transfer Umum-Dana Alokasi Umum		Penguatan Infrastruktur dan Lingkungan Hidup	0	12 Bulan	10,000,000	Dinas Perhubungan
2	15	01	2.08	02	Penyediaan Jasa Komunikasi, Sumber Daya Air dan Listrik	Jumlah pembayaran Jasa Komunikasi, Sumber Daya Air dan Listrik				12 Bulan	12 Bulan	13,253,001,525	13,253,001,525	16,307,046,595		Dana Transfer Umum-Dana Alokasi Umum		Penguatan Infrastruktur dan Lingkungan Hidup	0	12 Bulan	155,000,000	Dinas Perhubungan
2	15	01	2.08	04	Penyediaan Jasa Pelayanan Umum Kantor	Jumlah pembayaran Jasa Pelayanan Umum Kantor				12 Bulan	12 Bulan	47,993,000	47,993,000	41,793,000		Dana Transfer Umum-Dana Alokasi Umum		Penguatan Infrastruktur dan Lingkungan Hidup	0	12 Bulan	65,000,000	Dinas Perhubungan
2	**15**	**01**	2.09		**Pemeliharaan Barang Milik Daerah Penunjang Urusan Pemerintahan Daerah**	Terpeliharanya Barang Milik Daerah Penunjang Urusan Pemerintahan Daerah	%		%	100 %	100 %	**242,341,000**	**292,842,000**	**389,370,430**						100 %	**241,560,000**	
2	15	01	2.09	02	Penyediaan Jasa Pemeliharaan, Biaya Pemeliharaan, Pajak dan Perizinan Kendaraan Dinas Operasional atau Lapangan	Jumlah Kendaraan Dinas Operasional atau Lapang4an terpelihara				5 Unit	5 Unit	114,995,000	165,496,000	246,452,430		Dana Transfer Umum-Dana Alokasi Umum		Penguatan Infrastruktur dan Lingkungan Hidup	0	5 Unit	87,560,000	Dinas Perhubungan
2	15	01	2.09	06	Pemeliharaan Peralatan dan Mesin Lainnya	Jumlah Peralatan dan Mesin Lainnya terpelihara				4 Item	4 Item	39,846,000	39,846,000	39,698,000		Dana Transfer Umum-Dana Alokasi Umum		Penguatan Infrastruktur dan Lingkungan Hidup	0	4 Item	54,000,000	Dinas Perhubungan
2	15	01	2.09	09	Pemeliharaan/Rehabilitasi Gedung Kantor dan Bangunan Lainnya	Jumlah Gedung Kantor dan Bangunan Lainnya terehabilitasi / terpelihara				300 M2	300 M2	87,500,000	87,500,000	103,220,000		Dana Transfer Umum-Dana Alokasi Umum		Penguatan Infrastruktur dan Lingkungan Hidup	0	300 M2	100,000,000	Dinas Perhubungan
2	15	01	2.09	10	Pemeliharaan/Rehabilitasi Sarana dan Prasarana Gedung Kantor atau Bangunan Lainnya							0	0	0		Dana Transfer Umum-Dana Alokasi Umum		Penguatan Infrastruktur dan Lingkungan Hidup	0		0	Dinas Perhubungan

Penetapan Perubahan Rencana Kerja Pemerintah Daerah (RKPD)
Kabupaten Grobogan
Tahun 2023

Kode					Urusan/ Bidang Urusan/ Program/ Kegiatan/ Sub Kegiatan	Indikator Program/ Kegiatan/ Sub Kegiatan	Target Akhir Periode RPJMD	Realisasi Capaian RKPD Tahun 2021	Prakiraan Capaian Target RKPD Tahun 2022	Capaian Kinerja dan Kerangka Pendanaan									Kelompok Sasaran	Prakiraan Maju Rencana Tahun 2024		Perangkat Daerah Penanggung Jawab
										Target 2023		Pagu Indikatif			Lokasi	Sumber Dana	Prioritas			Target	Pagu Indikatif	
										Semula	Menjadi	RKPD 2023	APBD 2023	RKPD 2023 Perubahan			Nasional	Daerah				
2	**15**	**02**			**PROGRAM PENYELENGGARAAN LALU LINTAS DAN ANGKUTAN JALAN (LLAJ)**	Persentase Pemenuhan Kebutuhan Sarana dan Prasarana Perhubungan	Persen		Persen	70 Persen	70 Persen	**2,024,990,000**	**2,109,555,000**	**2,203,602,550**						70 Persen	**18,859,643,816**	
2	**15**	**02**	2.01		**Penetapan Rencana Induk Jaringan LLAJ Kabupaten/Kota**	Persentase penetapan rencana induk jaringan LLAJ Kabupaten Grobogan Tersusunnya Rencana Induk Jaringan LLAJ	% %		% %	100 % 100 %	100 % 100 %	**0**	**84,565,000**	**77,940,000**						100 % 100 %	**320,000,000**	
2	15	02	2.01	01	Pelaksanaan Penyusunan Rencana Induk Jaringan LLAJ Kabupaten/Kota	Jumlah Dokumen Penyusunan Rencana Induk Jaringan LLAJ Kabupaten/Kota				1 Dokumen	1 Dokumen	0	84,565,000	77,940,000		Dana Transfer Umum-Dana Alokasi Umum	Memperkuat Infrastruktur Untuk Mendukung Pengembangan Ekonomi Dan Pelayanan Dasar	Penguatan Infrastruktur dan Lingkungan Hidup	0	1 Dokumen	160,000,000	Dinas Perhubungan
2	15	02	2.01	03	Pengendalian Pelaksanaan Rencana Induk Jaringan LLAJ Kabupaten/Kota							0	0	0			Memperkuat Infrastruktur Untuk Mendukung Pengembangan Ekonomi Dan Pelayanan Dasar	Penguatan Infrastruktur dan Lingkungan Hidup	0		160,000,000	Dinas Perhubungan
2	**15**	**02**	2.02		**Penyediaan Perlengkapan Jalan di Jalan Kabupaten/Kota**	Tersedianya perlengkapan jalan di Kabupaten Grobogan	%		%	100 %	100 %	**643,550,000**	**643,550,000**	**752,922,550**						100 %	**15,161,043,816**	
2	15	02	2.02	01	Pembangunan Prasarana Jalan di Jalan Kabupaten/Kota							0	0	0		Dana Transfer Umum-Dana Alokasi Umum	Memperkuat Infrastruktur Untuk Mendukung Pengembangan Ekonomi Dan Pelayanan Dasar	Penguatan Infrastruktur dan Lingkungan Hidup	0		150,000,000	Dinas Perhubungan
2	15	02	2.02	02	Penyediaan Perlengkapan Jalan di Jalan Kabupaten/Kota	Jumlah Perlengkapan Jalan yang tersedia di Kabupaten Grobogan				5 Unit	5 Unit	200,000,000	200,000,000	300,000,000		Dana Transfer Umum-Dana Alokasi Umum	Memperkuat Infrastruktur Untuk Mendukung Pengembangan Ekonomi Dan Pelayanan Dasar	Penguatan Infrastruktur dan Lingkungan Hidup	0	5 Unit	1,000,000,000	Dinas Perhubungan
2	15	02	2.02	03	Rehabilitasi dan Pemeliharaan Prasarana Jalan	Jumlah prasarana jalan yang direhabilitasi / dipelihara				65 Unit	65 Unit	443,550,000	443,550,000	452,922,550		Dana Transfer Umum-Dana Alokasi Umum	Memperkuat Infrastruktur Untuk Mendukung Pengembangan Ekonomi Dan Pelayanan Dasar	Penguatan Infrastruktur dan Lingkungan Hidup	0	65 Unit	14,011,043,816	Dinas Perhubungan
2	**15**	**02**	2.03		**Pengelolaan Terminal Penumpang Tipe C**	Terkelolanya Terminal Penumpang Tipe C di Kabupaten Grobogan	%		%	100 %	100 %	**172,390,000**	**172,390,000**	**175,015,000**						100 %	**1,000,000,000**	

Penetapan Perubahan Rencana Kerja Pemerintah Daerah (RKPD)
Kabupaten Grobogan
Tahun 2023

Kode					Urusan/ Bidang Urusan/ Program/ Kegiatan/ Sub Kegiatan	Indikator Program/ Kegiatan/ Sub Kegiatan	Target Akhir Periode RPJMD	Realisasi Capaian RKPD Tahun 2021	Prakiraan Capaian Target RKPD Tahun 2022	Capaian Kinerja dan Kerangka Pendanaan									Kelompok Sasaran	Prakiraan Maju Rencana Tahun 2024		Perangkat Daerah Penanggung Jawab
										Target 2023		Pagu Indikatif			Lokasi	Sumber Dana	Prioritas			Target	Pagu Indikatif	
										Semula	Menjadi	RKPD 2023	APBD 2023	RKPD 2023 Perubahan			Nasional	Daerah				
2	15	02	2.03	01	Penyusunan Rencana Pembangunan Terminal Penumpang Tipe C							0	0	0		Dana Transfer Umum-Dana Alokasi Umum		Penguatan Infrastruktur dan Lingkungan Hidup	0		100,000,000	Dinas Perhubungan
2	15	02	2.03	02	Pembangunan Gedung Terminal							0	0	0		Dana Transfer Umum-Dana Alokasi Umum		Penguatan Infrastruktur dan Lingkungan Hidup	0		500,000,000	Dinas Perhubungan
2	15	02	2.03	04	Rehabilitasi dan Pemeliharaan Terminal (Fasilitas Utama dan Pendukung)	Jumlah Fasiitas Utama dan Pendukung Terminal yang Direhabilitasi dan Dipelihara				5 Terminal	5 Terminal	172,390,000	172,390,000	175,015,000		Dana Transfer Umum-Dana Alokasi Umum		Penguatan Infrastruktur dan Lingkungan Hidup	0	5 Terminal	400,000,000	Dinas Perhubungan
2	**15**	**02**	2.04		**Penerbitan Izin Penyelenggaraan dan Pembangunan Fasilitas Parkir**	Optimalisasi Izin Penyelenggaraan dan Pembangunan Fasilitas Parkir Kabupaten/Kota	%		%	100 %	100 %	**777,966,000**	**777,966,000**	**768,786,000**						100 %	**400,000,000**	
2	15	02	2.04	02	Koordinasi dan Sinkronisasi Pengawasan Pelaksanaan Izin Penyelenggaraan dan Pembangunan Fasilitas Parkir Kewenangan Kabupaten/Kota	Jumlah Koordinasi dan Sinkronisasi Pengawasan Pelaksanaan Izin Penyelenggaraan dan Pembangunan Fasilitas Parkir Kewenangan Kabupaten / Kota				12 Kegiatan	12 Kegiatan	777,966,000	777,966,000	768,786,000		Dana Transfer Umum-Dana Alokasi Umum		Penguatan Infrastruktur dan Lingkungan Hidup	1	12 Kegiatan	400,000,000	Dinas Perhubungan
2	**15**	**02**	2.05		**Pengujian Berkala Kendaraan Bermotor**	Prosentase kendaraan lulus uji yang melakukan uji kendaraan bermotor Terlaksananya Kegiatan Pengujian Berkala Kendaraan Bermotor	Persen %		Persen %	100 Persen 100 %	100 Persen 100 %	**245,214,000**	**245,214,000**	**245,214,000**						100 Persen 100 %	**1,355,000,000**	
2	15	02	2.05	01	Penyediaan Sarana dan Prasarana Pengujian Berkala Kendaraan Bermotor							0	0	0		Dana Transfer Umum-Dana Alokasi Umum	Memperkuat Infrastruktur Untuk Mendukung Pengembangan Ekonomi Dan Pelayanan Dasar	Penguatan Infrastruktur dan Lingkungan Hidup	1		700,000,000	Dinas Perhubungan
2	15	02	2.05	02	Peningkatan Kapasitas Sumber Daya Manusia Pengujian Berkala Kendaraan Bermotor							0	0	0		Dana Transfer Umum-Dana Alokasi Umum	Memperkuat Infrastruktur Untuk Mendukung Pengembangan Ekonomi Dan Pelayanan Dasar	Penguatan Infrastruktur dan Lingkungan Hidup	1		30,000,000	Dinas Perhubungan

Penetapan Perubahan Rencana Kerja Pemerintah Daerah (RKPD)
Kabupaten Grobogan
Tahun 2023

Kode					Urusan/ Bidang Urusan/ Program/ Kegiatan/ Sub Kegiatan	Indikator Program/ Kegiatan/ Sub Kegiatan	Target Akhir Periode RPJMD	Realisasi Capaian RKPD Tahun 2021	Prakiraan Capaian Target RKPD Tahun 2022	Capaian Kinerja dan Kerangka Pendanaan									Kelompok Sasaran	Prakiraan Maju Rencana Tahun 2024		Perangkat Daerah Penanggung Jawab
										Target 2023		Pagu Indikatif			Lokasi	Sumber Dana	Prioritas			Target	Pagu Indikatif	
										Semula	Menjadi	RKPD 2023	APBD 2023	RKPD 2023 Perubahan			Nasional	Daerah				
2	15	02	2.05	04	Penyediaan Bukti Lulus Uji Pengujian Berkala Kendaraan Bermotor	Jumlah bukti lulus uji berkala kendaraan bermoto				3846 Set	3846 Set	99,996,000	99,996,000	99,996,000		Dana Transfer Umum-Dana Alokasi Umum	Memperkuat Infrastruktur Untuk Mendukung Pengembangan Ekonomi Dan Pelayanan Dasar	Penguatan Infrastruktur dan Lingkungan Hidup	1	3846 Set	325,000,000	Dinas Perhubungan
2	15	02	2.05	05	Sosialisasi Standar Operasional Prosedur Pengujian Berkala Kendaraan Bermotor							0	0	0		Dana Transfer Umum-Dana Alokasi Umum	Memperkuat Infrastruktur Untuk Mendukung Pengembangan Ekonomi Dan Pelayanan Dasar	Penguatan Infrastruktur dan Lingkungan Hidup	1		50,000,000	Dinas Perhubungan
2	15	02	2.05	07	Pemeliharaan Sarana dan Prasarana Pengujian Berkala Kendaraan Bermotor	Jumlah Sarana dan Prasarana Pengujian Berkala Kendaraan Bermotor yang terpelihara				9 Unit	9 Unit	145,218,000	145,218,000	145,218,000		Dana Transfer Umum-Dana Alokasi Umum	Memperkuat Infrastruktur Untuk Mendukung Pengembangan Ekonomi Dan Pelayanan Dasar	Penguatan Infrastruktur dan Lingkungan Hidup	1	9 Unit	250,000,000	Dinas Perhubungan
2	**15**	**02**	2.06		**Pelaksanaan Manajemen dan Rekayasa Lalu Lintas untuk Jaringan Jalan Kabupaten/Kota**	Pelaksanaan kegiatan manajemen dan rekayasa lalu lintas untuk jaringan jalan	%		%	100 %	100 %	**31,290,000**	**31,290,000**	**15,645,000**						100 %	**38,600,000**	
2	15	02	2.06	05	Forum Lalu Lintas dan Angkutan Jalan Kabupaten/Kota	Jumlah kegiatan forum Lalu Lintas dan Angkutan Jalan				2 Kegiatan	2 Kegiatan	31,290,000	31,290,000	15,645,000		Dana Transfer Umum-Dana Alokasi Umum		Penguatan Infrastruktur dan Lingkungan Hidup	1	2 Kegiatan	38,600,000	Dinas Perhubungan
2	**15**	**02**	2.08		**Audit dan Inspeksi Keselamatan LLAJ di Jalan**	Terlaksananya Kegiatan Audit dan Inspeksi Keselamatan LLAJ di Jalan	%		%	100 %	100 %	**154,580,000**	**154,580,000**	**168,080,000**						100 %	**245,000,000**	
2	15	02	2.08	01	Peningkatan Kapasitas Auditor dan Inspektor LLAJ							0	0	0		Dana Transfer Umum-Dana Alokasi Umum	Memperkuat Infrastruktur Untuk Mendukung Pengembangan Ekonomi Dan Pelayanan Dasar	Penguatan Infrastruktur dan Lingkungan Hidup	1		0	Dinas Perhubungan
2	15	02	2.08	02	Pelaksanaan Inspeksi, Audit dan Pemantauan Unit Pelaksana Uji Berkala Kendaraan Bermotor							0	0	0		Dana Transfer Umum-Dana Alokasi Umum	Memperkuat Infrastruktur Untuk Mendukung Pengembangan Ekonomi Dan Pelayanan Dasar	Penguatan Infrastruktur dan Lingkungan Hidup	1		40,000,000	Dinas Perhubungan

Penetapan Perubahan Rencana Kerja Pemerintah Daerah (RKPD)
Kabupaten Grobogan
Tahun 2023

Kode					Urusan/ Bidang Urusan/ Program/ Kegiatan/ Sub Kegiatan	Indikator Program/ Kegiatan/ Sub Kegiatan	Target Akhir Periode RPJMD	Realisasi Capaian RKPD Tahun 2021	Prakiraan Capaian Target RKPD Tahun 2022	Capaian Kinerja dan Kerangka Pendanaan									Kelompok Sasaran	Prakiraan Maju Rencana Tahun 2024		Perangkat Daerah Penanggung Jawab
										Target 2023		Pagu Indikatif			Lokasi	Sumber Dana	Prioritas			Target	Pagu Indikatif	
										Semula	Menjadi	RKPD 2023	APBD 2023	RKPD 2023 Perubahan			Nasional	Daerah				
2	15	02	2.08	03	Pelaksanaan Inspeksi, Audit dan Pemantauan Terminal							0	0	0		Dana Transfer Umum-Dana Alokasi Umum	Memperkuat Infrastruktur Untuk Mendukung Pengembangan Ekonomi Dan Pelayanan Dasar	Penguatan Infrastruktur dan Lingkungan Hidup	1		40,000,000	Dinas Perhubungan
2	15	02	2.08	04	Pelaksanaan Inspeksi, Audit dan Pemantauan Pemenuhan Persyaratan Penyelenggaraan Kompetensi Pengemudi Kendaraan Bermotor Kabupaten/Kota							0	0	0		Dana Transfer Umum-Dana Alokasi Umum	Memperkuat Infrastruktur Untuk Mendukung Pengembangan Ekonomi Dan Pelayanan Dasar	Penguatan Infrastruktur dan Lingkungan Hidup	1		45,000,000	Dinas Perhubungan
2	15	02	2.08	05	Pelaksanaan Inspeksi, Audit dan Pemantauan Sistem Manajemen Keselamatan Perusahaan Angkutan Umum	Jumlah Kegiatan Inspeksi, Audit dan Pemantauan Sistem Manajemen Keselamatan Perusahaan Angkutan Umum				2 Kegiatan	2 Kegiatan	154,580,000	154,580,000	168,080,000			Memperkuat Infrastruktur Untuk Mendukung Pengembangan Ekonomi Dan Pelayanan Dasar	Penguatan Infrastruktur dan Lingkungan Hidup	1	2 Kegiatan	120,000,000	Dinas Perhubungan
2	**15**	**02**	2.09		**Penyediaan Angkutan Umum untuk Jasa Angkutan Orang dan/atau Barang Antar Kota dalam 1 (Satu) Daerah Kabupaten/Kota**							**0**	**0**	**0**							**150,000,000**	
2	15	02	2.09	01	Penyediaan Angkutan Umum untuk Jasa Angkutan Orang dan/atau Barang Antar Kota dalam 1 (Satu) Daerah Kabupaten/Kota							0	0	0				Penguatan Infrastruktur dan Lingkungan Hidup			70,000,000	Dinas Perhubungan
2	15	02	2.09	02	Pengendalian dan Pengawasan Ketersediaan Angkutan Umum untuk Jasa Angkutan Orang dan/atau Barang Antar Kota dalam 1 (Satu) Kabupaten/Kota							0	0	0							80,000,000	Dinas Perhubungan

Penetapan Perubahan Rencana Kerja Pemerintah Daerah (RKPD)
Kabupaten Grobogan
Tahun 2023

Kode					Urusan/ Bidang Urusan/ Program/ Kegiatan/ Sub Kegiatan	Indikator Program/ Kegiatan/ Sub Kegiatan	Target Akhir Periode RPJMD	Realisasi Capaian RKPD Tahun 2021	Prakiraan Capaian Target RKPD Tahun 2022	Capaian Kinerja dan Kerangka Pendanaan									Kelompok Sasaran	Prakiraan Maju Rencana Tahun 2024		Perangkat Daerah Penanggung Jawab
										Target 2023		Pagu Indikatif			Lokasi	Sumber Dana	Prioritas			Target	Pagu Indikatif	
										Semula	Menjadi	RKPD 2023	APBD 2023	RKPD 2023 Perubahan			Nasional	Daerah				
2	**15**	**02**	2.16		**Penetapan Tarif Kelas Ekonomi untuk Angkutan Orang yang Melayani Trayek serta Angkutan Perkotaan dan Perdesaan dalam 1 (Satu) Daerah Kabupaten/Kota**							**0**	**0**	**0**							**190,000,000**	
2	15	02	2.16	01	Analisis Tarif Kelas Ekonomi Angkutan Orang dan Angkutan Perkotaan dan Perdesaan dalam 1 (Satu) Daerah Kabupaten/Kota							0	0	0				Penguatan Infrastruktur dan Lingkungan Hidup			70,000,000	Dinas Perhubungan
2	15	02	2.16	03	Pengendalian dan Pengawasan Tarif Kelas Ekonomi Angkutan Orang dan Angkutan Perkotaan dan Perdesaan dalam 1 (Satu) Daerah Kabupaten/Kota							0	0	0				Penguatan Infrastruktur dan Lingkungan Hidup			120,000,000	Dinas Perhubungan
									TOTAL			**21,747,376,000**	**21,490,183,952**	**24,916,644,675**							**25,881,930,882**	

Penetapan Perubahan Rencana Kerja Pemerintah Daerah (RKPD)
Kabupaten Grobogan
Tahun 2023

Kode					Urusan/ Bidang Urusan/ Program/ Kegiatan/ Sub Kegiatan	Indikator Program/ Kegiatan/ Sub Kegiatan	Target Akhir Periode RPJMD	Realisasi Capaian RKPD Tahun 2021	Prakiraan Capaian Target RKPD Tahun 2022	Capaian Kinerja dan Kerangka Pendanaan									Kelompok Sasaran	Prakiraan Maju Rencana Tahun 2024		Perangkat Daerah Penanggung Jawab
										Target 2023		Pagu Indikatif			Lokasi	Sumber Dana	Prioritas			Target	Pagu Indikatif	
										Semula	Menjadi	RKPD 2023	APBD 2023	RKPD 2023 Perubahan			Nasional	Daerah				
2					**URUSAN PEMERINTAHAN WAJIB YANG TIDAK BERKAITAN DENGAN PELAYANAN DASAR**																	
2	**16**				**URUSAN PEMERINTAHAN BIDANG KOMUNIKASI DAN INFORMATIKA**							**9,220,609,000**	**9,184,883,532**	**10,468,375,600**							**11,355,684,555**	
2	**16**	**01**			**PROGRAM PENUNJANG URUSAN PEMERINTAHAN DAERAH KABUPATEN/KOTA**	Cakupan pemenuhan kebuhutuhan rutin penunjang Kinerja perangkat daerah Persentase Lap Keuangan sesuai Standar Akuntasi Publik Persentase pemenuhan dokumen penilaian manajemen risiko	% % %		% % %	100 % 100 % 100 %	100 % 100 % 100 %	**5,398,609,000**	**5,362,883,532**	**6,380,492,700**						100 % 100 % 100 %	**6,840,559,055**	
2	**16**	**01**	2.01		**Perencanaan, Penganggaran, dan Evaluasi Kinerja Perangkat Daerah**	Persentase dokumen perencanaan, penganggaran dan evaluasi kinerja berkualitas	%		%	100 %	100 %	**72,000,000**	**72,000,000**	**72,000,000**						100 %	**68,052,500**	
2	16	01	2.01	06	Koordinasi dan Penyusunan Laporan Capaian Kinerja dan Ikhtisar Realisasi Kinerja SKPD	Jumlah dokumen perencanaan,penganggaran dan evaluasi kinerja perangkat daerah yang tersusun				5 buah	5 buah	72,000,000	72,000,000	72,000,000	Kab. Grobogan, Purwodadi Purwodadi	Dana Transfer Umum-Dana Alokasi Umum			Dinas Komunikasi dan Informatika	5 buah	68,052,500	Dinas Komunikasi dan Informatika
2	**16**	**01**	2.02		**Administrasi Keuangan Perangkat Daerah**	% pembayaran gaji dan tunjangan ASN tepat waktu	%		%	100 %	100 %	**3,960,809,000**	**3,925,083,532**	**3,754,875,000**						100 %	**4,500,000,000**	
2	16	01	2.02	01	Penyediaan Gaji dan Tunjangan ASN	Jumlah pembayaran Gaji, Tunjangan, Jaminan Kesehatan ASN				1 Tahun	1 Tahun	3,960,809,000	3,925,083,532	3,754,875,000	Kab. Grobogan, Purwodadi Purwodadi	Dana Transfer Umum-Dana Alokasi Umum		Peningkatan Tata Kelola Pemerintahan yang Baik, Ketertiban dan Pemajuan Kebudayaan	Dinas Komunikasi dan Informatika	1 Tahun	4,500,000,000	Dinas Komunikasi dan Informatika
2	**16**	**01**	2.05		**Administrasi Kepegawaian Perangkat Daerah**	Persentase penyelesaian administrasi kepegawaian tepat waktu	%		%	100 %	100 %	**250,000,000**	**250,000,000**	**1,305,790,000**						100 %	**990,000,000**	
2	16	01	2.05	02	Pengadaan Pakaian Dinas beserta Atribut Kelengkapannya	Jumlah Pengadaan Pakaian Dinas Beserta Atribut kelengkapannya				130 buah	130 buah	0	0	0		Dana Transfer Umum-Dana Alokasi Umum			Dinas Komunikasi dan Informatika	130 buah	40,000,000	Dinas Komunikasi dan Informatika
2	16	01	2.05	10	Sosialisasi Peraturan Perundang-Undangan	Jumlah Sosialisasi Perundang-undangan				196 Buah	239 Kali	250,000,000	250,000,000	1,305,790,000	Kab. Grobogan, Purwodadi Purwodadi	Dana Transfer Umum-Dana Bagi Hasil		Peningkatan Tata Kelola Pemerintahan yang Baik, Ketertiban dan Pemajuan Kebudayaan	Dinas Komunikasi dan Informatika	239 Kali	950,000,000	Dinas Komunikasi dan Informatika

Penetapan Perubahan Rencana Kerja Pemerintah Daerah (RKPD)
Kabupaten Grobogan
Tahun 2023

Kode					Urusan/ Bidang Urusan/ Program/ Kegiatan/ Sub Kegiatan	Indikator Program/ Kegiatan/ Sub Kegiatan	Target Akhir Periode RPJMD	Realisasi Capaian RKPD Tahun 2021	Prakiraan Capaian Target RKPD Tahun 2022	Capaian Kinerja dan Kerangka Pendanaan									Kelompok Sasaran	Prakiraan Maju Rencana Tahun 2024		Perangkat Daerah Penanggung Jawab
										Target 2023		Pagu Indikatif			Lokasi	Sumber Dana	Prioritas			Target	Pagu Indikatif	
										Semula	Menjadi	RKPD 2023	APBD 2023	RKPD 2023 Perubahan			Nasional	Daerah				
2	**16**	**01**	2.06		**Administrasi Umum Perangkat Daerah**	Persentase pemenuhan Administrasi Umum Perangkat Daerah	%		%	100 %	100 %	**813,316,000**	**663,241,000**	**744,221,000**						100 %	**748,506,555**	
2	16	01	2.06	01	Penyediaan Komponen Instalasi Listrik/Penerangan Bangunan Kantor	Jumlah Komponen Instalasi listrik/Penerangan bangunan kantoryang disediakan				102 buah	102 buah	5,434,000	5,434,000	5,434,000	Kab. Grobogan, Purwodadi, Purwodadi	Dana Transfer Umum-Dana Alokasi Umum			Dinas Komunikasi dan Informatika	102 buah	5,000,000	Dinas Komunikasi dan Informatika
2	16	01	2.06	04	Penyediaan Bahan Logistik Kantor	Jumlah makanan dan minuman yang disediakan				10152 buah	10152 buah	251,290,000	251,290,000	251,290,000	Kab. Grobogan, Purwodadi, Purwodadi	Dana Transfer Umum-Dana Alokasi Umum			Dinas Komunikasi dan Informatika	10152 buah	128,506,555	Dinas Komunikasi dan Informatika
2	16	01	2.06	05	Penyediaan Barang Cetakan dan Penggandaan	Jumlah barang cetakan dan Penggandaan yang disediakan				83334 buah	83334 buah	45,277,000	45,277,000	45,277,000	Kab. Grobogan, Purwodadi, Purwodadi	Dana Transfer Umum-Dana Alokasi Umum		Peningkatan Tata Kelola Pemerintahan yang Baik, Ketertiban dan Pemajuan Kebudayaan	Dinas Komunikasi dan Informatika	83334 buah	50,000,000	Dinas Komunikasi dan Informatika
2	16	01	2.06	06	Penyediaan Bahan Bacaan dan Peraturan Perundang-undangan	Jumlah bahan bacaan dan peraturan perundang-undangan yang disediakan				4 buah	4 buah	11,220,000	11,220,000	11,220,000	Kab. Grobogan, Purwodadi, Purwodadi	Dana Transfer Umum-Dana Alokasi Umum			Dinas Komunikasi dan Informatika	4 buah	15,000,000	Dinas Komunikasi dan Informatika
2	16	01	2.06	07	Penyediaan Bahan/Material	Jumlah bahan/Material yang disediakan				1062 buah	1062 buah	50,000,000	50,000,000	50,000,000	Kab. Grobogan, Purwodadi, Purwodadi	Dana Transfer Umum-Dana Alokasi Umum			Dinas Komunikasi dan Informatika	1062 buah	50,000,000	Dinas Komunikasi dan Informatika
2	16	01	2.06	09	Penyelenggaraan Rapat Koordinasi dan Konsultasi SKPD	Jumlah Laporan Penyelenggaraan Rapat Koordinasi dan Konsultasi SKPD Jumlah rapat koordinasi dan konsultasi SKPD				0 Laporan 350 kali	0 Laporan 350 kali	450,095,000	300,020,000	381,000,000	Kab. Grobogan, Purwodadi, Purwodadi	Dana Transfer Umum-Dana Alokasi Umum			Dinas Komunikasi dan Informatika	0 Laporan 350 kali	500,000,000	Dinas Komunikasi dan Informatika
2	**16**	**01**	2.07		**Pengadaan Barang Milik Daerah Penunjang Urusan Pemerintah Daerah**							**0**	**0**	**0**							**125,000,000**	

Penetapan Perubahan Rencana Kerja Pemerintah Daerah (RKPD)
Kabupaten Grobogan
Tahun 2023

Kode					Urusan/ Bidang Urusan/ Program/ Kegiatan/ Sub Kegiatan	Indikator Program/ Kegiatan/ Sub Kegiatan	Target Akhir Periode RPJMD	Realisasi Capaian RKPD Tahun 2021	Prakiraan Capaian Target RKPD Tahun 2022	Capaian Kinerja dan Kerangka Pendanaan									Kelompok Sasaran	Prakiraan Maju Rencana Tahun 2024		Perangkat Daerah Penanggung Jawab
										Target 2023		Pagu Indikatif			Lokasi	Sumber Dana	Prioritas			Target	Pagu Indikatif	
										Semula	Menjadi	RKPD 2023	APBD 2023	RKPD 2023 Perubahan			Nasional	Daerah				
2	16	01	2.07	06	Pengadaan Peralatan dan Mesin Lainnya	Jumlah Peralatan dan Mesin Lainnya yang diadakan				15 buah	15 buah	0	0	0		Dana Transfer Umum-Dana Alokasi Umum				15 buah	125,000,000	Dinas Komunikasi dan Informatika
2	**16**	**01**	2.08		**Penyediaan Jasa Penunjang Urusan Pemerintahan Daerah**	Persentase pemenuhan kebutuhan Jasa Penunjang Urusan Pemerintahan Daerah	%		%	100 %	100 %	**200,281,000**	**200,281,000**	**220,308,700**						100 %	**189,000,000**	
2	16	01	2.08	01	Penyediaan Jasa Surat Menyurat	Jumlah kebutuhan Surat Menyurat yang tersedia				150 buah	150 buah	1,000,000	1,000,000	1,000,000	Kab. Grobogan, Purwodadi, Purwodadi	Dana Transfer Umum-Dana Alokasi Umum			Dinas Komunikasi dan Informatika	150 buah	4,000,000	Dinas Komunikasi dan Informatika
2	16	01	2.08	02	Penyediaan Jasa Komunikasi, Sumber Daya Air dan Listrik	Jumlah Penyediaan Jasa Komunikasi, Sumber Daya Air dan Listrik				12 Bulan	12 Bulan	149,968,000	149,968,000	169,995,700	Kab. Grobogan, Purwodadi, Purwodadi	Dana Transfer Umum-Dana Alokasi Umum			Dinas Komunikasi dan Informatika	12 Bulan	130,000,000	Dinas Komunikasi dan Informatika
2	16	01	2.08	04	Penyediaan Jasa Pelayanan Umum Kantor	Jumlah Penyediaan Jasa Pelayanan Umum Kantor				12 Bulan	12 Bulan	49,313,000	49,313,000	49,313,000	Kab. Grobogan, Purwodadi, Purwodadi	Dana Transfer Umum-Dana Alokasi Umum		Peningkatan Tata Kelola Pemerintahan yang Baik, Ketertiban dan Pemajuan Kebudayaan	Dinas Komunikasi dan Informatika	12 Bulan	55,000,000	Dinas Komunikasi dan Informatika
2	**16**	**01**	2.09		**Pemeliharaan Barang Milik Daerah Penunjang Urusan Pemerintahan Daerah**	Persentase Barang Milik Daerah Penunjang Urusan Pemerintahan Daerah yang terpelihara	%		%	100 %	100 %	**102,203,000**	**252,278,000**	**283,298,000**						100 %	**220,000,000**	
2	16	01	2.09	01	Penyediaan Jasa Pemeliharaan, Biaya Pemeliharaan, dan Pajak Kendaraan Perorangan Dinas atau Kendaraan Dinas Jabatan	Jumlah Kendaraan Perorangan Dinas atau Kendaraan Dinas Jabatan terpelihara				9 Unit	9 Unit	46,730,000	196,805,000	195,297,000	Kab. Grobogan, Purwodadi, Purwodadi	Dana Transfer Umum-Dana Alokasi Umum			Dinas Komunikasi dan Informatika	9 Unit	50,000,000	Dinas Komunikasi dan Informatika
2	16	01	2.09	05	Pemeliharaan Mebel	Jumlah Mebel yang Dipelihara				7500 m2/tahun	7500 m2/tahun	0	0	0		Dana Transfer Umum-Dana Alokasi Umum		Peningkatan Tata Kelola Pemerintahan yang Baik, Ketertiban dan Pemajuan Kebudayaan	Dinas Komunikasi dan Informatika	7500 m2/tahun	50,000,000	Dinas Komunikasi dan Informatika

Penetapan Perubahan Rencana Kerja Pemerintah Daerah (RKPD)
Kabupaten Grobogan
Tahun 2023

Kode					Urusan/ Bidang Urusan/ Program/ Kegiatan/ Sub Kegiatan	Indikator Program/ Kegiatan/ Sub Kegiatan	Target Akhir Periode RPJMD	Realisasi Capaian RKPD Tahun 2021	Prakiraan Capaian Target RKPD Tahun 2022	Capaian Kinerja dan Kerangka Pendanaan									Kelompok Sasaran	Prakiraan Maju Rencana Tahun 2024		Perangkat Daerah Penanggung Jawab
										Target 2023		Pagu Indikatif			Lokasi	Sumber Dana	Prioritas			Target	Pagu Indikatif	
										Semula	Menjadi	RKPD 2023	APBD 2023	RKPD 2023 Perubahan			Nasional	Daerah				
2	16	01	2.09	06	Pemeliharaan Peralatan dan Mesin Lainnya	Jumlah Peralatan dan Mesin Lainnya terpelihara				80 buah	80 buah	35,400,000	35,400,000	36,908,000	Kab. Grobogan, Purwodadi, Purwodadi	Dana Transfer Umum-Dana Alokasi Umum			Dinas Komunikasi dan Informatika	80 buah	45,000,000	Dinas Komunikasi dan Informatika
2	16	01	2.09	09	Pemeliharaan/Rehabilitasi Gedung Kantor dan Bangunan Lainnya	Jumlah Gedung Kantor dan Bangunan Lainnya terehabilitasi/terpelihara				1192 m2/tahun	1192 m2/tahun	20,073,000	20,073,000	51,093,000	Kab. Grobogan, Purwodadi, Purwodadi	Dana Transfer Umum-Dana Alokasi Umum			Dinas Komunikasi dan Informatika	1192 m2/tahun	75,000,000	Dinas Komunikasi dan Informatika
2	**16**	**02**			**PROGRAM PENGELOLAAN INFORMASI DAN KOMUNIKASI PUBLIK**	% Layanan publik yang diselenggarakan secara online dan terinteragrasi	%		%	96 %	96 %	**1,296,600,000**	**1,296,600,000**	**1,270,031,900**						96 %	**1,460,125,500**	
2	**16**	**02**	2.01		**Pengelolaan Informasi dan Komunikasi Publik Pemerintah Daerah Kabupaten/Kota**	Persentase Konten, Media dan Diseminasi Informasi Layanan Publik Terkait Program Dan Kebijakan Pemerintah dan Pemerintah Kabupaten yang Dikelola	%		%	100 %	100 %	**1,296,600,000**	**1,296,600,000**	**1,270,031,900**						100 %	**1,460,125,500**	
2	16	02	2.01	02	Monitoring Opini dan Aspirasi Publik	Jumlah penyampaian opini dan aspirasi publik yang terkait dengan kebijakan pemerintah melalui penyiaran				43 Kali	43 Kali	114,600,000	114,600,000	87,460,000	Kab. Grobogan, Semua Kecamatan, Semua Kelurahan	Dana Transfer Umum-Dana Alokasi Umum		Peningkatan Tata Kelola Pemerintahan yang Baik, Ketertiban dan Pemajuan Kebudayaan	Dinas Komunikasi dan Informatika	43 Kali	125,000,000	Dinas Komunikasi dan Informatika
2	16	02	2.01	04	Pengelolaan Konten dan Perencanaan Media Komunikasi Publik	Jumlah konten informasi terkait program dan kebijakan pemerintah dan pemerintah kabupaten/kota				5 Buah	5 Buah	35,000,000	35,000,000	35,000,000	Kab. Grobogan, Semua Kecamatan, Semua Kelurahan	Dana Transfer Umum-Dana Alokasi Umum		Peningkatan Tata Kelola Pemerintahan yang Baik, Ketertiban dan Pemajuan Kebudayaan	Dinas Komunikasi dan Informatika	5 Buah	274,532,000	Dinas Komunikasi dan Informatika
2	16	02	2.01	05	Pengelolaan Media Komunikasi Publik	Jumlah media diseminasi dan layanan informasi publik				5 Buah	5 Buah	86,032,750	86,032,750	85,257,750	Kab. Grobogan, Semua Kecamatan, Semua Kelurahan	Dana Transfer Umum-Dana Alokasi Umum		Peningkatan Tata Kelola Pemerintahan yang Baik, Ketertiban dan Pemajuan Kebudayaan	Dinas Komunikasi dan Informatika	5 Buah	100,000,000	Dinas Komunikasi dan Informatika
2	16	02	2.01	06	Pelayanan Informasi Publik	Jumlah jenis informasi publik yang tersedia di PPID Utama dan PPID pembantu				4 jenis	4 jenis	40,000,000	40,000,000	40,000,000	Kab. Grobogan, Semua Kecamatan, Semua Kelurahan	Dana Transfer Umum-Dana Alokasi Umum			Dinas Komunikasi dan Informatika	4 jenis	28,000,000	Dinas Komunikasi dan Informatika

Penetapan Perubahan Rencana Kerja Pemerintah Daerah (RKPD)
Kabupaten Grobogan
Tahun 2023

Kode					Urusan/ Bidang Urusan/ Program/ Kegiatan/ Sub Kegiatan	Indikator Program/ Kegiatan/ Sub Kegiatan	Target Akhir Periode RPJMD	Realisasi Capaian RKPD Tahun 2021	Prakiraan Capaian Target RKPD Tahun 2022	Capaian Kinerja dan Kerangka Pendanaan									Kelompok Sasaran	Prakiraan Maju Rencana Tahun 2024		Perangkat Daerah Penanggung Jawab
										Target 2023		Pagu Indikatif			Lokasi	Sumber Dana	Prioritas			Target	Pagu Indikatif	
										Semula	Menjadi	RKPD 2023	APBD 2023	RKPD 2023 Perubahan			Nasional	Daerah				
2	16	02	2.01	09	Manajemen Komunikasi Krisis	Jumlah Dokumen Hasil Pelaksanaan Manajemen Komunikasi Krisis				0 Dokumen	0 Dokumen	0	0	0	Semua Kab/Kota, Semua Kecamatan, Semua Kelurahan	Pajak Daerah		Peningkatan Tata Kelola Pemerintahan yang Baik, Ketertiban dan Pemajuan Kebudayaan	Dinas Komunikasi dan Informatika	0 Dokumen	0	Dinas Komunikasi dan Informatika
2	16	02	2.01	12	Penyelenggaraan Hubungan Masyarakat, Media dan Kemitraan Komunitas	Jumlah media dan komunitas masyarakat/mitra strategis yang menyebarkan informasi dan kebijakan pemerintah dan pemerintah daerah				5 buah	5 buah	970,967,250	970,967,250	961,560,150	Kab. Grobogan, Semua Kecamatan, Semua Kelurahan	Dana Transfer Umum-Dana Alokasi Umum		Peningkatan Tata Kelola Pemerintahan yang Baik, Ketertiban dan Pemajuan Kebudayaan	Dinas Komunikasi dan Informatika	5 buah	432,593,500	Dinas Komunikasi dan Informatika
2	16	02	2.01	13	Penyediaan/Pengadaan Sarana dan Prasarana Pendukung Informasi dan Komunikasi Publik Pemerintah Daerah Kabupaten/Kota	Jumlah Pengadaan Alat				17 Unit	17 Unit	50,000,000	50,000,000	60,754,000	Kab. Grobogan, Semua Kecamatan, Semua Kelurahan	Dana Transfer Umum-Dana Alokasi Umum		Peningkatan Tata Kelola Pemerintahan yang Baik, Ketertiban dan Pemajuan Kebudayaan	Dinas Komunikasi dan Informatika	17 Unit	500,000,000	Dinas Komunikasi dan Informatika
2	**16**	**03**			**PROGRAM PENGELOLAAN APLIKASI INFORMATIKA**	% Organisasi Perangkat Daerah (OPD) yang terhubung dengan akses internet yang disediakan oleh Dinas Kominfo	%		%	100 %	100 %	**2,525,400,000**	**2,525,400,000**	**2,817,851,000**						100 %	**3,055,000,000**	
2	**16**	**03**	2.01		**Pengelolaan Nama Domain yang Telah Ditetapkan oleh Pemerintah Pusat dan Sub Domain di Lingkup Pemerintah Daerah Kabupaten/Kota**	Persentase Nama Domain dan Sub Domain Di Lingkup Pemerintah Daerah Dan Organisasi Perangkat Daerah yang Terhubung Dengan Akses Internet Dari Dinas KOMINFO	%		%	100 %	100 %	**1,700,000,000**	**1,700,000,000**	**1,847,741,000**						100 %	**1,430,000,000**	
2	16	03	2.01	01	Pendaftaran Nama Domain Pemerintah Kabupaten/Kota	Jumlah Domain dan Sub Domain				375 Buah	375 Buah	100,000,000	100,000,000	139,740,000	Kab. Grobogan, Semua Kecamatan, Semua Kelurahan	Dana Transfer Umum-Dana Alokasi Umum		Peningkatan Tata Kelola Pemerintahan yang Baik, Ketertiban dan Pemajuan Kebudayaan	Dinas Komunikasi dan Informatika	375 Buah	150,000,000	Dinas Komunikasi dan Informatika
2	16	03	2.01	02	Penatalaksanaan dan Pengawasan Nama Domain dan Sub Domain dalam Penyelenggaraan Pemerintahan Daerah Kabupaten/Kota	Jumlah Bandwith Internet				500 Mbps	500 Mbps	1,500,000,000	1,500,000,000	1,554,543,000	Kab. Grobogan, Semua Kecamatan, Semua Kelurahan	Dana Transfer Umum-Dana Alokasi Umum		Peningkatan Tata Kelola Pemerintahan yang Baik, Ketertiban dan Pemajuan Kebudayaan	Dinas Komunikasi dan Informatika	500 Mbps	130,000,000	Dinas Komunikasi dan Informatika

Penetapan Perubahan Rencana Kerja Pemerintah Daerah (RKPD)
Kabupaten Grobogan
Tahun 2023

Kode					Urusan/ Bidang Urusan/ Program/ Kegiatan/ Sub Kegiatan	Indikator Program/ Kegiatan/ Sub Kegiatan	Target Akhir Periode RPJMD	Realisasi Capaian RKPD Tahun 2021	Prakiraan Capaian Target RKPD Tahun 2022	Capaian Kinerja dan Kerangka Pendanaan									Kelompok Sasaran	Prakiraan Maju Rencana Tahun 2024		Perangkat Daerah Penanggung Jawab
										Target 2023		Pagu Indikatif			Lokasi	Sumber Dana	Prioritas			Target	Pagu Indikatif	
										Semula	Menjadi	RKPD 2023	APBD 2023	RKPD 2023 Perubahan			Nasional	Daerah				
2	16	03	2.01	03	Penyelenggaraan Sistem Jaringan Intra Pemerintah Daerah	Jumlah Waktu Pelaksanaan Keamanan Sistem Server				12 Bulan	12 Bulan	100,000,000	100,000,000	153,458,000	Kab. Grobogan, Semua Kecamatan, Semua Kelurahan	Dana Transfer Umum-Dana Alokasi Umum		Peningkatan Tata Kelola Pemerintahan yang Baik, Ketertiban dan Pemajuan Kebudayaan	Dinas Komunikasi dan Informatika	12 Bulan	1,150,000,000	Dinas Komunikasi dan Informatika
2	**16**	**03**	2.02		**Pengelolaan E-government di Lingkup Pemerintah Daerah Kabupaten/Kota**	Persentase Kegiatan perangkat daerah yang terkait Sistem Pemerintahan Berbasis Elektronik (E-Government)	%		%	100 %	100 %	**825,400,000**	**825,400,000**	**970,110,000**						100 %	**1,625,000,000**	
2	16	03	2.02	01	Penatalaksanaan dan Pengawasan E-government dalam Penyelenggaraan Pemerintahan Daerah Kabupaten/Kota							0	0	0		Dana Transfer Umum-Dana Alokasi Umum		Peningkatan Tata Kelola Pemerintahan yang Baik, Ketertiban dan Pemajuan Kebudayaan	Dinas Komunikasi dan Informatika		125,000,000	Dinas Komunikasi dan Informatika
2	16	03	2.02	02	Sinkronisasi Pengelolaan Rencana Induk dan Anggaran Pemerintahan Berbasis Elektronik	Jumlah Dokumen Hasil Sinkronisasi Pengelolaan Rencana Induk dan Anggaran Pemerintahan Berbasis Elektronik Jumlah Dokumen Hasil Sinkronisasi Pengelolaan Rencana Induk dan Anggaran Pemerintahan Berbasis Elektronik					0 Dokumen 1 Dokumen	0	0	287,510,000		Dana Transfer Umum-Dana Alokasi Umum		Peningkatan Tata Kelola Pemerintahan yang Baik, Ketertiban dan Pemajuan Kebudayaan	Dinas Komunikasi dan Informatika	0 Dokumen 1 Dokumen	75,000,000	Dinas Komunikasi dan Informatika
2	16	03	2.02	04	Penyelenggaraan Sistem Komunikasi Intra Pemerintah Daerah	Jumlah Perangkat Daerah Pengguna Data Hasil Penyelenggaraan Sistem Komunikasi Intra Pemerintah Daerah				49 Perangkat Daerah	49 Perangkat Daerah	0	0	0	Kab. Grobogan, Semua Kecamatan, Semua Kelurahan	Dana Transfer Umum-Dana Alokasi Umum		Peningkatan Tata Kelola Pemerintahan yang Baik, Ketertiban dan Pemajuan Kebudayaan	Dinas Komunikasi dan Informatika	49 Perangkat Daerah	125,000,000	Dinas Komunikasi dan Informatika
2	16	03	2.02	05	Koordinasi dan Sinkronisasi Sistem Keamanan Informasi							0	0	0		Dana Transfer Umum-Dana Alokasi Umum		Peningkatan Tata Kelola Pemerintahan yang Baik, Ketertiban dan Pemajuan Kebudayaan	Dinas Komunikasi dan Informatika		125,000,000	Dinas Komunikasi dan Informatika
2	16	03	2.02	07	Pengembangan Aplikasi dan Proses Bisnis Pemerintahan Berbasis Elektronik	Penyediaan jasa programmer				2 orang	2 orang	68,750,000	68,750,000	68,750,000	Kab. Grobogan, Semua Kecamatan, Semua Kelurahan	Dana Transfer Umum-Dana Alokasi Umum		Peningkatan Tata Kelola Pemerintahan yang Baik, Ketertiban dan Pemajuan Kebudayaan	Dinas Komunikasi dan Informatika	2 orang	100,000,000	Dinas Komunikasi dan Informatika

Penetapan Perubahan Rencana Kerja Pemerintah Daerah (RKPD)
Kabupaten Grobogan
Tahun 2023

Kode					Urusan/ Bidang Urusan/ Program/ Kegiatan/ Sub Kegiatan	Indikator Program/ Kegiatan/ Sub Kegiatan	Target Akhir Periode RPJMD	Realisasi Capaian RKPD Tahun 2021	Prakiraan Capaian Target RKPD Tahun 2022	Capaian Kinerja dan Kerangka Pendanaan									Kelompok Sasaran	Prakiraan Maju Rencana Tahun 2024		Perangkat Daerah Penanggung Jawab
										Target 2023		Pagu Indikatif			Lokasi	Sumber Dana	Prioritas			Target	Pagu Indikatif	
										Semula	Menjadi	RKPD 2023	APBD 2023	RKPD 2023 Perubahan			Nasional	Daerah				
2	16	03	2.02	08	Penyelenggaraan Sistem Penghubung Layanan Pemerintah	Jumlah Website Percontohan				3 Website	3 Website	32,200,000	32,200,000	0	Kab. Grobogan, Semua Kecamatan, Semua Kelurahan	Dana Transfer Umum-Dana Alokasi Umum		Peningkatan Tata Kelola Pemerintahan yang Baik, Ketertiban dan Pemajuan Kebudayaan	Dinas Komunikasi dan Informatika	3 Website	125,000,000	Dinas Komunikasi dan Informatika
2	16	03	2.02	09	Pengembangan dan Pengelolaan Ekosistem Kabupaten/Kota Cerdas dan Kota Cerdas	Jumlah Dokumen Evaluasi Smart City Jumlah Evaluasi Smart City				1 Dokumen 1 evaluasi	1 Dokumen 1 evaluasi	85,000,000	85,000,000	0	Kab. Grobogan, Semua Kecamatan, Semua Kelurahan	Dana Transfer Umum-Dana Alokasi Umum		Peningkatan Tata Kelola Pemerintahan yang Baik, Ketertiban dan Pemajuan Kebudayaan	Dinas Komunikasi dan Informatika	1 Dokumen 1 evaluasi	100,000,000	Dinas Komunikasi dan Informatika
2	16	03	2.02	10	Pengembangan dan Pengelolaan Sumber Daya Teknologi Informasi dan Komunikasi Pemerintah Daerah	Jumlah pelatihan/ workshop literasi digital				1 kali	1 kali	25,600,000	25,600,000	0	Kab. Grobogan, Semua Kecamatan, Semua Kelurahan	Dana Transfer Umum-Dana Alokasi Umum		Peningkatan Tata Kelola Pemerintahan yang Baik, Ketertiban dan Pemajuan Kebudayaan	Dinas Komunikasi dan Informatika	1 kali	50,000,000	Dinas Komunikasi dan Informatika
2	16	03	2.02	11	Pengelolaan Government Chief Information Officer (GCIO)	Jumlah operator call center Penyediaan jasa aplikasi call center bebas pulsa				5 orang 1 kali	5 orang 1 kali	286,410,000	286,410,000	286,410,000	Kab. Grobogan, Semua Kecamatan, Semua Kelurahan	Dana Transfer Umum-Dana Alokasi Umum		Peningkatan Tata Kelola Pemerintahan yang Baik, Ketertiban dan Pemajuan Kebudayaan	Dinas Komunikasi dan Informatika	5 orang 1 kali	350,000,000	Dinas Komunikasi dan Informatika
2	16	03	2.02	12	Monitoring, Evaluasi dan Pelaporan Pengembangan Ekosistem SPBE	Jumlah Dokumen SPBE				4 Dokumen	4 Dokumen	327,440,000	327,440,000	327,440,000	Kab. Grobogan, Semua Kecamatan, Semua Kelurahan	Dana Transfer Umum-Dana Alokasi Umum		Peningkatan Tata Kelola Pemerintahan yang Baik, Ketertiban dan Pemajuan Kebudayaan	Dinas Komunikasi dan Informatika	4 Dokumen	450,000,000	Dinas Komunikasi dan Informatika
2	**20**				**URUSAN PEMERINTAHAN BIDANG STATISTIK**							**50,000,000**	**50,000,000**	**50,000,000**							**0**	
2	**20**	**02**			**PROGRAM PENYELENGGARAAN STATISTIK SEKTORAL**	Cakupan Penyebarluasan Informasi/Statistik Daerah kepada OPD	%		%	100 %	100 %	**50,000,000**	**50,000,000**	**50,000,000**						100 %	**0**	
2	**20**	**02**	2.01		**Penyelenggaraan Statistik Sektoral di Lingkup Daerah Kabupaten/Kota**	Persentase OPD yang memiliki buku profil data statistik	%		%	100 %	100 %	**50,000,000**	**50,000,000**	**50,000,000**						100 %	**0**	

Penetapan Perubahan Rencana Kerja Pemerintah Daerah (RKPD)
Kabupaten Grobogan
Tahun 2023

Kode					Urusan/ Bidang Urusan/ Program/ Kegiatan/ Sub Kegiatan	Indikator Program/ Kegiatan/ Sub Kegiatan	Target Akhir Periode RPJMD	Realisasi Capaian RKPD Tahun 2021	Prakiraan Capaian Target RKPD Tahun 2022	Capaian Kinerja dan Kerangka Pendanaan									Kelompok Sasaran	Prakiraan Maju Rencana Tahun 2024		Perangkat Daerah Penanggung Jawab
										Target 2023		Pagu Indikatif			Lokasi	Sumber Dana	Prioritas			Target	Pagu Indikatif	
										Semula	Menjadi	RKPD 2023	APBD 2023	RKPD 2023 Perubahan			Nasional	Daerah				
2	20	02	2.01	01	Koordinasi dan Sinkronisasi Pengumpulan, Pengolahan, Analisis dan Diseminasi Data Statistik Sektoral	Jumlah Perangkat Daerah yang Menggunakan Data Statistik Sektoral				49 Perangkat Daerah	49 Perangkat Daerah	50,000,000	50,000,000	50,000,000	Kab. Grobogan, Semua Kecamatan, Semua Kelurahan	Dana Transfer Umum-Dana Alokasi Umum		Peningkatan Tata Kelola Pemerintahan yang Baik, Ketertiban dan Pemajuan Kebudayaan Peningkatan Tata Kelola Pemerintahan yang Baik, Ketertiban dan Pemajuan Kebudayaan Peningkatan Tata Kelola Pemerintahan yang Baik, Ketertiban dan Pemajuan Kebudayaan Peningkatan Tata Kelola Pemerintahan yang Baik, Ketertiban dan Pemajuan Kebudayaan Peningkatan Tata Kelola Pemerintahan yang Baik, Ketertiban dan Pemajuan Kebudayaan	Dinas Komunikasi dan Informatika	49 Perangkat Daerah	0	Dinas Komunikasi dan Informatika

Penetapan Perubahan Rencana Kerja Pemerintah Daerah (RKPD)
Kabupaten Grobogan
Tahun 2023

Kode					Urusan/ Bidang Urusan/ Program/ Kegiatan/ Sub Kegiatan	Indikator Program/ Kegiatan/ Sub Kegiatan	Target Akhir Periode RPJMD	Realisasi Capaian RKPD Tahun 2021	Prakiraan Capaian Target RKPD Tahun 2022	Capaian Kinerja dan Kerangka Pendanaan									Kelompok Sasaran	Prakiraan Maju Rencana Tahun 2024		Perangkat Daerah Penanggung Jawab
										Target 2023		Pagu Indikatif			Lokasi	Sumber Dana	Prioritas			Target	Pagu Indikatif	
										Semula	Menjadi	RKPD 2023	APBD 2023	RKPD 2023 Perubahan			Nasional	Daerah				
2	20	02	2.01	02	Peningkatan Kapasitas SDM Pemerintah Daerah dalam Peningkatan Mutu Statistik Daerah yang Terintegrasi	Jumlah SDM yang Meningkat Kapasitasnya dalam Peningkatan Mutu Statistik Daerah yang Terintegrasi				25 Orang	25 Orang	0	0	0	Kab. Grobogan, Semua Kecamatan, Semua Kelurahan	Dana Transfer Umum-Dana Alokasi Umum Dana Transfer Umum-Dana Alokasi Umum Dana Transfer Umum-Dana Alokasi Umum Dana Transfer Umum-Dana Alokasi Umum		Penguatan Infrastruktur dan Lingkungan Hidup Penguatan Infrastruktur dan Lingkungan Hidup Penguatan Infrastruktur dan Lingkungan Hidup Penguatan Infrastruktur dan Lingkungan Hidup Peningkatan Tata Kelola Pemerintahan yang Baik, Ketertiban dan Pemajuan Kebudayaan Peningkatan Tata Kelola Pemerintahan yang Baik, Ketertiban dan Pemajuan Kebudayaan Peningkatan Tata Kelola Pemerintahan yang Baik, Ketertiban dan Pemajuan Kebudayaan Peningkatan Tata Kelola Pemerintahan yang Baik, Ketertiban dan Pemajuan Kebudayaan Peningkatan Tata Kelola Pemerintahan yang Baik, Ketertiban dan Pemajuan Kebudayaan Peningkatan Tata Kelola Pemerintahan yang Baik, Ketertiban dan Pemajuan Kebudayaan Penguatan	Dinas Komunikasi dan Informatika	25 Orang	0	Dinas Komunikasi dan Informatika

Penetapan Perubahan Rencana Kerja Pemerintah Daerah (RKPD)
Kabupaten Grobogan
Tahun 2023

Kode					Urusan/ Bidang Urusan/ Program/ Kegiatan/ Sub Kegiatan	Indikator Program/ Kegiatan/ Sub Kegiatan	Target Akhir Periode RPJMD	Realisasi Capaian RKPD Tahun 2021	Prakiraan Capaian Target RKPD Tahun 2022	Capaian Kinerja dan Kerangka Pendanaan									Kelompok Sasaran	Prakiraan Maju Rencana Tahun 2024		Perangkat Daerah Penanggung Jawab
										Target 2023		Pagu Indikatif			Lokasi	Sumber Dana	Prioritas			Target	Pagu Indikatif	
										Semula	Menjadi	RKPD 2023	APBD 2023	RKPD 2023 Perubahan			Nasional	Daerah				
																		Infrastruktur dan Lingkungan Hidup Penguatan Infrastruktur dan Lingkungan Hidup				

Penetapan Perubahan Rencana Kerja Pemerintah Daerah (RKPD)
Kabupaten Grobogan
Tahun 2023

Kode					Urusan/ Bidang Urusan/ Program/ Kegiatan/ Sub Kegiatan	Indikator Program/ Kegiatan/ Sub Kegiatan	Target Akhir Periode RPJMD	Realisasi Capaian RKPD Tahun 2021	Prakiraan Capaian Target RKPD Tahun 2022	Capaian Kinerja dan Kerangka Pendanaan									Kelompok Sasaran	Prakiraan Maju Rencana Tahun 2024		Perangkat Daerah Penanggung Jawab
										Target 2023		Pagu Indikatif			Lokasi	Sumber Dana	Prioritas			Target	Pagu Indikatif	
										Semula	Menjadi	RKPD 2023	APBD 2023	RKPD 2023 Perubahan			Nasional	Daerah				
2	20	02	2.01	03	Membangun Metadata Statistik Sektoral	Jumlah Metadata Statistik Sektoral yang Dihimpun				1 Dokumen	1 Dokumen	0	0	0	Kab. Grobogan, Semua Kecamatan, Semua Kelurahan	Dana Transfer Umum-Dana Alokasi Umum Dana Transfer Umum-Dana Alokasi Umum Dana Transfer Umum-Dana Alokasi Umum Dana Transfer Umum-Dana Alokasi Umum		Penguatan Infrastruktur dan Lingkungan Hidup Peningkatan Tata Kelola Pemerintahan yang Baik, Ketertiban dan Pemajuan Kebudayaan Peningkatan Tata Kelola Pemerintahan yang Baik, Ketertiban dan Pemajuan Kebudayaan Peningkatan Tata Kelola Pemerintahan yang Baik, Ketertiban dan Pemajuan Kebudayaan Peningkatan Tata Kelola Pemerintahan yang Baik, Ketertiban dan Pemajuan Kebudayaan Peningkatan Tata Kelola Pemerintahan yang Baik, Ketertiban dan Pemajuan Kebudayaan Penguatan Infrastruktur dan Lingkungan Hidup Penguatan Infrastruktur dan Lingkungan Hidup Penguatan Infrastruktur dan Lingkungan Hidup Penguatan Infrastruktur dan Lingkungan Hidup Peningkatan Tata Kelola Pemerintahan yang Baik,	Dinas Komunikasi dan Informatika	1 Dokumen	0	Dinas Komunikasi dan Informatika

Penetapan Perubahan Rencana Kerja Pemerintah Daerah (RKPD)
Kabupaten Grobogan
Tahun 2023

Kode					Urusan/ Bidang Urusan/ Program/ Kegiatan/ Sub Kegiatan	Indikator Program/ Kegiatan/ Sub Kegiatan	Target Akhir Periode RPJMD	Realisasi Capaian RKPD Tahun 2021	Prakiraan Capaian Target RKPD Tahun 2022	Capaian Kinerja dan Kerangka Pendanaan									Kelompok Sasaran	Prakiraan Maju Rencana Tahun 2024		Perangkat Daerah Penanggung Jawab
										Target 2023		Pagu Indikatif			Lokasi	Sumber Dana	Prioritas			Target	Pagu Indikatif	
										Semula	Menjadi	RKPD 2023	APBD 2023	RKPD 2023 Perubahan			Nasional	Daerah				
																		Ketertiban dan Pemajuan Kebudayaan Penguatan Infrastruktur dan Lingkungan Hidup				

Penetapan Perubahan Rencana Kerja Pemerintah Daerah (RKPD)
Kabupaten Grobogan
Tahun 2023

Kode					Urusan/ Bidang Urusan/ Program/ Kegiatan/ Sub Kegiatan	Indikator Program/ Kegiatan/ Sub Kegiatan	Target Akhir Periode RPJMD	Realisasi Capaian RKPD Tahun 2021	Prakiraan Capaian Target RKPD Tahun 2022	Capaian Kinerja dan Kerangka Pendanaan									Kelompok Sasaran	Prakiraan Maju Rencana Tahun 2024		Perangkat Daerah Penanggung Jawab
										Target 2023		Pagu Indikatif			Lokasi	Sumber Dana	Prioritas			Target	Pagu Indikatif	
										Semula	Menjadi	RKPD 2023	APBD 2023	RKPD 2023 Perubahan			Nasional	Daerah				
																		Penguatan Infrastruktur dan Lingkungan Hidup Penguatan Infrastruktur dan Lingkungan Hidup Penguatan Infrastruktur dan Lingkungan Hidup Peningkatan Tata Kelola Pemerintahan yang Baik, Ketertiban dan Pemajuan Kebudayaan Peningkatan Tata Kelola Pemerintahan yang Baik, Ketertiban dan Pemajuan Kebudayaan Peningkatan Tata Kelola Pemerintahan yang Baik, Ketertiban dan Pemajuan Kebudayaan Peningkatan Tata Kelola Pemerintahan yang Baik, Ketertiban dan Pemajuan Kebudayaan Peningkatan Tata Kelola Pemerintahan yang Baik, Ketertiban dan Pemajuan Kebudayaan Penguatan Infrastruktur dan Lingkungan Hidup Penguatan Infrastruktur dan Lingkungan Hidup				
2	20	02	2.01	04	Peningkatan Kapasitas Kelembagaan Statistik Sektoral	Jumlah Perangkat Daerah yang Mendapat Pelatihan Statistik Sektoral dari BPS				48 Orang	48 Orang	0	0	0	Kab. Grobogan, Semua Kecamatan, Semua Kelurahan	Dana Transfer Umum-Dana Alokasi Umum Dana Transfer Umum-Dana Alokasi Umum Dana Transfer Umum-Dana Alokasi Umum			Dinas Komunikasi dan Informatika	48 Orang	0	Dinas Komunikasi dan Informatika
2	**21**				**URUSAN PEMERINTAHAN BIDANG PERSANDIAN**							**100,000,000**	**100,000,000**	**100,000,000**							**119,344,000**	

Penetapan Perubahan Rencana Kerja Pemerintah Daerah (RKPD)
Kabupaten Grobogan
Tahun 2023

Kode					Urusan/ Bidang Urusan/ Program/ Kegiatan/ Sub Kegiatan	Indikator Program/ Kegiatan/ Sub Kegiatan	Target Akhir Periode RPJMD	Realisasi Capaian RKPD Tahun 2021	Prakiraan Capaian Target RKPD Tahun 2022	Capaian Kinerja dan Kerangka Pendanaan									Kelompok Sasaran	Prakiraan Maju Rencana Tahun 2024		Perangkat Daerah Penanggung Jawab
										Target 2023		Pagu Indikatif			Lokasi	Sumber Dana	Prioritas			Target	Pagu Indikatif	
										Semula	Menjadi	RKPD 2023	APBD 2023	RKPD 2023 Perubahan			Nasional	Daerah				
2	**21**	**02**			**PROGRAM PENYELENGGARAAN PERSANDIAN UNTUK PENGAMANAN INFORMASI**	% Informasi pemerintah daerah melalui sarana sandi dan telekomunikasi yang tersampai kan kepada pihak terkait	%		%	100 %	100 %	**100,000,000**	**100,000,000**	**100,000,000**						100 %	**119,344,000**	
2	**21**	**02**	2.01		**Penyelenggaraan Persandian untuk Pengamanan Informasi Pemerintah Daerah Kabupaten/Kota**	% OPD dengan pengamanan informasi	%		%	100 %	100 %	**50,000,000**	**50,000,000**	**50,000,000**						100 %	**100,000,000**	
2	21	02	2.01	01	Penetapan Kebijakan Tata Kelola Keamanan Informasi dan Jaring Komunikasi Sandi Pemerintah Daerah Kabupaten/Kota	Jumlah Tata kelola site audit menara telekomunikasi				1 Paket	1 Paket	50,000,000	50,000,000	50,000,000	Kab. Grobogan, Semua Kecamatan, Semua Kelurahan	Dana Transfer Umum-Dana Alokasi Umum	Meningkatkan Sumber Daya Manusia Yang Berkualitas Dan Berdaya Saing	Peningkatan Tata Kelola Pemerintahan yang Baik, Ketertiban dan Pemajuan Kebudayaan	Dinas Komunikasi dan Informatika	1 Paket	100,000,000	Dinas Komunikasi dan Informatika
2	**21**	**02**	2.02		**Penetapan Pola Hubungan Komunikasi Sandi Antar Perangkat Daerah Kabupaten/Kota**	% OPD dengan pengamanan informasi	%		%	100 %	100 %	**50,000,000**	**50,000,000**	**50,000,000**						100 %	**19,344,000**	
2	21	02	2.02	01	Operasionalisasi Jaring Komunikasi Sandi Pemerintah Daerah Kabupaten/Kota	Jumlah Perangkat Daerah yang Terhubung dalam Jaring Komunikasi Sandi				49 Perangkat Daerah	49 Perangkat Daerah	50,000,000	50,000,000	50,000,000	Kab. Grobogan, Semua Kecamatan, Semua Kelurahan	Dana Transfer Umum-Dana Alokasi Umum	Meningkatkan Sumber Daya Manusia Yang Berkualitas Dan Berdaya Saing	Peningkatan Tata Kelola Pemerintahan yang Baik, Ketertiban dan Pemajuan Kebudayaan	Dinas Komunikasi dan Informatika	49 Perangkat Daerah	19,344,000	Dinas Komunikasi dan Informatika
									TOTAL			**9,370,609,000**	**9,334,883,532**	**10,618,375,600**							**11,475,028,555**	

Penetapan Perubahan Rencana Kerja Pemerintah Daerah (RKPD)
Kabupaten Grobogan
Tahun 2023

Kode					Urusan/ Bidang Urusan/ Program/ Kegiatan/ Sub Kegiatan	Indikator Program/ Kegiatan/ Sub Kegiatan	Target Akhir Periode RPJMD	Realisasi Capaian RKPD Tahun 2021	Prakiraan Capaian Target RKPD Tahun 2022	Capaian Kinerja dan Kerangka Pendanaan									Kelompok Sasaran	Prakiraan Maju Rencana Tahun 2024		Perangkat Daerah Penanggung Jawab
										Target 2023		Pagu Indikatif			Lokasi	Sumber Dana	Prioritas			Target	Pagu Indikatif	
										Semula	Menjadi	RKPD 2023	APBD 2023	RKPD 2023 Perubahan			Nasional	Daerah				
2					**URUSAN PEMERINTAHAN WAJIB YANG TIDAK BERKAITAN DENGAN PELAYANAN DASAR**																	
2	**17**				**URUSAN PEMERINTAHAN BIDANG KOPERASI, USAHA KECIL, DAN MENENGAH**							**5,205,176,000**	**5,319,816,320**	**5,926,963,000**							**4,953,920,338**	
2	**17**	**01**			**PROGRAM PENUNJANG URUSAN PEMERINTAHAN DAERAH KABUPATEN/KOTA**	Cakupan pemenuhan kebuhutuhan rutin penunjang Kinerja perangkat daerah	%		%	100 %	100 %	**4,050,976,000**	**4,149,446,320**	**4,786,593,000**						100 %	**4,153,920,338**	
2	**17**	**01**	2.02		**Administrasi Keuangan Perangkat Daerah**	Persentase pembayaran gaji dan tunjangan ASN tepat waktu	%		%	100 %	100 %	**2,770,976,000**	**2,869,446,320**	**2,998,443,000**						100 %	**3,036,198,338**	
2	17	01	2.02	01	Penyediaan Gaji dan Tunjangan ASN	Jumlah Orang yang Menerima Gaji dan Tunjangan ASN					22 Orang/bulan	2,770,976,000	2,869,446,320	2,998,443,000	Kab. Grobogan, Purwodadi, Purwodadi	Dana Transfer Umum-Dana Alokasi Umum			Dinas Koperasi, UKM	22 Orang/bulan	3,036,198,338	Dinas Koperasi, Usaha Kecil dan Menengah
2	**17**	**01**	2.05		**Administrasi Kepegawaian Perangkat Daerah**	Persentase penyelesaian dokumen administrasi kepegawain tepat waktu	%		%	100 %	100 %	**95,340,000**	**95,340,000**	**545,340,000**						100 %	**165,000,000**	
2	17	01	2.05	02	Pengadaan Pakaian Dinas beserta Atribut Kelengkapannya	Jumlah Stel Pakaian Dinas beserta Atribut Kelengkapan				64 Stel	64 Stel	25,340,000	25,340,000	25,340,000	Kab. Grobogan, Semua Kecamatan, Semua Kelurahan	Dana Transfer Umum-Dana Alokasi Umum	Memperkuat Ketahanan Ekonomi Untuk Pertumbuhan Yang Berkualitas dan Berkeadilan	Pengembangan Potensi dan Daya Saing Ekonomi	Dinas Koperasi, UKM	64 Stel	35,000,000	Dinas Koperasi, Usaha Kecil dan Menengah
2	17	01	2.05	09	Pendidikan dan Pelatihan Pegawai Berdasarkan Tugas dan Fungsi	Jumlah Pegawai Berdasarkan Tugas dan Fungsi yang Mengikuti Pendidikan dan Pelatihan				32 Orang	32 Orang	70,000,000	70,000,000	70,000,000	Kab. Grobogan, Semua Kecamatan, Semua Kelurahan	Dana Transfer Umum-Dana Alokasi Umum	Memperkuat Ketahanan Ekonomi Untuk Pertumbuhan Yang Berkualitas dan Berkeadilan	Pengembangan Potensi dan Daya Saing Ekonomi	Dinas Koperasi, UKM	32 Orang	130,000,000	Dinas Koperasi, Usaha Kecil dan Menengah
2	17	01	2.05	10	Sosialisasi Peraturan Perundang-Undangan	Jumlah Orang yang Mengikuti Sosialisasi Peraturan Perundang-Undangan					780 Orang	0	0	450,000,000	Kab. Grobogan, Semua Kecamatan, Semua Kelurahan	DBH Cukai Hasil Tembakau (CHT)		Pengembangan Potensi dan Daya Saing Ekonomi	Dinas Koperasi, UKM	780 Orang	0	Dinas Koperasi, Usaha Kecil dan Menengah
2	**17**	**01**	2.06		**Administrasi Umum Perangkat Daerah**	Persentase pemenuhan Administrasi Umum Perangkat Daerah	%		%	100 %	100 %	**628,589,000**	**628,589,000**	**637,589,000**						100 %	**596,407,000**	
2	17	01	2.06	01	Penyediaan Komponen Instalasi Listrik/Penerangan Bangunan Kantor	Jumlah Komponen Instalasi Listrik/Penerangan Bangunan Kantor yang disediakan				6 Komponen	6 Komponen	4,000,000	4,000,000	4,000,000		Dana Transfer Umum-Dana Alokasi Umum			Dinas Koperasi, UKM	6 Komponen	5,000,000	Dinas Koperasi, Usaha Kecil dan Menengah

Penetapan Perubahan Rencana Kerja Pemerintah Daerah (RKPD)
Kabupaten Grobogan
Tahun 2023

Kode					Urusan/ Bidang Urusan/ Program/ Kegiatan/ Sub Kegiatan	Indikator Program/ Kegiatan/ Sub Kegiatan	Target Akhir Periode RPJMD	Realisasi Capaian RKPD Tahun 2021	Prakiraan Capaian Target RKPD Tahun 2022	Capaian Kinerja dan Kerangka Pendanaan									Kelompok Sasaran	Prakiraan Maju Rencana Tahun 2024		Perangkat Daerah Penanggung Jawab
										Target 2023		Pagu Indikatif			Lokasi	Sumber Dana	Prioritas			Target	Pagu Indikatif	
										Semula	Menjadi	RKPD 2023	APBD 2023	RKPD 2023 Perubahan			Nasional	Daerah				
2	17	01	2.06	04	Penyediaan Bahan Logistik Kantor	Terpenuhinya Bahan Logistik Kantor				12 Bulan	12 Bulan	31,000,000	31,000,000	40,000,000		Dana Transfer Umum-Dana Alokasi Umum			Dinas Koperasi, UKM	12 Bulan	25,500,000	Dinas Koperasi, Usaha Kecil dan Menengah
2	17	01	2.06	05	Penyediaan Barang Cetakan dan Penggandaan	Jumlah Barang Cetakan dan Penggandaan yang disediakan				4 Jenis	4 Jenis	21,760,000	21,760,000	21,760,000		Dana Transfer Umum-Dana Alokasi Umum			Dinas Koperasi, UKM	4 Jenis	25,000,000	Dinas Koperasi, Usaha Kecil dan Menengah
2	17	01	2.06	07	Penyediaan Bahan/Material	Bahan/Material yang disediakan				21 Jenis	21 Jenis	60,029,000	60,029,000	60,029,000		Dana Transfer Umum-Dana Alokasi Umum			Dinas Koperasi, UKM	21 Jenis	89,219,000	Dinas Koperasi, Usaha Kecil dan Menengah
2	17	01	2.06	09	Penyelenggaraan Rapat Koordinasi dan Konsultasi SKPD	Tercukupinya akomodasi untuk konsultasi dan Koordinasi dalam maupun luar daerah				855 OH	855 OH	511,800,000	511,800,000	511,800,000		Dana Transfer Umum-Dana Alokasi Umum			Dinas Koperasi, UKM	855 OH	451,688,000	Dinas Koperasi, Usaha Kecil dan Menengah
2	**17**	**01**	2.07		**Pengadaan Barang Milik Daerah Penunjang Urusan Pemerintah Daerah**	Persentase Tersedianya Barang milik daerah penunjang kerja	%		%	100 %	100 %	**51,900,000**	**51,900,000**	**51,900,000**						100 %	**0**	
2	17	01	2.07	01	Pengadaan Kendaraan Perorangan Dinas atau Kendaraan Dinas Jabatan	Tersediannya kendaraan dinas untuk operasional kantor				15 %	15 %	0	0	0		Dana Transfer Umum-Dana Alokasi Umum		Peningkatan Tata Kelola Pemerintahan yang Baik, Ketertiban dan Pemajuan Kebudayaan	Dinas Koperasi, UKM	15 %	0	Dinas Koperasi, Usaha Kecil dan Menengah
2	17	01	2.07	05	Pengadaan Mebel	Jumlah Paket Mebel yang Disediakan				100 Unit	100 Unit	51,900,000	51,900,000	51,900,000		Dana Transfer Umum-Dana Alokasi Umum		Peningkatan Tata Kelola Pemerintahan yang Baik, Ketertiban dan Pemajuan Kebudayaan	Dinas Koperasi, UKM	100 Unit	0	Dinas Koperasi, Usaha Kecil dan Menengah
2	**17**	**01**	2.08		**Penyediaan Jasa Penunjang Urusan Pemerintahan Daerah**	Persentase pemenuhan kebutuhan Jasa Penunjang Urusan Pemerintahan Daerah	%		%	100 %	100 %	**247,185,000**	**247,185,000**	**286,535,000**						100 %	**214,635,000**	

Penetapan Perubahan Rencana Kerja Pemerintah Daerah (RKPD)
Kabupaten Grobogan
Tahun 2023

Kode					Urusan/ Bidang Urusan/ Program/ Kegiatan/ Sub Kegiatan	Indikator Program/ Kegiatan/ Sub Kegiatan	Target Akhir Periode RPJMD	Realisasi Capaian RKPD Tahun 2021	Prakiraan Capaian Target RKPD Tahun 2022	Capaian Kinerja dan Kerangka Pendanaan									Kelompok Sasaran	Prakiraan Maju Rencana Tahun 2024		Perangkat Daerah Penanggung Jawab
										Target 2023		Pagu Indikatif			Lokasi	Sumber Dana	Prioritas			Target	Pagu Indikatif	
										Semula	Menjadi	RKPD 2023	APBD 2023	RKPD 2023 Perubahan			Nasional	Daerah				
2	17	01	2.08	01	Penyediaan Jasa Surat Menyurat	Jumlah kebutuhan Surat Menyurat yang tersedia				12 Bulan	12 Bulan	3,500,000	3,500,000	3,500,000		Dana Transfer Umum-Dana Alokasi Umum			Dinas Koperasi, UKM Kabupaten Grobogan	12 Bulan	5,000,000	Dinas Koperasi, Usaha Kecil dan Menengah
2	17	01	2.08	02	Penyediaan Jasa Komunikasi, Sumber Daya Air dan Listrik	Jumlah pembayaran Jasa Komunikasi, Sumber Daya Air dan Listrik				12 Bulan	12 Bulan	72,295,000	72,295,000	106,235,000		Dana Transfer Umum-Dana Alokasi Umum			Dinas Koperasi, UKM Kabupaten Grobogan	12 Bulan	85,000,000	Dinas Koperasi, Usaha Kecil dan Menengah
2	17	01	2.08	03	Penyediaan Jasa Peralatan dan Perlengkapan Kantor	Jumlah Peralatan dan Perlengkapan Kantor yang tersedia				4 Jenis	4 Jenis	36,000,000	36,000,000	41,410,000		Dana Transfer Umum-Dana Alokasi Umum			Dinas Koperasi, UKM Kabupaten Grobogan	4 Jenis	29,635,000	Dinas Koperasi, Usaha Kecil dan Menengah
2	17	01	2.08	04	Penyediaan Jasa Pelayanan Umum Kantor	Jumlah pembayaran Jasa Pelayanan Umum Kantor				12 Bulan	12 Bulan	135,390,000	135,390,000	135,390,000		Dana Transfer Umum-Dana Alokasi Umum			Dinas Koperasi, UKM Kabupaten Grobogan	12 Bulan	95,000,000	Dinas Koperasi, Usaha Kecil dan Menengah
2	**17**	**01**	2.09		**Pemeliharaan Barang Milik Daerah Penunjang Urusan Pemerintahan Daerah**	Persentase Barang Milik Daerah Penunjang Urusan Pemerintahan Daerah yang terpelihara	%		%	100 %	100 %	**256,986,000**	**256,986,000**	**266,786,000**						100 %	**141,680,000**	
2	17	01	2.09	01	Penyediaan Jasa Pemeliharaan, Biaya Pemeliharaan, dan Pajak Kendaraan Perorangan Dinas atau Kendaraan Dinas Jabatan	Jumlah Kendaraan Perorangan Dinas atau Kendaraan Dinas Jabatan yang Dipelihara dan dibayarkan Pajaknya				6 Unit	6 Unit	46,750,000	46,750,000	56,550,000		Dana Transfer Umum-Dana Alokasi Umum			Dinas Koperasi, UKM Kab Grobogan	6 Unit	41,680,000	Dinas Koperasi, Usaha Kecil dan Menengah
2	17	01	2.09	09	Pemeliharaan/Rehabilitasi Gedung Kantor dan Bangunan Lainnya	Jumlah Gedung yang dipelihara Jumlah Gedung yang direhap				1 Gedung 1 Gedung	1 Gedung 1 Gedung	210,236,000	210,236,000	210,236,000		Dana Transfer Umum-Dana Alokasi Umum			Dinas Koperasi, UKM Kab Grobogan	1 Gedung 1 Gedung	100,000,000	Dinas Koperasi, Usaha Kecil dan Menengah
2	**17**	**02**			**PROGRAM PELAYANAN IZIN USAHA SIMPAN PINJAM**	Prosentase koperasi aktif	%		%	48 %	48 %	**100,000,000**	**100,000,000**	**100,000,000**						48 %	**60,000,000**	

Penetapan Perubahan Rencana Kerja Pemerintah Daerah (RKPD)
Kabupaten Grobogan
Tahun 2023

Kode					Urusan/ Bidang Urusan/ Program/ Kegiatan/ Sub Kegiatan	Indikator Program/ Kegiatan/ Sub Kegiatan	Target Akhir Periode RPJMD	Realisasi Capaian RKPD Tahun 2021	Prakiraan Capaian Target RKPD Tahun 2022	Capaian Kinerja dan Kerangka Pendanaan									Kelompok Sasaran	Prakiraan Maju Rencana Tahun 2024		Perangkat Daerah Penanggung Jawab
										Target 2023		Pagu Indikatif			Lokasi	Sumber Dana	Prioritas			Target	Pagu Indikatif	
										Semula	Menjadi	RKPD 2023	APBD 2023	RKPD 2023 Perubahan			Nasional	Daerah				
2	**17**	**02**	2.01		**Penerbitan Izin Usaha Simpan Pinjam untuk Koperasi dengan Wilayah Keanggotaan dalam Daerah Kabupaten/Kota**	Jumlah Koperasi yang mengikuti fasilitasi ijin usaha simpan pinjam	Koperasi		Koperasi	70 Koperasi	70 Koperasi	**100,000,000**	**100,000,000**	**100,000,000**						70 Koperasi	**60,000,000**	
2	17	02	2.01	01	Fasilitasi Pemenuhan Izin Usaha Simpan Pinjam dan Pembukaan Kantor Cabang, Cabang Pembantu dan Kantor Kas Koperasi Simpan Pinjam untuk Koperasi dengan Wilayah Keanggotaan dalam Daerah Kabupaten/Kota	Jumlah Koperasi yang mengikuti fasilitasi Ijin Usaha Simpan Pinjam				70 Koperasi	70 Koperasi	100,000,000	100,000,000	100,000,000	Kab. Grobogan, Semua Kecamatan, Semua Kelurahan	Dana Transfer Umum-Dana Alokasi Umum		Pengembangan Potensi dan Daya Saing Ekonomi	Pengurus Koperasi	70 Koperasi	60,000,000	Dinas Koperasi, Usaha Kecil dan Menengah
2	**17**	**03**			**PROGRAM PENGAWASAN DAN PEMERIKSAAN KOPERASI**	Prosentase koperasi aktif	%		%	48 %	48 %	**200,000,000**	**200,000,000**	**200,000,000**						48 %	**100,000,000**	
2	**17**	**03**	2.01		**Pemeriksaan dan Pengawasan Koperasi, Koperasi Simpan Pinjam/Unit Simpan Pinjam Koperasi yang Wilayah Keanggotaannya dalam Daerah Kabupaten/ Kota**	Jumlah Anggota/Pengurus yang mengikuti Bintek Pengawasan	Orang		Orang	180 Orang	180 Orang	**200,000,000**	**200,000,000**	**200,000,000**						180 Orang	**100,000,000**	
2	17	03	2.01	01	Pengawasan Kekuatan, Kesehatan, Kemandirian, Ketangguhan, serta Akuntabilitas Koperasi Kewenangan Kabupaten/Kota	Jumlah Peserta yang mengikuti Pelatihan Pengawasan				50 Orang	50 Orang	100,000,000	100,000,000	100,000,000	Kab. Grobogan, Semua Kecamatan, Semua Kelurahan	DAK Non Fisik-PK2UKM		Peningkatan Kualitas Sumber Daya Manusia	Koperasi di Kabupaten Grobogan	50 Orang	40,000,000	Dinas Koperasi, Usaha Kecil dan Menengah
2	17	03	2.01	02	Pemeriksaan Kepatuhan Koperasi Terhadap Peraturan Perundang-Undangan Kewenangan Kabupaten/Kota	Jumlah Peserta Sosialisasi				80 Orang	80 Orang	100,000,000	100,000,000	100,000,000	Kab. Grobogan, Semua Kecamatan, Semua Kelurahan	Dana Transfer Umum-Dana Alokasi Umum		Pengembangan Potensi dan Daya Saing Ekonomi	Koperasi di Kabupaten Grobogan	80 Orang	60,000,000	Dinas Koperasi, Usaha Kecil dan Menengah

Penetapan Perubahan Rencana Kerja Pemerintah Daerah (RKPD)
Kabupaten Grobogan
Tahun 2023

Kode					Urusan/ Bidang Urusan/ Program/ Kegiatan/ Sub Kegiatan	Indikator Program/ Kegiatan/ Sub Kegiatan	Target Akhir Periode RPJMD	Realisasi Capaian RKPD Tahun 2021	Prakiraan Capaian Target RKPD Tahun 2022	Capaian Kinerja dan Kerangka Pendanaan									Kelompok Sasaran	Prakiraan Maju Rencana Tahun 2024		Perangkat Daerah Penanggung Jawab
										Target 2023		Pagu Indikatif			Lokasi	Sumber Dana	Prioritas			Target	Pagu Indikatif	
										Semula	Menjadi	RKPD 2023	APBD 2023	RKPD 2023 Perubahan			Nasional	Daerah				
2	**17**	**04**			**PROGRAM PENILAIAN KESEHATAN KSP/USP KOPERASI**	Prosentase KSP/USP Sehat	%		%	48 %	48 %	**50,000,000**	**50,000,000**	**50,000,000**						48 %	**75,000,000**	
2	**17**	**04**	2.01		**Penilaian Kesehatan Koperasi Simpan Pinjam/Unit Simpan Pinjam Koperasi yang Wilayah Keanggotaanya dalam 1 (Satu) Daerah Kabupaten/Kota**	Jumlah Koperasi yang dinilai Kesehatannya	Koperasi		Koperasi	60 Koperasi	60 Koperasi	**50,000,000**	**50,000,000**	**50,000,000**						60 Koperasi	**75,000,000**	
2	17	04	2.01	01	Pelaksanaan Penilaian Kesehatan KSP/USP Koperasi Kewenangan Kabupaten/Kota	Jumlah Unit Usaha Koperasi yang Telah Dilakukan Penilaian Kesehatan				60 Unit Usaha	60 Unit Usaha	50,000,000	50,000,000	50,000,000	Kab. Grobogan, Semua Kecamatan, Semua Kelurahan	Dana Transfer Umum-Dana Alokasi Umum		Pengembangan Potensi dan Daya Saing Ekonomi Pengembangan Potensi dan Daya Saing Ekonomi	Koperasi di Kabupaten Grobogan	60 Unit Usaha	75,000,000	Dinas Koperasi, Usaha Kecil dan Menengah
2	**17**	**05**			**PROGRAM PENDIDIKAN DAN LATIHAN PERKOPERASIAN**	Persentase pengurus koperasi yang mengikuti pelatihan	%		%	48 %	48 %	**100,000,000**	**100,000,000**	**100,000,000**						48 %	**120,000,000**	
2	**17**	**05**	2.01		**Pendidikan dan Latihan Perkoperasian Bagi Koperasi yang Wilayah Keanggotaan dalam Daerah Kabupaten/Kota**	Jumlah Anggota/Karyawan Koperasi yang mengikuti Pelatihan	Orang		Orang	50 Orang	50 Orang	**100,000,000**	**100,000,000**	**100,000,000**						50 Orang	**120,000,000**	
2	17	05	2.01	01	Peningkatan Pemahaman dan Pengetahuan Perkoperasian serta Kapasitas dan Kompetensi SDM Koperasi	Jumlah SDM yang Memahami Pengetahuan Perkoperasian				100 Orang	100 Orang	100,000,000	100,000,000	100,000,000	Semua Kab/Kota, Semua Kecamatan, Semua Kelurahan	DAK Non Fisik-PK2UKM		Peningkatan Kualitas Sumber Daya Manusia	Pengurus Koperasi	100 Orang	120,000,000	Dinas Koperasi, Usaha Kecil dan Menengah
2	**17**	**06**			**PROGRAM PEMBERDAYAAN DAN PERLINDUNGAN KOPERASI**	Persentase pengurus koperasi yang diberdayakan	%		%	1.4 %	1.4 %	**220,000,000**	**220,000,000**	**190,000,000**						1.4 %	**160,000,000**	
2	**17**	**06**	2.01		**Pemberdayaan dan Perlindungan Koperasi yang Keanggotaannya dalam Daerah Kabupaten/Kota**	Jumlah Pengurus Koperasi yang diberdayakan	Orang		Orang	145 Orang	145 Orang	**220,000,000**	**220,000,000**	**190,000,000**						145 Orang	**160,000,000**	

Penetapan Perubahan Rencana Kerja Pemerintah Daerah (RKPD)
Kabupaten Grobogan
Tahun 2023

Kode					Urusan/ Bidang Urusan/ Program/ Kegiatan/ Sub Kegiatan	Indikator Program/ Kegiatan/ Sub Kegiatan	Target Akhir Periode RPJMD	Realisasi Capaian RKPD Tahun 2021	Prakiraan Capaian Target RKPD Tahun 2022	Capaian Kinerja dan Kerangka Pendanaan									Kelompok Sasaran	Prakiraan Maju Rencana Tahun 2024		Perangkat Daerah Penanggung Jawab
										Target 2023		Pagu Indikatif			Lokasi	Sumber Dana	Prioritas			Target	Pagu Indikatif	
										Semula	Menjadi	RKPD 2023	APBD 2023	RKPD 2023 Perubahan			Nasional	Daerah				
2	17	06	2.01	01	Pemberdayaan Peningkatan Produktivitas, Nilai Tambah, Akses Pasar, Akses Pembiayaan, Penguatan Kelembagaan, Penataan Manajemen, Standarisasi, dan Restrukturisasi Usaha Koperasi Kewenangan Kabupaten/Kota	Jumlah Anggora/Penurus Koperasi yang mengikuti Pelatihan				145 Koperasi	145 Koperasi	220,000,000	220,000,000	190,000,000	Semua Kab/Kota, Semua Kecamatan, Semua Kelurahan	Dana Transfer Umum-Dana Alokasi Umum		Peningkatan Kualitas Sumber Daya Manusia	Koperasi di Kabupaten Grobogan	145 Koperasi	160,000,000	Dinas Koperasi, Usaha Kecil dan Menengah
2	**17**	**07**			**PROGRAM PEMBERDAYAAN USAHA MENENGAH, USAHA KECIL, DAN USAHA MIKRO (UMKM)**							**0**	**0**	**0**							**85,000,000**	
2	**17**	**07**	2.01		**Pemberdayaan Usaha Mikro yang Dilakukan Melalui Pendataan, Kemitraan, Kemudahan Perizinan, Penguatan Kelembagaan dan Koordinasi dengan Para Pemangku Kepentingan**							**0**	**0**	**0**							**85,000,000**	
2	17	07	2.01	01	Pendataan Potensi dan Pengembangan Usaha Mikro	Jumlah Peserta Sosialisasi				60 Orang	60 Orang	0	0	0		Dana Transfer Umum-Dana Alokasi Umum				60 Orang	35,000,000	Dinas Koperasi, Usaha Kecil dan Menengah
2	17	07	2.01	02	Pemberdayaan Melalui Kemitraan Usaha Mikro	Jumlah Peserta Pelatihan				25 Orang	25 Orang	0	0	0	Kab. Grobogan, Semua Kecamatan, Semua Kelurahan	Dana Transfer Umum-Dana Alokasi Umum		Pengembangan Potensi dan Daya Saing Ekonomi		25 Orang	0	Dinas Koperasi, Usaha Kecil dan Menengah
2	17	07	2.01	03	Fasilitasi Kemudahan Perizinan Usaha Mikro	Jumlah UKM yang difasilitasi				60 Orang	60 Orang	0	0	0	Semua Kab/Kota, Semua Kecamatan, Semua Kelurahan	Dana Transfer Umum-Dana Alokasi Umum		Pengembangan Potensi dan Daya Saing Ekonomi		60 Orang	50,000,000	Dinas Koperasi, Usaha Kecil dan Menengah

Penetapan Perubahan Rencana Kerja Pemerintah Daerah (RKPD)
Kabupaten Grobogan
Tahun 2023

Kode					Urusan/ Bidang Urusan/ Program/ Kegiatan/ Sub Kegiatan	Indikator Program/ Kegiatan/ Sub Kegiatan	Target Akhir Periode RPJMD	Realisasi Capaian RKPD Tahun 2021	Prakiraan Capaian Target RKPD Tahun 2022	Capaian Kinerja dan Kerangka Pendanaan									Kelompok Sasaran	Prakiraan Maju Rencana Tahun 2024		Perangkat Daerah Penanggung Jawab
										Target 2023		Pagu Indikatif			Lokasi	Sumber Dana	Prioritas			Target	Pagu Indikatif	
										Semula	Menjadi	RKPD 2023	APBD 2023	RKPD 2023 Perubahan			Nasional	Daerah				
2	17	07	2.01	04	Pemberdayaan Kelembagaan Potensi dan Pengembangan Usaha Mikro	Jumlah peserta inkubasi				40 Orang	40 Orang	0	0	0	Semua Kab/Kota, Semua Kecamatan, Semua Kelurahan	Dana Transfer Umum-Dana Alokasi Umum		Pengembangan Potensi dan Daya Saing Ekonomi		40 Orang	0	Dinas Koperasi, Usaha Kecil dan Menengah
2	**17**	**08**			**PROGRAM PENGEMBANGAN UMKM**	Persentase usaha mikro menjadi usaha kecil	%		%	1,4 %	1,4 %	**484,200,000**	**500,370,000**	**500,370,000**						1,4 %	**200,000,000**	
2	**17**	**08**	2.01		**Pengembangan Usaha Mikro dengan Orientasi Peningkatan Skala Usaha Menjadi Usaha Kecil**	Persentase usaha mikro yang difasilitasi Pengembangan Produksi dan Pengolahan,Pemasaran, SDM, serta Desain dan Teknologi	%		%	5 %	5 %	**484,200,000**	**500,370,000**	**500,370,000**						5 %	**200,000,000**	
2	17	08	2.01	01	Fasilitasi Usaha Mikro Menjadi Usaha Kecil dalam Pengembangan Produksi dan Pengolahan, Pemasaran, SDM, serta Desain dan Teknologi	Jumlah Unit Usaha Mikro yang Terfasilitasi dalam Pengembangan Produksi dan Pengolahan, Pemasaran, SDM, serta Desain dan Teknologi				215 Unit Usaha	215 Unit Usaha	484,200,000	500,370,000	500,370,000	Kab. Grobogan, Semua Kecamatan, Semua Kelurahan	Dana Transfer Umum-Dana Alokasi Umum DAK Non Fisik-PK2UKM		Pengembangan Potensi dan Daya Saing Ekonomi	UKM di Kabupaten Grobogan	215 Unit Usaha	200,000,000	Dinas Koperasi, Usaha Kecil dan Menengah
									TOTAL			**5,205,176,000**	**5,319,816,320**	**5,926,963,000**							**4,953,920,338**	

Penetapan Perubahan Rencana Kerja Pemerintah Daerah (RKPD)
Kabupaten Grobogan
Tahun 2023

Kode					Urusan/ Bidang Urusan/ Program/ Kegiatan/ Sub Kegiatan	Indikator Program/ Kegiatan/ Sub Kegiatan	Target Akhir Periode RPJMD	Realisasi Capaian RKPD Tahun 2021	Prakiraan Capaian Target RKPD Tahun 2022	Capaian Kinerja dan Kerangka Pendanaan									Kelompok Sasaran	Prakiraan Maju Rencana Tahun 2024		Perangkat Daerah Penanggung Jawab
										Target 2023		Pagu Indikatif			Lokasi	Sumber Dana	Prioritas			Target	Pagu Indikatif	
										Semula	Menjadi	RKPD 2023	APBD 2023	RKPD 2023 Perubahan			Nasional	Daerah				
2					**URUSAN PEMERINTAHAN WAJIB YANG TIDAK BERKAITAN DENGAN PELAYANAN DASAR**																	
2	**18**				**URUSAN PEMERINTAHAN BIDANG PENANAMAN MODAL**							**6,618,791,740**	**6,952,225,586**	**6,930,113,790**							**8,753,775,030**	
2	**18**	**01**			**PROGRAM PENUNJANG URUSAN PEMERINTAHAN DAERAH KABUPATEN/KOTA**	Cakupan pemenuhan kebuhutuhan rutin penunjang Kinerja perangkat daerah Persentase Lap Keuangan sesuai Standar Akuntasi Publik Persentase pemenuhan dokumen penilaian manajemen risiko	% % %		% % %	100 % 100 % 100 %	100 % 100 % 100 %	**5,933,576,950**	**6,323,778,796**	**6,249,207,000**						100 % 100 % 100 %	**7,718,775,030**	
2	**18**	**01**	2.01		**Perencanaan, Penganggaran, dan Evaluasi Kinerja Perangkat Daerah**	Persentase dokumen perencanaan, penganggaran dan evaluasi kinerja berkualitas	%		%	100 %	100 %	**62,729,850**	**62,729,850**	**62,729,850**						100 %	**350,000,000**	
2	18	01	2.01	01	Penyusunan Dokumen Perencanaan Perangkat Daerah	Jumlah dokumen Perencanaan Perangkat Daerah tersusun				2 Dokumen	2 Dokumen	37,194,850	37,194,850	37,194,850	Kab. Grobogan, Semua Kecamatan, Semua Kelurahan	Dana Transfer Umum-Dana Alokasi Umum			DPMPTSP Kabupaten Grobogan	2 Dokumen	100,000,000	Dinas Penanaman Modal dan Pelayanan Terpadu Satu Pintu
2	18	01	2.01	06	Koordinasi dan Penyusunan Laporan Capaian Kinerja dan Ikhtisar Realisasi Kinerja SKPD	Jumlah dokumen LKjIP tersusun				1 Dokumen	1 Dokumen	25,535,000	25,535,000	25,535,000	Kab. Grobogan, Semua Kecamatan, Semua Kelurahan	Dana Transfer Umum-Dana Alokasi Umum			DPMPTSP Kabupaten Grobogan	1 Dokumen	50,000,000	Dinas Penanaman Modal dan Pelayanan Terpadu Satu Pintu
2	18	01	2.01	07	Evaluasi Kinerja Perangkat Daerah	Jumlah dokumen Evaluasi Kinerja Perangkat Daerah tersusun				1 Dokumen	1 Dokumen	0	0	0	Kab. Grobogan, Semua Kecamatan, Semua Kelurahan	Dana Transfer Umum-Dana Alokasi Umum			DPMPTSP Kabupaten Grobogan	1 Dokumen	200,000,000	Dinas Penanaman Modal dan Pelayanan Terpadu Satu Pintu
2	**18**	**01**	2.02		**Administrasi Keuangan Perangkat Daerah**	Persentase pembayaran gaji dan tunjangan ASN dan penyelesaian laporan keuangan tepat waktu	%		%	100 %	100 %	**3,886,038,100**	**4,168,565,946**	**3,971,454,150**						100 %	**3,837,628,030**	
2	18	01	2.02	01	Penyediaan Gaji dan Tunjangan ASN	Jumlah pembayaran Gaji, Tunjangan, Jaminan Kesehatan ASN				30 Orang	30 Orang	3,825,397,950	4,107,925,796	3,910,814,000	Kab. Grobogan, Semua Kecamatan, Semua Kelurahan	Dana Transfer Umum-Dana Alokasi Umum			DPMPTSP Kabupaten Grobogan	30 Orang	3,757,628,030	Dinas Penanaman Modal dan Pelayanan Terpadu Satu Pintu

Penetapan Perubahan Rencana Kerja Pemerintah Daerah (RKPD)
Kabupaten Grobogan
Tahun 2023

Kode					Urusan/ Bidang Urusan/ Program/ Kegiatan/ Sub Kegiatan	Indikator Program/ Kegiatan/ Sub Kegiatan	Target Akhir Periode RPJMD	Realisasi Capaian RKPD Tahun 2021	Prakiraan Capaian Target RKPD Tahun 2022	Capaian Kinerja dan Kerangka Pendanaan									Kelompok Sasaran	Prakiraan Maju Rencana Tahun 2024		Perangkat Daerah Penanggung Jawab
										Target 2023		Pagu Indikatif			Lokasi	Sumber Dana	Prioritas			Target	Pagu Indikatif	
										Semula	Menjadi	RKPD 2023	APBD 2023	RKPD 2023 Perubahan			Nasional	Daerah				
2	18	01	2.02	04	Koordinasi dan Pelaksanaan Akuntansi SKPD	Jumlah dokumen Akuntansi SKPD yang tersusun				1 Dokumen	1 Dokumen	35,210,150	35,210,150	35,210,150	Kab. Grobogan, Semua Kecamatan, Semua Kelurahan	Dana Transfer Umum-Dana Alokasi Umum			DPMPTSP Kabupaten Grobogan	1 Dokumen	50,000,000	Dinas Penanaman Modal dan Pelayanan Terpadu Satu Pintu
2	18	01	2.02	05	Koordinasi dan Penyusunan Laporan Keuangan Akhir Tahun SKPD	Jumlah dokumen Laporan Keuangan Akhir Tahun SKPD				1 Dokumen	1 Dokumen	25,430,000	25,430,000	25,430,000	Kab. Grobogan, Semua Kecamatan, Semua Kelurahan	Dana Transfer Umum-Dana Alokasi Umum			DPMPTSP Kabupaten Grobogan	1 Dokumen	30,000,000	Dinas Penanaman Modal dan Pelayanan Terpadu Satu Pintu
2	**18**	**01**	2.03		**Administrasi Barang Milik Daerah pada Perangkat Daerah**	Prosentase barang milik daerah pada perangkat daerah teradministrasi dengan baik	%		%	100 %	100 %	**17,240,000**	**17,240,000**	**17,240,000**						100 %	**60,000,000**	
2	18	01	2.03	06	Penatausahaan Barang Milik Daerah pada SKPD	Jumlah Dokumen Penatausahaan Barang milik Daerah pada SKPD yang tersusun				2 Dokumen	2 Dokumen	17,240,000	17,240,000	17,240,000	Kab. Grobogan, Semua Kecamatan, Semua Kelurahan	Dana Transfer Umum-Dana Alokasi Umum			DPMPTSP Kabupaten Grobogan	2 Dokumen	60,000,000	Dinas Penanaman Modal dan Pelayanan Terpadu Satu Pintu
2	**18**	**01**	2.05		**Administrasi Kepegawaian Perangkat Daerah**	Persentase penyelesaian dokumen administrasi kepegawain tepat waktu	%		%	100 %	100 %	**137,061,000**	**137,061,000**	**137,061,000**						100 %	**370,000,000**	
2	18	01	2.05	02	Pengadaan Pakaian Dinas beserta Atribut Kelengkapannya	Pengadaan Pakaian Dinas Beserta Atribut kelengkapannya				100 Stel	100 Stel	55,800,000	55,800,000	55,800,000	Kab. Grobogan, Semua Kecamatan, Semua Kelurahan	Dana Transfer Umum-Dana Alokasi Umum			DPMPTSP Kabupaten Grobogan	100 Stel	170,000,000	Dinas Penanaman Modal dan Pelayanan Terpadu Satu Pintu
2	18	01	2.05	11	Bimbingan Teknis Implementasi Peraturan Perundang-Undangan	Jumlah peserta Bimbingan Teknis Implementasi Peraturan Perundang-Undangan				45 Orang	45 Orang	81,261,000	81,261,000	81,261,000	Kab. Grobogan, Semua Kecamatan, Semua Kelurahan	Dana Transfer Umum-Dana Alokasi Umum			DPMPTSP Kabupaten Grobogan	45 Orang	200,000,000	Dinas Penanaman Modal dan Pelayanan Terpadu Satu Pintu
2	**18**	**01**	2.06		**Administrasi Umum Perangkat Daerah**	Persentase pemenuhan Administrasi Umum Perangkat Daerah	%		%	100 %	100 %	**855,815,000**	**815,962,800**	**929,772,800**						100 %	**1,300,000,000**	
2	18	01	2.06	01	Penyediaan Komponen Instalasi Listrik/Penerangan Bangunan Kantor	Jumlah Komponen Instalasi Listrik/Penerangan Bangunan Kantor yang disediakan				10 Jenis	10 Jenis	10,000,000	10,000,000	10,000,000	Kab. Grobogan, Semua Kecamatan, Semua Kelurahan	Dana Transfer Umum-Dana Alokasi Umum			DPMPTSP Kabupaten Grobogan	10 Jenis	50,000,000	Dinas Penanaman Modal dan Pelayanan Terpadu Satu Pintu

Penetapan Perubahan Rencana Kerja Pemerintah Daerah (RKPD)
Kabupaten Grobogan
Tahun 2023

Kode					Urusan/ Bidang Urusan/ Program/ Kegiatan/ Sub Kegiatan	Indikator Program/ Kegiatan/ Sub Kegiatan	Target Akhir Periode RPJMD	Realisasi Capaian RKPD Tahun 2021	Prakiraan Capaian Target RKPD Tahun 2022	Capaian Kinerja dan Kerangka Pendanaan									Kelompok Sasaran	Prakiraan Maju Rencana Tahun 2024		Perangkat Daerah Penanggung Jawab
										Target 2023		Pagu Indikatif			Lokasi	Sumber Dana	Prioritas			Target	Pagu Indikatif	
										Semula	Menjadi	RKPD 2023	APBD 2023	RKPD 2023 Perubahan			Nasional	Daerah				
2	18	01	2.06	02	Penyediaan Peralatan dan Perlengkapan Kantor	Jumlah Peralatan dan Perlengkapan Kantor yang disediakan				5 Buah	5 Buah	0	0	0	Kab. Grobogan, Semua Kecamatan, Semua Kelurahan	Dana Transfer Umum-Dana Alokasi Umum			DPMPTSP Kabupaten Grobogan	5 Buah	50,000,000	Dinas Penanaman Modal dan Pelayanan Terpadu Satu Pintu
2	18	01	2.06	03	Penyediaan Peralatan Rumah Tangga	Jumlah Peralatan Rumah Tangga yang Disediakan				5 Unit	5 Unit	0	0	0	Kab. Grobogan, Semua Kecamatan, Semua Kelurahan	Dana Transfer Umum-Dana Alokasi Umum		Peningkatan Tata Kelola Pemerintahan yang Baik, Ketertiban dan Pemajuan Kebudayaan	DPMPTSP Kabupaten Grobogan	5 Unit	0	Dinas Penanaman Modal dan Pelayanan Terpadu Satu Pintu
2	18	01	2.06	04	Penyediaan Bahan Logistik Kantor	Jumlah Bahan Logistik Kantor yang disediakan				8351 Buah	8351 Buah	118,575,000	118,575,000	142,535,000	Kab. Grobogan, Semua Kecamatan, Semua Kelurahan	Dana Transfer Umum-Dana Alokasi Umum			DPMPTSP Kabupaten Grobogan	8351 Buah	170,000,000	Dinas Penanaman Modal dan Pelayanan Terpadu Satu Pintu
2	18	01	2.06	05	Penyediaan Barang Cetakan dan Penggandaan	Jumlah Barang Cetakan dan Penggandaan yang disediakan				10 Jenis	10 Jenis	72,496,000	72,496,000	72,496,000	Kab. Grobogan, Semua Kecamatan, Semua Kelurahan	Dana Transfer Umum-Dana Alokasi Umum			DPMPTSP Kabupaten Grobogan	10 Jenis	100,000,000	Dinas Penanaman Modal dan Pelayanan Terpadu Satu Pintu
2	18	01	2.06	06	Penyediaan Bahan Bacaan dan Peraturan Perundang-undangan	Jumlah Bahan Bacaan Peraturan Perundang-Undangan yang disediakan				100 Buah	100 Buah	5,000,000	5,000,000	5,000,000	Kab. Grobogan, Semua Kecamatan, Semua Kelurahan	Dana Transfer Umum-Dana Alokasi Umum			DPMPTSP Kabupaten Grobogan	100 Buah	10,000,000	Dinas Penanaman Modal dan Pelayanan Terpadu Satu Pintu
2	18	01	2.06	07	Penyediaan Bahan/Material	Jumlah Bahan/ Material yang disediakan				46 Jenis	46 Jenis	120,000,000	120,000,000	120,000,000	Kab. Grobogan, Semua Kecamatan, Semua Kelurahan	Dana Transfer Umum-Dana Alokasi Umum			DPMPTSP Kabupaten Grobogan	46 Jenis	120,000,000	Dinas Penanaman Modal dan Pelayanan Terpadu Satu Pintu
2	18	01	2.06	09	Penyelenggaraan Rapat Koordinasi dan Konsultasi SKPD	Jumlah Perjalanan Biasa Jumlah Perjalanan Dinas Dalam Kota				149 Kali 98 Kali	149 Kali 98 Kali	529,744,000	489,891,800	579,741,800	Kab. Grobogan, Semua Kecamatan, Semua Kelurahan	Dana Transfer Umum-Dana Alokasi Umum			DPMPTSP Kabupaten Grobogan	149 Kali 98 Kali	750,000,000	Dinas Penanaman Modal dan Pelayanan Terpadu Satu Pintu
2	18	01	2.06	10	Penatausahaan Arsip Dinamis pada SKPD	Jumlah Arsip Dinamis pada SKPD yang terkelola				100 Arsip	100 Arsip	0	0	0	Semua Kab/Kota, Semua Kecamatan, Semua Kelurahan	Dana Transfer Umum-Dana Alokasi Umum			DPMPTSP Kabupaten Grobogan	100 Arsip	50,000,000	Dinas Penanaman Modal dan Pelayanan Terpadu Satu Pintu

Penetapan Perubahan Rencana Kerja Pemerintah Daerah (RKPD)
Kabupaten Grobogan
Tahun 2023

Kode					Urusan/ Bidang Urusan/ Program/ Kegiatan/ Sub Kegiatan	Indikator Program/ Kegiatan/ Sub Kegiatan	Target Akhir Periode RPJMD	Realisasi Capaian RKPD Tahun 2021	Prakiraan Capaian Target RKPD Tahun 2022	Capaian Kinerja dan Kerangka Pendanaan									Kelompok Sasaran	Prakiraan Maju Rencana Tahun 2024		Perangkat Daerah Penanggung Jawab
										Target 2023		Pagu Indikatif			Lokasi	Sumber Dana	Prioritas			Target	Pagu Indikatif	
										Semula	Menjadi	RKPD 2023	APBD 2023	RKPD 2023 Perubahan			Nasional	Daerah				
2	**18**	**01**	2.07		**Pengadaan Barang Milik Daerah Penunjang Urusan Pemerintah Daerah**	Persentase Pengadaan Barang Milik Daerah Penunjang Urusan Pemerintah Daerah tepat waktu	%		%	100 %	100 %	**0**	**0**	**0**						100 %	**500,000,000**	
2	18	01	2.07	06	Pengadaan Peralatan dan Mesin Lainnya	Jumlah Unit Peralatan dan Mesin Lainnya yang Disediakan				10 Unit	10 Unit	0	0	0	Kab. Grobogan, Semua Kecamatan, Semua Kelurahan	Dana Transfer Umum-Dana Alokasi Umum			DPMPTSP Kabupaten Grobogan	10 Unit	300,000,000	Dinas Penanaman Modal dan Pelayanan Terpadu Satu Pintu
2	18	01	2.07	09	Pengadaan Gedung Kantor atau Bangunan Lainnya	Jumlah Unit Gedung Kantor atau Bangunan Lainnya yang Disediakan				1 Unit	1 Unit	0	0	0	Semua Kab/Kota, Semua Kecamatan, Semua Kelurahan	Dana Transfer Umum-Dana Alokasi Umum			DPMPTSP Kabupaten Grobogan	1 Unit	200,000,000	Dinas Penanaman Modal dan Pelayanan Terpadu Satu Pintu
2	18	01	2.07	11	Pengadaan Sarana dan Prasarana Pendukung Gedung Kantor atau Bangunan Lainnya	Jumlah Unit Sarana dan Prasarana Pendukung Gedung Kantor atau Bangunan Lainnya yang Disediakan				1 Unit	1 Unit	0	0	0	Semua Kab/Kota, Semua Kecamatan, Semua Kelurahan			Peningkatan Tata Kelola Pemerintahan yang Baik, Ketertiban dan Pemajuan Kebudayaan	DPMPTSP Kabupaten Grobogan	1 Unit	0	Dinas Penanaman Modal dan Pelayanan Terpadu Satu Pintu
2	**18**	**01**	2.08		**Penyediaan Jasa Penunjang Urusan Pemerintahan Daerah**	Persentase pemenuhan kebutuhan Jasa Penunjang Urusan Pemerintahan Daerah	%		%	100 %	100 %	**693,886,000**	**731,445,200**	**780,025,200**						100 %	**786,767,000**	
2	18	01	2.08	01	Penyediaan Jasa Surat Menyurat	Jumlah kebutuhan Surat Menyurat yang tersedia				302 Buah	302 Buah	27,130,000	27,130,000	27,130,000	Kab. Grobogan, Semua Kecamatan, Semua Kelurahan	Dana Transfer Umum-Dana Alokasi Umum			DPMPTSP Kabupaten Grobogan	302 Buah	31,220,000	Dinas Penanaman Modal dan Pelayanan Terpadu Satu Pintu
2	18	01	2.08	02	Penyediaan Jasa Komunikasi, Sumber Daya Air dan Listrik	Jumlah Jasa Komunikasi, Sumber Daya Air dan Listrik yang Disediakan				4 Jenis	4 Jenis	534,676,000	534,676,000	583,256,000	Semua Kab/Kota, Semua Kecamatan, Semua Kelurahan	Dana Transfer Umum-Dana Alokasi Umum			DPMPTSP Kabupaten Grobogan	4 Jenis	500,000,000	Dinas Penanaman Modal dan Pelayanan Terpadu Satu Pintu
2	18	01	2.08	04	Penyediaan Jasa Pelayanan Umum Kantor	Jumlah Jasa Pelayanan Umum Kantor yang Tersedia				5 Jenis	5 Jenis	132,080,000	169,639,200	169,639,200	Kab. Grobogan, Semua Kecamatan, Semua Kelurahan	Dana Transfer Umum-Dana Alokasi Umum			DPMPTSP Kabupaten Grobogan	5 Jenis	255,547,000	Dinas Penanaman Modal dan Pelayanan Terpadu Satu Pintu
2	**18**	**01**	2.09		**Pemeliharaan Barang Milik Daerah Penunjang Urusan Pemerintahan Daerah**	Persentase Barang Milik Daerah Penunjang Urusan Pemerintahan Daerah yang terpelihara	%		%	100 %	100 %	**280,807,000**	**390,774,000**	**350,924,000**						100 %	**514,380,000**	

Penetapan Perubahan Rencana Kerja Pemerintah Daerah (RKPD)
Kabupaten Grobogan
Tahun 2023

Kode					Urusan/ Bidang Urusan/ Program/ Kegiatan/ Sub Kegiatan	Indikator Program/ Kegiatan/ Sub Kegiatan	Target Akhir Periode RPJMD	Realisasi Capaian RKPD Tahun 2021	Prakiraan Capaian Target RKPD Tahun 2022	Capaian Kinerja dan Kerangka Pendanaan									Kelompok Sasaran	Prakiraan Maju Rencana Tahun 2024		Perangkat Daerah Penanggung Jawab
										Target 2023		Pagu Indikatif			Lokasi	Sumber Dana	Prioritas			Target	Pagu Indikatif	
										Semula	Menjadi	RKPD 2023	APBD 2023	RKPD 2023 Perubahan			Nasional	Daerah				
2	18	01	2.09	01	Penyediaan Jasa Pemeliharaan, Biaya Pemeliharaan, dan Pajak Kendaraan Perorangan Dinas atau Kendaraan Dinas Jabatan	Jumlah Kendaraan Perorangan Dinas atau Kendaraan Dinas Jabatan yang Dipelihara dan dibayarkan Pajaknya				6 Unit	6 Unit	54,630,000	148,097,000	158,247,000	Semua Kab/Kota, Semua Kecamatan, Semua Kelurahan	Dana Transfer Umum-Dana Alokasi Umum			DPMPTSP Kabupaten Grobogan	6 Unit	74,380,000	Dinas Penanaman Modal dan Pelayanan Terpadu Satu Pintu
2	18	01	2.09	05	Pemeliharaan Mebel	Jumlah Mebel yang Dipelihara				10 Unit	10 Unit	0	0	0	Semua Kab/Kota, Semua Kecamatan, Semua Kelurahan	Dana Transfer Umum-Dana Alokasi Umum			DPMPTSP Kabupaten Grobogan	10 Unit	0	Dinas Penanaman Modal dan Pelayanan Terpadu Satu Pintu
2	18	01	2.09	06	Pemeliharaan Peralatan dan Mesin Lainnya	Jumlah Peralatan dan Mesin Lainnya yang Dipelihara				6 Jenis	6 Jenis	54,294,000	70,794,000	45,892,000	Semua Kab/Kota, Semua Kecamatan, Semua Kelurahan	Dana Transfer Umum-Dana Alokasi Umum			DPMPTSP Kabupaten Grobogan	6 Jenis	150,000,000	Dinas Penanaman Modal dan Pelayanan Terpadu Satu Pintu
2	18	01	2.09	09	Pemeliharaan/Rehabilitasi Gedung Kantor dan Bangunan Lainnya	Jumlah Gedung Kantor dan Bangunan Lainnya yang Dipelihara/Direhabilitasi				568 m2	568 m2	100,289,000	100,289,000	125,191,000	Kab. Grobogan, Semua Kecamatan, Semua Kelurahan	Dana Transfer Umum-Dana Alokasi Umum			DPMPTSP Kabupaten Grobogan	568 m2	200,000,000	Dinas Penanaman Modal dan Pelayanan Terpadu Satu Pintu
2	18	01	2.09	10	Pemeliharaan/Rehabilitasi Sarana dan Prasarana Gedung Kantor atau Bangunan Lainnya	Jumlah Sarana dan Prasarana Gedung Kantor atau Bangunan Lainnya yang Dipelihara/Direhabilitasi				1 Unit	1 Unit	21,594,000	21,594,000	21,594,000	Kab. Grobogan, Semua Kecamatan, Semua Kelurahan	Dana Transfer Umum-Dana Alokasi Umum			DPMPTSP Kabupaten Grobogan	1 Unit	30,000,000	Dinas Penanaman Modal dan Pelayanan Terpadu Satu Pintu
2	18	01	2.09	11	Pemeliharaan/Rehabilitasi Sarana dan Prasarana Pendukung Gedung Kantor atau Bangunan Lainnya	Jumlah Sarana dan Prasarana Pendukung Gedung Kantor atau Bangunan Lainnya yang Dipelihara/Direhabilitasi				1 Paket	1 Paket	50,000,000	50,000,000	0	Kab. Grobogan, Semua Kecamatan, Semua Kelurahan	Dana Transfer Umum-Dana Alokasi Umum			DPMPTSP Kabupaten Grobogan	1 Paket	60,000,000	Dinas Penanaman Modal dan Pelayanan Terpadu Satu Pintu
2	**18**	**02**			**PROGRAM PENGEMBANGAN IKLIM PENANAMAN MODAL**	Jumlah Investor	Investor		Investor	375 Investor	375 Investor	**52,460,000**	**52,460,000**	**104,920,000**						375 Investor	**200,000,000**	
2	**18**	**02**	2.01		**Penetapan Pemberian Fasilitas/Insentif Dibidang Penanaman Modal yang Menjadi Kewenangan Daerah Kabupaten/Kota**	Jumlah kebijakan dan dokumen yang diterbitkan mengenai fasilitas/insentif	Dokumen		Dokumen	2 Dokumen	2 Dokumen	**52,460,000**	**52,460,000**	**104,920,000**						2 Dokumen	**200,000,000**	

Penetapan Perubahan Rencana Kerja Pemerintah Daerah (RKPD)
Kabupaten Grobogan
Tahun 2023

Kode					Urusan/ Bidang Urusan/ Program/ Kegiatan/ Sub Kegiatan	Indikator Program/ Kegiatan/ Sub Kegiatan	Target Akhir Periode RPJMD	Realisasi Capaian RKPD Tahun 2021	Prakiraan Capaian Target RKPD Tahun 2022	Capaian Kinerja dan Kerangka Pendanaan									Kelompok Sasaran	Prakiraan Maju Rencana Tahun 2024		Perangkat Daerah Penanggung Jawab
										Target 2023		Pagu Indikatif			Lokasi	Sumber Dana	Prioritas			Target	Pagu Indikatif	
										Semula	Menjadi	RKPD 2023	APBD 2023	RKPD 2023 Perubahan			Nasional	Daerah				
2	18	02	2.01	01	Penetapan Kebijakan Daerah Mengenai Pemberian Fasilitas/Insentif dan Kemudahan Penanaman Modal	Jumlah Kebijakan yang disusun				1 Dokumen	1 Dokumen	0	0	0	Kab. Grobogan, Semua Kecamatan, Semua Kelurahan	Dana Transfer Umum-Dana Alokasi Umum			Masyarakat Kabupaten Grobogan	1 Dokumen	100,000,000	Dinas Penanaman Modal dan Pelayanan Terpadu Satu Pintu
2	18	02	2.01	02	Evaluasi Pelaksanaan Pemberian Fasilitas/Insentif dan Kemudahan Penanaman Modal	Jumlah Dokumen Evaluasi yang dilakukan				1 Dokumen	1 Dokumen	52,460,000	52,460,000	104,920,000	Kab. Grobogan, Semua Kecamatan, Semua Kelurahan	Dana Transfer Umum-Dana Alokasi Umum			Masyarakat Kabupaten Grobogan	1 Dokumen	100,000,000	Dinas Penanaman Modal dan Pelayanan Terpadu Satu Pintu
2	**18**	**02**	2.02		**Pembuatan Peta Potensi Investasi Kabupaten/Kota**	Jumlah kebijakan dan dokumen yang diterbitkan mengenai fasilitas/insentif	Dokumen		Dokumen	1 Dokumen	1 Dokumen	**0**	**0**	**0**						1 Dokumen	**0**	
2	18	02	2.02	02	Penyediaan Peta Potensi dan Peluang Usaha Kabupaten/Kota	Jumlah Peta Potensi Investasi dan Peluang Usaha Kabupaten/Kota				1 Dokumen	1 Dokumen	0	0	0	Semua Kab/Kota, Semua Kecamatan, Semua Kelurahan	Dana Transfer Umum-Dana Alokasi Umum			Investor	1 Dokumen	0	Dinas Penanaman Modal dan Pelayanan Terpadu Satu Pintu
2	**18**	**03**			**PROGRAM PROMOSI PENANAMAN MODAL**	Persentase potensi investasi yang dipromosikan	%		%	100 %	100 %	**131,880,840**	**124,206,840**	**124,206,840**						100 %	**165,000,000**	
2	**18**	**03**	2.01		**Penyelenggaraan Promosi Penanaman Modal yang Menjadi Kewenangan Daerah Kabupaten/Kota**	Persentase realisasi LOI dari penawaran potensi investasi	%		%	20 %	20 %	**131,880,840**	**124,206,840**	**124,206,840**						20 %	**165,000,000**	
2	18	03	2.01	01	Penyusunan Strategi Promosi Penanaman Modal	Jumlah kajian potensi investasi				1 Dokumen	1 Dokumen	77,940,000	0	0	Kab. Grobogan, Semua Kecamatan, Semua Kelurahan	Dana Transfer Umum-Dana Alokasi Umum			0	1 Dokumen	165,000,000	Dinas Penanaman Modal dan Pelayanan Terpadu Satu Pintu
2	18	03	2.01	02	Pelaksanaan Kegiatan Promosi Penanaman Modal Daerah Kabupaten/Kota	Jumlah Promosi				3 Kegiatan	3 Kegiatan	53,940,840	124,206,840	124,206,840	Semua Kab/Kota, Semua Kecamatan, Semua Kelurahan	Dana Transfer Umum-Dana Alokasi Umum			0	3 Kegiatan	0	Dinas Penanaman Modal dan Pelayanan Terpadu Satu Pintu
2	**18**	**04**			**PROGRAM PELAYANAN PENANAMAN MODAL**	Persentase pelayanan perijinan dan non perijinan	%		%	100 %	100 %	**67,429,950**	**67,429,950**	**67,429,950**						100 %	**260,000,000**	

Penetapan Perubahan Rencana Kerja Pemerintah Daerah (RKPD)
Kabupaten Grobogan
Tahun 2023

Kode					Urusan/ Bidang Urusan/ Program/ Kegiatan/ Sub Kegiatan	Indikator Program/ Kegiatan/ Sub Kegiatan	Target Akhir Periode RPJMD	Realisasi Capaian RKPD Tahun 2021	Prakiraan Capaian Target RKPD Tahun 2022	Capaian Kinerja dan Kerangka Pendanaan									Kelompok Sasaran	Prakiraan Maju Rencana Tahun 2024		Perangkat Daerah Penanggung Jawab
										Target 2023		Pagu Indikatif			Lokasi	Sumber Dana	Prioritas			Target	Pagu Indikatif	
										Semula	Menjadi	RKPD 2023	APBD 2023	RKPD 2023 Perubahan			Nasional	Daerah				
2	**18**	**04**	2.01		**Pelayanan Perizinan dan Non Perizinan Secara Terpadu Satu Pintu dibidang Penanaman Modal yang Menjadi Kewenangan Daerah Kabupaten/ Kota**	Persentase pelayanan perijinan dan non perijinan	%		%	100 %	100 %	**67,429,950**	**67,429,950**	**67,429,950**						100 %	**260,000,000**	
2	18	04	2.01	01	Penyediaan Pelayanan Terpadu Perizinan dan Nonperizinan Berbasis Sistem Pelayanan Perizinan Berusaha Terintegrasi Secara Elektronik	Pengembangan sistem aplikasi				1 Aplikasi	1 Aplikasi	26,225,000	26,225,000	26,225,000	Semua Kab/Kota, Semua Kecamatan, Semua Kelurahan	Dana Transfer Umum-Dana Alokasi Umum			Masyarakat Kabupaten Grobogan	1 Aplikasi	150,000,000	Dinas Penanaman Modal dan Pelayanan Terpadu Satu Pintu
2	18	04	2.01	02	Pemantauan Pemenuhan Komitmen Perizinan dan Non Perizinan Penanaman Modal	Jumlah Pelaku Usaha yang dipantau dalam pemenuhan komitmen perizinan dan Non Perizinan				30 Kegiatan Usaha	30 Kegiatan Usaha	0	0	0		Dana Transfer Umum-Dana Alokasi Umum			Masyarakat Kabupaten Grobogan	30 Kegiatan Usaha	0	Dinas Penanaman Modal dan Pelayanan Terpadu Satu Pintu
2	18	04	2.01	03	Penyediaan Layanan Konsultasi dan Pengelolaan Pengaduan Masyarakat Terhadap Pelayanan Terpadu Perizinan dan Non Perizinan	Persentase aduan yang ditindaklanjuti				100 %	100 %	20,345,000	20,345,000	20,345,000	Kab. Grobogan, Semua Kecamatan, Semua Kelurahan	Dana Transfer Umum-Dana Alokasi Umum			Masyarakat Kabupaten Grobogan	100 %	60,000,000	Dinas Penanaman Modal dan Pelayanan Terpadu Satu Pintu
2	18	04	2.01	04	Koordinasi dan Sinkronisasi Penetapan Pemberian Fasilitas/Insentif Daerah	Jumlah Kegiatan Koordinasi dan Sinkronisasi				6 Pertemuan	6 Pertemuan	20,859,950	20,859,950	20,859,950	Semua Kab/Kota, Semua Kecamatan, Semua Kelurahan	Dana Transfer Umum-Dana Alokasi Umum			Masyarakat Kabupaten Grobogan	6 Pertemuan	50,000,000	Dinas Penanaman Modal dan Pelayanan Terpadu Satu Pintu
2	**18**	**05**			**PROGRAM PENGENDALIAN PELAKSANAAN PENANAMAN MODAL**	persentase pelaku usaha yang dipantau, dibina, dan diawasi	%		%	75,94 %	75,94 %	**393,394,000**	**344,300,000**	**344,300,000**						75,94 %	**410,000,000**	
2	**18**	**05**	2.01		**Pengendalian Pelaksanaan Penanaman Modal yang Menjadi Kewenangan Daerah Kabupaten/Kota**	Jumlah Pelaku Usaha yang dilakukan Pegendalian	Orang		Orang	824 Orang	824 Orang	**393,394,000**	**344,300,000**	**344,300,000**						824 Orang	**410,000,000**	

Penetapan Perubahan Rencana Kerja Pemerintah Daerah (RKPD)
Kabupaten Grobogan
Tahun 2023

Kode					Urusan/ Bidang Urusan/ Program/ Kegiatan/ Sub Kegiatan	Indikator Program/ Kegiatan/ Sub Kegiatan	Target Akhir Periode RPJMD	Realisasi Capaian RKPD Tahun 2021	Prakiraan Capaian Target RKPD Tahun 2022	Capaian Kinerja dan Kerangka Pendanaan									Kelompok Sasaran	Prakiraan Maju Rencana Tahun 2024		Perangkat Daerah Penanggung Jawab
										Target 2023		Pagu Indikatif			Lokasi	Sumber Dana	Prioritas			Target	Pagu Indikatif	
										Semula	Menjadi	RKPD 2023	APBD 2023	RKPD 2023 Perubahan			Nasional	Daerah				
2	18	05	2.01	01	Koordinasi dan Sinkronisasi Pemantauan Pelaksanaan Penanaman Modal	Jumlah Pelaku Usaha yang dipantau				124 Orang	124 Orang	0	0	0	Kab. Grobogan, Semua Kecamatan, Semua Kelurahan	Dana Transfer Umum-Dana Alokasi Umum			0	124 Orang	60,000,000	Dinas Penanaman Modal dan Pelayanan Terpadu Satu Pintu
2	18	05	2.01	02	Koordinasi dan Sinkronisasi Pembinaan Pelaksanaan Penanaman Modal	Jumlah kegiatan usaha bagi Pelaku Usaha yang dilakukan Jumlah Pelaku Usaha yang dibina				9 Kegiatan Usaha 360 Orang	9 Kegiatan Usaha 360 Orang	345,158,000	296,064,000	296,064,000	Kab. Grobogan, Semua Kecamatan, Semua Kelurahan	Dana Transfer Umum-Dana Alokasi Umum			0	9 Kegiatan Usaha 360 Orang	250,000,000	Dinas Penanaman Modal dan Pelayanan Terpadu Satu Pintu
2	18	05	2.01	03	Koordinasi dan Sinkronisasi Pengawasan Pelaksanaan Penanaman Modal	Jumlah kegiatan usaha bagi Pelaku Usaha yang dilakukan				16 Kegiatan Usaha	16 Kegiatan Usaha	48,236,000	48,236,000	48,236,000	Kab. Grobogan, Semua Kecamatan, Semua Kelurahan	Dana Transfer Umum-Dana Alokasi Umum			0	16 Kegiatan Usaha	100,000,000	Dinas Penanaman Modal dan Pelayanan Terpadu Satu Pintu
2	**18**	**06**			**PROGRAM PENGELOLAAN DATA DAN SISTEM INFORMASI PENANAMAN MODAL**	persentase ketersediaan data untuk masing-masing perijinan	%		%	59,21 %	59,21 %	**40,050,000**	**40,050,000**	**40,050,000**						59,21 %	**0**	
2	**18**	**06**	2.01		**Pengelolaan Data dan Informasi Perizinan dan Non Perizinan yang Terintegrasi pada Tingkat Daerah Kabupaten/Kota**	persentase Jumlah pelayanan Perizinan dan Non perizinan yang terintegrasi dalam sistem informasi pelayanan perijinan	%		%	59.21 %	59.21 %	**40,050,000**	**40,050,000**	**40,050,000**						59.21 %	**0**	
2	18	06	2.01	01	Pengolahan, Penyajian dan Pemanfaatan Data dan Informasi Perizinan dan Non Perizinan Berbasis Sistem Pelayanan Perizinan Berusaha Terintegrasi Secara Elektronik	Jumlah Data Informasi Pelayanan Perizinan dan Non Perizinan				45 Data	45 Data	40,050,000	40,050,000	40,050,000	Kab. Grobogan, Semua Kecamatan, Semua Kelurahan	Dana Transfer Umum-Dana Alokasi Umum			DPMPTSP Kabupaten Grobogan	45 Data	0	Dinas Penanaman Modal dan Pelayanan Terpadu Satu Pintu
									TOTAL			**6,618,791,740**	**6,952,225,586**	**6,930,113,790**							**8,753,775,030**	

Penetapan Perubahan Rencana Kerja Pemerintah Daerah (RKPD)
Kabupaten Grobogan
Tahun 2023

Kode					Urusan/ Bidang Urusan/ Program/ Kegiatan/ Sub Kegiatan	Indikator Program/ Kegiatan/ Sub Kegiatan	Target Akhir Periode RPJMD	Realisasi Capaian RKPD Tahun 2021	Prakiraan Capaian Target RKPD Tahun 2022	Capaian Kinerja dan Kerangka Pendanaan									Kelompok Sasaran	Prakiraan Maju Rencana Tahun 2024		Perangkat Daerah Penanggung Jawab
										Target 2023		Pagu Indikatif			Lokasi	Sumber Dana	Prioritas			Target	Pagu Indikatif	
										Semula	Menjadi	RKPD 2023	APBD 2023	RKPD 2023 Perubahan			Nasional	Daerah				
2					**URUSAN PEMERINTAHAN WAJIB YANG TIDAK BERKAITAN DENGAN PELAYANAN DASAR**																	
2	**19**				**URUSAN PEMERINTAHAN BIDANG KEPEMUDAAN DAN OLAHRAGA**							**19,285,000,000**	**17,785,000,000**	**18,318,920,000**							**14,726,000,000**	
2	**19**	**02**			**PROGRAM PENGEMBANGAN KAPASITAS DAYA SAING KEPEMUDAAN**	Tingkat partisipasi pemuda dalam kegiatan ekonomi mandiri atau yang pernah mengikuti pelatihan	%		%	33 %	33 %	**200,000,000**	**0**	**0**						33 %	**1,240,000,000**	
2	**19**	**02**	2.01		**Penyadaran, Pemberdayaan, dan Pengembangan Pemuda dan Kepemudaan Terhadap Pemuda Pelopor Kabupaten/Kota, Wirausaha Muda Pemula, dan Pemuda Kader Kabupaten/Kota**	Persentase organisasi pemuda yang mengirimkan perwakilan untuk pemilihan pemuda pelopor	%		%	4 %	4 %	**200,000,000**	**0**	**0**						4 %	**1,240,000,000**	
2	19	02	2.01	08	Peningkatan Kepemimpinan, Kepeloporan dan Kesukarelawanan Pemuda	Jumlah Pemuda yang Ditingkatkan Kapasitasnya dalam Kepemimpinan, Kepeloporan dan Kesukarelawanan Kabupaten/Kota dari Seluruh Kecamatan Jumlah pemuda yang memperoleh pelatihan pengembangan kapasitas dan kesukarelawanan				0 Orang 750 Orang	0 Orang 750 Orang	50,000,000	0	0		Dana Transfer Umum-Dana Alokasi Umum	Meningkatkan Sumber Daya Manusia Yang Berkualitas Dan Berdaya Saing	Peningkatan Kualitas Sumber Daya Manusia	Pemuda, Organisasi Kepemudaan, Siswa	0 Orang 750 Orang	350,000,000	Dinas Pemuda, Olahraga, Kebudayaan dan Pariwisata
2	19	02	2.01	09	Penyelenggaraan Seleksi dan Pelatihan Pasukan Pengibar Bendera	Jumlah siswa yang yang mengikuti seleksi Paskibraka				72 Orang	72 Orang	150,000,000	0	0		Dana Transfer Umum-Dana Alokasi Umum	Meningkatkan Sumber Daya Manusia Yang Berkualitas Dan Berdaya Saing	Peningkatan Kualitas Sumber Daya Manusia	Pemuda, Organisasi Kepemudaan, Siswa	72 Orang	275,000,000	Dinas Pemuda, Olahraga, Kebudayaan dan Pariwisata
2	**19**	**03**			**PROGRAM PENGEMBANGAN KAPASITAS DAYA SAING KEOLAHRAGAAN**	Rasio Organisasi Olahraga Rasio Pembinaan Olahraga Prestasi Rasio Pembinaan Olahraga Rekreasi Rasio Sarana dan Prasarana Olahraga	% % % %		% % % %	25 % 25 % 25 % 25 %	25 % 25 % 25 % 25 %	**17,785,000,000**	**17,785,000,000**	**18,318,920,000**						25 % 25 % 25 % 25 %	**13,486,000,000**	

Penetapan Perubahan Rencana Kerja Pemerintah Daerah (RKPD)
Kabupaten Grobogan
Tahun 2023

Kode					Urusan/ Bidang Urusan/ Program/ Kegiatan/ Sub Kegiatan	Indikator Program/ Kegiatan/ Sub Kegiatan	Target Akhir Periode RPJMD	Realisasi Capaian RKPD Tahun 2021	Prakiraan Capaian Target RKPD Tahun 2022	Capaian Kinerja dan Kerangka Pendanaan									Kelompok Sasaran	Prakiraan Maju Rencana Tahun 2024		Perangkat Daerah Penanggung Jawab
										Target 2023		Pagu Indikatif			Lokasi	Sumber Dana	Prioritas			Target	Pagu Indikatif	
										Semula	Menjadi	RKPD 2023	APBD 2023	RKPD 2023 Perubahan			Nasional	Daerah				
2	**19**	**03**	2.01		**Pembinaan dan Pengembangan Olahraga Pendidikan pada Jenjang Pendidikan yang Menjadi Kewenangan Daerah Kabupaten/Kota**	Cakupan pembinaan olahraga pendidikan pada satuan pendidikan anak usia dini dan pendidikan dasar Jumlah sarana dan prasarana olahraga yang dibangun / dipelihara	% unit		% unit	25 % 3 unit	25 % 3 unit	**410,000,000**	**410,000,000**	**743,920,000**						25 % 3 unit	**1,000,000,000**	
2	19	03	2.01	03	Koordinasi, Sinkronisasi dan Pelaksanaan Penyediaan Sarana dan Prasarana Olahraga Kabupaten/Kota	Jumlah Sarana dan Prasarana Olahraga Kabupaten/Kota yang Tersedia dan Termanfaatkan					6 Unit	410,000,000	410,000,000	743,920,000		Dana Transfer Umum-Dana Alokasi Umum Dana Transfer Khusus-Dana Alokasi Khusus Fisik		Penguatan Infrastruktur dan Lingkungan Hidup	Masyrakat, Atlet, Pelatih Olahraga, Organisasi Olahraga	6 Unit	1,000,000,000	Dinas Pemuda, Olahraga, Kebudayaan dan Pariwisata
2	**19**	**03**	2.02		**Penyelenggaraan Kejuaraan Olahraga Tingkat Daerah Kabupaten/Kota**	Cabang olahraga binaan yang menyelenggarakan kejuaraan tingkat kabupaten	kelompok		kelompok	15 kelompok	15 kelompok	**420,000,000**	**420,000,000**	**620,000,000**						15 kelompok	**2,050,000,000**	
2	19	03	2.02	02	Penyelenggaraan Kejuaraan dan Pekan Olahraga Tingkat Kabupaten/Kota	Jumlah penyelenggaraan event Olahraga prestasi tingkat daerah				3 event	3 event	420,000,000	420,000,000	620,000,000		Dana Transfer Umum-Dana Alokasi Umum		Peningkatan Kualitas Sumber Daya Manusia	0	3 event	1,300,000,000	Dinas Pemuda, Olahraga, Kebudayaan dan Pariwisata
2	**19**	**03**	2.03		**Pembinaan dan Pengembangan Olahraga Prestasi Tingkat Daerah Provinsi**	Persentase atlet berprestasi	%		%	30 %	30 %	**205,000,000**	**205,000,000**	**205,000,000**						30 %	**710,000,000**	
2	19	03	2.03	02	Pemusatan Latihan Daerah, Ilmu Pengetahuan dan Teknologi Keolahragaan (Sport Science)	Jumlah Cabor yang melakukan pemusatan latihan daerah				30 kelompok	30 kelompok	100,000,000	100,000,000	100,000,000		Dana Transfer Umum-Dana Alokasi Umum		Peningkatan Kualitas Sumber Daya Manusia	0	30 kelompok	200,000,000	Dinas Pemuda, Olahraga, Kebudayaan dan Pariwisata
2	19	03	2.03	04	Pemberian Penghargaan Olahraga Kabupaten/Kota	Jumlah atlet berprestasi yang menerima penghargaan kabupaten				10 Orang	10 Orang	55,000,000	55,000,000	55,000,000		Dana Transfer Umum-Dana Alokasi Umum		Peningkatan Kualitas Sumber Daya Manusia	0	10 Orang	100,000,000	Dinas Pemuda, Olahraga, Kebudayaan dan Pariwisata

Penetapan Perubahan Rencana Kerja Pemerintah Daerah (RKPD)
Kabupaten Grobogan
Tahun 2023

Kode					Urusan/ Bidang Urusan/ Program/ Kegiatan/ Sub Kegiatan	Indikator Program/ Kegiatan/ Sub Kegiatan	Target Akhir Periode RPJMD	Realisasi Capaian RKPD Tahun 2021	Prakiraan Capaian Target RKPD Tahun 2022	Capaian Kinerja dan Kerangka Pendanaan									Kelompok Sasaran	Prakiraan Maju Rencana Tahun 2024		Perangkat Daerah Penanggung Jawab
										Target 2023		Pagu Indikatif			Lokasi	Sumber Dana	Prioritas			Target	Pagu Indikatif	
										Semula	Menjadi	RKPD 2023	APBD 2023	RKPD 2023 Perubahan			Nasional	Daerah				
2	19	03	2.03	05	Koordinasi dan Sinkronisasi Penyediaan Data dan Informasi Sektoral Olahraga	Jumlah koordinasi dan sinkronisasi penyediaan data dan informasi sektoral olahraga				4 kegiatan	4 kegiatan	50,000,000	50,000,000	50,000,000		Dana Transfer Umum-Dana Alokasi Umum		Peningkatan Kualitas Sumber Daya Manusia	0	4 kegiatan	60,000,000	Dinas Pemuda, Olahraga, Kebudayaan dan Pariwisata
2	**19**	**03**	2.04		**Pembinaan dan Pengembangan Organisasi Olahraga**	Cakupan pembinaan organisasi olahraga	%		%	100 %	100 %	**16,750,000,000**	**16,750,000,000**	**16,750,000,000**						100 %	**9,066,000,000**	
2	19	03	2.04	02	Pengembangan Organisasi Keolahragaan	Jumlah organisasi keolahragaan yang aktif				2 oraganisasi	2 oraganisasi	16,750,000,000	16,750,000,000	16,750,000,000		Dana Transfer Umum-Dana Alokasi Umum	Meningkatkan Sumber Daya Manusia Yang Berkualitas Dan Berdaya Saing	Peningkatan Kualitas Sumber Daya Manusia	0	2 oraganisasi	9,000,000,000	Dinas Pemuda, Olahraga, Kebudayaan dan Pariwisata
2	**19**	**04**			**PROGRAM PENGEMBANGAN KAPASITAS KEPRAMUKAAN**	Persentase kwartir ranting yang telah memperoleh pembinaan.	%		%	100 %	100 %	**1,300,000,000**	**0**	**0**						100 %	**0**	
2	**19**	**04**	2.01		**Pembinaan dan Pengembangan Organisasi Kepramukaan**	Persentase organisasi kepramukaan yang dibina	%		%	100 %	100 %	**1,300,000,000**	**0**	**0**						100 %	**0**	
2	19	04	2.01	05	Penyelenggaraan Kegiatan Kepramukaan Tingkat Daerah	Jumlah kegiatan pramuka tingkat kota dari semua tingkatan				16 kegiatan	16 kegiatan	1,300,000,000	0	0		Dana Transfer Umum-Dana Alokasi Umum		Peningkatan Kualitas Sumber Daya Manusia	0	16 kegiatan	0	Dinas Pemuda, Olahraga, Kebudayaan dan Pariwisata
2	**22**				**URUSAN PEMERINTAHAN BIDANG KEBUDAYAAN**							**7,812,025,000**	**7,562,518,356**	**12,927,162,150**							**17,505,740,000**	
2	**22**	**01**			**PROGRAM PENUNJANG URUSAN PEMERINTAHAN DAERAH KABUPATEN/KOTA**	Cakupan pemenuhan kebutuhan rutin penunjang kinerja Cakupan pemenuhan rutin penunjang kinerja perangkat daerah Lapoan Keuangan Perangkat Daerah sesuai Standar Akuntansi Persentase pemenuhan dokumen penilaian Manajemen Risiko Presentase laporan keuangan sesuai standar akuntansi	% % % % %		% % % % %	100 % 100 % 100 % 100 % 100 %	100 % 100 % 100 % 100 % 100 %	**6,927,025,000**	**6,677,518,356**	**7,403,008,750**						100 % 100 % 100 % 100 % 100 %	**7,887,740,000**	

Penetapan Perubahan Rencana Kerja Pemerintah Daerah (RKPD)
Kabupaten Grobogan
Tahun 2023

Kode					Urusan/ Bidang Urusan/ Program/ Kegiatan/ Sub Kegiatan	Indikator Program/ Kegiatan/ Sub Kegiatan	Target Akhir Periode RPJMD	Realisasi Capaian RKPD Tahun 2021	Prakiraan Capaian Target RKPD Tahun 2022	Capaian Kinerja dan Kerangka Pendanaan									Kelompok Sasaran	Prakiraan Maju Rencana Tahun 2024		Perangkat Daerah Penanggung Jawab
										Target 2023		Pagu Indikatif			Lokasi	Sumber Dana	Prioritas			Target	Pagu Indikatif	
										Semula	Menjadi	RKPD 2023	APBD 2023	RKPD 2023 Perubahan			Nasional	Daerah				
2	**22**	**01**	2.02		**Administrasi Keuangan Perangkat Daerah**	Persentase pembayaran gaji dan tunjangan ASN dan penyelesaian laporan keuangan tepat waktu	%		%	100 %	100 %	**4,761,265,000**	**4,511,758,356**	**4,497,580,000**						100 %	**5,195,240,000**	
2	22	01	2.02	01	Penyediaan Gaji dan Tunjangan ASN	Jumlah Orang yang Menerima Gaji dan Tunjangan ASN Jumlah pembayaran Gaji, Tunjangan, Jaminan Kesehatan ASN				14 bulan	35 Orang/bulan 14 bulan	4,477,025,000	4,227,518,356	4,245,470,000		DAK Fisik-Bidang Pendidikan-Reguler-PAUD		Peningkatan Tata Kelola Pemerintahan yang Baik, Ketertiban dan Pemajuan Kebudayaan	0	35 Orang/bulan 14 bulan	4,800,000,000	Dinas Pemuda, Olahraga, Kebudayaan dan Pariwisata
2	22	01	2.02	02	Penyediaan Administrasi Pelaksanaan Tugas ASN	Jumlah pembayaran Honor KPA, PPTKA, PPA SKPD, Bendahara pengeluaran, bendahara penerimaan, bendahara pengeluaran pembantu dan bendahara penerimaan pembantu				12 bulan	12 bulan	24,240,000	24,240,000	24,240,000		Dana Transfer Umum-Dana Alokasi Umum		Peningkatan Tata Kelola Pemerintahan yang Baik, Ketertiban dan Pemajuan Kebudayaan	0	12 bulan	30,240,000	Dinas Pemuda, Olahraga, Kebudayaan dan Pariwisata
2	22	01	2.02	07	Koordinasi dan Penyusunan Laporan Keuangan Bulanan/ Triwulanan/ Semesteran SKPD	Jumlah Laporan Keuangan Bulanan/Triwulanan/Semesteran SKPD tersusun				12 dokumen	12 dokumen	260,000,000	260,000,000	227,870,000		Dana Transfer Umum-Dana Alokasi Umum		Peningkatan Tata Kelola Pemerintahan yang Baik, Ketertiban dan Pemajuan Kebudayaan	0	12 dokumen	365,000,000	Dinas Pemuda, Olahraga, Kebudayaan dan Pariwisata
2	**22**	**01**	2.03		**Administrasi Barang Milik Daerah pada Perangkat Daerah**	Persentase barang milik daerah pada perangkat daerah teradministrasi dengan baik	%		%	100 %	100 %	**6,000,000**	**6,000,000**	**6,000,000**						100 %	**5,000,000**	
2	22	01	2.03	06	Penatausahaan Barang Milik Daerah pada SKPD	Jumlah dokumen Penatausahaan Barang Milik Daerah pada SKPD yang tersusun				1 dokumen	1 dokumen	6,000,000	6,000,000	6,000,000		Dana Transfer Umum-Dana Alokasi Umum	Memperkuat Stabilitas Polhukhankam Dan Transformasi Pelayanan Publik	Peningkatan Tata Kelola Pemerintahan yang Baik, Ketertiban dan Pemajuan Kebudayaan	0	1 dokumen	5,000,000	Dinas Pemuda, Olahraga, Kebudayaan dan Pariwisata
2	**22**	**01**	2.04		**Administrasi Pendapatan Daerah Kewenangan Perangkat Daerah**	Jumlah pendapatan retribusi daerah kewenangan perangkat daerah	rupiah		rupiah	291000000 rupiah	291000000 rupiah	**131,500,000**	**131,500,000**	**135,088,750**						291000000 rupiah	**120,000,000**	
2	22	01	2.04	07	Pelaporan Pengelolaan Retribusi Daerah	Jumlah Laporan Pengelolaan Retribusi Daerah				0 Dokumen	0 Dokumen	131,500,000	131,500,000	135,088,750		Dana Transfer Umum-Dana Alokasi Umum		Peningkatan Tata Kelola Pemerintahan yang Baik, Ketertiban dan Pemajuan Kebudayaan	0	0 Dokumen	120,000,000	Dinas Pemuda, Olahraga, Kebudayaan dan Pariwisata

Penetapan Perubahan Rencana Kerja Pemerintah Daerah (RKPD)
Kabupaten Grobogan
Tahun 2023

Kode					Urusan/ Bidang Urusan/ Program/ Kegiatan/ Sub Kegiatan	Indikator Program/ Kegiatan/ Sub Kegiatan	Target Akhir Periode RPJMD	Realisasi Capaian RKPD Tahun 2021	Prakiraan Capaian Target RKPD Tahun 2022	Capaian Kinerja dan Kerangka Pendanaan									Kelompok Sasaran	Prakiraan Maju Rencana Tahun 2024		Perangkat Daerah Penanggung Jawab
										Target 2023		Pagu Indikatif			Lokasi	Sumber Dana	Prioritas			Target	Pagu Indikatif	
										Semula	Menjadi	RKPD 2023	APBD 2023	RKPD 2023 Perubahan			Nasional	Daerah				
2	**22**	**01**	2.05		**Administrasi Kepegawaian Perangkat Daerah**	Persentase penyelesaian dokumen administrasi kepegawain tepat waktu	%		%	100 %	100 %	**550,000,000**	**550,000,000**	**950,000,000**						100 %	**290,000,000**	
2	22	01	2.05	10	Sosialisasi Peraturan Perundang-Undangan	Jumlah peserta Sosialisasi Peraturan Perundang-Undangan				1000 Orang	1000 Orang	550,000,000	550,000,000	950,000,000		DBH Cukai Hasil Tembakau (CHT)	Memperkuat Stabilitas Polhukhankam Dan Transformasi Pelayanan Publik	Peningkatan Tata Kelola Pemerintahan yang Baik, Ketertiban dan Pemajuan Kebudayaan	0	1000 Orang	165,000,000	Dinas Pemuda, Olahraga, Kebudayaan dan Pariwisata
2	**22**	**01**	2.06		**Administrasi Umum Perangkat Daerah**	Persentase pemenuhan Administrasi Umum Perangkat Daerah	%		%	100 %	100 %	**1,030,480,000**	**1,030,480,000**	**1,066,560,000**						100 %	**1,257,500,000**	
2	22	01	2.06	01	Penyediaan Komponen Instalasi Listrik/Penerangan Bangunan Kantor	Jumlah Komponen Instalasi Listrik/Penerangan Bangunan Kantor yang disediakan				12 bulan	12 bulan	10,000,000	10,000,000	10,000,000		Dana Transfer Umum-Dana Alokasi Umum		Peningkatan Tata Kelola Pemerintahan yang Baik, Ketertiban dan Pemajuan Kebudayaan	0	12 bulan	25,000,000	Dinas Pemuda, Olahraga, Kebudayaan dan Pariwisata
2	22	01	2.06	03	Penyediaan Peralatan Rumah Tangga	Jumlah Peralatan Rumah Tangga yang disediakan				3 unit	3 unit	5,019,000	5,019,000	5,019,000		Dana Transfer Umum-Dana Alokasi Umum		Peningkatan Tata Kelola Pemerintahan yang Baik, Ketertiban dan Pemajuan Kebudayaan	0	3 unit	25,000,000	Dinas Pemuda, Olahraga, Kebudayaan dan Pariwisata
2	22	01	2.06	04	Penyediaan Bahan Logistik Kantor	Jumlah Bahan Logistik Kantor yang disediakan				12 bulan	12 bulan	200,000,000	200,000,000	220,000,000		Dana Transfer Umum-Dana Alokasi Umum		Peningkatan Tata Kelola Pemerintahan yang Baik, Ketertiban dan Pemajuan Kebudayaan	0	12 bulan	250,000,000	Dinas Pemuda, Olahraga, Kebudayaan dan Pariwisata
2	22	01	2.06	05	Penyediaan Barang Cetakan dan Penggandaan	Jumlah Barang Cetakan dan Penggandaan yang disediakan				12 bulan	12 bulan	15,461,000	15,461,000	15,461,000		Dana Transfer Umum-Dana Alokasi Umum		Peningkatan Tata Kelola Pemerintahan yang Baik, Ketertiban dan Pemajuan Kebudayaan	0	12 bulan	35,000,000	Dinas Pemuda, Olahraga, Kebudayaan dan Pariwisata
2	22	01	2.06	07	Penyediaan Bahan/Material	Jumlah Bahan/Material yang disediakan				12 bulan	12 bulan	50,000,000	50,000,000	50,000,000		Dana Transfer Umum-Dana Alokasi Umum		Peningkatan Tata Kelola Pemerintahan yang Baik, Ketertiban dan Pemajuan Kebudayaan	0	12 bulan	55,000,000	Dinas Pemuda, Olahraga, Kebudayaan dan Pariwisata

Penetapan Perubahan Rencana Kerja Pemerintah Daerah (RKPD)
Kabupaten Grobogan
Tahun 2023

Kode					Urusan/ Bidang Urusan/ Program/ Kegiatan/ Sub Kegiatan	Indikator Program/ Kegiatan/ Sub Kegiatan	Target Akhir Periode RPJMD	Realisasi Capaian RKPD Tahun 2021	Prakiraan Capaian Target RKPD Tahun 2022	Capaian Kinerja dan Kerangka Pendanaan									Kelompok Sasaran	Prakiraan Maju Rencana Tahun 2024		Perangkat Daerah Penanggung Jawab
										Target 2023		Pagu Indikatif			Lokasi	Sumber Dana	Prioritas			Target	Pagu Indikatif	
										Semula	Menjadi	RKPD 2023	APBD 2023	RKPD 2023 Perubahan			Nasional	Daerah				
2	22	01	2.06	09	Penyelenggaraan Rapat Koordinasi dan Konsultasi SKPD	Jumlah Rapat Koordinasi dan Konsultasi SKPD				400 kali	400 kali	750,000,000	750,000,000	766,080,000		Dana Transfer Umum-Dana Alokasi Umum		Peningkatan Tata Kelola Pemerintahan yang Baik, Ketertiban dan Pemajuan Kebudayaan	0	400 kali	750,000,000	Dinas Pemuda, Olahraga, Kebudayaan dan Pariwisata
2	**22**	**01**	2.07		**Pengadaan Barang Milik Daerah Penunjang Urusan Pemerintah Daerah**	Persentase Pengadaan Barang Milik Daerah Penunjang Urusan Pemerintah Daerah tepat waktu	%		%	100 %	100 %	**15,000,000**	**15,000,000**	**15,000,000**						100 %	**200,000,000**	
2	22	01	2.07	06	Pengadaan Peralatan dan Mesin Lainnya	Jumlah Peralatan dan Mesin Lainnya yang diadakan				2 Unit	2 Unit	15,000,000	15,000,000	15,000,000		Dana Transfer Umum-Dana Alokasi Umum	Memperkuat Stabilitas Polhukhankam Dan Transformasi Pelayanan Publik	Peningkatan Tata Kelola Pemerintahan yang Baik, Ketertiban dan Pemajuan Kebudayaan	0	2 Unit	150,000,000	Dinas Pemuda, Olahraga, Kebudayaan dan Pariwisata
2	**22**	**01**	2.08		**Penyediaan Jasa Penunjang Urusan Pemerintahan Daerah**	Persentase pemenuhan kebutuhan Jasa Penunjang Urusan Pemerintahan Daerah	%		%	100 %	100 %	**350,000,000**	**350,000,000**	**450,000,000**						100 %	**435,000,000**	
2	22	01	2.08	01	Penyediaan Jasa Surat Menyurat	Jumlah kebutuhan Surat Menyurat yang tersedia				12 bulan	12 bulan	5,000,000	5,000,000	5,000,000		Dana Transfer Umum-Dana Alokasi Umum		Peningkatan Tata Kelola Pemerintahan yang Baik, Ketertiban dan Pemajuan Kebudayaan	0	12 bulan	10,000,000	Dinas Pemuda, Olahraga, Kebudayaan dan Pariwisata
2	22	01	2.08	02	Penyediaan Jasa Komunikasi, Sumber Daya Air dan Listrik	Jumlah pembayaran Jasa Komunikasi, Sumber Daya Air dan Listrik				12 bulan	12 bulan	110,000,000	110,000,000	210,000,000		Dana Transfer Umum-Dana Alokasi Umum		Peningkatan Tata Kelola Pemerintahan yang Baik, Ketertiban dan Pemajuan Kebudayaan	0	12 bulan	150,000,000	Dinas Pemuda, Olahraga, Kebudayaan dan Pariwisata
2	22	01	2.08	03	Penyediaan Jasa Peralatan dan Perlengkapan Kantor	Jumlah pembayaran Jasa Peralatan dan Perlengkapan Kantor				12 bula	12 bula	5,000,000	5,000,000	5,000,000		Dana Transfer Umum-Dana Alokasi Umum		Peningkatan Tata Kelola Pemerintahan yang Baik, Ketertiban dan Pemajuan Kebudayaan	0	12 bula	25,000,000	Dinas Pemuda, Olahraga, Kebudayaan dan Pariwisata
2	22	01	2.08	04	Penyediaan Jasa Pelayanan Umum Kantor	Jumlah pembayaran Jasa Pelayanan Umum Kantor				12 bulan	12 bulan	230,000,000	230,000,000	230,000,000		Dana Transfer Umum-Dana Alokasi Umum		Peningkatan Tata Kelola Pemerintahan yang Baik, Ketertiban dan Pemajuan Kebudayaan	0	12 bulan	250,000,000	Dinas Pemuda, Olahraga, Kebudayaan dan Pariwisata

Penetapan Perubahan Rencana Kerja Pemerintah Daerah (RKPD)
Kabupaten Grobogan
Tahun 2023

Kode					Urusan/ Bidang Urusan/ Program/ Kegiatan/ Sub Kegiatan	Indikator Program/ Kegiatan/ Sub Kegiatan	Target Akhir Periode RPJMD	Realisasi Capaian RKPD Tahun 2021	Prakiraan Capaian Target RKPD Tahun 2022	Capaian Kinerja dan Kerangka Pendanaan									Kelompok Sasaran	Prakiraan Maju Rencana Tahun 2024		Perangkat Daerah Penanggung Jawab
										Target 2023		Pagu Indikatif			Lokasi	Sumber Dana	Prioritas			Target	Pagu Indikatif	
										Semula	Menjadi	RKPD 2023	APBD 2023	RKPD 2023 Perubahan			Nasional	Daerah				
2	**22**	**01**	2.09		**Pemeliharaan Barang Milik Daerah Penunjang Urusan Pemerintahan Daerah**	Persentase Barang Milik Daerah Penunjang Urusan Pemerintahan Daerah yang terpelihara	%		%	100 %	100 %	**82,780,000**	**82,780,000**	**282,780,000**						100 %	**295,000,000**	
2	22	01	2.09	01	Penyediaan Jasa Pemeliharaan, Biaya Pemeliharaan, dan Pajak Kendaraan Perorangan Dinas atau Kendaraan Dinas Jabatan	Jumlah Kendaraan Perorangan Dinas atau Kendaraan Dinas Jabatan terpelihara				3 Unit	3 Unit	42,780,000	42,780,000	42,780,000		Dana Transfer Umum-Dana Alokasi Umum		Peningkatan Tata Kelola Pemerintahan yang Baik, Ketertiban dan Pemajuan Kebudayaan	0	3 Unit	170,000,000	Dinas Pemuda, Olahraga, Kebudayaan dan Pariwisata
2	22	01	2.09	06	Pemeliharaan Peralatan dan Mesin Lainnya	Persentase Barang Milik Daerah Penunjang Urusan Pemerintahan Daerah yang terpelihara				17 Unit	17 Unit	15,000,000	15,000,000	15,000,000		Dana Transfer Umum-Dana Alokasi Umum		Peningkatan Tata Kelola Pemerintahan yang Baik, Ketertiban dan Pemajuan Kebudayaan	0	17 Unit	25,000,000	Dinas Pemuda, Olahraga, Kebudayaan dan Pariwisata
2	22	01	2.09	09	Pemeliharaan/Rehabilitasi Gedung Kantor dan Bangunan Lainnya	Jumlah Gedung Kantor dan Bangunan Lainnya terehabilitasi/terpelihara Jumlah Gedung Kantor dan Bangunan Lainnya yang Dipelihara/Direhabilitasi				1 Unit	1 Unit 0 Unit	25,000,000	25,000,000	225,000,000		Dana Transfer Umum-Dana Alokasi Umum Dana Transfer Khusus-Dana Alokasi Khusus Fisik		Peningkatan Tata Kelola Pemerintahan yang Baik, Ketertiban dan Pemajuan Kebudayaan	0	1 Unit 0 Unit	100,000,000	Dinas Pemuda, Olahraga, Kebudayaan dan Pariwisata
2	**22**	**02**			**PROGRAM PENGEMBANGAN KEBUDAYAAN**	Prosentase objek pemajuan kebudayaan yang dilestarikan	%		%	75 %	75 %	**185,000,000**	**185,000,000**	**4,824,153,400**						75 %	**3,170,000,000**	
2	**22**	**02**	2.01		**Pengelolaan Kebudayaan yang Masyarakat Pelakunya dalam Daerah Kabupaten/Kota**	Kegiatan perlindungan, pengembangan dan pemanfaatan kebudayaan	kegiatan		kegiatan	1 kegiatan	1 kegiatan	**35,000,000**	**35,000,000**	**881,143,000**						1 kegiatan	**185,000,000**	
2	22	02	2.01	01	Pelindungan, Pengembangan, Pemanfaatan Objek Pemajuan Kebudayaan	Jumlah Objek Pemajuan Kebudayaan yang Dilakukan Pelindungan, Pengembangan, Pemanfaatan					3 Objek	0	0	746,143,000		Dana Transfer Umum-Dana Alokasi Umum	Revolusi Mental dan Pembangunan Kebudayaan	Peningkatan Tata Kelola Pemerintahan yang Baik, Ketertiban dan Pemajuan Kebudayaan	0	3 Objek	100,000,000	Dinas Pemuda, Olahraga, Kebudayaan dan Pariwisata

Penetapan Perubahan Rencana Kerja Pemerintah Daerah (RKPD)
Kabupaten Grobogan
Tahun 2023

Kode					Urusan/ Bidang Urusan/ Program/ Kegiatan/ Sub Kegiatan	Indikator Program/ Kegiatan/ Sub Kegiatan	Target Akhir Periode RPJMD	Realisasi Capaian RKPD Tahun 2021	Prakiraan Capaian Target RKPD Tahun 2022	Capaian Kinerja dan Kerangka Pendanaan									Kelompok Sasaran	Prakiraan Maju Rencana Tahun 2024		Perangkat Daerah Penanggung Jawab
										Target 2023		Pagu Indikatif			Lokasi	Sumber Dana	Prioritas			Target	Pagu Indikatif	
										Semula	Menjadi	RKPD 2023	APBD 2023	RKPD 2023 Perubahan			Nasional	Daerah				
2	22	02	2.01	02	Pembinaan Sumber Daya Manusia, Lembaga, dan Pranata Kebudayaan	Jumlah SDM, Lembaga, dan Pranata Kebudayaan yang dibina				1 Orang	1 Orang	35,000,000	35,000,000	135,000,000		Dana Transfer Umum-Dana Alokasi Umum	Revolusi Mental dan Pembangunan Kebudayaan	Peningkatan Tata Kelola Pemerintahan yang Baik, Ketertiban dan Pemajuan Kebudayaan	0	1 Orang	85,000,000	Dinas Pemuda, Olahraga, Kebudayaan dan Pariwisata
2	**22**	**02**	2.02		**Pelestarian Kesenian Tradisional yang Masyarakat Pelakunya dalam Daerah Kabupaten/Kota**	Jumlah penyelenggaraan kegiatan pelestarian kesenian tradisional	kegiatan		kegiatan	1 kegiatan	1 kegiatan	**150,000,000**	**150,000,000**	**684,878,000**						1 kegiatan	**2,735,000,000**	
2	22	02	2.02	01	Pelindungan, Pengembangan, Pemanfaatan Objek Pemajuan Tradisi Budaya	Jumlah Objek Pemajuan Tradisi Budaya yang Dilakukan Pelindungan, Pengembangan dan Pemanfaatan Jumlah penyelenggaraan kegiatan gelar seni yang dilaksanakan				1 event	4 Objek 4 event	150,000,000	150,000,000	684,878,000		Dana Transfer Umum-Dana Alokasi Umum Dana Transfer Khusus-Dana Alokasi Khusus Fisik	Revolusi Mental dan Pembangunan Kebudayaan	Peningkatan Tata Kelola Pemerintahan yang Baik, Ketertiban dan Pemajuan Kebudayaan	0	4 Objek 4 event	2,635,000,000	Dinas Pemuda, Olahraga, Kebudayaan dan Pariwisata
2	**22**	**02**	2.03		**Pembinaan Lembaga Adat yang Penganutnya dalam Daerah Kabupaten/Kota**							**0**	**0**	**3,258,132,400**							**250,000,000**	
2	22	02	2.03	03	Penyediaan Sarana dan Prasarana Pembinaan Lembaga Adat	Jumlah Sarana dan Prasarana Lembaga Adat yang Disediakan/Difasilitasi					4 Unit	0	0	3,258,132,400		Dana Transfer Khusus-Dana Alokasi Khusus Fisik		Peningkatan Tata Kelola Pemerintahan yang Baik, Ketertiban dan Pemajuan Kebudayaan		4 Unit	0	Dinas Pemuda, Olahraga, Kebudayaan dan Pariwisata
2	**22**	**06**			**PROGRAM PENGELOLAAN PERMUSEUMAN**	Persentase Jumlah Pengunjung Museum	%		%	100 %	100 %	**700,000,000**	**700,000,000**	**700,000,000**						100 %	**5,750,000,000**	
2	**22**	**06**	2.01		**Pengelolaan Museum Kabupaten/Kota**	Tersedianya dokumen pendukung Pembinaan/ monitoring museum	dokumen		dokumen	2 dokumen	2 dokumen	**700,000,000**	**700,000,000**	**700,000,000**						2 dokumen	**5,750,000,000**	
2	22	06	2.01	01	Pelindungan, Pengembangan, dan Pemanfataan Koleksi Secara Terpadu	pengelolaan, pengamanan. Pengembangan dan pemanfaatan koleksi museum				3 dokumen	3 dokumen	216,211,000	260,000,000	260,000,000		DAK Non Fisik-BOP Museum dan Taman Budaya-Museum	Revolusi Mental dan Pembangunan Kebudayaan	Peningkatan Tata Kelola Pemerintahan yang Baik, Ketertiban dan Pemajuan Kebudayaan	0	3 dokumen	250,000,000	Dinas Pemuda, Olahraga, Kebudayaan dan Pariwisata

Penetapan Perubahan Rencana Kerja Pemerintah Daerah (RKPD)
Kabupaten Grobogan
Tahun 2023

Kode					Urusan/ Bidang Urusan/ Program/ Kegiatan/ Sub Kegiatan	Indikator Program/ Kegiatan/ Sub Kegiatan	Target Akhir Periode RPJMD	Realisasi Capaian RKPD Tahun 2021	Prakiraan Capaian Target RKPD Tahun 2022	Capaian Kinerja dan Kerangka Pendanaan									Kelompok Sasaran	Prakiraan Maju Rencana Tahun 2024		Perangkat Daerah Penanggung Jawab
										Target 2023		Pagu Indikatif			Lokasi	Sumber Dana	Prioritas			Target	Pagu Indikatif	
										Semula	Menjadi	RKPD 2023	APBD 2023	RKPD 2023 Perubahan			Nasional	Daerah				
2	22	06	2.01	03	Peningkatan Pelayanan dan Akses Masyarakat Terhadap Museum	Penyelenggaraan kegiatan museum yang melibatkan masyarakat				5 kegiatan	5 kegiatan	433,789,000	390,000,000	390,000,000		DAK Non Fisik-BOP Museum dan Taman Budaya-Museum	Revolusi Mental dan Pembangunan Kebudayaan	Peningkatan Tata Kelola Pemerintahan yang Baik, Ketertiban dan Pemajuan Kebudayaan	0	5 kegiatan	375,000,000	Dinas Pemuda, Olahraga, Kebudayaan dan Pariwisata
2	22	06	2.01	04	Penyediaan dan Pemeliharaan Sarana dan Prasarana Museum	Pemeliharaan sarana dan prasarana pendaftaran cagar budaya dan permuseuman				12 bulan	12 bulan	50,000,000	50,000,000	50,000,000		DAK Non Fisik-BOP Museum dan Taman Budaya-Museum	Revolusi Mental dan Pembangunan Kebudayaan	Peningkatan Tata Kelola Pemerintahan yang Baik, Ketertiban dan Pemajuan Kebudayaan	0	12 bulan	75,000,000	Dinas Pemuda, Olahraga, Kebudayaan dan Pariwisata
3					**URUSAN PEMERINTAHAN PILIHAN**																	
3	**26**				**URUSAN PEMERINTAHAN BIDANG PARIWISATA**							**400,000,000**	**400,000,000**	**1,100,000,000**							**1,640,000,000**	
3	**26**	**02**			**PROGRAM PENINGKATAN DAYA TARIK DESTINASI PARIWISATA**							**0**	**0**	**400,000,000**							**300,000,000**	
3	**26**	**02**	2.03		**Pengelolaan Destinasi Pariwisata Kabupaten/Kota**							**0**	**0**	**400,000,000**							**300,000,000**	
3	26	02	2.03	04	Pengadaan/Pemeliharaan/Rehabilitasi Sarana dan Prasarana dalam Pengelolaan Destinasi Pariwisata Kabupaten/Kota	Jumlah Sarana dan Prasarana Pengelolaan Destinasi Pariwisata Kabupaten/Kota yang Tersedia dan Terpelihara					1 Unit	0	0	400,000,000		Dana Transfer Khusus-Dana Alokasi Khusus Fisik		Pengembangan Potensi dan Daya Saing Ekonomi		1 Unit	200,000,000	Dinas Pemuda, Olahraga, Kebudayaan dan Pariwisata
3	**26**	**03**			**PROGRAM PEMASARAN PARIWISATA**	Persentase pertumbuhan jumlah wisatawan nusantara	%		%	5 %	5 %	**300,000,000**	**300,000,000**	**500,000,000**						5 %	**440,000,000**	
3	**26**	**03**	2.01		**Pemasaran Pariwisata Dalam dan Luar Negeri Daya Tarik, Destinasi dan Kawasan Strategis Pariwisata Kabupaten/Kota**	Jumlah wisatawan nusantara yang berkunjung	orang		orang	22.709 orang	22.709 orang	**300,000,000**	**300,000,000**	**500,000,000**						22.709 orang	**440,000,000**	

Penetapan Perubahan Rencana Kerja Pemerintah Daerah (RKPD)
Kabupaten Grobogan
Tahun 2023

Kode					Urusan/ Bidang Urusan/ Program/ Kegiatan/ Sub Kegiatan	Indikator Program/ Kegiatan/ Sub Kegiatan	Target Akhir Periode RPJMD	Realisasi Capaian RKPD Tahun 2021	Prakiraan Capaian Target RKPD Tahun 2022	Capaian Kinerja dan Kerangka Pendanaan									Kelompok Sasaran	Prakiraan Maju Rencana Tahun 2024		Perangkat Daerah Penanggung Jawab
										Target 2023		Pagu Indikatif			Lokasi	Sumber Dana	Prioritas			Target	Pagu Indikatif	
										Semula	Menjadi	RKPD 2023	APBD 2023	RKPD 2023 Perubahan			Nasional	Daerah				
3	26	03	2.01	02	Fasilitasi Kegiatan Pemasaran Pariwisata Baik Dalam dan Luar Negeri Pariwisata Kabupaten/Kota	Jumlah Laporan Kegiatan Pemasaran Pariwisata Baik Dalam dan Luar Negeri Jumlah promosi pariwisata daerah yang berpartisipasi pada event nasional				1 paket	2 Laporan 2 paket	300,000,000	300,000,000	500,000,000		Dana Transfer Umum-Dana Alokasi Umum Dana Transfer Khusus-Dana Alokasi Khusus Fisik	Meningkatkan Sumber Daya Manusia Yang Berkualitas Dan Berdaya Saing	Pengembangan Potensi dan Daya Saing Ekonomi	0	2 Laporan 2 paket	440,000,000	Dinas Pemuda, Olahraga, Kebudayaan dan Pariwisata
3	**26**	**05**			**PROGRAM PENGEMBANGAN SUMBER DAYA PARIWISATA DAN EKONOMI KREATIF**	Persentase tenaga kerja di sektor pariwisata yang disertifikasi Persentase tenaga kerja di sektor pariwisata yang disertifikasi	% %		% %	2,52 % 2.52 %	2,52 % 2.52 %	**100,000,000**	**100,000,000**	**200,000,000**						2,52 % 2.52 %	**900,000,000**	
3	**26**	**05**	2.01		**Pelaksanaan Peningkatan Kapasitas Sumber Daya Manusia Pariwisata dan Ekonomi Kreatif Tingkat Dasar**	Persentase SDM pariwisata dan Ekonomi Kreatif yang memiliki kapasitas tingkat dasar	%		%	2.52 %	2.52 %	**100,000,000**	**100,000,000**	**200,000,000**						2.52 %	**845,000,000**	
3	26	05	2.01	01	Pengembangan Kompetensi SDM Pariwisata dan Ekonomi Kreatif Tingkat Dasar	Jumlah SDM pariwisata dan ekraf yang telah mengikuti kompetensi tingkat dasar				30 Orang	30 Orang	100,000,000	100,000,000	100,000,000		Dana Transfer Umum-Dana Alokasi Umum		Peningkatan Kualitas Sumber Daya Manusia	0	30 Orang	300,000,000	Dinas Pemuda, Olahraga, Kebudayaan dan Pariwisata
3	26	05	2.01	02	Peningkatan Peran Serta Masyarakat dalam Pengembangan Kemitraan Pariwisata							0	0	100,000,000		Dana Transfer Umum-Dana Alokasi Umum		Pengembangan Potensi dan Daya Saing Ekonomi	0		495,000,000	Dinas Pemuda, Olahraga, Kebudayaan dan Pariwisata
									TOTAL			**27,497,025,000**	**25,747,518,356**	**32,346,082,150**							**24,745,240,000**	

Penetapan Perubahan Rencana Kerja Pemerintah Daerah (RKPD)
Kabupaten Grobogan
Tahun 2023

Kode					Urusan/ Bidang Urusan/ Program/ Kegiatan/ Sub Kegiatan	Indikator Program/ Kegiatan/ Sub Kegiatan	Target Akhir Periode RPJMD	Realisasi Capaian RKPD Tahun 2021	Prakiraan Capaian Target RKPD Tahun 2022	Capaian Kinerja dan Kerangka Pendanaan									Kelompok Sasaran	Prakiraan Maju Rencana Tahun 2024		Perangkat Daerah Penanggung Jawab
										Target 2023		Pagu Indikatif			Lokasi	Sumber Dana	Prioritas			Target	Pagu Indikatif	
										Semula	Menjadi	RKPD 2023	APBD 2023	RKPD 2023 Perubahan			Nasional	Daerah				
2					**URUSAN PEMERINTAHAN WAJIB YANG TIDAK BERKAITAN DENGAN PELAYANAN DASAR**																	
2	**23**				**URUSAN PEMERINTAHAN BIDANG PERPUSTAKAAN**							**5,501,522,988**	**5,144,892,216**	**5,627,651,000**							**6,321,271,916**	
2	**23**	**01**			**PROGRAM PENUNJANG URUSAN PEMERINTAHAN DAERAH KABUPATEN/KOTA**							**4,910,677,988**	**4,749,892,216**	**4,982,651,000**							**5,596,164,206**	
2	**23**	**01**	2.01		**Perencanaan, Penganggaran, dan Evaluasi Kinerja Perangkat Daerah**							**0**	**0**	**0**							**136,000,000**	
2	23	01	2.01	01	Penyusunan Dokumen Perencanaan Perangkat Daerah	Jumlah Dokumen Perencanaan Perangkat Daerah tersusun				2 Dokumen	2 Dokumen	0	0	0		Dana Transfer Umum-Dana Alokasi Umum		Peningkatan Tata Kelola Pemerintahan yang Baik, Ketertiban dan Pemajuan Kebudayaan		2 Dokumen	19,000,000	Dinas Kearsipan dan Perpustakaan Daerah
2	23	01	2.01	02	Koordinasi dan Penyusunan Dokumen RKA-SKPD	Jumlah Dokumen RKA-SKPD tersusun				1 Dokumen	1 Dokumen	0	0	0		Dana Transfer Umum-Dana Alokasi Umum		Peningkatan Tata Kelola Pemerintahan yang Baik, Ketertiban dan Pemajuan Kebudayaan		1 Dokumen	19,000,000	Dinas Kearsipan dan Perpustakaan Daerah
2	23	01	2.01	03	Koordinasi dan Penyusunan Dokumen Perubahan RKA-SKPD	Jumlah Dokumen perubahan RKA-SKPD tersusun				1 Dokumen	1 Dokumen	0	0	0		Dana Transfer Umum-Dana Alokasi Umum		Peningkatan Tata Kelola Pemerintahan yang Baik, Ketertiban dan Pemajuan Kebudayaan		1 Dokumen	19,000,000	Dinas Kearsipan dan Perpustakaan Daerah
2	23	01	2.01	04	Koordinasi dan Penyusunan DPA-SKPD	Jumlah Dokumen DPA-SKPD tersusun				1 Dokumen	1 Dokumen	0	0	0		Dana Transfer Umum-Dana Alokasi Umum		Peningkatan Tata Kelola Pemerintahan yang Baik, Ketertiban dan Pemajuan Kebudayaan		1 Dokumen	19,000,000	Dinas Kearsipan dan Perpustakaan Daerah
2	23	01	2.01	05	Koordinasi dan Penyusunan Perubahan DPA-SKPD	Jumlah Dokumen Perubahan DPA-SKPD tersusun				1 Dokumen	1 Dokumen	0	0	0		Dana Transfer Umum-Dana Alokasi Umum		Peningkatan Tata Kelola Pemerintahan yang Baik, Ketertiban dan Pemajuan Kebudayaan		1 Dokumen	20,000,000	Dinas Kearsipan dan Perpustakaan Daerah
2	23	01	2.01	06	Koordinasi dan Penyusunan Laporan Capaian Kinerja dan Ikhtisar Realisasi Kinerja SKPD	Jumlah dokumen LKjIP tersusun				1 Dokumen	1 Dokumen	0	0	0		Dana Transfer Umum-Dana Alokasi Umum		Peningkatan Tata Kelola Pemerintahan yang Baik, Ketertiban dan Pemajuan Kebudayaan		1 Dokumen	20,000,000	Dinas Kearsipan dan Perpustakaan Daerah

Penetapan Perubahan Rencana Kerja Pemerintah Daerah (RKPD)
Kabupaten Grobogan
Tahun 2023

Kode					Urusan/ Bidang Urusan/ Program/ Kegiatan/ Sub Kegiatan	Indikator Program/ Kegiatan/ Sub Kegiatan	Target Akhir Periode RPJMD	Realisasi Capaian RKPD Tahun 2021	Prakiraan Capaian Target RKPD Tahun 2022	Capaian Kinerja dan Kerangka Pendanaan									Kelompok Sasaran	Prakiraan Maju Rencana Tahun 2024		Perangkat Daerah Penanggung Jawab
										Target 2023		Pagu Indikatif			Lokasi	Sumber Dana	Prioritas			Target	Pagu Indikatif	
										Semula	Menjadi	RKPD 2023	APBD 2023	RKPD 2023 Perubahan			Nasional	Daerah				
2	23	01	2.01	07	Evaluasi Kinerja Perangkat Daerah	Jumlah dokumen Evaluasi Kinerja Perangkat Daerah tersusun				1 Dokumen	1 Dokumen	0	0	0		Dana Transfer Umum-Dana Alokasi Umum		Peningkatan Tata Kelola Pemerintahan yang Baik, Ketertiban dan Pemajuan Kebudayaan		1 Dokumen	20,000,000	Dinas Kearsipan dan Perpustakaan Daerah
2	**23**	**01**	2.02		**Administrasi Keuangan Perangkat Daerah**	Persentase pembayaran gaji dan tunjangan ASN dan penyelesaian laporan keuangan tepat waktu	%		%	100 %	100 %	**3,460,677,988**	**3,299,892,216**	**3,429,348,000**						100 %	**3,377,282,000**	
2	23	01	2.02	01	Penyediaan Gaji dan Tunjangan ASN	Jumlah Orang yang Menerima Gaji dan Tunjangan ASN Jumlah pembayaran Gaji, Tunjangan, Jaminan Kesehatan ASN				12 Bulan	27 Orang/bulan 12 Bulan	3,455,677,988	3,294,892,216	3,424,348,000		Dana Transfer Umum-Dana Alokasi Umum	Meningkatkan Sumber Daya Manusia Yang Berkualitas Dan Berdaya Saing	Peningkatan Tata Kelola Pemerintahan yang Baik, Ketertiban dan Pemajuan Kebudayaan	Kabupaten Grobogan	27 Orang/bulan 12 Bulan	3,299,282,000	Dinas Kearsipan dan Perpustakaan Daerah
2	23	01	2.02	02	Penyediaan Administrasi Pelaksanaan Tugas ASN	Jumlah pembayaran Honor KPA, PPTKA, PPA SKPD, Bendahara pengeluaran, bendahara penerimaan, bendahara pengeluaran pembantu dan bendahara penerimaan pembantu				12 Bulan	12 Bulan	0	0	0		Dana Transfer Umum-Dana Alokasi Umum	Meningkatkan Sumber Daya Manusia Yang Berkualitas Dan Berdaya Saing	Peningkatan Tata Kelola Pemerintahan yang Baik, Ketertiban dan Pemajuan Kebudayaan	Kabupaten Grobogan	12 Bulan	50,000,000	Dinas Kearsipan dan Perpustakaan Daerah
2	23	01	2.02	05	Koordinasi dan Penyusunan Laporan Keuangan Akhir Tahun SKPD	Jumlah Laporan Keuangan Akhir Tahun SKPD dan Laporan Hasil Koordinasi Penyusunan Laporan Keuangan Akhir Tahun SKPD				30 Buku	30 Buku	5,000,000	5,000,000	5,000,000		Dana Transfer Umum-Dana Alokasi Umum	Meningkatkan Sumber Daya Manusia Yang Berkualitas Dan Berdaya Saing	Peningkatan Tata Kelola Pemerintahan yang Baik, Ketertiban dan Pemajuan Kebudayaan	Kabupaten Grobogan	30 Buku	5,000,000	Dinas Kearsipan dan Perpustakaan Daerah
2	23	01	2.02	07	Koordinasi dan Penyusunan Laporan Keuangan Bulanan/ Triwulanan/ Semesteran SKPD	Jumlah Laporan Keuangan Bulanan/Triwulanan/Semesteran SKPD tersusun				7 Dokumen	7 Dokumen	0	0	0		Dana Transfer Umum-Dana Alokasi Umum	Meningkatkan Sumber Daya Manusia Yang Berkualitas Dan Berdaya Saing	Peningkatan Tata Kelola Pemerintahan yang Baik, Ketertiban dan Pemajuan Kebudayaan	Kabupaten Grobogan	7 Dokumen	5,000,000	Dinas Kearsipan dan Perpustakaan Daerah
2	23	01	2.02	08	Penyusunan Pelaporan dan Analisis Prognosis Realisasi Anggaran	Jumlah dokumen laporan dan Analisis Prognosis Realisasi Anggaran				5 Dokumen	5 Dokumen	0	0	0		Dana Transfer Umum-Dana Alokasi Umum	Meningkatkan Sumber Daya Manusia Yang Berkualitas Dan Berdaya Saing	Peningkatan Tata Kelola Pemerintahan yang Baik, Ketertiban dan Pemajuan Kebudayaan	Kabupaten Grobogan	5 Dokumen	18,000,000	Dinas Kearsipan dan Perpustakaan Daerah
2	**23**	**01**	2.05		**Administrasi Kepegawaian Perangkat Daerah**	Jumlah pengadaan pakian seragam	Stel		Stel	46 Stel	46 Stel	**74,960,000**	**74,960,000**	**74,960,000**						46 Stel	**174,960,000**	

Penetapan Perubahan Rencana Kerja Pemerintah Daerah (RKPD)
Kabupaten Grobogan
Tahun 2023

Kode					Urusan/ Bidang Urusan/ Program/ Kegiatan/ Sub Kegiatan	Indikator Program/ Kegiatan/ Sub Kegiatan	Target Akhir Periode RPJMD	Realisasi Capaian RKPD Tahun 2021	Prakiraan Capaian Target RKPD Tahun 2022	Capaian Kinerja dan Kerangka Pendanaan									Kelompok Sasaran	Prakiraan Maju Rencana Tahun 2024		Perangkat Daerah Penanggung Jawab
										Target 2023		Pagu Indikatif			Lokasi	Sumber Dana	Prioritas			Target	Pagu Indikatif	
										Semula	Menjadi	RKPD 2023	APBD 2023	RKPD 2023 Perubahan			Nasional	Daerah				
2	23	01	2.05	02	Pengadaan Pakaian Dinas beserta Atribut Kelengkapannya	Pengadaan Pakaian Dinas Beserta Atribut Kelengkapannya				46 stel	46 stel	24,960,000	24,960,000	24,960,000		Dana Transfer Umum-Dana Alokasi Umum		Peningkatan Tata Kelola Pemerintahan yang Baik, Ketertiban dan Pemajuan Kebudayaan	Kabupaten Grobogan	46 stel	24,960,000	Dinas Kearsipan dan Perpustakaan Daerah
2	23	01	2.05	09	Pendidikan dan Pelatihan Pegawai Berdasarkan Tugas dan Fungsi	Jumlah pegawai mengikuti Pendidikan dan Pelatihan Pegawai Berdasarkan Tugas dan Fungsi				10 Kali	10 Kali	50,000,000	50,000,000	50,000,000		Dana Transfer Umum-Dana Alokasi Umum		Peningkatan Tata Kelola Pemerintahan yang Baik, Ketertiban dan Pemajuan Kebudayaan	Kabupaten Grobogan	10 Kali	100,000,000	Dinas Kearsipan dan Perpustakaan Daerah
2	23	01	2.05	10	Sosialisasi Peraturan Perundang-Undangan	Jumlah peserta Sosialisasi Peraturan Perundang-Undangan				50 Orang	50 Orang	0	0	0		Dana Transfer Umum-Dana Alokasi Umum		Peningkatan Tata Kelola Pemerintahan yang Baik, Ketertiban dan Pemajuan Kebudayaan	Kabupaten Grobogan	50 Orang	50,000,000	Dinas Kearsipan dan Perpustakaan Daerah
2	**23**	**01**	2.06		**Administrasi Umum Perangkat Daerah**	Persentase pemenuhan Administrasi Umum Perangkat Daerah	%		%	100 %	100 %	**636,268,500**	**586,823,500**	**636,202,500**						100 %	**715,314,206**	
2	23	01	2.06	01	Penyediaan Komponen Instalasi Listrik/Penerangan Bangunan Kantor	Jumlah Komponen Instalasi Listrik/Penerangan Bangunan Kantor yang disediakan				1 Unit	1 Unit	58,500,000	58,500,000	58,500,000		Dana Transfer Umum-Dana Alokasi Umum		Peningkatan Tata Kelola Pemerintahan yang Baik, Ketertiban dan Pemajuan Kebudayaan	Kabupaten Grobogan	1 Unit	58,500,000	Dinas Kearsipan dan Perpustakaan Daerah
2	23	01	2.06	02	Penyediaan Peralatan dan Perlengkapan Kantor	Jumlah Peralatan dan Perlengkapan Kantor yang disediakan				3 Unit	3 Unit	43,500,000	43,500,000	43,500,000		Dana Transfer Umum-Dana Alokasi Umum		Peningkatan Tata Kelola Pemerintahan yang Baik, Ketertiban dan Pemajuan Kebudayaan	Kabupaten Grobogan	3 Unit	70,000,000	Dinas Kearsipan dan Perpustakaan Daerah
2	23	01	2.06	04	Penyediaan Bahan Logistik Kantor	Jumlah Bahan Logistik Kantor yang disediakan				12 Bulan	12 Bulan	50,000,000	50,000,000	50,000,000		Dana Transfer Umum-Dana Alokasi Umum		Peningkatan Tata Kelola Pemerintahan yang Baik, Ketertiban dan Pemajuan Kebudayaan	Kabupaten Grobogan	12 Bulan	75,000,000	Dinas Kearsipan dan Perpustakaan Daerah
2	23	01	2.06	05	Penyediaan Barang Cetakan dan Penggandaan	Jumlah Barang Cetakan dan Penggandaan yang disediakan				12 Bulan	12 Bulan	80,530,000	80,530,000	75,530,000		Dana Transfer Umum-Dana Alokasi Umum		Peningkatan Tata Kelola Pemerintahan yang Baik, Ketertiban dan Pemajuan Kebudayaan	Kabupaten Grobogan	12 Bulan	80,238,206	Dinas Kearsipan dan Perpustakaan Daerah

Penetapan Perubahan Rencana Kerja Pemerintah Daerah (RKPD)
Kabupaten Grobogan
Tahun 2023

Kode					Urusan/ Bidang Urusan/ Program/ Kegiatan/ Sub Kegiatan	Indikator Program/ Kegiatan/ Sub Kegiatan	Target Akhir Periode RPJMD	Realisasi Capaian RKPD Tahun 2021	Prakiraan Capaian Target RKPD Tahun 2022	Capaian Kinerja dan Kerangka Pendanaan									Kelompok Sasaran	Prakiraan Maju Rencana Tahun 2024		Perangkat Daerah Penanggung Jawab
										Target 2023		Pagu Indikatif			Lokasi	Sumber Dana	Prioritas			Target	Pagu Indikatif	
										Semula	Menjadi	RKPD 2023	APBD 2023	RKPD 2023 Perubahan			Nasional	Daerah				
2	23	01	2.06	06	Penyediaan Bahan Bacaan dan Peraturan Perundang-undangan	Jumlah Bahan Bacaan dan Peraturan Perundang-undangan yang disediakan				12 Bulan	12 Bulan	25,140,000	25,140,000	25,140,000		Dana Transfer Umum-Dana Alokasi Umum		Peningkatan Tata Kelola Pemerintahan yang Baik, Ketertiban dan Pemajuan Kebudayaan	Kabupaten Grobogan	12 Bulan	25,000,000	Dinas Kearsipan dan Perpustakaan Daerah
2	23	01	2.06	07	Penyediaan Bahan/Material	Jumlah Bahan/Material yang disediakan				12 Bulan	12 Bulan	81,662,500	81,662,500	81,662,500		Dana Transfer Umum-Dana Alokasi Umum		Peningkatan Tata Kelola Pemerintahan yang Baik, Ketertiban dan Pemajuan Kebudayaan	Kabupaten Grobogan	12 Bulan	81,000,000	Dinas Kearsipan dan Perpustakaan Daerah
2	23	01	2.06	09	Penyelenggaraan Rapat Koordinasi dan Konsultasi SKPD	Jumlah Rapat Koordinasi dan Konsultasi SKPD				12 Bulan	12 Bulan	296,936,000	247,491,000	301,870,000		Dana Transfer Umum-Dana Alokasi Umum		Peningkatan Tata Kelola Pemerintahan yang Baik, Ketertiban dan Pemajuan Kebudayaan	Kabupaten Grobogan	12 Bulan	315,576,000	Dinas Kearsipan dan Perpustakaan Daerah
2	23	01	2.06	10	Penatausahaan Arsip Dinamis pada SKPD	Jumlah Arsip Dinamis pada SKPD yang terkelola				500 Dokumen	500 Dokumen	0	0	0		Dana Transfer Umum-Dana Alokasi Umum		Peningkatan Tata Kelola Pemerintahan yang Baik, Ketertiban dan Pemajuan Kebudayaan	Kabupaten Grobogan	500 Dokumen	10,000,000	Dinas Kearsipan dan Perpustakaan Daerah
2	**23**	**01**	2.07		**Pengadaan Barang Milik Daerah Penunjang Urusan Pemerintah Daerah**	Persentase Pengadaan Barang Milik Daerah, Penunjang Urusan Pemerintah Daerah Tepat Waktu	%		%	90 %	90 %	**172,546,000**	**172,546,000**	**172,546,000**						90 %	**540,000,000**	
2	23	01	2.07	08	Pengadaan Aset Tak Berwujud	Jumlah Aset Tak Berwujud yang diadakan				1 Unit	1 Unit	0	0	0		Dana Transfer Umum-Dana Alokasi Umum	Memperkuat Infrastruktur Untuk Mendukung Pengembangan Ekonomi Dan Pelayanan Dasar	Peningkatan Tata Kelola Pemerintahan yang Baik, Ketertiban dan Pemajuan Kebudayaan	Kabupaten Grobogan	1 Unit	40,000,000	Dinas Kearsipan dan Perpustakaan Daerah
2	23	01	2.07	09	Pengadaan Gedung Kantor atau Bangunan Lainnya	Jumlah Gedung Kantor atau Bangunan Lainnya yang dibangun				1 Unit	1 Unit	0	0	0		Dana Transfer Umum-Dana Alokasi Umum	Memperkuat Infrastruktur Untuk Mendukung Pengembangan Ekonomi Dan Pelayanan Dasar	Peningkatan Tata Kelola Pemerintahan yang Baik, Ketertiban dan Pemajuan Kebudayaan	Kabupaten Grobogan	1 Unit	300,000,000	Dinas Kearsipan dan Perpustakaan Daerah
2	23	01	2.07	10	Pengadaan Sarana dan Prasarana Gedung Kantor atau Bangunan Lainnya	Jumlah Sarana dan Prasarana Gedung Kantor atau Bangunan Lainnya yang diadakan				5 Jenis	5 Jenis	172,546,000	172,546,000	172,546,000		Dana Transfer Umum-Dana Alokasi Umum	Memperkuat Infrastruktur Untuk Mendukung Pengembangan Ekonomi Dan Pelayanan Dasar	Peningkatan Tata Kelola Pemerintahan yang Baik, Ketertiban dan Pemajuan Kebudayaan	Kabupaten Grobogan	5 Jenis	200,000,000	Dinas Kearsipan dan Perpustakaan Daerah

Penetapan Perubahan Rencana Kerja Pemerintah Daerah (RKPD)
Kabupaten Grobogan
Tahun 2023

Kode					Urusan/ Bidang Urusan/ Program/ Kegiatan/ Sub Kegiatan	Indikator Program/ Kegiatan/ Sub Kegiatan	Target Akhir Periode RPJMD	Realisasi Capaian RKPD Tahun 2021	Prakiraan Capaian Target RKPD Tahun 2022	Capaian Kinerja dan Kerangka Pendanaan									Kelompok Sasaran	Prakiraan Maju Rencana Tahun 2024		Perangkat Daerah Penanggung Jawab
										Target 2023		Pagu Indikatif			Lokasi	Sumber Dana	Prioritas			Target	Pagu Indikatif	
										Semula	Menjadi	RKPD 2023	APBD 2023	RKPD 2023 Perubahan			Nasional	Daerah				
2	**23**	**01**	2.08		**Penyediaan Jasa Penunjang Urusan Pemerintahan Daerah**	Persentase peningkatan pelayanan kerja	%		%	90 %	90 %	**316,135,000**	**316,135,000**	**346,112,000**						90 %	**335,000,000**	
2	23	01	2.08	01	Penyediaan Jasa Surat Menyurat	Jumlah kebutuhan Surat Menyurat yang tersedia				12 Bulan	12 Bulan	78,150,000	78,150,000	81,705,000		Dana Transfer Umum-Dana Alokasi Umum			DINARPUSDA Kabupaten Grobogan	12 Bulan	50,000,000	Dinas Kearsipan dan Perpustakaan Daerah
2	23	01	2.08	02	Penyediaan Jasa Komunikasi, Sumber Daya Air dan Listrik	Jumlah pembayaran Jasa Komunikasi, Sumber Daya Air dan Listrik				12 Bulan	12 Bulan	94,525,000	94,525,000	122,107,000		Dana Transfer Umum-Dana Alokasi Umum		Peningkatan Tata Kelola Pemerintahan yang Baik, Ketertiban dan Pemajuan Kebudayaan	DINARPUSDA Kabupaten Grobogan	12 Bulan	95,000,000	Dinas Kearsipan dan Perpustakaan Daerah
2	23	01	2.08	04	Penyediaan Jasa Pelayanan Umum Kantor	Jumlah pembayaran Jasa Pelayanan Umum Kantor				12 Bulan	12 Bulan	143,460,000	143,460,000	142,300,000		Dana Transfer Umum-Dana Alokasi Umum		Peningkatan Tata Kelola Pemerintahan yang Baik, Ketertiban dan Pemajuan Kebudayaan	DINARPUSDA Kabupaten Grobogan	12 Bulan	190,000,000	Dinas Kearsipan dan Perpustakaan Daerah
2	**23**	**01**	2.09		**Pemeliharaan Barang Milik Daerah Penunjang Urusan Pemerintahan Daerah**	Persentase Barang Milik Daerah Penunjang Urusan Pemerintahan Daerah yang terpelihara	%		%	18 %	18 %	**250,090,500**	**299,535,500**	**323,482,500**						18 %	**317,608,000**	
2	23	01	2.09	01	Penyediaan Jasa Pemeliharaan, Biaya Pemeliharaan, dan Pajak Kendaraan Perorangan Dinas atau Kendaraan Dinas Jabatan	Jumlah Kendaraan Perorangan Dinas atau Kendaraan Dinas Jabatan terpelihara Jumlah Kendaraan Perorangan Dinas atau Kendaraan Dinas Jabatan yang Dipelihara dan dibayarkan Pajaknya				1 Unit 2 Unit	1 Unit 2 Unit	42,950,000	92,395,000	117,016,000		Dana Transfer Umum-Dana Alokasi Umum		Peningkatan Tata Kelola Pemerintahan yang Baik, Ketertiban dan Pemajuan Kebudayaan	Dinas Kearsipan dan Perpustakaan Daerah	1 Unit 2 Unit	75,000,000	Dinas Kearsipan dan Perpustakaan Daerah
2	23	01	2.09	02	Penyediaan Jasa Pemeliharaan, Biaya Pemeliharaan, Pajak dan Perizinan Kendaraan Dinas Operasional atau Lapangan	Jumlah Kendaraan Dinas Operasional atau Lapangan terpelihara Jumlah Kendaraan Dinas Operasional atau Lapangan yang Dipelihara dan dibayarkan Pajak dan Perizinannya				9 Unit 16 Unit	9 Unit 16 Unit	42,650,000	42,650,000	42,650,000		Dana Transfer Umum-Dana Alokasi Umum		Peningkatan Tata Kelola Pemerintahan yang Baik, Ketertiban dan Pemajuan Kebudayaan	Dinas Kearsipan dan Perpustakaan Daerah	9 Unit 16 Unit	67,600,000	Dinas Kearsipan dan Perpustakaan Daerah

Penetapan Perubahan Rencana Kerja Pemerintah Daerah (RKPD)
Kabupaten Grobogan
Tahun 2023

Kode					Urusan/ Bidang Urusan/ Program/ Kegiatan/ Sub Kegiatan	Indikator Program/ Kegiatan/ Sub Kegiatan	Target Akhir Periode RPJMD	Realisasi Capaian RKPD Tahun 2021	Prakiraan Capaian Target RKPD Tahun 2022	Capaian Kinerja dan Kerangka Pendanaan									Kelompok Sasaran	Prakiraan Maju Rencana Tahun 2024		Perangkat Daerah Penanggung Jawab
										Target 2023		Pagu Indikatif			Lokasi	Sumber Dana	Prioritas			Target	Pagu Indikatif	
										Semula	Menjadi	RKPD 2023	APBD 2023	RKPD 2023 Perubahan			Nasional	Daerah				
2	23	01	2.09	09	Pemeliharaan/Rehabilitasi Gedung Kantor dan Bangunan Lainnya	Jumlah Gedung Kantor dan Bangunan Lainnya yang Dipelihara/Direhabilitasi				1 Unit	1 Unit	70,008,000	70,008,000	69,334,000		Dana Transfer Umum-Dana Alokasi Umum		Peningkatan Tata Kelola Pemerintahan yang Baik, Ketertiban dan Pemajuan Kebudayaan	Dinas Kearsipan dan Perpustakaan Daerah	1 Unit	70,008,000	Dinas Kearsipan dan Perpustakaan Daerah
2	23	01	2.09	10	Pemeliharaan/Rehabilitasi Sarana dan Prasarana Gedung Kantor atau Bangunan Lainnya	Jumlah Sarana dan Prasarana Gedung Kantor atau Bangunan Lainnya yang Dipelihara/Direhabilitasi				2 Paket	2 Paket	94,482,500	94,482,500	94,482,500		Dana Transfer Umum-Dana Alokasi Umum		Peningkatan Tata Kelola Pemerintahan yang Baik, Ketertiban dan Pemajuan Kebudayaan	Dinas Kearsipan dan Perpustakaan Daerah	2 Paket	105,000,000	Dinas Kearsipan dan Perpustakaan Daerah
2	**23**	**02**			**PROGRAM PEMBINAAN PERPUSTAKAAN**	Prosentase perpustakaan sesuai standar nasional perpustakaan	%		%	3,68 %	3,68 %	**590,845,000**	**395,000,000**	**645,000,000**						3,68 %	**725,107,710**	
2	**23**	**02**	2.01		**Pengelolaan Perpustakaan Tingkat Daerah Kabupaten/Kota**	Persentase perpustakaan yang dibina Persentasi ketersediaannya bahan pustaka	% %		% %	45 % 38 %	45 % 38 %	**500,845,000**	**305,000,000**	**483,804,000**						45 % 38 %	**440,107,710**	
2	23	02	2.01	01	Pengembangan dan Pemeliharaan Layanan Perpustakaan Elektronik	Jumlah penambahan koleksi e-buku/ bahan pustaka				735 ebook	735 ebook	270,845,000	75,000,000	75,000,000		Dana Transfer Umum-Dana Alokasi Umum DAK Fisik-Bidang Pendidikan-Reguler-Perpustakaan Daerah	Meningkatkan Sumber Daya Manusia Yang Berkualitas Dan Berdaya Saing	Peningkatan Kualitas Sumber Daya Manusia	Masyarakat Kabupaten Grobogan	735 ebook	81,107,710	Dinas Kearsipan dan Perpustakaan Daerah
2	23	02	2.01	02	Pengembangan Perpustakaan di Tingkat Daerah Kabupaten/Kota	Akreditasi Layanan Perpusda Kab.Grobogan Terbentuknya forum pustakawan dan pengelola				1 Kegiatan 1 kegiatan	1 Kegiatan 1 kegiatan	0	0	0		Dana Transfer Umum-Dana Alokasi Umum	Meningkatkan Sumber Daya Manusia Yang Berkualitas Dan Berdaya Saing	Peningkatan Kualitas Sumber Daya Manusia	Masyarakat Kabupaten Grobogan	1 Kegiatan 1 kegiatan	60,000,000	Dinas Kearsipan dan Perpustakaan Daerah
2	23	02	2.01	03	Pengembangan Kekhasan Koleksi Perpustakaan Daerah Tingkat Daerah Kabupaten/Kota	Jumlah kekhasan koleksi yang dimiliki perpustakaan				10 buku	10 buku	0	0	0		Dana Transfer Umum-Dana Alokasi Umum	Meningkatkan Sumber Daya Manusia Yang Berkualitas Dan Berdaya Saing	Peningkatan Kualitas Sumber Daya Manusia	Masyarakat Kabupaten Grobogan	10 buku	20,000,000	Dinas Kearsipan dan Perpustakaan Daerah

Penetapan Perubahan Rencana Kerja Pemerintah Daerah (RKPD)
Kabupaten Grobogan
Tahun 2023

Kode					Urusan/ Bidang Urusan/ Program/ Kegiatan/ Sub Kegiatan	Indikator Program/ Kegiatan/ Sub Kegiatan	Target Akhir Periode RPJMD	Realisasi Capaian RKPD Tahun 2021	Prakiraan Capaian Target RKPD Tahun 2022	Capaian Kinerja dan Kerangka Pendanaan									Kelompok Sasaran	Prakiraan Maju Rencana Tahun 2024		Perangkat Daerah Penanggung Jawab
										Target 2023		Pagu Indikatif			Lokasi	Sumber Dana	Prioritas			Target	Pagu Indikatif	
										Semula	Menjadi	RKPD 2023	APBD 2023	RKPD 2023 Perubahan			Nasional	Daerah				
2	23	02	2.01	04	Pembinaan Perpustakaan pada Satuan Pendidikan Dasar di Seluruh Wilayah Kabupaten/Kota Sesuai dengan Standar Nasional Perpustakaan	Jumlah Perpustakaan Pendidikan Dasar Yang Dibina Jumlah Perpustakaan Pendidikan Dasar yang mendapatkan pembinaan				75 Sekolah	75 Sekolah Swasta 75 Sekolah Swasta	50,000,000	50,000,000	51,909,000		Dana Transfer Umum-Dana Alokasi Umum	Meningkatkan Sumber Daya Manusia Yang Berkualitas Dan Berdaya Saing	Peningkatan Kualitas Sumber Daya Manusia	Masyarakat Kabupaten Grobogan	75 Sekolah Swasta 75 Sekolah Swasta	50,000,000	Dinas Kearsipan dan Perpustakaan Daerah
2	23	02	2.01	05	Pembinaan Perpustakaan Khusus Tingkat Kabupaten/Kota	Jumlah perpustakaan khusus yang dibina dan di akreditasi Jumlah perpustakaan khusus yang mendapat pembinaan akreditasi				30 Sekolah	40 Sekolah Negeri 40 Sekolah Negeri	50,000,000	50,000,000	25,075,000		Dana Transfer Umum-Dana Alokasi Umum	Meningkatkan Sumber Daya Manusia Yang Berkualitas Dan Berdaya Saing	Peningkatan Kualitas Sumber Daya Manusia	Masyarakat Kabupaten Grobogan	40 Sekolah Negeri 40 Sekolah Negeri	40,000,000	Dinas Kearsipan dan Perpustakaan Daerah
2	23	02	2.01	06	Peningkatan Kapasitas Tenaga Perpustakaan dan Pustakawan Tingkat Daerah Kabupaten/Kota	Jumlah tenaga perpustakaan dan pustakawan sekolah swasta yang mendapat pembinaan dan peningkatan kapasitas Jumlah tenaga perpustakaan dan pustakawan yang ditingkatkan kapasitasnya				40 Orang	80 Orang 80 Orang	50,000,000	50,000,000	51,820,000		Dana Transfer Umum-Dana Alokasi Umum	Meningkatkan Sumber Daya Manusia Yang Berkualitas Dan Berdaya Saing	Peningkatan Kualitas Sumber Daya Manusia	Masyarakat Kabupaten Grobogan	80 Orang 80 Orang	30,000,000	Dinas Kearsipan dan Perpustakaan Daerah
2	23	02	2.01	07	Pengembangan Layanan Perpustakaan Rujukan Tingkat Kabupaten/Kota	Jumlah perpustakaan rujukan				2 buah	2 buah	0	0	0		Dana Transfer Umum-Dana Alokasi Umum	Meningkatkan Sumber Daya Manusia Yang Berkualitas Dan Berdaya Saing	Peningkatan Kualitas Sumber Daya Manusia	Masyarakat Kabupaten Grobogan	2 buah	6,000,000	Dinas Kearsipan dan Perpustakaan Daerah
2	23	02	2.01	08	Pengembangan Bahan Pustaka	Jumlah Bahan Perpustakaan Tercetak yang Dicetak dan Diadakan Jumlah penambahan koleksi buku/ bahan pustaka				416 buku	350 Eksemplar 416 buku	65,000,000	65,000,000	265,000,000		Dana Transfer Umum-Dana Alokasi Umum	Meningkatkan Sumber Daya Manusia Yang Berkualitas Dan Berdaya Saing	Peningkatan Kualitas Sumber Daya Manusia	Masyarakat Kabupaten Grobogan	350 Eksemplar 416 buku	63,000,000	Dinas Kearsipan dan Perpustakaan Daerah
2	23	02	2.01	09	Pengelolaan dan Pengembangan Bahan Pustaka	Jumlah Bahan Pustaka yang di imput ke aplikasi Jumlah bahan Pustaka yang di klasifikasi Jumlah bahan pustaka yang di olah				1100 buku 1100 buku 1100 buku	1100 buku 1100 buku 1100 buku	15,000,000	15,000,000	15,000,000		Dana Transfer Umum-Dana Alokasi Umum	Meningkatkan Sumber Daya Manusia Yang Berkualitas Dan Berdaya Saing	Peningkatan Kualitas Sumber Daya Manusia	Masyarakat Kabupaten Grobogan	1100 buku 1100 buku 1100 buku	65,000,000	Dinas Kearsipan dan Perpustakaan Daerah

Penetapan Perubahan Rencana Kerja Pemerintah Daerah (RKPD)
Kabupaten Grobogan
Tahun 2023

Kode					Urusan/ Bidang Urusan/ Program/ Kegiatan/ Sub Kegiatan	Indikator Program/ Kegiatan/ Sub Kegiatan	Target Akhir Periode RPJMD	Realisasi Capaian RKPD Tahun 2021	Prakiraan Capaian Target RKPD Tahun 2022	Capaian Kinerja dan Kerangka Pendanaan									Kelompok Sasaran	Prakiraan Maju Rencana Tahun 2024		Perangkat Daerah Penanggung Jawab
										Target 2023		Pagu Indikatif			Lokasi	Sumber Dana	Prioritas			Target	Pagu Indikatif	
										Semula	Menjadi	RKPD 2023	APBD 2023	RKPD 2023 Perubahan			Nasional	Daerah				
2	23	02	2.01	10	Penyusunan Data dan Informasi Perpustakaan, Tenaga Perpustakaan dan Pustakawan Tingkat Daerah Kabupaten/Kota	Jumlah profil yang tersusun				35 Buah	35 Buah	0	0	0		Dana Transfer Umum-Dana Alokasi Umum	Meningkatkan Sumber Daya Manusia Yang Berkualitas Dan Berdaya Saing	Peningkatan Kualitas Sumber Daya Manusia	Masyarakat Kabupaten Grobogan	35 Buah	25,000,000	Dinas Kearsipan dan Perpustakaan Daerah
2	**23**	**02**	2.02		**Pembudayaan Gemar Membaca Tingkat Daerah Kabupaten/Kota**	Jumlah Pengunjung Perpustakaan/ taman cerdas	Orang		Orang	44820 Orang	44820 Orang	**90,000,000**	**90,000,000**	**161,196,000**						44820 Orang	**285,000,000**	
2	23	02	2.02	01	Sosiaisasi Budaya Baca dan Literasi pada Satuan Pendidikan Dasar dan Pendidikan Khusus serta Masyarakat	Jumlah pelaksanaan pameran				2 Event	2 Event	0	0	0		Dana Transfer Umum-Dana Alokasi Umum		Peningkatan Kualitas Sumber Daya Manusia	Masyarakat Kabupaten Grobogan	2 Event	90,000,000	Dinas Kearsipan dan Perpustakaan Daerah
2	23	02	2.02	02	Pembangunan dan Pemeliharaan Sarana Perpustakaan di Tempat-Tempat Umum yang Menjadi Kewenangan Daerah Kabupaten/Kota	Jumlah gedung fasilitas layanan perpustakaan umum Jumlah gedung fasilitas layanan perpustakaan umum yang di renovasi/diperluas Jumlah Pembangunan pojok baca Jumlah Pembangunan taman pintar				1 gedung 1 gedung 2 gedung 1 gedung	1 gedung 1 gedung 2 gedung 1 gedung	0	0	0		Dana Transfer Umum-Dana Alokasi Umum		Peningkatan Kualitas Sumber Daya Manusia	Masyarakat Kabupaten Grobogan	1 gedung 1 gedung 2 gedung 1 gedung	45,000,000	Dinas Kearsipan dan Perpustakaan Daerah
2	23	02	2.02	03	Pemberian Penghargaan Gerakan Budaya Gemar Membaca	Jumlah Orang yang Mendapatkan Penghargaan Gerakan Budaya Gemar Membaca Tingkat Kabupaten Kota Jumlah Penghargaan Gemar Membaca di masyarakat				20 Orang	6 Orang 6 Orang	0	0	21,196,000		Dana Transfer Umum-Dana Alokasi Umum		Peningkatan Kualitas Sumber Daya Manusia	Masyarakat Kabupaten Grobogan	6 Orang 6 Orang	20,000,000	Dinas Kearsipan dan Perpustakaan Daerah
2	23	02	2.02	04	Pengembangan Literasi Berbasis Inklusi Sosial	Jumlah Anak yang dilayani Jumlah kegiatan peningkatan literasi informasi Jumlah masyarakat yang mendapatkan pelatihan Jumlah Perpustakaan Berbasis Inklusi Sosial di Wilayah Kabupaten/Kota yang Dikembangkan				900 Orang 250 orang	900 Orang 5 Kegiatan 250 orang 0 Perpustakaan	90,000,000	90,000,000	140,000,000		Dana Transfer Umum-Dana Alokasi Umum		Peningkatan Kualitas Sumber Daya Manusia	Masyarakat Kabupaten Grobogan	900 Orang 5 Kegiatan 250 orang 0 Perpustakaan	20,000,000	Dinas Kearsipan dan Perpustakaan Daerah

Penetapan Perubahan Rencana Kerja Pemerintah Daerah (RKPD)
Kabupaten Grobogan
Tahun 2023

Kode					Urusan/ Bidang Urusan/ Program/ Kegiatan/ Sub Kegiatan	Indikator Program/ Kegiatan/ Sub Kegiatan	Target Akhir Periode RPJMD	Realisasi Capaian RKPD Tahun 2021	Prakiraan Capaian Target RKPD Tahun 2022	Capaian Kinerja dan Kerangka Pendanaan									Kelompok Sasaran	Prakiraan Maju Rencana Tahun 2024		Perangkat Daerah Penanggung Jawab
										Target 2023		Pagu Indikatif			Lokasi	Sumber Dana	Prioritas			Target	Pagu Indikatif	
										Semula	Menjadi	RKPD 2023	APBD 2023	RKPD 2023 Perubahan			Nasional	Daerah				
2	23	02	2.02	05	Pemilihan Duta Baca Tingkat Daerah Kabupaten/Kota	Jumlah duta baca yang terpilih				35 Orang	35 Orang	0	0	0		Dana Transfer Umum-Dana Alokasi Umum		Peningkatan Kualitas Sumber Daya Manusia	Masyarakat Kabupaten Grobogan	35 Orang	110,000,000	Dinas Kearsipan dan Perpustakaan Daerah
2	**24**				**URUSAN PEMERINTAHAN BIDANG KEARSIPAN**							**450,000,000**	**450,000,000**	**450,000,000**							**545,509,760**	
2	**24**	**02**			**PROGRAM PENGELOLAAN ARSIP**	Prosentase pengolahan arsip secara baku	%		%	90 %	90 %	**214,999,800**	**214,999,800**	**214,999,800**						90 %	**225,328,000**	
2	**24**	**02**	2.01		**Pengelolaan Arsip Dinamis Daerah Kabupaten/Kota**	Terlaksananya Pendampingan Pengelolaan Arsip OPD	%		%	50 %	50 %	**70,000,000**	**70,000,000**	**70,000,000**						50 %	**70,328,000**	
2	24	02	2.01	02	Pemeliharaan dan Penyusutan Arsip Dinamis	Jumlah pemeliharaan dan penyusutan arsip OPD				5000 Berkas	5000 Berkas	45,000,000	45,000,000	45,000,000		Dana Transfer Umum-Dana Alokasi Umum	Meningkatkan Sumber Daya Manusia Yang Berkualitas Dan Berdaya Saing	Peningkatan Tata Kelola Pemerintahan yang Baik, Ketertiban dan Pemajuan Kebudayaan	Dinas Kearsipan dan Perpustakaan Daerah Kabupaten Grobogan	5000 Berkas	45,000,000	Dinas Kearsipan dan Perpustakaan Daerah
2	24	02	2.01	03	Pengawasan Arsip Dinamis Kewenangan Kabupaten/Kota	Jumlah pengawasan arsip OPD				29 OPD	29 OPD	25,000,000	25,000,000	25,000,000		Dana Transfer Umum-Dana Alokasi Umum	Meningkatkan Sumber Daya Manusia Yang Berkualitas Dan Berdaya Saing	Peningkatan Kualitas Sumber Daya Manusia	Dinas Kearsipan dan Perpustakaan Daerah Kabupaten Grobogan	29 OPD	25,328,000	Dinas Kearsipan dan Perpustakaan Daerah
2	**24**	**02**	2.02		**Pengelolaan Arsip Statis Daerah Kabupaten/Kota**	Persentase arsip statis yang dikelola kabupaten	%		%	22 %	22 %	**49,999,800**	**49,999,800**	**49,999,800**						22 %	**50,000,000**	
2	24	02	2.02	02	Akuisisi, Pengolahan, Preservasi, dan Akses Arsip Statis	Jumlah arsip statis yang diakuisisi,dialih mediakan dan di preservasi				6000 Berkas	6000 Berkas	49,999,800	49,999,800	49,999,800		Dana Transfer Umum-Dana Alokasi Umum		Peningkatan Tata Kelola Pemerintahan yang Baik, Ketertiban dan Pemajuan Kebudayaan	Dinas Kearsipan dan Perpustakaan Daerah Kabupaten Grobogan	6000 Berkas	50,000,000	Dinas Kearsipan dan Perpustakaan Daerah
2	**24**	**02**	2.03		**Pengelolaan Simpul Jaringan Informasi Kearsipan Nasional Tingkat Kabupaten/Kota**	Persentase jumlah arsip yang dimasukan dalam SIKN melalui JIKN	%		%	20 %	20 %	**95,000,000**	**95,000,000**	**95,000,000**						20 %	**105,000,000**	
2	24	02	2.03	01	Penyediaan Informasi, Akses dan Layanan Kearsipan Tingkat Daerah Kabupaten/Kota Melalui JIKN	Jumlah OPD yang telah menerapkan SIKD dan masuk dalam JIKD/JIKN				49 OPD	49 OPD	45,000,000	45,000,000	45,000,000		Dana Transfer Umum-Dana Alokasi Umum		Peningkatan Tata Kelola Pemerintahan yang Baik, Ketertiban dan Pemajuan Kebudayaan	Dinas Kearsipan dan Perpustakaan Daerah Kabupaten Grobogan	49 OPD	45,000,000	Dinas Kearsipan dan Perpustakaan Daerah

Penetapan Perubahan Rencana Kerja Pemerintah Daerah (RKPD)
Kabupaten Grobogan
Tahun 2023

Kode					Urusan/ Bidang Urusan/ Program/ Kegiatan/ Sub Kegiatan	Indikator Program/ Kegiatan/ Sub Kegiatan	Target Akhir Periode RPJMD	Realisasi Capaian RKPD Tahun 2021	Prakiraan Capaian Target RKPD Tahun 2022	Capaian Kinerja dan Kerangka Pendanaan									Kelompok Sasaran	Prakiraan Maju Rencana Tahun 2024		Perangkat Daerah Penanggung Jawab
										Target 2023		Pagu Indikatif			Lokasi	Sumber Dana	Prioritas			Target	Pagu Indikatif	
										Semula	Menjadi	RKPD 2023	APBD 2023	RKPD 2023 Perubahan			Nasional	Daerah				
2	24	02	2.03	02	Pemberdayaan Kapasitas Unit Kearsipan dan Lembaga Kearsipan Daerah Kabupaten/Kota	Jumlah peserta peningkatan kapasitas SDM pengelola simpul jaringan				50 Orang	50 Orang	50,000,000	50,000,000	50,000,000		Dana Transfer Umum-Dana Alokasi Umum		Peningkatan Kualitas Sumber Daya Manusia	Dinas Kearsipan dan Perpustakaan Daerah Kabupaten Grobogan	50 Orang	60,000,000	Dinas Kearsipan dan Perpustakaan Daerah
2	**24**	**03**			**PROGRAM PERLINDUNGAN DAN PENYELAMATAN ARSIP**	Presentase jumlah arsip yang diselamatkan dan dilestarikan	%		%	88 %	88 %	**146,496,000**	**146,496,000**	**146,496,000**						88 %	**158,260,000**	
2	**24**	**03**	2.01		**Pemusnahan Arsip Dilingkungan Pemerintah Daerah Kabupaten/Kota yang Memiliki Retensi di Bawah 10 (Sepuluh) Tahun**	Persentase arsip yang memiliki retensi dibawah 10 tahun yang dimusnahkan	%		%	16 %	16 %	**41,496,000**	**41,496,000**	**41,496,000**						16 %	**41,510,000**	
2	24	03	2.01	01	Penilaian, Penetapan dan Pelaksanaan Pemusnahan Arsip yang Memiliki Retensi di Bawah 10 (Sepuluh) Tahun	Jumlah arsip beretensi dibawah 10 th yang dinilai dan ditetapkan menjadi arsip musnah				15000 Berkas	15000 Berkas	36,510,000	36,510,000	36,510,000		Dana Transfer Umum-Dana Alokasi Umum		Peningkatan Tata Kelola Pemerintahan yang Baik, Ketertiban dan Pemajuan Kebudayaan	Dinas Kearsipan dan Perpustakaan Daerah Kabupaten Grobogan	15000 Berkas	36,510,000	Dinas Kearsipan dan Perpustakaan Daerah
2	24	03	2.01	02	Pelaksanaan Pemusnahan Arsip yang Memiliki Retensi di Bawah 10 Tahun	Jumlah Arsip yang Memiliki Retensi Di Bawah 10 Tahun yang Dimusnahkan				170 Dos	170 Dos	4,986,000	4,986,000	4,986,000		Dana Transfer Umum-Dana Alokasi Umum		Peningkatan Tata Kelola Pemerintahan yang Baik, Ketertiban dan Pemajuan Kebudayaan	Dinas Kearsipan dan Perpustakaan Daerah Kabupaten Grobogan	170 Dos	5,000,000	Dinas Kearsipan dan Perpustakaan Daerah
2	**24**	**03**	2.02		**Perlindungan dan Penyelamatan Arsip Akibat Bencana yang Berskala Kabupaten/Kota**	Presentase perlindungan dan penyelamatan arsip akibat bencana yang sesuai NSPK	%		%	10 %	10 %	**20,000,000**	**20,000,000**	**20,000,000**						10 %	**20,000,000**	
2	24	03	2.02	02	Pemulihan dan Penyimpanan Arsip Akibat Bencana	Jumlah arsip rusak yang direstorasi				1000 Lembar	1000 Lembar	20,000,000	20,000,000	20,000,000		Dana Transfer Umum-Dana Alokasi Umum		Peningkatan Tata Kelola Pemerintahan yang Baik, Ketertiban dan Pemajuan Kebudayaan	Dinas Kearsipan dan Perpustakaan Daerah Kabupaten Grobogan	1000 Lembar	20,000,000	Dinas Kearsipan dan Perpustakaan Daerah

Penetapan Perubahan Rencana Kerja Pemerintah Daerah (RKPD)
Kabupaten Grobogan
Tahun 2023

Kode					Urusan/ Bidang Urusan/ Program/ Kegiatan/ Sub Kegiatan	Indikator Program/ Kegiatan/ Sub Kegiatan	Target Akhir Periode RPJMD	Realisasi Capaian RKPD Tahun 2021	Prakiraan Capaian Target RKPD Tahun 2022	Capaian Kinerja dan Kerangka Pendanaan									Kelompok Sasaran	Prakiraan Maju Rencana Tahun 2024		Perangkat Daerah Penanggung Jawab
										Target 2023		Pagu Indikatif			Lokasi	Sumber Dana	Prioritas			Target	Pagu Indikatif	
										Semula	Menjadi	RKPD 2023	APBD 2023	RKPD 2023 Perubahan			Nasional	Daerah				
2	**24**	**03**	2.03		**Penyelamatan Arsip Perangkat Daerah Kabupaten/Kota yang Digabung dan/atau Dibubarkan, dan Pemekaran Daerah Kecamatan dan Desa/Kelurahan**	Jumlah Arsip Dinamis Aktif dan Inaktif yang ditata	Berkas		Berkas	4000 Berkas	4000 Berkas	**50,000,000**	**50,000,000**	**50,000,000**						4000 Berkas	**61,750,000**	
2	24	03	2.03	01	Pendataan, Penyusunan Daftar dan Penilaian serta Penyerahan atau Pemusnahan Arsip bagi Penggabungan Perangkat Daerah Kabupaten/Kota	Jumlah data arsip penggabungan perangkat daerah				2000 berkas	2000 berkas	0	0	0		Dana Transfer Umum-Dana Alokasi Umum		Peningkatan Kualitas Sumber Daya Manusia	Desa di Kabupaten Grobogan	2000 berkas	31,750,000	Dinas Kearsipan dan Perpustakaan Daerah
2	24	03	2.03	02	Pendataan, Penyusunan Daftar dan Penilaian serta Penyerahan atau Pemusnahan Arsip bagi Pembubaran Perangkat Daerah Kabupaten/Kota	Jumlah data arsip pembubaran perangkat daerah				1500 berkas	1500 berkas	0	0	0		Dana Transfer Umum-Dana Alokasi Umum		Peningkatan Kualitas Sumber Daya Manusia	Desa di Kabupaten Grobogan	1500 berkas	10,000,000	Dinas Kearsipan dan Perpustakaan Daerah
2	24	03	2.03	03	Pendampingan Penyelamatan Arsip bagi Pemekaran Daerah Kecamatan	Jumlah arsip bagi pemekaran kecamatan				1600 berkas	1600 berkas	0	0	0		Dana Transfer Umum-Dana Alokasi Umum		Peningkatan Kualitas Sumber Daya Manusia	Desa di Kabupaten Grobogan	1600 berkas	10,000,000	Dinas Kearsipan dan Perpustakaan Daerah
2	24	03	2.03	04	Pendampingan Penyelamatan Arsip bagi Pemekaran Desa/Kelurahan	Jumlah desa/kelurahan yang dilakukan pendampingan				50 desa	50 desa	50,000,000	50,000,000	50,000,000		Dana Transfer Umum-Dana Alokasi Umum		Peningkatan Kualitas Sumber Daya Manusia	Desa di Kabupaten Grobogan	50 desa	10,000,000	Dinas Kearsipan dan Perpustakaan Daerah
2	**24**	**03**	2.04		**Autentikasi Arsip Statis dan Arsip Hasil Alih Media Kabupaten/Kota**	Persentase autentifikasi arsip statis dan arsip hasil alih media yang dikelola oleh kabupaten berdasarkan NSPK	%		%	15 %	15 %	**35,000,000**	**35,000,000**	**35,000,000**						15 %	**35,000,000**	
2	24	03	2.04	02	Penilaian dan Penetapan Hasil Alih Media Sesuai Persyaratan Penjaminan Keabsahan Arsip	Jumlah arsip statis hasil alih media				5000 Lembar	5000 Lembar	35,000,000	35,000,000	35,000,000		Dana Transfer Umum-Dana Alokasi Umum		Peningkatan Tata Kelola Pemerintahan yang Baik, Ketertiban dan Pemajuan Kebudayaan	Dinas Kearsipan dan Perpustakaan Daerah Kabupaten Grobogan	5000 Lembar	35,000,000	Dinas Kearsipan dan Perpustakaan Daerah

Penetapan Perubahan Rencana Kerja Pemerintah Daerah (RKPD)
Kabupaten Grobogan
Tahun 2023

Kode					Urusan/ Bidang Urusan/ Program/ Kegiatan/ Sub Kegiatan	Indikator Program/ Kegiatan/ Sub Kegiatan	Target Akhir Periode RPJMD	Realisasi Capaian RKPD Tahun 2021	Prakiraan Capaian Target RKPD Tahun 2022	Capaian Kinerja dan Kerangka Pendanaan									Kelompok Sasaran	Prakiraan Maju Rencana Tahun 2024		Perangkat Daerah Penanggung Jawab
										Target 2023		Pagu Indikatif			Lokasi	Sumber Dana	Prioritas			Target	Pagu Indikatif	
										Semula	Menjadi	RKPD 2023	APBD 2023	RKPD 2023 Perubahan			Nasional	Daerah				
2	**24**	**04**			**PROGRAM PERIZINAN PENGGUNAAN ARSIP**	Presentase peningkatan pengguna arsip atau pengunjung arsip	%		%	70 %	70 %	**88,504,200**	**88,504,200**	**88,504,200**						70 %	**161,921,760**	
2	**24**	**04**	2.01		**Pelayanan Izin Penggunaan Arsip yang Bersifat Tertutup di Kabupaten/Kota**	Persentase penerbitan ijin penggunaan arsip yang bersifat tertutup yang disimpan dilembaga kearsipan daerah kabupaten yang sesuai NSPK	%		%	63 %	63 %	**88,504,200**	**88,504,200**	**88,504,200**						63 %	**161,921,760**	
2	24	04	2.01	01	Penyusunan dan Penetapan SOP Penggunaan Arsip yang Bersifat Tertutup	Jumlah regulasi yang disusun				1 Dokumen	1 Dokumen	43,504,200	43,504,200	43,504,200		Dana Transfer Umum-Dana Alokasi Umum		Peningkatan Tata Kelola Pemerintahan yang Baik, Ketertiban dan Pemajuan Kebudayaan	Dinas Kearsipan dan Perpustakaan Daerah Kabupaten Grobogan	1 Dokumen	91,921,760	Dinas Kearsipan dan Perpustakaan Daerah
2	24	04	2.01	02	Penyediaan Daftar dan Penetapan Izin Penggunaan Arsip yang Bersifat Tertutup	Jumlah daftar dan penetapan ijin pengguna arsip yang bersifat tertutup				3000 lembar	3000 lembar	45,000,000	45,000,000	45,000,000		Dana Transfer Umum-Dana Alokasi Umum		Peningkatan Tata Kelola Pemerintahan yang Baik, Ketertiban dan Pemajuan Kebudayaan	Dinas Kearsipan dan Perpustakaan Daerah Kabupaten Grobogan	3000 lembar	70,000,000	Dinas Kearsipan dan Perpustakaan Daerah
									TOTAL			**5,951,522,988**	**5,594,892,216**	**6,077,651,000**							**6,866,781,676**	

Penetapan Perubahan Rencana Kerja Pemerintah Daerah (RKPD)
Kabupaten Grobogan
Tahun 2023

Kode					Urusan/ Bidang Urusan/ Program/ Kegiatan/ Sub Kegiatan	Indikator Program/ Kegiatan/ Sub Kegiatan	Target Akhir Periode RPJMD	Realisasi Capaian RKPD Tahun 2021	Prakiraan Capaian Target RKPD Tahun 2022	Capaian Kinerja dan Kerangka Pendanaan									Kelompok Sasaran	Prakiraan Maju Rencana Tahun 2024		Perangkat Daerah Penanggung Jawab
										Target 2023		Pagu Indikatif			Lokasi	Sumber Dana	Prioritas			Target	Pagu Indikatif	
										Semula	Menjadi	RKPD 2023	APBD 2023	RKPD 2023 Perubahan			Nasional	Daerah				
3					**URUSAN PEMERINTAHAN PILIHAN**																	
3	**27**				**URUSAN PEMERINTAHAN BIDANG PERTANIAN**							**60,342,556,000**	**64,277,759,335**	**63,372,671,475**							**50,990,169,551**	
3	**27**	**01**			**PROGRAM PENUNJANG URUSAN PEMERINTAHAN DAERAH KABUPATEN/KOTA**	Persentase layanan dukungan administrasi kesekretariatan yang sesuai SOP	%		%	100 %	100 %	**20,993,047,100**	**20,854,653,460**	**14,866,593,850**						100 %	**16,930,542,801**	
3	**27**	**01**	2.01		**Perencanaan, Penganggaran, dan Evaluasi Kinerja Perangkat Daerah**	Jumlah Dokumen Perencanaan Perangkat Daerah tersusun	Dokumen		Dokumen	1 Dokumen	1 Dokumen	**231,188,100**	**231,188,100**	**137,818,100**						1 Dokumen	**297,837,975**	
3	27	01	2.01	01	Penyusunan Dokumen Perencanaan Perangkat Daerah	Jumlah Dokumen Perencanaan Perangkat Daerah					1 Dokumen	85,992,500	85,992,500	17,597,500		Dana Transfer Umum-Dana Alokasi Umum		Peningkatan Tata Kelola Pemerintahan yang Baik, Ketertiban dan Pemajuan Kebudayaan	0	1 Dokumen	98,430,600	Dinas Pertanian
3	27	01	2.01	02	Koordinasi dan Penyusunan Dokumen RKA-SKPD	Jumlah Dokumen RKA-SKPD dan Laporan Hasil Koordinasi Penyusunan Dokumen RKA-SKPD				1 Dokumen	1 Dokumen	24,990,000	24,990,000	24,990,000		Dana Transfer Umum-Dana Alokasi Umum		Peningkatan Tata Kelola Pemerintahan yang Baik, Ketertiban dan Pemajuan Kebudayaan	0	1 Dokumen	30,250,000	Dinas Pertanian
3	27	01	2.01	04	Koordinasi dan Penyusunan DPA-SKPD							0	0	0		Dana Transfer Umum-Dana Alokasi Umum		Peningkatan Tata Kelola Pemerintahan yang Baik, Ketertiban dan Pemajuan Kebudayaan	0		11,000,000	Dinas Pertanian
3	27	01	2.01	05	Koordinasi dan Penyusunan Perubahan DPA-SKPD							0	0	0		Dana Transfer Umum-Dana Alokasi Umum		Peningkatan Tata Kelola Pemerintahan yang Baik, Ketertiban dan Pemajuan Kebudayaan	0		11,000,000	Dinas Pertanian
3	27	01	2.01	06	Koordinasi dan Penyusunan Laporan Capaian Kinerja dan Ikhtisar Realisasi Kinerja SKPD	Jumlah Laporan Capaian Kinerja dan Ikhtisar Realisasi Kinerja SKPD dan Laporan Hasil Koordinasi Penyusunan Laporan Capaian Kinerja dan Ikhtisar Realisasi Kinerja SKPD				5 Laporan	5 Laporan	73,170,600	73,170,600	55,845,600		Dana Transfer Umum-Dana Alokasi Umum		Peningkatan Tata Kelola Pemerintahan yang Baik, Ketertiban dan Pemajuan Kebudayaan	0	5 Laporan	101,017,375	Dinas Pertanian

Penetapan Perubahan Rencana Kerja Pemerintah Daerah (RKPD)
Kabupaten Grobogan
Tahun 2023

Kode					Urusan/ Bidang Urusan/ Program/ Kegiatan/ Sub Kegiatan	Indikator Program/ Kegiatan/ Sub Kegiatan	Target Akhir Periode RPJMD	Realisasi Capaian RKPD Tahun 2021	Prakiraan Capaian Target RKPD Tahun 2022	Capaian Kinerja dan Kerangka Pendanaan									Kelompok Sasaran	Prakiraan Maju Rencana Tahun 2024		Perangkat Daerah Penanggung Jawab
										Target 2023		Pagu Indikatif			Lokasi	Sumber Dana	Prioritas			Target	Pagu Indikatif	
										Semula	Menjadi	RKPD 2023	APBD 2023	RKPD 2023 Perubahan			Nasional	Daerah				
3	27	01	2.01	07	Evaluasi Kinerja Perangkat Daerah	Jumlah Laporan Evaluasi Kinerja Perangkat Daerah					4 Laporan	47,035,000	47,035,000	39,385,000		Dana Transfer Umum-Dana Alokasi Umum		Peningkatan Tata Kelola Pemerintahan yang Baik, Ketertiban dan Pemajuan Kebudayaan	0	4 Laporan	46,140,000	Dinas Pertanian
3	**27**	**01**	2.02		**Administrasi Keuangan Perangkat Daerah**	Persentase pembayaran gaji dan tunjangan ASN dan penyelesaian laporan keuangan tepat waktu	%		%	100 %	100 %	**17,204,699,000**	**17,101,305,360**	**10,871,466,000**						100 %	**11,041,498,814**	
3	27	01	2.02	01	Penyediaan Gaji dan Tunjangan ASN	Jumlah Orang yang Menerima Gaji dan Tunjangan ASN					14 Orang/bulan	17,129,698,000	17,026,304,360	10,805,960,000					0	14 Orang/bulan	10,957,382,474	Dinas Pertanian
3	27	01	2.02	07	Koordinasi dan Penyusunan Laporan Keuangan Bulanan/ Triwulanan/ Semesteran SKPD	Jumlah Laporan Keuangan Bulanan/ Triwulanan/ Semesteran SKPD dan Laporan Koordinasi Penyusunan Laporan Keuangan Bulanan/Triwulanan/Semesteran SKPD				5 Dokumen	5 Dokumen	75,001,000	75,001,000	65,506,000		Dana Transfer Umum-Dana Alokasi Umum		Peningkatan Tata Kelola Pemerintahan yang Baik, Ketertiban dan Pemajuan Kebudayaan	0	5 Dokumen	84,116,340	Dinas Pertanian
3	**27**	**01**	2.05		**Administrasi Kepegawaian Perangkat Daerah**	Persentase pemenuhan Administrasi Umum Perangkat Daerah	%		%	100 %	100 %	**165,660,000**	**165,660,000**	**165,660,000**						100 %	**220,000,000**	
3	27	01	2.05	02	Pengadaan Pakaian Dinas beserta Atribut Kelengkapannya	Jumlah Paket Pakaian Dinas beserta Atribut Kelengkapan				270 Paket	270 Paket	165,660,000	165,660,000	165,660,000		Dana Transfer Umum-Dana Alokasi Umum		Peningkatan Tata Kelola Pemerintahan yang Baik, Ketertiban dan Pemajuan Kebudayaan	0	270 Paket	220,000,000	Dinas Pertanian
3	**27**	**01**	2.06		**Administrasi Umum Perangkat Daerah**	Persentase pemenuhan Administrasi Umum Perangkat Daerah	%		%	100 %	100 %	**1,560,000,000**	**1,460,000,000**	**1,708,133,500**						100 %	**2,170,256,529**	
3	27	01	2.06	01	Penyediaan Komponen Instalasi Listrik/Penerangan Bangunan Kantor	Jumlah Paket Komponen Instalasi Listrik/Penerangan Bangunan Kantor yang Disediakan				22 Jenis	22 Jenis	50,000,000	50,000,000	50,000,000		Dana Transfer Umum-Dana Alokasi Umum		Peningkatan Tata Kelola Pemerintahan yang Baik, Ketertiban dan Pemajuan Kebudayaan	0	22 Jenis	264,000,000	Dinas Pertanian
3	27	01	2.06	02	Penyediaan Peralatan dan Perlengkapan Kantor	Jumlah Paket Peralatan dan Perlengkapan Kantor yang Disediakan					1 Paket	0	0	0		Dana Transfer Umum-Dana Alokasi Umum		Peningkatan Tata Kelola Pemerintahan yang Baik, Ketertiban dan Pemajuan Kebudayaan	0	1 Paket	254,500,000	Dinas Pertanian

Penetapan Perubahan Rencana Kerja Pemerintah Daerah (RKPD)
Kabupaten Grobogan
Tahun 2023

Kode					Urusan/ Bidang Urusan/ Program/ Kegiatan/ Sub Kegiatan	Indikator Program/ Kegiatan/ Sub Kegiatan	Target Akhir Periode RPJMD	Realisasi Capaian RKPD Tahun 2021	Prakiraan Capaian Target RKPD Tahun 2022	Capaian Kinerja dan Kerangka Pendanaan									Kelompok Sasaran	Prakiraan Maju Rencana Tahun 2024		Perangkat Daerah Penanggung Jawab
										Target 2023		Pagu Indikatif			Lokasi	Sumber Dana	Prioritas			Target	Pagu Indikatif	
										Semula	Menjadi	RKPD 2023	APBD 2023	RKPD 2023 Perubahan			Nasional	Daerah				
3	27	01	2.06	03	Penyediaan Peralatan Rumah Tangga	Jumlah Paket Peralatan Rumah Tangga yang Disediakan					1 Paket	15,000,000	15,000,000	15,000,000		Dana Transfer Umum-Dana Alokasi Umum		Peningkatan Tata Kelola Pemerintahan yang Baik, Ketertiban dan Pemajuan Kebudayaan	0	1 Paket	42,350,000	Dinas Pertanian
3	27	01	2.06	04	Penyediaan Bahan Logistik Kantor	Jumlah Paket Bahan Logistik Kantor yang Disediakan					3 Paket	350,000,000	350,000,000	443,000,000		Dana Transfer Umum-Dana Alokasi Umum		Peningkatan Tata Kelola Pemerintahan yang Baik, Ketertiban dan Pemajuan Kebudayaan	0	3 Paket	480,567,100	Dinas Pertanian
3	27	01	2.06	05	Penyediaan Barang Cetakan dan Penggandaan	Jumlah Paket Barang Cetakan dan Penggandaan yang Disediakan					3 Paket	25,000,000	25,000,000	31,000,000		Dana Transfer Umum-Dana Alokasi Umum		Peningkatan Tata Kelola Pemerintahan yang Baik, Ketertiban dan Pemajuan Kebudayaan	0	3 Paket	30,250,000	Dinas Pertanian
3	27	01	2.06	06	Penyediaan Bahan Bacaan dan Peraturan Perundang-undangan	Jumlah Dokumen Bahan Bacaan dan Peraturan Perundang-Undangan yang Disediakan					4 Dokumen	20,000,000	20,000,000	20,000,000		Dana Transfer Umum-Dana Alokasi Umum		Peningkatan Tata Kelola Pemerintahan yang Baik, Ketertiban dan Pemajuan Kebudayaan	0	4 Dokumen	24,200,000	Dinas Pertanian
3	27	01	2.06	07	Penyediaan Bahan/Material	Jumlah Paket Bahan/Material yang Disediakan					3 Paket	200,000,000	200,000,000	200,000,000		Dana Transfer Umum-Dana Alokasi Umum		Peningkatan Tata Kelola Pemerintahan yang Baik, Ketertiban dan Pemajuan Kebudayaan	0	3 Paket	121,000,000	Dinas Pertanian
3	27	01	2.06	09	Penyelenggaraan Rapat Koordinasi dan Konsultasi SKPD	Jumlah Laporan Penyelenggaraan Rapat Koordinasi dan Konsultasi SKPD					12 Laporan	900,000,000	800,000,000	949,133,500		Dana Transfer Umum-Dana Alokasi Umum		Peningkatan Tata Kelola Pemerintahan yang Baik, Ketertiban dan Pemajuan Kebudayaan	0	12 Laporan	953,389,429	Dinas Pertanian
3	**27**	**01**	2.07		**Pengadaan Barang Milik Daerah Penunjang Urusan Pemerintah Daerah**	Persentase Pengadaan Barang Milik Daerah Penunjang Urusan Pemerintah Daerah tepat waktu	%		%	100 %	100 %	**0**	**0**	**0**						100 %	**1,284,999,483**	
3	27	01	2.07	01	Pengadaan Kendaraan Perorangan Dinas atau Kendaraan Dinas Jabatan	JJumlah Kendaraan Perorangan Dinas atau Kendaraan Dinas Jabatan yang diadakan				1 Unit	1 Unit	0	0	0		Dana Transfer Umum-Dana Alokasi Umum		Peningkatan Tata Kelola Pemerintahan yang Baik, Ketertiban dan Pemajuan Kebudayaan	0	1 Unit	400,000,000	Dinas Pertanian

Penetapan Perubahan Rencana Kerja Pemerintah Daerah (RKPD)
Kabupaten Grobogan
Tahun 2023

Kode					Urusan/ Bidang Urusan/ Program/ Kegiatan/ Sub Kegiatan	Indikator Program/ Kegiatan/ Sub Kegiatan	Target Akhir Periode RPJMD	Realisasi Capaian RKPD Tahun 2021	Prakiraan Capaian Target RKPD Tahun 2022	Capaian Kinerja dan Kerangka Pendanaan									Kelompok Sasaran	Prakiraan Maju Rencana Tahun 2024		Perangkat Daerah Penanggung Jawab
										Target 2023		Pagu Indikatif			Lokasi	Sumber Dana	Prioritas			Target	Pagu Indikatif	
										Semula	Menjadi	RKPD 2023	APBD 2023	RKPD 2023 Perubahan			Nasional	Daerah				
3	27	01	2.07	02	Pengadaan Kendaraan Dinas Operasional atau Lapangan							0	0	0		Dana Transfer Umum-Dana Alokasi Umum		Peningkatan Tata Kelola Pemerintahan yang Baik, Ketertiban dan Pemajuan Kebudayaan	0		275,000,000	Dinas Pertanian
3	27	01	2.07	05	Pengadaan Mebel	Jumlah Mebel yang diadakan				41 Set	41 Set	0	0	0		Dana Transfer Umum-Dana Alokasi Umum		Peningkatan Tata Kelola Pemerintahan yang Baik, Ketertiban dan Pemajuan Kebudayaan	0	41 Set	27,500,000	Dinas Pertanian
3	27	01	2.07	06	Pengadaan Peralatan dan Mesin Lainnya							0	0	0		Dana Transfer Umum-Dana Alokasi Umum		Peningkatan Tata Kelola Pemerintahan yang Baik, Ketertiban dan Pemajuan Kebudayaan	0		38,500,000	Dinas Pertanian
3	27	01	2.07	09	Pengadaan Gedung Kantor atau Bangunan Lainnya							0	0	0		Dana Transfer Umum-Dana Alokasi Umum		Peningkatan Tata Kelola Pemerintahan yang Baik, Ketertiban dan Pemajuan Kebudayaan	0		182,500,000	Dinas Pertanian
3	27	01	2.07	10	Pengadaan Sarana dan Prasarana Gedung Kantor atau Bangunan Lainnya	Jumlah Gedung Kantor atau Bangunan Lainnya yang dibangun				1 Unit	1 Unit	0	0	0		Dana Transfer Umum-Dana Alokasi Umum		Peningkatan Tata Kelola Pemerintahan yang Baik, Ketertiban dan Pemajuan Kebudayaan	0	1 Unit	200,000,000	Dinas Pertanian
3	27	01	2.07	11	Pengadaan Sarana dan Prasarana Pendukung Gedung Kantor atau Bangunan Lainnya	Pengadaan Sarana dan Prasarana Pendukung Gedung Kantor atau Bangunan Lainnya				1 Unit	1 Unit	0	0	0		Dana Transfer Umum-Dana Alokasi Umum		Peningkatan Tata Kelola Pemerintahan yang Baik, Ketertiban dan Pemajuan Kebudayaan	0	1 Unit	161,499,483	Dinas Pertanian
3	**27**	**01**	2.08		**Penyediaan Jasa Penunjang Urusan Pemerintahan Daerah**	Persentase pemenuhan kebutuhan Jasa Penunjang Urusan Pemerintahan Daerah	%		%	100 %	100 %	**890,000,000**	**890,000,000**	**977,016,250**						100 %	**1,030,000,000**	
3	27	01	2.08	01	Penyediaan Jasa Surat Menyurat	Jumlah Laporan Penyediaan Jasa Surat Menyurat				0 Laporan	1 Laporan	5,000,000	5,000,000	5,000,000		Dana Transfer Umum-Dana Alokasi Umum		Peningkatan Tata Kelola Pemerintahan yang Baik, Ketertiban dan Pemajuan Kebudayaan	0	1 Laporan	11,000,000	Dinas Pertanian

Penetapan Perubahan Rencana Kerja Pemerintah Daerah (RKPD)
Kabupaten Grobogan
Tahun 2023

Kode					Urusan/ Bidang Urusan/ Program/ Kegiatan/ Sub Kegiatan	Indikator Program/ Kegiatan/ Sub Kegiatan	Target Akhir Periode RPJMD	Realisasi Capaian RKPD Tahun 2021	Prakiraan Capaian Target RKPD Tahun 2022	Capaian Kinerja dan Kerangka Pendanaan									Kelompok Sasaran	Prakiraan Maju Rencana Tahun 2024		Perangkat Daerah Penanggung Jawab
										Target 2023		Pagu Indikatif			Lokasi	Sumber Dana	Prioritas			Target	Pagu Indikatif	
										Semula	Menjadi	RKPD 2023	APBD 2023	RKPD 2023 Perubahan			Nasional	Daerah				
3	27	01	2.08	02	Penyediaan Jasa Komunikasi, Sumber Daya Air dan Listrik	Jumlah Laporan Penyediaan Jasa Komunikasi, Sumber Daya Air dan Listrik yang Disediakan					12 Laporan	360,000,000	360,000,000	434,000,000		Dana Transfer Umum-Dana Alokasi Umum		Peningkatan Tata Kelola Pemerintahan yang Baik, Ketertiban dan Pemajuan Kebudayaan	0	12 Laporan	506,000,000	Dinas Pertanian
3	27	01	2.08	04	Penyediaan Jasa Pelayanan Umum Kantor	Jumlah Laporan Penyediaan Jasa Pelayanan Umum Kantor yang Disediakan					12 Laporan	525,000,000	525,000,000	538,016,250		Dana Transfer Umum-Dana Alokasi Umum		Peningkatan Tata Kelola Pemerintahan yang Baik, Ketertiban dan Pemajuan Kebudayaan	0	12 Laporan	513,000,000	Dinas Pertanian
3	**27**	**01**	2.09		**Pemeliharaan Barang Milik Daerah Penunjang Urusan Pemerintahan Daerah**	Persentase Pemeliharaan Barang Milik Daerah Penunjang Urusan Pemerintah Daerah tepat waktu	%		%	100 %	100 %	**941,500,000**	**1,006,500,000**	**1,006,500,000**						100 %	**885,950,000**	
3	27	01	2.09	02	Penyediaan Jasa Pemeliharaan, Biaya Pemeliharaan, Pajak dan Perizinan Kendaraan Dinas Operasional atau Lapangan	Jumlah Kendaraan Dinas Operasional atau Lapangan yang Dipelihara dan dibayarkan Pajak dan Perizinannya					65 Unit	100,000,000	200,000,000	142,100,000		Dana Transfer Umum-Dana Alokasi Umum		Peningkatan Tata Kelola Pemerintahan yang Baik, Ketertiban dan Pemajuan Kebudayaan	0	65 Unit	205,700,000	Dinas Pertanian
3	27	01	2.09	06	Pemeliharaan Peralatan dan Mesin Lainnya	Jumlah Peralatan dan Mesin Lainnya yang Dipelihara					240 Unit	55,000,000	55,000,000	62,900,000		Dana Transfer Umum-Dana Alokasi Umum		Peningkatan Tata Kelola Pemerintahan yang Baik, Ketertiban dan Pemajuan Kebudayaan	0	240 Unit	60,500,000	Dinas Pertanian
3	27	01	2.09	09	Pemeliharaan/Rehabilitasi Gedung Kantor dan Bangunan Lainnya	Jumlah Gedung Kantor dan Bangunan Lainnya yang Dipelihara/Direhabilitasi					91 Unit	200,000,000	200,000,000	200,000,000		Dana Transfer Umum-Dana Alokasi Umum		Peningkatan Tata Kelola Pemerintahan yang Baik, Ketertiban dan Pemajuan Kebudayaan	0	91 Unit	200,000,000	Dinas Pertanian
3	27	01	2.09	10	Pemeliharaan/Rehabilitasi Sarana dan Prasarana Gedung Kantor atau Bangunan Lainnya	Jumlah Sarana dan Prasarana Gedung Kantor atau Bangunan Lainnya terehabilitasi/terpelihara				21 Unit	21 Unit	35,000,000	0	0		Dana Transfer Umum-Dana Alokasi Umum		Peningkatan Tata Kelola Pemerintahan yang Baik, Ketertiban dan Pemajuan Kebudayaan	0	21 Unit	42,750,000	Dinas Pertanian
3	27	01	2.09	11	Pemeliharaan/Rehabilitasi Sarana dan Prasarana Pendukung Gedung Kantor atau Bangunan Lainnya	Jumlah Sarana dan Prasarana Pendukung Gedung Kantor atau Bangunan Lainnya yang Dipelihara/Direhabilitasi					5 Unit	551,500,000	551,500,000	601,500,000		Dana Transfer Umum-Dana Alokasi Umum		Peningkatan Tata Kelola Pemerintahan yang Baik, Ketertiban dan Pemajuan Kebudayaan	0	5 Unit	377,000,000	Dinas Pertanian

Penetapan Perubahan Rencana Kerja Pemerintah Daerah (RKPD)
Kabupaten Grobogan
Tahun 2023

Kode					Urusan/ Bidang Urusan/ Program/ Kegiatan/ Sub Kegiatan	Indikator Program/ Kegiatan/ Sub Kegiatan	Target Akhir Periode RPJMD	Realisasi Capaian RKPD Tahun 2021	Prakiraan Capaian Target RKPD Tahun 2022	Capaian Kinerja dan Kerangka Pendanaan									Kelompok Sasaran	Prakiraan Maju Rencana Tahun 2024		Perangkat Daerah Penanggung Jawab
										Target 2023		Pagu Indikatif			Lokasi	Sumber Dana	Prioritas			Target	Pagu Indikatif	
										Semula	Menjadi	RKPD 2023	APBD 2023	RKPD 2023 Perubahan			Nasional	Daerah				
3	**27**	**02**			**PROGRAM PENYEDIAAN DAN PENGEMBANGAN SARANA PERTANIAN**	Persentase pertumbuhan luas penggunaan dan pemanfaatan sarana pertanian	%		%	2 %	2 %	**7,209,800,020**	**14,982,106,595**	**12,796,100,150**						2 %	**1,717,508,694**	
3	**27**	**02**	2.01		**Pengawasan Penggunaan Sarana Pertanian**	Persentase kelompok tani yang menggunakan sarana pertanian sesuai ketentuan Persentase penggunaan pupuk berimbang	% %		% %	100 % 100 %	100 % 100 %	**2,452,700,000**	**10,063,421,375**	**8,132,221,000**						100 % 100 %	**1,016,231,194**	
3	27	02	2.01	01	Pengawasan Penggunaan Sarana Pendukung Pertanian Sesuai dengan Komoditas, Teknologi dan Spesifik Lokasi	Jumlah Pengawasan Penggunaan Sarana Pendukung Pertanian Sesuai dengan Komoditas, Teknologi dan Spesifik Lokasi					12 Laporan	75,000,000	7,685,721,375	5,597,251,500		Dana Transfer Umum-Dana Alokasi Umum Dana Transfer Khusus-Dana Alokasi Khusus Fisik Dana Transfer Khusus-Dana Alokasi Khusus Non Fisik		Pengembangan Potensi dan Daya Saing Ekonomi	0	12 Laporan	392,589,994	Dinas Pertanian
3	27	02	2.01	02	Pendampingan Penggunaan Sarana Pendukung Pertanian	Jumlah Pendampingan Penggunaan Sarana Pendukung Pertanian					4 Laporan	2,377,700,000	2,377,700,000	2,534,969,500		Dana Transfer Umum-Dana Alokasi Umum		Pengembangan Potensi dan Daya Saing Ekonomi	0	4 Laporan	623,641,200	Dinas Pertanian
3	**27**	**02**	2.02		**Pengelolaan Sumber Daya Genetik (SDG) Hewan, Tumbuhan, dan Mikro Organisme Kewenangan Kabupaten/Kota**	Persentase penggunaan benih bersertifikat untuk komoditas utama	%		%	65 %	65 %	**4,757,100,020**	**4,918,685,220**	**4,663,879,150**						65 %	**701,277,500**	
3	27	02	2.02	01	Penjaminan Kemurnian dan Kelestarian SDG Hewan/Tanaman	Jumlah SDG Hewan/Tanaman yang Dilakukan Pelestarian dan Pemurnian				1 VUB	2 VUB	200,000,000	200,000,000	0		Dana Transfer Umum-Dana Alokasi Umum		Pengembangan Potensi dan Daya Saing Ekonomi	0	2 VUB	211,650,000	Dinas Pertanian

Penetapan Perubahan Rencana Kerja Pemerintah Daerah (RKPD)
Kabupaten Grobogan
Tahun 2023

Kode					Urusan/ Bidang Urusan/ Program/ Kegiatan/ Sub Kegiatan	Indikator Program/ Kegiatan/ Sub Kegiatan	Target Akhir Periode RPJMD	Realisasi Capaian RKPD Tahun 2021	Prakiraan Capaian Target RKPD Tahun 2022	Capaian Kinerja dan Kerangka Pendanaan									Kelompok Sasaran	Prakiraan Maju Rencana Tahun 2024		Perangkat Daerah Penanggung Jawab
										Target 2023		Pagu Indikatif			Lokasi	Sumber Dana	Prioritas			Target	Pagu Indikatif	
										Semula	Menjadi	RKPD 2023	APBD 2023	RKPD 2023 Perubahan			Nasional	Daerah				
3	27	02	2.02	02	Peningkatan Kualitas SDG Hewan/Tanaman	Jumlah Pelaksanaan Peningkatan Kualitas SDG Hewan/Tanaman				5 Dokumen	2 Dokumen	4,557,100,020	4,718,685,220	4,663,879,150		Dana Transfer Umum-Dana Alokasi Umum		Pengembangan Potensi dan Daya Saing Ekonomi	0	2 Dokumen	308,127,500	Dinas Pertanian
3	27	02	2.02	03	Pemanfaatan SDG Hewan/Tanaman	Jumlah Pemanfaatan SDG Hewan/Tanaman					2 Dokumen	0	0	0		Dana Transfer Umum-Dana Alokasi Umum		Pengembangan Potensi dan Daya Saing Ekonomi	0	2 Dokumen	181,500,000	Dinas Pertanian
3	27	03	2.01	02	Penyusunan Peta Lahan Pertanian Pangan Berkelanjutan/LP2B	Peta Lahan Pertanian Pangan Berkelanjutan/LP2B				1 Dokumen	1 Dokumen	0	0	0		Dana Transfer Umum-Dana Alokasi Umum	Meningkatkan Sumber Daya Manusia Yang Berkualitas Dan Berdaya Saing	Pengembangan Potensi dan Daya Saing Ekonomi	0	1 Dokumen	958,122,000	Dinas Pertanian
3	27	03	2.01	03	Koordinasi dan Sinkronisasi Prasarana Pendukung Pertanian Lainnya	Jumlah Koordinasi dan Sinkronisasi Prasarana Pendukung Pertanian Lainnya					10 Laporan	1,681,813,400	1,681,813,400	4,145,528,200		Dana Transfer Umum-Dana Alokasi Umum DBH Cukai Hasil Tembakau (CHT)	Meningkatkan Sumber Daya Manusia Yang Berkualitas Dan Berdaya Saing	Pengembangan Potensi dan Daya Saing Ekonomi	0	10 Laporan	973,000,000	Dinas Pertanian
3	27	03	2.01	04	Penyusunan Masterplan Pengembangan Prasarana, Sarana, Kawasan dan Komoditas Perkebunan	Jumlah Masterplan Pengembangan Prasarana, Sarana, Kawasan dan Komoditas Perkebunan tersusun				3 Dokumen	3 Dokumen	0	0	0		Dana Transfer Umum-Dana Alokasi Umum	Meningkatkan Sumber Daya Manusia Yang Berkualitas Dan Berdaya Saing	Pengembangan Potensi dan Daya Saing Ekonomi	0	3 Dokumen	250,000,000	Dinas Pertanian
3	**27**	**03**	2.02		**Pembangunan Prasarana Pertanian**	balai penyuluhan dalam kondisi baik Luasan lahan pertanian yang diairi Luas Areal Penerima Manfaat Jalan Usaha Tani dalam kondisi baik	unit ha ha		unit ha ha	15 unit 35222 ha 35222 ha	15 unit 35222 ha 35222 ha	**28,814,910,480**	**20,913,701,280**	**25,398,926,355**						15 unit 35222 ha 35222 ha	**26,196,212,280**	
3	27	03	2.02	01	Pembangunan, Rehabilitasi dan Pemeliharaan Jaringan Irigasi Usaha Tani	Jumlah Jaringan Irigasi Usaha Tani yang Dibangun, Direhabilitasi , dan Dipelihara				7683 Meter	7683 Meter	18,084,624,000	6,935,000,000	7,186,500,000		Dana Transfer Umum-Dana Alokasi Umum DAK Fisik-Bidang Pertanian-Penugasan-Pembangunan/Renovasi Sarana dan Prasarana Fisik Dasar Pembangunan Pertanian		Pengembangan Potensi dan Daya Saing Ekonomi	0	7683 Meter	9,821,451,480	Dinas Pertanian

Penetapan Perubahan Rencana Kerja Pemerintah Daerah (RKPD)
Kabupaten Grobogan
Tahun 2023

Kode					Urusan/ Bidang Urusan/ Program/ Kegiatan/ Sub Kegiatan	Indikator Program/ Kegiatan/ Sub Kegiatan	Target Akhir Periode RPJMD	Realisasi Capaian RKPD Tahun 2021	Prakiraan Capaian Target RKPD Tahun 2022	Capaian Kinerja dan Kerangka Pendanaan									Kelompok Sasaran	Prakiraan Maju Rencana Tahun 2024		Perangkat Daerah Penanggung Jawab
										Target 2023		Pagu Indikatif			Lokasi	Sumber Dana	Prioritas			Target	Pagu Indikatif	
										Semula	Menjadi	RKPD 2023	APBD 2023	RKPD 2023 Perubahan			Nasional	Daerah				
3	27	03	2.02	02	Pembangunan, Rehabilitasi dan Pemeliharaan Embung Pertanian	Jumlah Embung Pertanian terbangun/terehab/terpelihara				4 Unit	4 Unit	0	0	0		Dana Transfer Umum-Dana Alokasi Umum DAK Fisik-Bidang Pertanian-Penugasan-Pembangunan/Renovasi Sarana dan Prasarana Fisik Dasar Pembangunan Pertanian		Pengembangan Potensi dan Daya Saing Ekonomi	0	4 Unit	1,120,897,000	Dinas Pertanian
3	27	03	2.02	03	Pembangunan, Rehabilitasi dan Pemeliharaan Jalan Usaha Tani	Jalan Usaha Tani yang Dibangun, Direhabilitasi dan Dipelihara					34 Unit	6,852,000,000	8,852,000,000	9,220,506,500		Dana Transfer Umum-Dana Alokasi Umum DAK Fisik-Bidang Pertanian-Penugasan-Pembangunan/Renovasi Sarana dan Prasarana Fisik Dasar Pembangunan Pertanian		Pengembangan Potensi dan Daya Saing Ekonomi	0	34 Unit	9,553,904,000	Dinas Pertanian
3	27	03	2.02	04	Pembangunan, Rehabilitasi dan Pemeliharaan DAM Parit	Jumlah DAM Parit terbangun/terehab				0 Unit	0 Unit	0	0	0		Dana Transfer Umum-Dana Alokasi Umum DAK Fisik-Bidang Pertanian-Penugasan-Pembangunan/Renovasi Sarana dan Prasarana Fisik Dasar Pembangunan Pertanian		Pengembangan Potensi dan Daya Saing Ekonomi	0	0 Unit	985,743,000	Dinas Pertanian
3	27	03	2.02	05	Pembangunan, Rehabilitasi dan Pemeliharaan Long Storage	Jumlah Long Storage dibangun/dipelihara				6 Unit	6 Unit	0	0	0		Dana Transfer Umum-Dana Alokasi Umum DAK Fisik-Bidang Pertanian-Penugasan-Pembangunan/Renovasi Sarana dan Prasarana Fisik Dasar Pembangunan Pertanian		Pengembangan Potensi dan Daya Saing Ekonomi	0	6 Unit	1,859,591,000	Dinas Pertanian
3	27	03	2.02	08	Pembangunan, Rehabilitasi dan Pemeliharaan Balai Penyuluh di Kecamatan serta Sarana Pendukungnya	Jumlah Balai Penyuluh di Kecamatan serta Sarana Pendukungnya yang Dibangun, Direhabilitasi dan Dipelihara				0 Unit	0 Unit	0	0	0		Dana Transfer Umum-Dana Alokasi Umum DAK Fisik-Bidang Pertanian-Penugasan-Pembangunan/Renovasi Sarana dan Prasarana Fisik Dasar Pembangunan Pertanian		Pengembangan Potensi dan Daya Saing Ekonomi	0	0 Unit	995,034,800	Dinas Pertanian

Penetapan Perubahan Rencana Kerja Pemerintah Daerah (RKPD)
Kabupaten Grobogan
Tahun 2023

Kode					Urusan/ Bidang Urusan/ Program/ Kegiatan/ Sub Kegiatan	Indikator Program/ Kegiatan/ Sub Kegiatan	Target Akhir Periode RPJMD	Realisasi Capaian RKPD Tahun 2021	Prakiraan Capaian Target RKPD Tahun 2022	Capaian Kinerja dan Kerangka Pendanaan									Kelompok Sasaran	Prakiraan Maju Rencana Tahun 2024		Perangkat Daerah Penanggung Jawab
										Target 2023		Pagu Indikatif			Lokasi	Sumber Dana	Prioritas			Target	Pagu Indikatif	
										Semula	Menjadi	RKPD 2023	APBD 2023	RKPD 2023 Perubahan			Nasional	Daerah				
3	27	03	2.02	09	Pembangunan, Rehabilitasi dan Pemeliharaan Prasarana Pertanian Lainnya	Jumlah Prasarana Pertanian Lainnya yang Dibangun, Direhabilitasi dan Dipelihara					46 Unit	3,878,286,480	5,126,701,280	8,991,919,855		Dana Transfer Umum-Dana Alokasi Umum DBH Cukai Hasil Tembakau (CHT) DAK Fisik-Bidang Pertanian-Penugasan-Pembangunan/Renovasi Sarana dan Prasarana Fisik Dasar Pembangunan Pertanian		Pengembangan Potensi dan Daya Saing Ekonomi	0	46 Unit	1,859,591,000	Dinas Pertanian
3	**27**	**05**			**PROGRAM PENGENDALIAN DAN PENANGGULANGAN BENCANA PERTANIAN**	Persentase peningkatan luas lahan yang diasuransikan Persentase Peningkatan Luas Pengendalian OPT	% %		% %	9 % 5 %	9 % 5 %	**317,985,000**	**292,985,000**	**332,985,000**						9 % 5 %	**949,916,136**	
3	**27**	**05**	2.01		**Pengendalian dan Penanggulangan Bencana Pertanian Kabupaten/Kota**	luas lahan yang diasuransikan Luas Pengendalian OPT	ha ha		ha ha	1309 ha 5762 ha	1309 ha 5762 ha	**317,985,000**	**292,985,000**	**332,985,000**						1309 ha 5762 ha	**949,916,136**	
3	27	05	2.01	01	Pengendalian Organisme Pengganggu Tumbuhan (OPT) Tanaman Pangan, Hortikultura, dan Perkebunan	Jumlah Luas Serangan Organisme Pengganggu Tumbuhan (OPT) Tanaman Pangan, Hortikultura, dan Perkebunan yang Dikendalikan				0 Ha	100 Ha	292,985,000	292,985,000	332,985,000		Dana Transfer Umum-Dana Alokasi Umum DBH Cukai Hasil Tembakau (CHT)		Pengembangan Potensi dan Daya Saing Ekonomi	0	100 Ha	555,416,136	Dinas Pertanian
3	27	05	2.01	02	Penanganan Dampak Perubahan Iklim (DPI) Tanaman Pangan, Hortikultura, dan Perkebunan	peserta sosialisasi Penanganan Dampak Perubahan Iklim (DPI) Tanaman Pangan, Hortikultura, dan Perkebunan				100 Orang	100 Orang	25,000,000	0	0		Dana Transfer Umum-Dana Alokasi Umum		Pengembangan Potensi dan Daya Saing Ekonomi	0	100 Orang	220,500,000	Dinas Pertanian
3	27	05	2.01	03	Pencegahan, Penanganan Kebakaran Lahan, dan Gangguan Usaha Tanaman Pangan, Hortikultura, dan Perkebunan							0	0	0		Dana Transfer Umum-Dana Alokasi Umum		Pengembangan Potensi dan Daya Saing Ekonomi	0		174,000,000	Dinas Pertanian
3	**27**	**06**			**PROGRAM PERIZINAN USAHA PERTANIAN**	Persentase Izin usaha pertanian yang diberikan	%		%	100 %	100 %	**0**	**0**	**0**						100 %	**156,000,000**	

Penetapan Perubahan Rencana Kerja Pemerintah Daerah (RKPD)
Kabupaten Grobogan
Tahun 2023

Kode					Urusan/ Bidang Urusan/ Program/ Kegiatan/ Sub Kegiatan	Indikator Program/ Kegiatan/ Sub Kegiatan	Target Akhir Periode RPJMD	Realisasi Capaian RKPD Tahun 2021	Prakiraan Capaian Target RKPD Tahun 2022	Capaian Kinerja dan Kerangka Pendanaan									Kelompok Sasaran	Prakiraan Maju Rencana Tahun 2024		Perangkat Daerah Penanggung Jawab
										Target 2023		Pagu Indikatif			Lokasi	Sumber Dana	Prioritas			Target	Pagu Indikatif	
										Semula	Menjadi	RKPD 2023	APBD 2023	RKPD 2023 Perubahan			Nasional	Daerah				
3	**27**	**06**	2.01		**Penerbitan Izin Usaha Pertanian yang Kegiatan Usahanya dalam Daerah Kabupaten/Kota**	Persentase rekomendasi perizinan usaha pertanian yang dibina	%		%	100 %	100 %	**0**	**0**	**0**						100 %	**156,000,000**	
3	27	06	2.01	01	Penyusunan Standar Pelayanan Publik Pemberian Izin Usaha Pertanian							0	0	0		Dana Transfer Umum-Dana Alokasi Umum		Pengembangan Potensi dan Daya Saing Ekonomi	0		56,000,000	Dinas Pertanian
3	27	06	2.01	02	Penilaian Kelayakan dan Pemberian Pertimbangan Teknis Izin Usaha Pertanian							0	0	0		Dana Transfer Umum-Dana Alokasi Umum		Pengembangan Potensi dan Daya Saing Ekonomi	0		50,000,000	Dinas Pertanian
3	27	06	2.01	03	Pembinaan dan Pengawasan Penerapan Izin Usaha Pertanian	Jumlah pelaksanaan pengawasan penerapan izin usaha pertanian Jumlah peserta pembinaan penerima izin usaha pertanian				12 Kali 50 Orang	12 Kali 50 Orang	0	0	0		Dana Transfer Umum-Dana Alokasi Umum		Pengembangan Potensi dan Daya Saing Ekonomi	0	12 Kali 50 Orang	50,000,000	Dinas Pertanian
3	**27**	**07**			**PROGRAM PENYULUHAN PERTANIAN**	Persentase kelompok tani naik kelas	%		%	2 %	2 %	**1,325,000,000**	**5,422,499,600**	**5,832,537,920**						2 %	**1,642,867,640**	
3	**27**	**07**	2.01		**Pelaksanaan Penyuluhan Pertanian**	Jumlah kelompok tani naik kelas	Kelompok tani		Kelompok tani	32 Kelompok tani	32 Kelompok tani	**1,325,000,000**	**5,422,499,600**	**5,832,537,920**						32 Kelompok tani	**1,642,867,640**	
3	27	07	2.01	01	Peningkatan Kapasitas Kelembagaan Penyuluhan Pertanian di Kecamatan dan Desa	Jumlah Kelembagaan Penyuluhan Pertanian di Kecamatan dan Desa yang Ditingkatkan Kapasitasnya					10 Unit	275,000,000	493,500,000	293,500,000		Dana Transfer Umum-Dana Alokasi Umum		Peningkatan Kualitas Sumber Daya Manusia	0	10 Unit	165,250,000	Dinas Pertanian

Penetapan Perubahan Rencana Kerja Pemerintah Daerah (RKPD)
Kabupaten Grobogan
Tahun 2023

Kode					Urusan/ Bidang Urusan/ Program/ Kegiatan/ Sub Kegiatan	Indikator Program/ Kegiatan/ Sub Kegiatan	Target Akhir Periode RPJMD	Realisasi Capaian RKPD Tahun 2021	Prakiraan Capaian Target RKPD Tahun 2022	Capaian Kinerja dan Kerangka Pendanaan									Kelompok Sasaran	Prakiraan Maju Rencana Tahun 2024		Perangkat Daerah Penanggung Jawab
										Target 2023		Pagu Indikatif			Lokasi	Sumber Dana	Prioritas			Target	Pagu Indikatif	
										Semula	Menjadi	RKPD 2023	APBD 2023	RKPD 2023 Perubahan			Nasional	Daerah				
3	27	07	2.01	02	Pengembangan Kapasitas Kelembagaan Petani di Kecamatan dan Desa	Jumlah Kelembagaan Petani di Kecamatan dan Desa yang Ditingkatkan Kapasitasnya					14 Unit	450,000,000	553,999,600	553,999,600		Dana Transfer Umum-Dana Alokasi Umum DBH Cukai Hasil Tembakau (CHT) Dana Transfer Khusus-Dana Alokasi Khusus Non Fisik		Peningkatan Kualitas Sumber Daya Manusia	0	14 Unit	258,035,140	Dinas Pertanian
3	27	07	2.01	03	Penyediaan dan Pemanfaatan Sarana dan Prasarana Penyuluhan Pertanian	Jumlah Sarana dan Prasarana Penyuluhan Pertanian					19 Unit	200,000,000	3,975,000,000	3,970,256,250		Dana Transfer Umum-Dana Alokasi Umum		Peningkatan Kualitas Sumber Daya Manusia	0	19 Unit	346,827,500	Dinas Pertanian
3	27	07	2.01	04	Pembentukan Badan Usaha Milik Petani	Jumlah Badan Usaha Milik Petani yang Dibentuk					1 Unit	400,000,000	400,000,000	281,791,750		Dana Transfer Umum-Dana Alokasi Umum		Peningkatan Kualitas Sumber Daya Manusia	0	1 Unit	661,000,000	Dinas Pertanian
3	27	07	2.01	05	Pembentukan dan Penyelenggaraan Sekolah Lapang Kelompok Tani Tingkat Kabupaten/Kota	Jumlah Sekolah Lapang Kelompok Tani yang Terbentuk dan Beroperasi				4 Unit	4 Unit	0	0	732,990,320		Dana Transfer Umum-Dana Alokasi Umum		Peningkatan Kualitas Sumber Daya Manusia	0	4 Unit	211,755,000	Dinas Pertanian
									TOTAL			**60,342,556,000**	**64,277,759,335**	**63,372,671,475**							**50,990,169,551**	

Penetapan Perubahan Rencana Kerja Pemerintah Daerah (RKPD)
Kabupaten Grobogan
Tahun 2023

Kode					Urusan/ Bidang Urusan/ Program/ Kegiatan/ Sub Kegiatan	Indikator Program/ Kegiatan/ Sub Kegiatan	Target Akhir Periode RPJMD	Realisasi Capaian RKPD Tahun 2021	Prakiraan Capaian Target RKPD Tahun 2022	Capaian Kinerja dan Kerangka Pendanaan									Kelompok Sasaran	Prakiraan Maju Rencana Tahun 2024		Perangkat Daerah Penanggung Jawab
										Target 2023		Pagu Indikatif			Lokasi	Sumber Dana	Prioritas			Target	Pagu Indikatif	
										Semula	Menjadi	RKPD 2023	APBD 2023	RKPD 2023 Perubahan			Nasional	Daerah				
3					**URUSAN PEMERINTAHAN PILIHAN**																	
3	**25**				**URUSAN PEMERINTAHAN BIDANG KELAUTAN DAN PERIKANAN**							**710,000,000**	**1,527,368,000**	**1,562,368,000**							**2,256,760,890**	
3	**25**	**03**			**PROGRAM PENGELOLAAN PERIKANAN TANGKAP**	Jumlah produksi perikanan tangkap	ton		ton	1325,5 ton	1325,5 ton	**100,000,000**	**271,343,400**	**271,343,400**						1325,5 ton	**475,000,000**	
3	**25**	**03**	2.01		**Pengelolaan Penangkapan Ikan di Wilayah Sungai, Danau, Waduk, Rawa, dan Genangan Air Lainnya yang Dapat Diusahakan dalam 1 (Satu) Daerah Kabupaten/ Kota**	Tingkat cakupan bina kelompok tani nelayan	%		%	20 %	20 %	**100,000,000**	**271,343,400**	**271,343,400**						20 %	**475,000,000**	
3	25	03	2.01	01	Penyediaan Data dan Informasi Sumber Daya Ikan	Jumlah Data dan Informasi Sumber Daya Ikan di Perairan Darat dalam Satu Kabupaten/Kota yang Tersedia				1 Dokumen	1 Dokumen	0	0	0	Kab. Grobogan, Semua Kecamatan, Semua Kelurahan	Dana Transfer Umum-Dana Alokasi Umum	Memperkuat Ketahanan Ekonomi Untuk Pertumbuhan Yang Berkualitas dan Berkeadilan	Pengembangan Potensi dan Daya Saing Ekonomi	Kelompok Tani Nelayan	1 Dokumen	75,000,000	Dinas Peternakan dan Perikanan
3	25	03	2.01	02	Penyediaan Prasarana Usaha Perikanan Tangkap	Jumlah Prasarana Usaha Perikanan Tangkap yang Tersedia				8 Unit	8 Unit	0	171,343,400	171,343,400	Kab. Grobogan, Geyer, Rambat	Dana Transfer Umum-Dana Alokasi Umum	Memperkuat Ketahanan Ekonomi Untuk Pertumbuhan Yang Berkualitas dan Berkeadilan	Pengembangan Potensi dan Daya Saing Ekonomi	Kelompok Tani Nelayan	8 Unit	100,000,000	Dinas Peternakan dan Perikanan
3	25	03	2.01	03	Penjaminan Ketersediaan Sarana Usaha Perikanan Tangkap	Jumlah Sarana Usaha Perikanan Tangkap yang Terjamin dan Tersedia				2 Unit	2 Unit	100,000,000	100,000,000	100,000,000	Kab. Grobogan, Semua Kecamatan, Semua Kelurahan	Dana Transfer Umum-Dana Alokasi Umum	Memperkuat Ketahanan Ekonomi Untuk Pertumbuhan Yang Berkualitas dan Berkeadilan	Pengembangan Potensi dan Daya Saing Ekonomi	Kelompok Tani Nelayan	2 Unit	300,000,000	Dinas Peternakan dan Perikanan
3	**25**	**04**			**PROGRAM PENGELOLAAN PERIKANAN BUDIDAYA**	Jumlah produksi perikanan budidaya	ton		ton	2881 ton	2881 ton	**510,000,000**	**839,679,600**	**874,679,600**						2881 ton	**1,411,760,890**	
3	**25**	**04**	2.02		**Pemberdayaan Pembudi Daya Ikan Kecil**	Jumlah kolam ikan terbangun/terehabilitasi	unit		unit	2 unit	2 unit	**380,000,000**	**380,000,000**	**380,000,000**						2 unit	**750,000,000**	
3	25	04	2.02	01	Pengembangan Kapasitas Pembudi Daya Ikan Kecil	Jumlah Kelompok Pembudi Daya Ikan Kecil yang Mengikuti Pengembangan Kapasitas				2 Kelompok	2 Kelompok	380,000,000	380,000,000	380,000,000	Kab. Grobogan, Purwodadi, Kuripan Kab. Grobogan, Gubug, Tlogomulyo	Dana Transfer Umum-Dana Alokasi Umum	Memperkuat Ketahanan Ekonomi Untuk Pertumbuhan Yang Berkualitas dan Berkeadilan	Pengembangan Potensi dan Daya Saing Ekonomi	Kelompok Pembudidaya Ikan	2 Kelompok	750,000,000	Dinas Peternakan dan Perikanan

Penetapan Perubahan Rencana Kerja Pemerintah Daerah (RKPD)
Kabupaten Grobogan
Tahun 2023

Kode					Urusan/ Bidang Urusan/ Program/ Kegiatan/ Sub Kegiatan	Indikator Program/ Kegiatan/ Sub Kegiatan	Target Akhir Periode RPJMD	Realisasi Capaian RKPD Tahun 2021	Prakiraan Capaian Target RKPD Tahun 2022	Capaian Kinerja dan Kerangka Pendanaan									Kelompok Sasaran	Prakiraan Maju Rencana Tahun 2024		Perangkat Daerah Penanggung Jawab
										Target 2023		Pagu Indikatif			Lokasi	Sumber Dana	Prioritas			Target	Pagu Indikatif	
										Semula	Menjadi	RKPD 2023	APBD 2023	RKPD 2023 Perubahan			Nasional	Daerah				
3	**25**	**04**	2.03		**Penerbitan Tanda Daftar bagi Pembudi Daya Ikan Kecil (TDPIK) dalam 1 (Satu) Daerah Kabupaten/Kota**	Persentase pembudidaya ikan yang terdaftar	%		%	19 %	19 %	**0**	**0**	**0**						19 %	**121,000,000**	
3	25	04	2.03	02	Pelayanan Penerbitan Tanda Daftar bagi Pembudi Dayaan Ikan Kecil (TDPIK) dalam 1 (Satu) Daerah Kabupaten/Kota	Jumlah Rekomendasi Perizinan Berusaha bagi Pembudi Dayaan Ikan Kecil yang Menjadi Kewenangan Kabupaten/Kota Persentasi pembudidaya ikan yang terdaftar				45 Rekomendasi 15 %	45 Rekomendasi 15 %	0	0	0	Kab. Grobogan, Semua Kecamatan, Semua Kelurahan	Dana Transfer Umum-Dana Alokasi Umum	Memperkuat Ketahanan Ekonomi Untuk Pertumbuhan Yang Berkualitas dan Berkeadilan	Pengembangan Potensi dan Daya Saing Ekonomi	Kelompok Pembudidaya Ikan	45 Rekomendasi 15 %	121,000,000	Dinas Peternakan dan Perikanan
3	**25**	**04**	2.04		**Pengelolaan Pembudidayaan Ikan**	Jumlah pembudidaya ikan (Pokdakan) yang menerima sarana produksi perikanan	kelompok		kelompok	2 kelompok	2 kelompok	**130,000,000**	**459,679,600**	**494,679,600**						2 kelompok	**540,760,890**	
3	25	04	2.04	02	Penyediaan Prasarana Pembudidayaan Ikan dalam 1 (Satu) Daerah Kabupaten/Kota	Jumlah Prasarana Pembudidayaan Ikan dalam 1 (Satu) Daerah Kabupaten/Kota				5 Unit	5 Unit	60,000,000	389,679,600	424,679,600	Kab. Grobogan, Karangrayung, Mojoagung Kab. Grobogan, Geyer, Rambat Kab. Grobogan, Purwodadi, Purwodadi	Dana Transfer Umum-Dana Alokasi Umum	Memperkuat Ketahanan Ekonomi Untuk Pertumbuhan Yang Berkualitas dan Berkeadilan	Pengembangan Potensi dan Daya Saing Ekonomi	Kelompok Pembudidaya Ikan	5 Unit	450,000,000	Dinas Peternakan dan Perikanan
3	25	04	2.04	03	Penjaminan Ketersediaan Sarana Pembudidayaan Ikan dalam 1 (Satu) Daerah Kabupaten/Kota	Jumlah Sarana Pembudidayaan Ikan dalam 1 (Satu) Daerah Kabupaten/Kota				2 Unit	2 Unit	70,000,000	70,000,000	70,000,000	Kab. Grobogan, Karangrayung, Sumberjosari Kab. Grobogan, Wirosari, Karangasem	Dana Transfer Umum-Dana Alokasi Umum	Memperkuat Ketahanan Ekonomi Untuk Pertumbuhan Yang Berkualitas dan Berkeadilan	Pengembangan Potensi dan Daya Saing Ekonomi	Kelompok Pembudidaya Ikan	2 Unit	90,760,890	Dinas Peternakan dan Perikanan
3	**25**	**06**			**PROGRAM PENGOLAHAN DAN PEMASARAN HASIL PERIKANAN**	Jumlah produksi produk olahan ikan	ton		ton	310,04 ton	310,04 ton	**100,000,000**	**416,345,000**	**416,345,000**						310,04 ton	**370,000,000**	
3	**25**	**06**	2.03		**Penyediaan dan Penyaluran Bahan Baku Industri Pengolahan Ikan dalam 1 (Satu) Daerah Kabupaten/ Kota**	Jumlah produksi produk olahan ikan	ton		ton	310.04 ton	310.04 ton	**100,000,000**	**416,345,000**	**416,345,000**						310.04 ton	**370,000,000**	

Penetapan Perubahan Rencana Kerja Pemerintah Daerah (RKPD)
Kabupaten Grobogan
Tahun 2023

Kode					Urusan/ Bidang Urusan/ Program/ Kegiatan/ Sub Kegiatan	Indikator Program/ Kegiatan/ Sub Kegiatan	Target Akhir Periode RPJMD	Realisasi Capaian RKPD Tahun 2021	Prakiraan Capaian Target RKPD Tahun 2022	Capaian Kinerja dan Kerangka Pendanaan									Kelompok Sasaran	Prakiraan Maju Rencana Tahun 2024		Perangkat Daerah Penanggung Jawab
										Target 2023		Pagu Indikatif			Lokasi	Sumber Dana	Prioritas			Target	Pagu Indikatif	
										Semula	Menjadi	RKPD 2023	APBD 2023	RKPD 2023 Perubahan			Nasional	Daerah				
3	25	06	2.03	01	Peningkatan Ketersediaan Ikan untuk Konsumsi dan Usaha Pengolahan dalam 1 (Satu) Daerah Kabupaten/Kota	Jumlah Peningkatan Ketersediaan Ikan untuk Konsumsi dan Usaha Pengolahan Dalam 1 (Satu) Daerah Kabupaten/Kota				0.533 Ton	0.533 Ton	100,000,000	100,000,000	100,000,000	Kab. Grobogan, Semua Kecamatan, Semua Kelurahan	Dana Transfer Umum - Dana Alokasi Umum	Memperkuat Ketahanan Ekonomi Untuk Pertumbuhan Yang Berkualitas dan Berkeadilan	Pengembangan Potensi dan Daya Saing Ekonomi	Kelompok Pengolah Hasil Perikanan	0.533 Ton	290,000,000	Dinas Peternakan dan Perikanan
3	25	06	2.03	02	Pemberian Fasilitas bagi Pelaku Usaha Perikanan Skala Mikro dan Kecil dalam 1 (Satu) Daerah Kabupaten/Kota	Jumlah Pelaku Usaha Perikanan Skala Mikro dan Kecil dalam 1 (Satu) Daerah Kabupaten/Kota yang Terfasilitasi				300 Pelaku Usaha	300 Pelaku Usaha	0	316,345,000	316,345,000	Kab. Grobogan, Semua Kecamatan, Semua Kelurahan Kab. Grobogan, Geyer, Rambat	Dana Transfer Umum - Dana Alokasi Umum	Memperkuat Ketahanan Ekonomi Untuk Pertumbuhan Yang Berkualitas dan Berkeadilan	Pengembangan Potensi dan Daya Saing Ekonomi	Kelompok Pengolah Hasil Perikanan	300 Pelaku Usaha	80,000,000	Dinas Peternakan dan Perikanan
3	**27**				**URUSAN PEMERINTAHAN BIDANG PERTANIAN**							**20,205,043,856**	**20,917,874,201**	**21,773,638,481**							**23,648,351,189**	
3	**27**	**01**			**PROGRAM PENUNJANG URUSAN PEMERINTAHAN DAERAH KABUPATEN/KOTA**	Cakupan pemenuhan kebuhutuhan rutin penunjang Kinerja perangkat daerah Persentase Lap Keuangan sesuai Standar Akuntasi Publik Persentase pemenuhan dokumen penilaian manajemen risiko	% % %		% % %	100 % 100 % 100 %	100 % 100 % 100 %	**10,355,273,156**	**9,999,852,876**	**9,452,922,156**						100 % 100 % 100 %	**9,708,525,189**	
3	**27**	**01**	2.01		**Perencanaan, Penganggaran, dan Evaluasi Kinerja Perangkat Daerah**	persentase dokumen perencanaan, penganggaran dan evaluasi kinerja berkualitas	%		%	100 %	100 %	**60,954,000**	**60,954,000**	**74,499,000**						100 %	**155,000,000**	
3	27	01	2.01	01	Penyusunan Dokumen Perencanaan Perangkat Daerah	Jumlah Dokumen Perencanaan Perangkat Daerah				2 Dokumen	2 Dokumen	60,954,000	60,954,000	74,499,000	Kab. Grobogan, Purwodadi, Purwodadi	Dana Transfer Umum- Dana Alokasi Umum	Memperkuat Ketahanan Ekonomi Untuk Pertumbuhan Yang Berkualitas dan Berkeadilan	Peningkatan Kualitas Sumber Daya Manusia		2 Dokumen	140,000,000	Dinas Peternakan dan Perikanan
3	27	01	2.01	06	Koordinasi dan Penyusunan Laporan Capaian Kinerja dan Ikhtisar Realisasi Kinerja SKPD	Jumlah Laporan Capaian Kinerja dan Ikhtisar Realisasi Kinerja SKPD dan Laporan Hasil Koordinasi Penyusunan Laporan Capaian Kinerja dan Ikhtisar Realisasi Kinerja SKPD				12 Laporan	12 Laporan	0	0	0		Dana Transfer Umum- Dana Alokasi Umum	Memperkuat Ketahanan Ekonomi Untuk Pertumbuhan Yang Berkualitas dan Berkeadilan	Peningkatan Kualitas Sumber Daya Manusia		12 Laporan	15,000,000	Dinas Peternakan dan Perikanan

Penetapan Perubahan Rencana Kerja Pemerintah Daerah (RKPD)
Kabupaten Grobogan
Tahun 2023

Kode					Urusan/ Bidang Urusan/ Program/ Kegiatan/ Sub Kegiatan	Indikator Program/ Kegiatan/ Sub Kegiatan	Target Akhir Periode RPJMD	Realisasi Capaian RKPD Tahun 2021	Prakiraan Capaian Target RKPD Tahun 2022	Capaian Kinerja dan Kerangka Pendanaan									Kelompok Sasaran	Prakiraan Maju Rencana Tahun 2024		Perangkat Daerah Penanggung Jawab
										Target 2023		Pagu Indikatif			Lokasi	Sumber Dana	Prioritas			Target	Pagu Indikatif	
										Semula	Menjadi	RKPD 2023	APBD 2023	RKPD 2023 Perubahan			Nasional	Daerah				
3	**27**	**01**	2.02		**Administrasi Keuangan Perangkat Daerah**	Persentase pembayaran gaji dan tunjangan ASn, dan penyelesaian laporan keuangan tepat waktu	%		%	100 %	100 %	**6,732,044,000**	**6,320,923,720**	**5,847,688,000**						100 %	**5,091,454,850**	
3	27	01	2.02	01	Penyediaan Gaji dan Tunjangan ASN	Jumlah Orang yang Menerima Gaji dan Tunjangan ASN				55 Orang/bulan	49 Orang/bulan	6,732,044,000	6,320,923,720	5,847,688,000	Kab. Grobogan, Purwodadi, Purwodadi	Dana Transfer Umum-Dana Alokasi Umum	Meningkatkan Sumber Daya Manusia Yang Berkualitas Dan Berdaya Saing	Peningkatan Kualitas Sumber Daya Manusia		49 Orang/bulan	4,997,885,850	Dinas Peternakan dan Perikanan
3	27	01	2.02	04	Koordinasi dan Pelaksanaan Akuntansi SKPD	Jumlah Dokumen Koordinasi dan Pelaksanaan Akuntansi SKPD				10 Dokumen	10 Dokumen	0	0	0		Dana Transfer Umum-Dana Alokasi Umum	Meningkatkan Sumber Daya Manusia Yang Berkualitas Dan Berdaya Saing	Peningkatan Kualitas Sumber Daya Manusia		10 Dokumen	93,569,000	Dinas Peternakan dan Perikanan
3	**27**	**01**	2.05		**Administrasi Kepegawaian Perangkat Daerah**	Persentase penyelesaian dokumen administrasi kepegawaian tepat waktu	%		%	100 %	100 %	**275,960,000**	**275,960,000**	**275,960,000**						100 %	**293,000,000**	
3	27	01	2.05	02	Pengadaan Pakaian Dinas beserta Atribut Kelengkapannya	Jumlah Paket Pakaian Dinas beserta Atribut Kelengkapan				130 Paket	130 Paket	72,350,000	72,350,000	72,350,000	Kab. Grobogan, Purwodadi, Purwodadi	Dana Transfer Umum-Dana Alokasi Umum	Meningkatkan Sumber Daya Manusia Yang Berkualitas Dan Berdaya Saing	Peningkatan Kualitas Sumber Daya Manusia		130 Paket	93,000,000	Dinas Peternakan dan Perikanan
3	27	01	2.05	11	Bimbingan Teknis Implementasi Peraturan Perundang-Undangan	Jumlah Orang yang Mengikuti Bimbingan Teknis Implementasi Peraturan Perundang-Undangan				64 Orang	64 Orang	203,610,000	203,610,000	203,610,000	Kab. Grobogan, Purwodadi, Purwodadi	Dana Transfer Umum-Dana Alokasi Umum	Meningkatkan Sumber Daya Manusia Yang Berkualitas Dan Berdaya Saing	Peningkatan Kualitas Sumber Daya Manusia		64 Orang	200,000,000	Dinas Peternakan dan Perikanan
3	**27**	**01**	2.06		**Administrasi Umum Perangkat Daerah**	Persentase pemenuhan administrasi umum perangkat daerah	%		%	100 %	100 %	**1,528,378,250**	**1,428,378,250**	**1,437,158,250**						100 %	**2,449,570,000**	
3	27	01	2.06	01	Penyediaan Komponen Instalasi Listrik/Penerangan Bangunan Kantor	Jumlah Paket Komponen Instalasi Listrik/Penerangan Bangunan Kantor yang Disediakan				15 Paket	15 Paket	79,570,000	79,570,000	79,570,000	Kab. Grobogan, Purwodadi, Purwodadi	Dana Transfer Umum-Dana Alokasi Umum		Peningkatan Kualitas Sumber Daya Manusia		15 Paket	104,570,000	Dinas Peternakan dan Perikanan
3	27	01	2.06	04	Penyediaan Bahan Logistik Kantor	Jumlah Paket Bahan Logistik Kantor yang Disediakan				4195 Paket	4195 Paket	289,475,000	289,475,000	299,015,000	Kab. Grobogan, Purwodadi, Purwodadi	Dana Transfer Umum-Dana Alokasi Umum		Peningkatan Kualitas Sumber Daya Manusia		4195 Paket	370,000,000	Dinas Peternakan dan Perikanan

Penetapan Perubahan Rencana Kerja Pemerintah Daerah (RKPD)
Kabupaten Grobogan
Tahun 2023

Kode					Urusan/ Bidang Urusan/ Program/ Kegiatan/ Sub Kegiatan	Indikator Program/ Kegiatan/ Sub Kegiatan	Target Akhir Periode RPJMD	Realisasi Capaian RKPD Tahun 2021	Prakiraan Capaian Target RKPD Tahun 2022	Capaian Kinerja dan Kerangka Pendanaan									Kelompok Sasaran	Prakiraan Maju Rencana Tahun 2024		Perangkat Daerah Penanggung Jawab
										Target 2023		Pagu Indikatif			Lokasi	Sumber Dana	Prioritas			Target	Pagu Indikatif	
										Semula	Menjadi	RKPD 2023	APBD 2023	RKPD 2023 Perubahan			Nasional	Daerah				
3	27	01	2.06	05	Penyediaan Barang Cetakan dan Penggandaan	Jumlah barang cetakan dan penggandaan yang disediakan Jumlah Paket Barang Cetakan dan Penggandaan yang Disediakan				9520 buku 9520 Paket	9520 buku 9520 Paket	132,970,250	132,970,250	132,970,250	Kab. Grobogan, Purwodadi, Purwodadi	Dana Transfer Umum- Dana Alokasi Umum		Peningkatan Kualitas Sumber Daya Manusia		9520 buku 9520 Paket	185,000,000	Dinas Peternakan dan Perikanan
3	27	01	2.06	06	Penyediaan Bahan Bacaan dan Peraturan Perundang-undangan	Jumlah Dokumen Bahan Bacaan dan Peraturan Perundang-Undangan yang Disediakan				12 Dokumen	12 Dokumen	0	0	0		Dana Transfer Umum- Dana Alokasi Umum		Peningkatan Kualitas Sumber Daya Manusia		12 Dokumen	20,000,000	Dinas Peternakan dan Perikanan
3	27	01	2.06	07	Penyediaan Bahan/Material	Jumlah Paket Bahan/Material yang Disediakan				1 Paket	1 Paket	170,287,000	170,287,000	170,287,000	Kab. Grobogan, Purwodadi, Purwodadi	Dana Transfer Umum- Dana Alokasi Umum		Peningkatan Kualitas Sumber Daya Manusia		1 Paket	200,000,000	Dinas Peternakan dan Perikanan
3	27	01	2.06	09	Penyelenggaraan Rapat Koordinasi dan Konsultasi SKPD	Jumlah Laporan Penyelenggaraan Rapat Koordinasi dan Konsultasi SKPD				1300 Laporan	12 Laporan	856,076,000	756,076,000	755,316,000	Kab. Grobogan, Semua Kecamatan, Semua Kelurahan	Dana Transfer Umum- Dana Alokasi Umum		Peningkatan Kualitas Sumber Daya Manusia		12 Laporan	1,550,000,000	Dinas Peternakan dan Perikanan
3	27	01	2.06	10	Penatausahaan Arsip Dinamis pada SKPD	Jumlah Dokumen Penatausahaan Arsip Dinamis pada SKPD				5000 Dokumen	5000 Dokumen	0	0	0		Dana Transfer Umum- Dana Alokasi Umum		Peningkatan Kualitas Sumber Daya Manusia		5000 Dokumen	20,000,000	Dinas Peternakan dan Perikanan
3	**27**	**01**	2.07		**Pengadaan Barang Milik Daerah Penunjang Urusan Pemerintah Daerah**	Jumlah peralatan dan mesin lainnya yang diadakan	Unit		Unit	58 Unit	58 Unit	**166,867,000**	**222,567,000**	**166,867,000**						58 Unit	**200,000,000**	
3	27	01	2.07	06	Pengadaan Peralatan dan Mesin Lainnya	Jumlah Unit Peralatan dan Mesin Lainnya yang Disediakan				58 Unit	58 Unit	166,867,000	222,567,000	166,867,000	Kab. Grobogan, Purwodadi, Purwodadi	Dana Transfer Umum - Dana Alokasi Umum	Meningkatkan Sumber Daya Manusia Yang Berkualitas Dan Berdaya Saing	Peningkatan Tata Kelola Pemerintahan yang Baik, Ketertiban dan Pemajuan Kebudayaan	Dinas Peternakan dan Perikanan Kab. Grobogan	58 Unit	200,000,000	Dinas Peternakan dan Perikanan
3	**27**	**01**	2.08		**Penyediaan Jasa Penunjang Urusan Pemerintahan Daerah**	Persentase pemenuhan kebutuhan jasa penunjang urusan pemerintah	%		%	100 %	100 %	**1,153,264,906**	**1,153,264,906**	**1,112,944,906**						100 %	**727,300,000**	

Penetapan Perubahan Rencana Kerja Pemerintah Daerah (RKPD)
Kabupaten Grobogan
Tahun 2023

Kode					Urusan/ Bidang Urusan/ Program/ Kegiatan/ Sub Kegiatan	Indikator Program/ Kegiatan/ Sub Kegiatan	Target Akhir Periode RPJMD	Realisasi Capaian RKPD Tahun 2021	Prakiraan Capaian Target RKPD Tahun 2022	Capaian Kinerja dan Kerangka Pendanaan									Kelompok Sasaran	Prakiraan Maju Rencana Tahun 2024		Perangkat Daerah Penanggung Jawab
										Target 2023		Pagu Indikatif			Lokasi	Sumber Dana	Prioritas			Target	Pagu Indikatif	
										Semula	Menjadi	RKPD 2023	APBD 2023	RKPD 2023 Perubahan			Nasional	Daerah				
3	27	01	2.08	01	Penyediaan Jasa Surat Menyurat	Jumlah Laporan Penyediaan Jasa Surat Menyurat				12 Laporan	12 Laporan	17,300,000	17,300,000	17,300,000	Kab. Grobogan, Purwodadi, Purwodadi	Dana Transfer Umum-Dana Alokasi Umum	Memperkuat Ketahanan Ekonomi Untuk Pertumbuhan Yang Berkualitas dan Berkeadilan	Peningkatan Kualitas Sumber Daya Manusia		12 Laporan	17,300,000	Dinas Peternakan dan Perikanan
3	27	01	2.08	02	Penyediaan Jasa Komunikasi, Sumber Daya Air dan Listrik	Jumlah Laporan Penyediaan Jasa Komunikasi, Sumber Daya Air dan Listrik yang Disediakan				12 Laporan	12 Laporan	259,999,906	259,999,906	214,999,906	Kab. Grobogan, Purwodadi, Purwodadi	Dana Transfer Umum-Dana Alokasi Umum	Memperkuat Ketahanan Ekonomi Untuk Pertumbuhan Yang Berkualitas dan Berkeadilan	Peningkatan Kualitas Sumber Daya Manusia		12 Laporan	290,000,000	Dinas Peternakan dan Perikanan
3	27	01	2.08	04	Penyediaan Jasa Pelayanan Umum Kantor	Jumlah Laporan Penyediaan Jasa Pelayanan Umum Kantor yang Disediakan				12 Laporan	12 Laporan	875,965,000	875,965,000	880,645,000	Kab. Grobogan, Purwodadi, Purwodadi	Dana Transfer Umum-Dana Alokasi Umum	Memperkuat Ketahanan Ekonomi Untuk Pertumbuhan Yang Berkualitas dan Berkeadilan	Peningkatan Kualitas Sumber Daya Manusia		12 Laporan	420,000,000	Dinas Peternakan dan Perikanan
3	**27**	**01**	2.09		**Pemeliharaan Barang Milik Daerah Penunjang Urusan Pemerintahan Daerah**	Jumlah barang milik daerah yang terpelihara	unit		unit	253 unit	253 unit	**437,805,000**	**537,805,000**	**537,805,000**						253 unit	**792,200,339**	
3	27	01	2.09	02	Penyediaan Jasa Pemeliharaan, Biaya Pemeliharaan, Pajak dan Perizinan Kendaraan Dinas Operasional atau Lapangan	Jumlah Kendaraan Dinas Operasional atau Lapangan yang Dipelihara dan dibayarkan Pajak dan Perizinannya				25 Unit	25 Unit	175,030,000	275,030,000	275,030,000	Kab. Grobogan, Purwodadi, Purwodadi	Dana Transfer Umum-Dana Alokasi Umum	Meningkatkan Sumber Daya Manusia Yang Berkualitas Dan Berdaya Saing	Peningkatan Kualitas Sumber Daya Manusia	Dinas Peternakan dan Perikanan Kab. Grobogan	25 Unit	300,000,000	Dinas Peternakan dan Perikanan
3	27	01	2.09	06	Pemeliharaan Peralatan dan Mesin Lainnya	Jumlah Peralatan dan Mesin Lainnya yang Dipelihara				221 Unit	221 Unit	156,000,000	156,000,000	156,000,000	Kab. Grobogan, Purwodadi, Purwodadi	Dana Transfer Umum-Dana Alokasi Umum	Meningkatkan Sumber Daya Manusia Yang Berkualitas Dan Berdaya Saing	Peningkatan Kualitas Sumber Daya Manusia	Dinas Peternakan dan Perikanan Kab. Grobogan	221 Unit	207,636,000	Dinas Peternakan dan Perikanan
3	27	01	2.09	09	Pemeliharaan/Rehabilitasi Gedung Kantor dan Bangunan Lainnya	Jumlah Gedung Kantor dan Bangunan Lainnya yang Dipelihara/Direhabilitasi				7 Unit	7 Unit	106,775,000	106,775,000	106,775,000	Kab. Grobogan, Purwodadi, Purwodadi	Dana Transfer Umum-Dana Alokasi Umum	Meningkatkan Sumber Daya Manusia Yang Berkualitas Dan Berdaya Saing	Peningkatan Kualitas Sumber Daya Manusia	Dinas Peternakan dan Perikanan Kab. Grobogan	7 Unit	284,564,339	Dinas Peternakan dan Perikanan
3	**27**	**02**			**PROGRAM PENYEDIAAN DAN PENGEMBANGAN SARANA PERTANIAN**	Persentase pemanfaatan sarana peternakan Persentase produksi bibit ternak	% %		% %	100 % 42 %	100 % 42 %	**8,129,200,000**	**8,129,200,000**	**9,337,200,000**						100 % 42 %	**10,818,826,000**	

Penetapan Perubahan Rencana Kerja Pemerintah Daerah (RKPD)
Kabupaten Grobogan
Tahun 2023

Kode					Urusan/ Bidang Urusan/ Program/ Kegiatan/ Sub Kegiatan	Indikator Program/ Kegiatan/ Sub Kegiatan	Target Akhir Periode RPJMD	Realisasi Capaian RKPD Tahun 2021	Prakiraan Capaian Target RKPD Tahun 2022	Capaian Kinerja dan Kerangka Pendanaan									Kelompok Sasaran	Prakiraan Maju Rencana Tahun 2024		Perangkat Daerah Penanggung Jawab
										Target 2023		Pagu Indikatif			Lokasi	Sumber Dana	Prioritas			Target	Pagu Indikatif	
										Semula	Menjadi	RKPD 2023	APBD 2023	RKPD 2023 Perubahan			Nasional	Daerah				
3	**27**	**02**	2.02		**Pengelolaan Sumber Daya Genetik (SDG) Hewan, Tumbuhan, dan Mikro Organisme Kewenangan Kabupaten/Kota**							**0**	**0**	**0**							**181,500,000**	
3	27	02	2.02	01	Penjaminan Kemurnian dan Kelestarian SDG Hewan/Tanaman	Jumlah SDG Hewan/Tanaman yang Dilakukan Pelestarian dan Pemurnian				2 VUB	2 VUB	0	0	0	Kab. Grobogan, Semua Kecamatan, Semua Kelurahan	Dana Transfer Umum - Dana Alokasi Umum	Memperkuat Ketahanan Ekonomi Untuk Pertumbuhan Yang Berkualitas dan Berkeadilan	Pengembangan Potensi dan Daya Saing Ekonomi		2 VUB	181,500,000	Dinas Peternakan dan Perikanan
3	**27**	**02**	2.03		**Peningkatan Mutu dan Peredaran Benih/Bibit Ternak dan Tanaman Pakan Ternak serta Pakan dalam Daerah Kabupaten/Kota**							**0**	**0**	**0**							**327,426,000**	
3	27	02	2.03	01	Pengawasan Mutu Benih/Bibit Ternak, Bahan Pakan/Pakan/Tanaman Skala Kecil	Jumlah Pengawasan Mutu Benih/Bibit Ternak, Bahan Pakan/Pakan/Tanaman Skala Kecil				12 Laporan	12 Laporan	0	0	0	Kab. Grobogan, Semua Kecamatan, Semua Kelurahan	Dana Transfer Umum - Dana Alokasi Umum	Memperkuat Ketahanan Ekonomi Untuk Pertumbuhan Yang Berkualitas dan Berkeadilan	Pengembangan Potensi dan Daya Saing Ekonomi		12 Laporan	327,426,000	Dinas Peternakan dan Perikanan
3	**27**	**02**	2.05		**Pengendalian dan Pengawasan Penyediaan dan Peredaran Benih/Bibit Ternak, dan Hijauan Pakan Ternak dalam Daerah Kabupaten/Kota**	Jumlah peternak terbina	%		%	14 %	14 %	**0**	**0**	**0**						14 %	**180,000,000**	
3	27	02	2.05	06	Pengawasan Produksi Benih/Bibit Ternak dan HPT, Bahan Pakan/Pakan	Jumlah Pengawasan Produksi Benih/Bibit Ternak dan HPT, Bahan Pakan/Pakan				150 Laporan	150 Laporan	0	0	0	Kab. Grobogan, Semua Kecamatan, Semua Kelurahan	Dana Transfer Umum- Dana Alokasi Umum	Memperkuat Ketahanan Ekonomi Untuk Pertumbuhan Yang Berkualitas dan Berkeadilan	Pengembangan Potensi dan Daya Saing Ekonomi	Kelompok Tani Ternak	150 Laporan	180,000,000	Dinas Peternakan dan Perikanan
3	**27**	**02**	2.06		**Penyediaan Benih/Bibit Ternak dan Hijauan Pakan Ternak yang Sumbernya dalam 1 (Satu) Daerah Kabupaten/Kota Lain**	Persentase kelompok tani ternak penerima bantuan	%		%	18 %	18 %	**8,129,200,000**	**8,129,200,000**	**9,337,200,000**						18 %	**10,129,900,000**	

Penetapan Perubahan Rencana Kerja Pemerintah Daerah (RKPD)
Kabupaten Grobogan
Tahun 2023

Kode					Urusan/ Bidang Urusan/ Program/ Kegiatan/ Sub Kegiatan	Indikator Program/ Kegiatan/ Sub Kegiatan	Target Akhir Periode RPJMD	Realisasi Capaian RKPD Tahun 2021	Prakiraan Capaian Target RKPD Tahun 2022	Capaian Kinerja dan Kerangka Pendanaan									Kelompok Sasaran	Prakiraan Maju Rencana Tahun 2024		Perangkat Daerah Penanggung Jawab
										Target 2023		Pagu Indikatif			Lokasi	Sumber Dana	Prioritas			Target	Pagu Indikatif	
										Semula	Menjadi	RKPD 2023	APBD 2023	RKPD 2023 Perubahan			Nasional	Daerah				
3	27	02	2.06	01	Pengadaan Benih/Bibit Ternak yang Sumbernya dari Daerah Kabupaten/Kota Lain	Jumlah Benih/Bibit Ternak yang Sumbernya dari Daerah Kabupaten/Kota Lain Jumlah ternak kambing yang diadakan Jumlah ternak sapi yang diadakan Jumlah ternak unggas yang diadakan				3465 Ekor 921 ekor 629 ekor 2055 ekor	5135 Ekor 1103 ekor 682 ekor 3350 ekor	8,054,200,000	8,054,200,000	9,262,200,000	Kab. Grobogan, Semua Kecamatan, Semua Kelurahan	Dana Transfer Umum-Dana Alokasi Umum	Memperkuat Ketahanan Ekonomi Untuk Pertumbuhan Yang Berkualitas dan Berkeadilan	Pengembangan Potensi dan Daya Saing Ekonomi	Kelompok Tani Ternak	5135 Ekor 1103 ekor 682 ekor 3350 ekor	9,900,000,000	Dinas Peternakan dan Perikanan
3	27	02	2.06	02	Pengadaan Hijauan Pakan Ternak yang Sumbernya dari Daerah Kabupaten/Kota Lain	jumlah bibit legum yang teradakan jumlah bibit rumput unggul yang teradakan Jumlah Hijauan Pakan Ternak yang Sumbernya dari Daerah Kabupaten/Kota Lain				2700 batang 30000 stek 291 Ton	2700 batang 30000 stek 291 Ton	75,000,000	75,000,000	75,000,000	Kab. Grobogan, Semua Kecamatan, Semua Kelurahan	Dana Transfer Umum-Dana Alokasi Umum	Memperkuat Ketahanan Ekonomi Untuk Pertumbuhan Yang Berkualitas dan Berkeadilan	Pengembangan Potensi dan Daya Saing Ekonomi	Kelompok Tani Ternak	2700 batang 30000 stek 291 Ton	229,900,000	Dinas Peternakan dan Perikanan
3	**27**	**03**			**PROGRAM PENYEDIAAN DAN PENGEMBANGAN PRASARANA PERTANIAN**	Persentase pemanfaatan prasarana peternakan	%		%	100 %	100 %	**1,311,568,600**	**1,628,944,225**	**1,821,639,225**						100 %	**1,291,000,000**	
3	**27**	**03**	2.02		**Pembangunan Prasarana Pertanian**	Panjang jalan produksi peternakan	km2		km2	2.5 km2	2.5 km2	**1,311,568,600**	**1,628,944,225**	**1,821,639,225**						2.5 km2	**1,291,000,000**	

Penetapan Perubahan Rencana Kerja Pemerintah Daerah (RKPD)
Kabupaten Grobogan
Tahun 2023

Kode					Urusan/ Bidang Urusan/ Program/ Kegiatan/ Sub Kegiatan	Indikator Program/ Kegiatan/ Sub Kegiatan	Target Akhir Periode RPJMD	Realisasi Capaian RKPD Tahun 2021	Prakiraan Capaian Target RKPD Tahun 2022	Capaian Kinerja dan Kerangka Pendanaan									Kelompok Sasaran	Prakiraan Maju Rencana Tahun 2024		Perangkat Daerah Penanggung Jawab
										Target 2023		Pagu Indikatif			Lokasi	Sumber Dana	Prioritas			Target	Pagu Indikatif	
										Semula	Menjadi	RKPD 2023	APBD 2023	RKPD 2023 Perubahan			Nasional	Daerah				
3	27	03	2.02	03	Pembangunan, Rehabilitasi dan Pemeliharaan Jalan Usaha Tani	Jalan Usaha Tani yang Dibangun, Direhabilitasi dan Dipelihara				7 Unit	7 Unit	1,275,571,600	1,275,571,600	1,365,791,600	Kab. Grobogan, Penawangan, Watupawon Kab. Grobogan, Toroh, Bandungharjo Kab. Grobogan, Toroh, Depok Kab. Grobogan, Geyer, Kalangbancar Kab. Grobogan, Wirosari, Karangasem Kab. Grobogan, Godong, Sumurgede Kab. Grobogan, Tegowanu, Sukorejo	Dana Transfer Umum - Dana Alokasi Umum	Memperkuat Ketahanan Ekonomi Untuk Pertumbuhan Yang Berkualitas dan Berkeadilan	Pengembangan Potensi dan Daya Saing Ekonomi	Kelompok Tani Ternak, Puskeswan	7 Unit	950,000,000	Dinas Peternakan dan Perikanan
3	27	03	2.02	07	Pembangunan, Rehabilitasi dan Pemeliharaan Rumah Potong Hewan	Jumlah Rumah Potong Hewan yang Dibangun, Direhabilitasi dan Dipelihara				1 Unit	1 Unit	0	0	46,775,000	Kab. Grobogan, Grobogan, Getasrejo	Dana Transfer Umum- Dana Alokasi Umum	Memperkuat Ketahanan Ekonomi Untuk Pertumbuhan Yang Berkualitas dan Berkeadilan	Pengembangan Potensi dan Daya Saing Ekonomi	Kelompok Tani Ternak, Puskeswan	1 Unit	220,000,000	Dinas Peternakan dan Perikanan
3	27	03	2.02	09	Pembangunan, Rehabilitasi dan Pemeliharaan Prasarana Pertanian Lainnya	Jumlah Prasarana Pertanian Lainnya yang Dibangun, Direhabilitasi dan Dipelihara				3 Unit	3 Unit	35,997,000	353,372,625	409,072,625	Kab. Grobogan, Geyer, Ngrandu Kab. Grobogan, Kradenan, Kradenan Kab. Grobogan, Tanggungharjo, Kapung	Dana Transfer Umum- Dana Alokasi Umum Dana Transfer Khusus- Dana Alokasi Khusus Fisik	Memperkuat Ketahanan Ekonomi Untuk Pertumbuhan Yang Berkualitas dan Berkeadilan	Pengembangan Potensi dan Daya Saing Ekonomi	Kelompok Tani Ternak, Puskeswan	3 Unit	121,000,000	Dinas Peternakan dan Perikanan
3	**27**	**04**			**PROGRAM PENGENDALIAN KESEHATAN HEWAN DAN KESEHATAN MASYARAKAT VETERINER**	Persentase angka kesembuhan hewan Persentase Bahan Pangan Asal Hewan yang ASUH	% %		% %	75 % 56,5 %	75 % 56,5 %	**312,496,000**	**1,063,371,000**	**1,065,371,000**						75 % 56,5 %	**1,070,000,000**	

Penetapan Perubahan Rencana Kerja Pemerintah Daerah (RKPD)
Kabupaten Grobogan
Tahun 2023

Kode					Urusan/ Bidang Urusan/ Program/ Kegiatan/ Sub Kegiatan	Indikator Program/ Kegiatan/ Sub Kegiatan	Target Akhir Periode RPJMD	Realisasi Capaian RKPD Tahun 2021	Prakiraan Capaian Target RKPD Tahun 2022	Capaian Kinerja dan Kerangka Pendanaan									Kelompok Sasaran	Prakiraan Maju Rencana Tahun 2024		Perangkat Daerah Penanggung Jawab
										Target 2023		Pagu Indikatif			Lokasi	Sumber Dana	Prioritas			Target	Pagu Indikatif	
										Semula	Menjadi	RKPD 2023	APBD 2023	RKPD 2023 Perubahan			Nasional	Daerah				
3	**27**	**04**	2.01		**Penjaminan Kesehatan Hewan, Penutupan dan Pembukaan Daerah Wabah Penyakit Hewan Menular Dalam daerah Kabupaten/Kota**	Persentase kasus kejadian penyakit hewan menular yang terkendali	%		%	80 %	80 %	**165,000,000**	**165,000,000**	**165,000,000**						80 %	**220,000,000**	
3	27	04	2.01	01	Pengendalian dan Penanggulangan Penyakit Hewan dan Zoonosis	Jumlah Wilayah Pengendalian dan Penanggulangan Penyakit Hewan dan Zoonosis				9 Laporan	9 Laporan	165,000,000	165,000,000	165,000,000	Kab. Grobogan, Semua Kecamatan, Semua Kelurahan	Dana Transfer Umum-Dana Alokasi Umum	Memperkuat Ketahanan Ekonomi Untuk Pertumbuhan Yang Berkualitas dan Berkeadilan	Pengembangan Potensi dan Daya Saing Ekonomi		9 Laporan	220,000,000	Dinas Peternakan dan Perikanan
3	**27**	**04**	2.02		**Pengawasan Pemasukan dan Pengeluaran Hewan dan Produk Hewan Daerah Kabupaten/Kota**							**0**	**0**	**0**							**100,000,000**	
3	27	04	2.02	01	Penilaian Risiko Penyakit Hewan dan Keamanan Produk Hewan	Jumlah Penilaian Risiko Penyakit Hewan dan Keamanan Produk Hewan				1 Laporan	1 Laporan	0	0	0	Kab. Grobogan, Semua Kecamatan, Semua Kelurahan	Dana Transfer Umum-Dana Alokasi Umum	Memperkuat Ketahanan Ekonomi Untuk Pertumbuhan Yang Berkualitas dan Berkeadilan	Pengembangan Potensi dan Daya Saing Ekonomi		1 Laporan	100,000,000	Dinas Peternakan dan Perikanan
3	**27**	**04**	2.03		**Pengelolaan Pelayanan Jasa Laboratorium dan Jasa Medik Veteriner dalam Daerah Kabupaten/Kota**	Persentase pelayanan jasa medik veteriner	%		%	18.8 %	18.8 %	**55,631,000**	**806,506,000**	**808,506,000**						18.8 %	**500,000,000**	
3	27	04	2.03	02	Penyediaan Pelayanan Jasa Medik Veteriner	Jumlah Pelayanan Jasa Medik Veteriner				9 Laporan	9 Laporan	55,631,000	806,506,000	808,506,000	Kab. Grobogan, Semua Kecamatan, Semua Kelurahan	Dana Transfer Umum-Dana Alokasi Umum Dana Transfer Khusus-Dana Alokasi Khusus Non Fisik	Memperkuat Ketahanan Ekonomi Untuk Pertumbuhan Yang Berkualitas dan Berkeadilan	Pengembangan Potensi dan Daya Saing Ekonomi		9 Laporan	500,000,000	Dinas Peternakan dan Perikanan
3	**27**	**04**	2.04		**Penerapan dan Pengawasan Persyaratan Teknis Kesehatan Masyarakat Veteriner**	Persentase unit usaha hewan dan produk hewan yang memenuhi persyaratan teknis kesmavet	%		%	51 %	51 %	**91,865,000**	**91,865,000**	**91,865,000**						51 %	**250,000,000**	

Penetapan Perubahan Rencana Kerja Pemerintah Daerah (RKPD)
Kabupaten Grobogan
Tahun 2023

Kode					Urusan/ Bidang Urusan/ Program/ Kegiatan/ Sub Kegiatan	Indikator Program/ Kegiatan/ Sub Kegiatan	Target Akhir Periode RPJMD	Realisasi Capaian RKPD Tahun 2021	Prakiraan Capaian Target RKPD Tahun 2022	Capaian Kinerja dan Kerangka Pendanaan									Kelompok Sasaran	Prakiraan Maju Rencana Tahun 2024		Perangkat Daerah Penanggung Jawab
										Target 2023		Pagu Indikatif			Lokasi	Sumber Dana	Prioritas			Target	Pagu Indikatif	
										Semula	Menjadi	RKPD 2023	APBD 2023	RKPD 2023 Perubahan			Nasional	Daerah				
3	27	04	2.04	01	Pendampingan Unit Usaha Hewan dan Produk Hewan	Jumlah Pendampingan Unit Usaha Hewan dan Produk Hewan				15 Laporan	15 Laporan	74,830,000	74,830,000	74,830,000	Kab. Grobogan, Semua Kecamatan, Semua Kelurahan	Dana Transfer Umum-Dana Alokasi Umum	Memperkuat Ketahanan Ekonomi Untuk Pertumbuhan Yang Berkualitas dan Berkeadilan	Pengembangan Potensi dan Daya Saing Ekonomi		15 Laporan	200,000,000	Dinas Peternakan dan Perikanan
3	27	04	2.04	02	Pengawasan Peredaran Hewan dan Produk Hewan	Jumlah Pengawasan Peredaran Hewan dan Produk Hewan				6 Laporan	6 Laporan	17,035,000	17,035,000	17,035,000	Kab. Grobogan, Semua Kecamatan, Semua Kelurahan	Dana Transfer Umum-Dana Alokasi Umum	Memperkuat Ketahanan Ekonomi Untuk Pertumbuhan Yang Berkualitas dan Berkeadilan	Pengembangan Potensi dan Daya Saing Ekonomi		6 Laporan	50,000,000	Dinas Peternakan dan Perikanan
3	**27**	**06**			**PROGRAM PERIZINAN USAHA PERTANIAN**	Persentase pemberian rekomendasi ijin unit usaha produksi peternakan	%		%	100 %	100 %	**0**	**0**	**0**						100 %	**220,000,000**	
3	**27**	**06**	2.02		**Penerbitan Izin Usaha Produksi Benih/Bibit Ternak dan Pakan, Fasilitas Pemeliharaan Hewan, Rumah Sakit Hewan/Pasar Hewan, Rumah Potong Hewan**							**0**	**0**	**0**							**220,000,000**	
3	27	06	2.02	01	Penatausahaan Penerbitan Izin Usaha Produksi Benih/Bibit Ternak dan Pakan, Fasilitas Pemeliharaan Hewan, Rumah Sakit Hewan/Pasar Hewan, Rumah Potong Hewan	Jumlah Penatausahaan Penerbitan Izin Usaha Produksi Benih/Bibit Ternak dan Pakan, Fasilitas Pemeliharaan Hewan, Rumah Sakit Hewan/Pasar Hewan, Rumah Potong Hewan				2 Dokumen	2 Dokumen	0	0	0	Kab. Grobogan, Semua Kecamatan, Semua Kelurahan	Dana Transfer Umum-Dana Alokasi Umum	Memperkuat Ketahanan Ekonomi Untuk Pertumbuhan Yang Berkualitas dan Berkeadilan	Pengembangan Potensi dan Daya Saing Ekonomi		2 Dokumen	220,000,000	Dinas Peternakan dan Perikanan
3	**27**	**07**			**PROGRAM PENYULUHAN PERTANIAN**	Persentase kelompok tani ternak terbina	%		%	65 %	65 %	**96,506,100**	**96,506,100**	**96,506,100**						65 %	**540,000,000**	
3	**27**	**07**	2.01		**Pelaksanaan Penyuluhan Pertanian**	Persentase kelompok tani ternak terbina	%		%	60 %	60 %	**96,506,100**	**96,506,100**	**96,506,100**						60 %	**540,000,000**	
3	27	07	2.01	01	Peningkatan Kapasitas Kelembagaan Penyuluhan Pertanian di Kecamatan dan Desa	Jumlah Kelembagaan Penyuluhan Pertanian di Kecamatan dan Desa yang Ditingkatkan Kapasitasnya				40 kelompok	40 kelompok	74,658,000	74,658,000	74,658,000	Kab. Grobogan, Semua Kecamatan, Semua Kelurahan	Dana Transfer Umum-Dana Alokasi Umum	Memperkuat Ketahanan Ekonomi Untuk Pertumbuhan Yang Berkualitas dan Berkeadilan	Pengembangan Potensi dan Daya Saing Ekonomi		40 kelompok	440,000,000	Dinas Peternakan dan Perikanan

Penetapan Perubahan Rencana Kerja Pemerintah Daerah (RKPD)
Kabupaten Grobogan
Tahun 2023

Kode					Urusan/ Bidang Urusan/ Program/ Kegiatan/ Sub Kegiatan	Indikator Program/ Kegiatan/ Sub Kegiatan	Target Akhir Periode RPJMD	Realisasi Capaian RKPD Tahun 2021	Prakiraan Capaian Target RKPD Tahun 2022	Capaian Kinerja dan Kerangka Pendanaan									Kelompok Sasaran	Prakiraan Maju Rencana Tahun 2024		Perangkat Daerah Penanggung Jawab
										Target 2023		Pagu Indikatif			Lokasi	Sumber Dana	Prioritas			Target	Pagu Indikatif	
										Semula	Menjadi	RKPD 2023	APBD 2023	RKPD 2023 Perubahan			Nasional	Daerah				
3	27	07	2.01	02	Pengembangan Kapasitas Kelembagaan Petani di Kecamatan dan Desa	Jumlah Kelembagaan Petani di Kecamatan dan Desa yang Ditingkatkan Kapasitasnya				2 Unit	2 Unit	21,848,100	21,848,100	21,848,100	Kab. Grobogan, Semua Kecamatan, Semua Kelurahan	Dana Transfer Umum - Dana Alokasi Umum	Memperkuat Ketahanan Ekonomi Untuk Pertumbuhan Yang Berkualitas dan Berkeadilan	Pengembangan Potensi dan Daya Saing Ekonomi		2 Unit	100,000,000	Dinas Peternakan dan Perikanan
									TOTAL			**20,915,043,856**	**22,445,242,201**	**23,336,006,481**							**25,905,112,079**	

Penetapan Perubahan Rencana Kerja Pemerintah Daerah (RKPD)
Kabupaten Grobogan
Tahun 2023

Kode					Urusan/ Bidang Urusan/ Program/ Kegiatan/ Sub Kegiatan	Indikator Program/ Kegiatan/ Sub Kegiatan	Target Akhir Periode RPJMD	Realisasi Capaian RKPD Tahun 2021	Prakiraan Capaian Target RKPD Tahun 2022	Capaian Kinerja dan Kerangka Pendanaan									Kelompok Sasaran	Prakiraan Maju Rencana Tahun 2024		Perangkat Daerah Penanggung Jawab
										Target 2023		Pagu Indikatif			Lokasi	Sumber Dana	Prioritas			Target	Pagu Indikatif	
										Semula	Menjadi	RKPD 2023	APBD 2023	RKPD 2023 Perubahan			Nasional	Daerah				
3					**URUSAN PEMERINTAHAN PILIHAN**																	
3	**30**				**URUSAN PEMERINTAHAN BIDANG PERDAGANGAN**							**2,229,392,868**	**2,229,392,868**	**2,679,392,868**							**4,367,165,896**	
3	**30**	**03**			**PROGRAM PENINGKATAN SARANA DISTRIBUSI PERDAGANGAN**	Persentase Sarana DIstribusi Perdagangan yang memenuhi persyaratan teknis	%		%	67.86 %	67.86 %	**1,189,800,000**	**1,189,800,000**	**1,639,800,000**						67.86 %	**3,302,719,650**	
3	**30**	**03**	2.01		**Pembangunan dan Pengelolaan Sarana Distribusi Perdagangan**	Jumlah sarana distribusi perdagangan yang direvitalisasi	pasar		pasar	3 pasar	3 pasar	**1,121,496,000**	**1,121,496,000**	**1,571,496,000**						3 pasar	**3,175,691,972**	
3	30	03	2.01	01	Penyediaan Sarana Distribusi Perdagangan	Jumlah Sarana Distribusi Perdagangan Jumlah Sarana Distribusi Perdagangan yang dipelihara Jumlah Sarana Distribusi Perdagangan yang direvitalisasi				0 Unit 6 Pasar 3 pasar	0 Unit 6 Pasar 3 pasar	1,080,511,000	1,080,511,000	1,080,511,000		Dana Transfer Umum-Dana Alokasi Umum		Pengembangan Potensi dan Daya Saing Ekonomi	0	0 Unit 6 Pasar 3 pasar	3,048,664,293	Dinas Perindustrian dan Perdagangan
3	30	03	2.01	02	Fasilitasi Pengelolaan Sarana Distribusi Perdagangan	Jumlah Fasilitasi Pengelolaan Sarana Distribusi Perdagangan Jumlah Peserta yang mengikuti Bimbingan Teknis Pengelolaan Sarana dan Prasarana Pasar				0 Unit 22 Orang	0 Unit 22 Orang	40,985,000	40,985,000	490,985,000		Dana Transfer Umum-Dana Alokasi Umum Dana Transfer Khusus-Dana Alokasi Khusus Fisik		Pengembangan Potensi dan Daya Saing Ekonomi	0	0 Unit 22 Orang	127,027,679	Dinas Perindustrian dan Perdagangan
3	**30**	**03**	2.02		**Pembinaan Terhadap Pengelola Sarana Distribusi Perdagangan Masyarakat di Wilayah Kerjanya**	Cakupan bina kelompok pedagang dan usaha informal	%		%	67.86 %	67.86 %	**68,304,000**	**68,304,000**	**68,304,000**						67.86 %	**127,027,678**	
3	30	03	2.02	01	Pembinaan dan Pengendalian Pengelola Sarana Distribusi Perdagangan	Jumlah Dokumen Hasil Pembinaan dan Pengendalian kepada Pengelola Sarana Distribusi Perdagangan Jumlah pedagang pasar yang dibina				0 Dokumen 40 orang	0 Dokumen 40 orang	33,304,000	33,304,000	33,304,000		Dana Transfer Umum-Dana Alokasi Umum		Pengembangan Potensi dan Daya Saing Ekonomi	0	0 Dokumen 40 orang	63,513,839	Dinas Perindustrian dan Perdagangan
3	30	03	2.02	02	Pemberdayaan Pengelola Sarana Distribusi Perdagangan	Jumlah Dokumen Hasil Pembinaan dan Pengendalian kepada Pengelola Sarana Distribusi Perdagangan Jumlah pedagang pasar yang tertata				0 Dokumen 240 orang	0 Dokumen 240 orang	35,000,000	35,000,000	35,000,000		Dana Transfer Umum-Dana Alokasi Umum		Pengembangan Potensi dan Daya Saing Ekonomi	0	0 Dokumen 240 orang	63,513,839	Dinas Perindustrian dan Perdagangan

Penetapan Perubahan Rencana Kerja Pemerintah Daerah (RKPD)
Kabupaten Grobogan
Tahun 2023

Kode					Urusan/ Bidang Urusan/ Program/ Kegiatan/ Sub Kegiatan	Indikator Program/ Kegiatan/ Sub Kegiatan	Target Akhir Periode RPJMD	Realisasi Capaian RKPD Tahun 2021	Prakiraan Capaian Target RKPD Tahun 2022	Capaian Kinerja dan Kerangka Pendanaan									Kelompok Sasaran	Prakiraan Maju Rencana Tahun 2024		Perangkat Daerah Penanggung Jawab
										Target 2023		Pagu Indikatif			Lokasi	Sumber Dana	Prioritas			Target	Pagu Indikatif	
										Semula	Menjadi	RKPD 2023	APBD 2023	RKPD 2023 Perubahan			Nasional	Daerah				
3	**30**	**04**			**PROGRAM STABILISASI HARGA BARANG KEBUTUHAN POKOK DAN BARANG PENTING**	Persentase kelangkaan ketersediaan harga,stok kebutuhan Bapokting	%		%	16,67 %	16,67 %	**519,000,000**	**519,000,000**	**519,000,000**						16,67 %	**295,532,046**	
3	**30**	**04**	2.01		**Menjamin Ketersediaan Barang Kebutuhan Pokok dan Barang Penting di Tingkat Daerah Kabupaten/ Kota**	Persentase ketersediaan harga,stok barang kebutuhan pokok dan barang penting ditingkat agen	%		%	100 %	100 %	**50,000,000**	**50,000,000**	**50,000,000**						100 %	**120,562,605**	
3	30	04	2.01	01	Koordinasi dan Sinkronisasi Ketersediaan Barang Kebutuhan Pokok dan Barang Penting di Tingkat Agen dan Pasar Rakyat	Jumlah Laporan Ketersediaan Barang Kebutuhan Pokok dan Barang Penting di Tingkat Agen dan Pasar Rakyat				12 Laporan	12 Laporan	50,000,000	50,000,000	50,000,000		Dana Transfer Umum-Dana Alokasi Umum		Pengembangan Potensi dan Daya Saing Ekonomi	0	12 Laporan	75,351,628	Dinas Perindustrian dan Perdagangan
3	30	04	2.01	02	Koordinasi dan Sinkronisasi Peningkatan Aksesibilitas Barang Kebutuhan Pokok dan Barang Penting di Tingkat Agen dan Pasar Rakyat							0	0	0		Dana Transfer Umum-Dana Alokasi Umum		Pengembangan Potensi dan Daya Saing Ekonomi	0		7,535,163	Dinas Perindustrian dan Perdagangan
3	30	04	2.01	03	Pengendalian Ketersediaan Barang Kebutuhan Pokok dan Barang Penting di Tingkat Agen dan Pasar Rakyat							0	0	0		Dana Transfer Umum-Dana Alokasi Umum		Pengembangan Potensi dan Daya Saing Ekonomi	0		37,675,814	Dinas Perindustrian dan Perdagangan
3	**30**	**04**	2.02		**Pengendalian Harga, dan Stok Barang Kebutuhan Pokok dan Barang Penting di Tingkat Pasar Kabupaten/Kota**	Jumlah pasar yang dilakukan pemantauan harga dan stok barang kebutuhan pokok dan barang penting	pasar		pasar	14 pasar	14 pasar	**440,000,000**	**440,000,000**	**440,000,000**						14 pasar	**162,683,849**	
3	30	04	2.02	02	Pemantauan Harga dan Stok Barang Kebutuhan Pokok dan Barang Penting pada Pasar Rakyat yang Terintegrasi dalam Sistem Informasi Perdagangan							0	0	0		Dana Transfer Umum-Dana Alokasi Umum		Pengembangan Potensi dan Daya Saing Ekonomi	0		11,350,036	Dinas Perindustrian dan Perdagangan

Penetapan Perubahan Rencana Kerja Pemerintah Daerah (RKPD)
Kabupaten Grobogan
Tahun 2023

Kode					Urusan/ Bidang Urusan/ Program/ Kegiatan/ Sub Kegiatan	Indikator Program/ Kegiatan/ Sub Kegiatan	Target Akhir Periode RPJMD	Realisasi Capaian RKPD Tahun 2021	Prakiraan Capaian Target RKPD Tahun 2022	Capaian Kinerja dan Kerangka Pendanaan									Kelompok Sasaran	Prakiraan Maju Rencana Tahun 2024		Perangkat Daerah Penanggung Jawab
										Target 2023		Pagu Indikatif			Lokasi	Sumber Dana	Prioritas			Target	Pagu Indikatif	
										Semula	Menjadi	RKPD 2023	APBD 2023	RKPD 2023 Perubahan			Nasional	Daerah				
3	30	04	2.02	03	Pelaksanaan Operasi Pasar Reguler dan Pasar Khusus yang Berdampak dalam 1 (Satu) Kabupaten/Kota	Jumlah Laporan Pelaksanaan Operasi Pasar Reguler dan Pasar Khusus yang Berdampak dalam 1 (Satu) Kabupaten/Kota Jumlah Operasi Pasar Reguler dan Pasar Khusus yang Berdampak				0 Laporan 10 lokasi	0 Laporan 10 lokasi	440,000,000	440,000,000	440,000,000		Dana Transfer Umum-Dana Alokasi Umum		Pengembangan Potensi dan Daya Saing Ekonomi	0	0 Laporan 10 lokasi	151,333,813	Dinas Perindustrian dan Perdagangan
3	**30**	**04**	2.03		**Pengawasan Pupuk dan Pestisida Bersubsidi di Tingkat Daerah Kabupaten/Kota**	Persentase kinerja realisasi pupuk bersubsidi	%		%	100 %	100 %	**29,000,000**	**29,000,000**	**29,000,000**						100 %	**12,285,592**	
3	30	04	2.03	03	Pengawasan Penyaluran dan Penggunaan Pupuk dan Pestisida Bersubsidi	Jumlah lokasi pengawasan penyaluran pupuk dan pestisida bersubsidi				19 kecamatan	19 kecamatan	29,000,000	29,000,000	29,000,000		Dana Transfer Umum-Dana Alokasi Umum		Pengembangan Potensi dan Daya Saing Ekonomi	0	19 kecamatan	12,285,592	Dinas Perindustrian dan Perdagangan
3	**30**	**05**			**PROGRAM PENGEMBANGAN EKSPOR**							**0**	**0**	**0**							**96,720,200**	
3	**30**	**05**	2.01		**Penyelenggaraan Promosi Dagang Melalui Pameran Dagang dan Misi Dagang bagi Produk Ekspor Unggulan yang Terdapat pada 1 (Satu) Daerah Kabupaten/Kota**							**0**	**0**	**0**							**96,720,200**	
3	30	05	2.01	01	Pembinaan dan Pengembangan Usaha Produk Ekspor Unggulan Kabupaten/Kota							0	0	0		Dana Transfer Umum-Dana Alokasi Umum		Pengembangan Potensi dan Daya Saing Ekonomi			8,484,211	Dinas Perindustrian dan Perdagangan
3	30	05	2.01	02	Pameran Dagang Nasional							0	0	0		Dana Transfer Umum-Dana Alokasi Umum		Pengembangan Potensi dan Daya Saing Ekonomi			20,362,105	Dinas Perindustrian dan Perdagangan
3	30	05	2.01	03	Pameran Dagang Lokal							0	0	0		Dana Transfer Umum-Dana Alokasi Umum		Pengembangan Potensi dan Daya Saing Ekonomi			16,968,621	Dinas Perindustrian dan Perdagangan

Penetapan Perubahan Rencana Kerja Pemerintah Daerah (RKPD)
Kabupaten Grobogan
Tahun 2023

Kode					Urusan/ Bidang Urusan/ Program/ Kegiatan/ Sub Kegiatan	Indikator Program/ Kegiatan/ Sub Kegiatan	Target Akhir Periode RPJMD	Realisasi Capaian RKPD Tahun 2021	Prakiraan Capaian Target RKPD Tahun 2022	Capaian Kinerja dan Kerangka Pendanaan									Kelompok Sasaran	Prakiraan Maju Rencana Tahun 2024		Perangkat Daerah Penanggung Jawab
										Target 2023		Pagu Indikatif			Lokasi	Sumber Dana	Prioritas			Target	Pagu Indikatif	
										Semula	Menjadi	RKPD 2023	APBD 2023	RKPD 2023 Perubahan			Nasional	Daerah				
3	30	05	2.01	04	Misi Dagang bagi Produk Ekspor Unggulan							0	0	0		Dana Transfer Umum-Dana Alokasi Umum		Pengembangan Potensi dan Daya Saing Ekonomi			20,362,105	Dinas Perindustrian dan Perdagangan
3	30	05	2.01	05	Peningkatan Citra Produk Ekspor							0	0	0		Dana Transfer Umum-Dana Alokasi Umum		Pengembangan Potensi dan Daya Saing Ekonomi			20,362,105	Dinas Perindustrian dan Perdagangan
3	30	05	2.01	06	Pembinaan Pelaku Usaha Ekspor							0	0	0		Dana Transfer Umum-Dana Alokasi Umum		Pengembangan Potensi dan Daya Saing Ekonomi			10,181,053	Dinas Perindustrian dan Perdagangan
3	**30**	**06**			**PROGRAM STANDARDISASI DAN PERLINDUNGAN KONSUMEN**	Persentase alat-alat ukur, takar, timbang dan perlengkapannya (UTTP) bertanda tera sah yang berlaku	%		%	93.52 %	93.52 %	**50,000,000**	**50,000,000**	**50,000,000**						93.52 %	**77,376,000**	
3	**30**	**06**	2.01		**Pelaksanaan Metrologi Legal, Berupa Tera, Tera Ulang, dan Pengawasan**	Jumlah alat-alat ukur, takar, timbang dan perlengkapannya(UTTP) yang ditera/tera ulang	%		%	93.52 %	93.52 %	**50,000,000**	**50,000,000**	**50,000,000**						93.52 %	**77,376,000**	
3	30	06	2.01	01	Pelaksanaan Metrologi Legal, Berupa Tera, Tera Ulang	Jumlah Alat Ukur, Alat Takar, Alat Timbang, dan Alat Perlengkapan Ditera /tera Ulang				1000 Unit	1000 Unit	10,000,000	10,000,000	10,000,000		Dana Transfer Umum-Dana Alokasi Umum		Pengembangan Potensi dan Daya Saing Ekonomi	0	1000 Unit	35,170,909	Dinas Perindustrian dan Perdagangan
3	30	06	2.01	02	Pengawasan/Penyuluhan Metrologi Legal	Jumlah pengawasan/penyuluhan metrologi legal				4 kali	4 kali	40,000,000	40,000,000	40,000,000		Dana Transfer Umum-Dana Alokasi Umum		Pengembangan Potensi dan Daya Saing Ekonomi	0	4 kali	42,205,091	Dinas Perindustrian dan Perdagangan
3	**30**	**07**			**PROGRAM PENGGUNAAN DAN PEMASARAN PRODUK DALAM NEGERI**	Persentase pelaku usaha binaan yang difasilitasi promosi produk	%		%	0.045 %	0.045 %	**470,592,868**	**470,592,868**	**470,592,868**						0.045 %	**594,818,000**	
3	**30**	**07**	2.01		**Pelaksanaan Promosi, Pemasaran dan Peningkatan Penggunaan Produk Dalam Negeri**	Jumlah pelaku usaha yang difasilitasi promosi produk	pelaku usaha		pelaku usaha	160 pelaku usaha	160 pelaku usaha	**470,592,868**	**470,592,868**	**470,592,868**						160 pelaku usaha	**594,818,000**	

Penetapan Perubahan Rencana Kerja Pemerintah Daerah (RKPD)
Kabupaten Grobogan
Tahun 2023

Kode					Urusan/ Bidang Urusan/ Program/ Kegiatan/ Sub Kegiatan	Indikator Program/ Kegiatan/ Sub Kegiatan	Target Akhir Periode RPJMD	Realisasi Capaian RKPD Tahun 2021	Prakiraan Capaian Target RKPD Tahun 2022	Capaian Kinerja dan Kerangka Pendanaan									Kelompok Sasaran	Prakiraan Maju Rencana Tahun 2024		Perangkat Daerah Penanggung Jawab
										Target 2023		Pagu Indikatif			Lokasi	Sumber Dana	Prioritas			Target	Pagu Indikatif	
										Semula	Menjadi	RKPD 2023	APBD 2023	RKPD 2023 Perubahan			Nasional	Daerah				
3	30	07	2.01	01	Pelaksanaan Promosi Penggunaan Produk Dalam Negeri di Tingkat Kabupaten/Kota	Jumlah kegiatan promosi penggunaan produk dalam negeri di tingkat kabupaten/kota yang dilaksanakan				2 kegiatan	2 kegiatan	400,000,000	400,000,000	400,000,000		Dana Transfer Umum-Dana Alokasi Umum		Pengembangan Potensi dan Daya Saing Ekonomi	0	2 kegiatan	138,322,093	Dinas Perindustrian dan Perdagangan
3	30	07	2.01	02	Pemasaran dan Peningkatan Penggunaan Produk Dalam Negeri di Tingkat Kabupaten/Kota							0	0	0		Dana Transfer Umum-Dana Alokasi Umum		Pengembangan Potensi dan Daya Saing Ekonomi	0		359,663,442	Dinas Perindustrian dan Perdagangan
3	30	07	2.01	03	Peningkatan Sistem dan Jaringan Informasi Perdagangan	Ketersediaan database perdagangan				100 pelaku usaha	100 pelaku usaha	70,592,868	70,592,868	70,592,868		Dana Transfer Umum-Dana Alokasi Umum		Pengembangan Potensi dan Daya Saing Ekonomi	0	100 pelaku usaha	96,832,465	Dinas Perindustrian dan Perdagangan
3	**31**				**URUSAN PEMERINTAHAN BIDANG PERINDUSTRIAN**							**12,608,940,273**	**12,268,780,533**	**12,783,733,800**							**10,925,959,291**	
3	**31**	**01**			**PROGRAM PENUNJANG URUSAN PEMERINTAHAN DAERAH KABUPATEN/KOTA**							**11,823,940,273**	**11,483,780,533**	**11,595,733,800**							**10,288,985,341**	
3	**31**	**01**	2.01		**Perencanaan, Penganggaran, dan Evaluasi Kinerja Perangkat Daerah**							**0**	**0**	**0**							**27,745,296**	
3	31	01	2.01	04	Koordinasi dan Penyusunan DPA-SKPD							0	0	0		Dana Transfer Umum-Dana Alokasi Umum					12,645,815	Dinas Perindustrian dan Perdagangan
3	31	01	2.01	06	Koordinasi dan Penyusunan Laporan Capaian Kinerja dan Ikhtisar Realisasi Kinerja SKPD							0	0	0		Dana Transfer Umum-Dana Alokasi Umum Dana Transfer Umum - Dana Alokasi Umum					15,099,481	Dinas Perindustrian dan Perdagangan

Penetapan Perubahan Rencana Kerja Pemerintah Daerah (RKPD)
Kabupaten Grobogan
Tahun 2023

Kode					Urusan/ Bidang Urusan/ Program/ Kegiatan/ Sub Kegiatan	Indikator Program/ Kegiatan/ Sub Kegiatan	Target Akhir Periode RPJMD	Realisasi Capaian RKPD Tahun 2021	Prakiraan Capaian Target RKPD Tahun 2022	Capaian Kinerja dan Kerangka Pendanaan									Kelompok Sasaran	Prakiraan Maju Rencana Tahun 2024		Perangkat Daerah Penanggung Jawab
										Target 2023		Pagu Indikatif			Lokasi	Sumber Dana	Prioritas			Target	Pagu Indikatif	
										Semula	Menjadi	RKPD 2023	APBD 2023	RKPD 2023 Perubahan			Nasional	Daerah				
3	**31**	**01**	2.02		**Administrasi Keuangan Perangkat Daerah**	Persentase pembayaran gaji dan tunjangan ASN dan penyelesaian laporan keuangan tepat waktu	%		%	100 %	100 %	**6,834,210,473**	**6,494,050,733**	**6,698,494,000**						100 %	**6,734,730,000**	
3	31	01	2.02	01	Penyediaan Gaji dan Tunjangan ASN	Jumlah Orang yang Menerima Gaji dan Tunjangan ASN JUmlah pembayaran gaji, tunjangan, jaminan kesehatan ASN				62 orang	0 Orang/bulan 62 orang	6,834,210,473	6,494,050,733	6,698,494,000		Dana Transfer Umum-Dana Alokasi Umum		Pengembangan Potensi dan Daya Saing Ekonomi	0	0 Orang/bulan 62 orang	6,734,730,000	Dinas Perindustrian dan Perdagangan
3	**31**	**01**	2.05		**Administrasi Kepegawaian Perangkat Daerah**	Persentase penyelesaian dokumen administrasi kepegawaian tepat waktu	%		%	100 %	100 %	**344,939,000**	**344,939,000**	**127,900,000**						100 %	**240,647,981**	
3	31	01	2.05	02	Pengadaan Pakaian Dinas beserta Atribut Kelengkapannya							0	0	0		Dana Transfer Umum-Dana Alokasi Umum		Pengembangan Potensi dan Daya Saing Ekonomi	0		42,467,291	Dinas Perindustrian dan Perdagangan
3	31	01	2.05	11	Bimbingan Teknis Implementasi Peraturan Perundang-Undangan	Jumlah Peserta yang Mengikuti Bimbingan Teknis Implementasi Peraturan Perundang-Undangan				310 Orang	65 Orang	344,939,000	344,939,000	127,900,000		Dana Transfer Umum-Dana Alokasi Umum		Pengembangan Potensi dan Daya Saing Ekonomi	0	65 Orang	198,180,690	Dinas Perindustrian dan Perdagangan
3	**31**	**01**	2.06		**Administrasi Umum Perangkat Daerah**	Persentase pemenuhan administrasi umum perangkat daerah	%		%	100 %	100 %	**1,592,151,200**	**1,491,761,200**	**1,582,861,200**						100 %	**603,755,839**	
3	31	01	2.06	01	Penyediaan Komponen Instalasi Listrik/Penerangan Bangunan Kantor	Jumlah Komponen Instalasi Listrik/Penerangan Bangunan Kantor yang Disediakan				505 buah	505 buah	50,000,000	50,000,000	50,000,000		Dana Transfer Umum-Dana Alokasi Umum		Pengembangan Potensi dan Daya Saing Ekonomi	0	505 buah	28,311,527	Dinas Perindustrian dan Perdagangan
3	31	01	2.06	02	Penyediaan Peralatan dan Perlengkapan Kantor	Jumlah Peralatan dan Perlengkapan Kantor yang Disediakan				53 unit	53 unit	149,847,000	149,847,000	153,847,000		Dana Transfer Umum-Dana Alokasi Umum		Pengembangan Potensi dan Daya Saing Ekonomi	0	53 unit	122,975,837	Dinas Perindustrian dan Perdagangan
3	31	01	2.06	04	Penyediaan Bahan Logistik Kantor	Jumlah Bahan Logistik Kantor yang Disediakan				6544 orang/kali	6544 orang/kali	150,000,000	150,000,000	150,000,000		Dana Transfer Umum-Dana Alokasi Umum		Pengembangan Potensi dan Daya Saing Ekonomi	0	6544 orang/kali	132,120,460	Dinas Perindustrian dan Perdagangan

Penetapan Perubahan Rencana Kerja Pemerintah Daerah (RKPD)
Kabupaten Grobogan
Tahun 2023

Kode					Urusan/ Bidang Urusan/ Program/ Kegiatan/ Sub Kegiatan	Indikator Program/ Kegiatan/ Sub Kegiatan	Target Akhir Periode RPJMD	Realisasi Capaian RKPD Tahun 2021	Prakiraan Capaian Target RKPD Tahun 2022	Capaian Kinerja dan Kerangka Pendanaan									Kelompok Sasaran	Prakiraan Maju Rencana Tahun 2024		Perangkat Daerah Penanggung Jawab
										Target 2023		Pagu Indikatif			Lokasi	Sumber Dana	Prioritas			Target	Pagu Indikatif	
										Semula	Menjadi	RKPD 2023	APBD 2023	RKPD 2023 Perubahan			Nasional	Daerah				
3	31	01	2.06	05	Penyediaan Barang Cetakan dan Penggandaan	Jumlah Barang Cetakan dan Penggandaan yang Disediakan Jumlah Paket Barang Cetakan dan Penggandaan yang Disediakan				32 item 0 Paket	32 item 0 Paket	246,437,800	246,437,800	346,437,800		Dana Transfer Umum-Dana Alokasi Umum		Pengembangan Potensi dan Daya Saing Ekonomi	0	32 item 0 Paket	231,210,805	Dinas Perindustrian dan Perdagangan
3	31	01	2.06	06	Penyediaan Bahan Bacaan dan Peraturan Perundang-undangan	Jumlah Bahan Bacaan dan Peraturan Perundang-Undangan yang Disediakan				84 Eksemplar	84 Eksemplar	9,300,000	9,300,000	9,300,000		Dana Transfer Umum-Dana Alokasi Umum		Pengembangan Potensi dan Daya Saing Ekonomi	0	84 Eksemplar	8,776,573	Dinas Perindustrian dan Perdagangan
3	31	01	2.06	07	Penyediaan Bahan/Material	Jumlah Bahan/Material yang Disediakan				35 item	35 item	95,831,400	95,831,400	95,831,400		Dana Transfer Umum-Dana Alokasi Umum		Pengembangan Potensi dan Daya Saing Ekonomi	0	35 item	80,360,637	Dinas Perindustrian dan Perdagangan
3	31	01	2.06	09	Penyelenggaraan Rapat Koordinasi dan Konsultasi SKPD	Jumlah Penyelenggaraan Rapat Koordinasi dan Konsultasi SKPD				12 bulan	12 bulan	890,735,000	790,345,000	777,445,000		Dana Transfer Umum-Dana Alokasi Umum		Pengembangan Potensi dan Daya Saing Ekonomi	0	12 bulan	0	Dinas Perindustrian dan Perdagangan
3	**31**	**01**	2.07		**Pengadaan Barang Milik Daerah Penunjang Urusan Pemerintah Daerah**							**0**	**0**	**0**							**0**	
3	31	01	2.07	05	Pengadaan Mebel							0	0	0		Dana Transfer Umum-Dana Alokasi Umum		Pengembangan Potensi dan Daya Saing Ekonomi			0	Dinas Perindustrian dan Perdagangan
3	**31**	**01**	2.08		**Penyediaan Jasa Penunjang Urusan Pemerintahan Daerah**	Persentase pemenuhan kebutuhan Jasa Penunjang urusan Pemerintah Daerah	%		%	100 %	100 %	**2,233,114,600**	**2,233,114,600**	**2,218,394,600**						100 %	**1,973,644,752**	
3	31	01	2.08	01	Penyediaan Jasa Surat Menyurat	Jumlah kebutuhan Surat Menyurat yang tersedia				120 materai	120 materai	1,200,000	1,200,000	2,980,000		Dana Transfer Umum-Dana Alokasi Umum		Pengembangan Potensi dan Daya Saing Ekonomi	0	120 materai	5,662,305	Dinas Perindustrian dan Perdagangan

Penetapan Perubahan Rencana Kerja Pemerintah Daerah (RKPD)
Kabupaten Grobogan
Tahun 2023

Kode					Urusan/ Bidang Urusan/ Program/ Kegiatan/ Sub Kegiatan	Indikator Program/ Kegiatan/ Sub Kegiatan	Target Akhir Periode RPJMD	Realisasi Capaian RKPD Tahun 2021	Prakiraan Capaian Target RKPD Tahun 2022	Capaian Kinerja dan Kerangka Pendanaan									Kelompok Sasaran	Prakiraan Maju Rencana Tahun 2024		Perangkat Daerah Penanggung Jawab
										Target 2023		Pagu Indikatif			Lokasi	Sumber Dana	Prioritas			Target	Pagu Indikatif	
										Semula	Menjadi	RKPD 2023	APBD 2023	RKPD 2023 Perubahan			Nasional	Daerah				
3	31	01	2.08	02	Penyediaan Jasa Komunikasi, Sumber Daya Air dan Listrik	Jumlahpembayaran Jasa Komunikasi, Sumber Daya Air dan Listrik yang Disediakan				12 bulan	12 bulan	286,554,600	286,554,600	270,054,600		Dana Transfer Umum-Dana Alokasi Umum		Pengembangan Potensi dan Daya Saing Ekonomi	0	12 bulan	292,552,447	Dinas Perindustrian dan Perdagangan
3	31	01	2.08	04	Penyediaan Jasa Pelayanan Umum Kantor	Jumlah Laporan Penyediaan Jasa Pelayanan Umum Kantor yang Disediakan Jumlah pembayaran Jasa Pelayanan Umum Kantor yang Disediakan				0 Laporan 194 orang	0 Laporan 194 orang	1,945,360,000	1,945,360,000	1,945,360,000		Dana Transfer Umum-Dana Alokasi Umum		Pengembangan Potensi dan Daya Saing Ekonomi	0	0 Laporan 194 orang	1,675,430,000	Dinas Perindustrian dan Perdagangan
3	**31**	**01**	2.09		**Pemeliharaan Barang Milik Daerah Penunjang Urusan Pemerintahan Daerah**	Persentase barang milik daerah penunjang Pemerintah Daerah yang terpelihara	%		%	100 %	100 %	**819,525,000**	**919,915,000**	**968,084,000**						100 %	**708,461,473**	
3	31	01	2.09	01	Penyediaan Jasa Pemeliharaan, Biaya Pemeliharaan, dan Pajak Kendaraan Perorangan Dinas atau Kendaraan Dinas Jabatan	Jumlah Kendaraan Perorangan Dinas atau Kendaraan Dinas Jabatan yang Dipelihara				27 Unit	27 Unit	80,541,000	180,931,000	229,100,000		Dana Transfer Umum-Dana Alokasi Umum		Pengembangan Potensi dan Daya Saing Ekonomi	0	27 Unit	81,274,845	Dinas Perindustrian dan Perdagangan
3	31	01	2.09	06	Pemeliharaan Peralatan dan Mesin Lainnya	Jumlah Peralatan dan Mesin Lainnya yang Dipelihara				58 Unit	58 Unit	40,071,000	40,071,000	40,071,000		Dana Transfer Umum-Dana Alokasi Umum		Pengembangan Potensi dan Daya Saing Ekonomi	0	58 Unit	31,242,714	Dinas Perindustrian dan Perdagangan
3	31	01	2.09	08	Pemeliharaan Aset Tak Berwujud							0	0	0		Dana Transfer Umum-Dana Alokasi Umum		Pengembangan Potensi dan Daya Saing Ekonomi	0		29,727,103	Dinas Perindustrian dan Perdagangan
3	31	01	2.09	09	Pemeliharaan/Rehabilitasi Gedung Kantor dan Bangunan Lainnya	Jumlah Gedung Kantor dan Bangunan Lainnya yang Dipelihara/Direhabilitasi				3 gedung	3 gedung	698,913,000	698,913,000	698,913,000		Dana Transfer Umum-Dana Alokasi Umum		Pengembangan Potensi dan Daya Saing Ekonomi	0	3 gedung	566,216,811	Dinas Perindustrian dan Perdagangan

Penetapan Perubahan Rencana Kerja Pemerintah Daerah (RKPD)
Kabupaten Grobogan
Tahun 2023

Kode					Urusan/ Bidang Urusan/ Program/ Kegiatan/ Sub Kegiatan	Indikator Program/ Kegiatan/ Sub Kegiatan	Target Akhir Periode RPJMD	Realisasi Capaian RKPD Tahun 2021	Prakiraan Capaian Target RKPD Tahun 2022	Capaian Kinerja dan Kerangka Pendanaan									Kelompok Sasaran	Prakiraan Maju Rencana Tahun 2024		Perangkat Daerah Penanggung Jawab
										Target 2023		Pagu Indikatif			Lokasi	Sumber Dana	Prioritas			Target	Pagu Indikatif	
										Semula	Menjadi	RKPD 2023	APBD 2023	RKPD 2023 Perubahan			Nasional	Daerah				
3	**31**	**02**			**PROGRAM PERENCANAAN DAN PEMBANGUNAN INDUSTRI**	Persentase pencapaian sasaran pembangunan industri termasuk turunan indikator pembangunan industri dalam RIPIN yang ditetapkan dalam RPIK(PMDN 18/2020)	%		%	100 %	100 %	**685,000,000**	**685,000,000**	**1,088,000,000**						100 %	**312,963,950**	
3	**31**	**02**	2.01		**Penyusunan dan Evaluasi Rencana Pembangunan Industri Kabupaten/Kota**	Persentase IKM yang berkembang (permodalan, TK,varian produk dan perluasan pemasaran, anggota dalam sentra)	%		%	70.1 %	70.1 %	**685,000,000**	**685,000,000**	**1,088,000,000**						70.1 %	**312,963,950**	
3	31	02	2.01	02	Koordinasi, Sinkronisasi, dan Pelaksanaan Kebijakan Percepatan Pengembangan, Penyebaran dan Perwilayahan Industri							0	0	0		Dana Transfer Umum-Dana Alokasi Umum		Pengembangan Potensi dan Daya Saing Ekonomi	0		55,511,451	Dinas Perindustrian dan Perdagangan
3	31	02	2.01	03	Koordinasi, Sinkronisasi, dan Pelaksanaan Pembangunan Sumber Daya Industri	Jumlah IKM yang difasilitasi pembangunan sumber daya industri				80 orang	80 orang	40,000,000	40,000,000	40,000,000		Dana Transfer Umum-Dana Alokasi Umum		Pengembangan Potensi dan Daya Saing Ekonomi	0	80 orang	27,526,339	Dinas Perindustrian dan Perdagangan
3	31	02	2.01	04	Koordinasi, Sinkronisasi, dan Pelaksanaan Pembangunan Sarana dan Prasarana Industri	Jumlah Dokumen Hasil Koordinasi, Sinkronisasi, dan Pelaksanaan Pembangunan Sarana dan Prasarana Industri Jumlah IKM /sentra yang terfasilitasi pembangunan sarana dan prasarana industri				3 IKM/KUB	0 Dokumen 3 IKM/KUB	270,000,000	270,000,000	298,000,000				Pengembangan Potensi dan Daya Saing Ekonomi	0	0 Dokumen 3 IKM/KUB	114,963,080	Dinas Perindustrian dan Perdagangan
3	31	02	2.01	05	Koordinasi, Sinkronisasi, dan Pelaksanaan Pemberdayaan Industri dan Peran Serta Masyarakat	Jumlah Dokumen Hasil Koordinasi, Sinkronisasi, dan Pelaksanaan Pemberdayaan Industri dan Peran Serta Masyarakat Jumlah IKM yang didampingi dan difasilitasi keberdayaanya				850 orang	0 Dokumen 280 orang	375,000,000	375,000,000	750,000,000		DBH Cukai Hasil Tembakau (CHT)		Pengembangan Potensi dan Daya Saing Ekonomi	0	0 Dokumen 280 orang	114,963,080	Dinas Perindustrian dan Perdagangan
3	**31**	**03**			**PROGRAM PENGENDALIAN IZIN USAHA INDUSTRI**							**0**	**0**	**0**							**149,916,000**	

Penetapan Perubahan Rencana Kerja Pemerintah Daerah (RKPD)
Kabupaten Grobogan
Tahun 2023

Kode					Urusan/ Bidang Urusan/ Program/ Kegiatan/ Sub Kegiatan	Indikator Program/ Kegiatan/ Sub Kegiatan	Target Akhir Periode RPJMD	Realisasi Capaian RKPD Tahun 2021	Prakiraan Capaian Target RKPD Tahun 2022	Capaian Kinerja dan Kerangka Pendanaan									Kelompok Sasaran	Prakiraan Maju Rencana Tahun 2024		Perangkat Daerah Penanggung Jawab
										Target 2023		Pagu Indikatif			Lokasi	Sumber Dana	Prioritas			Target	Pagu Indikatif	
										Semula	Menjadi	RKPD 2023	APBD 2023	RKPD 2023 Perubahan			Nasional	Daerah				
3	**31**	**03**	2.01		**Penerbitan Izin Usaha Industri (IUI), Izin Perluasan Usaha Industri (IPUI), Izin Usaha Kawasan Industri (IUKI) dan Izin Perluasan Kawasan Industri (IPKI) Kewenangan Kabupaten/Kota**							**0**	**0**	**0**							**149,916,000**	
3	31	03	2.01	01	Fasilitasi Pemenuhan Komitmen Perolehan IUI, IPUI, IUKI dan IPKI Kewenangan Kabupaten/Kota dalam Sistem Informasi Industri Nasional (SIINas) yang Terintegrasi dengan Sistem Pelayanan Perizinan Berusaha Terintegrasi Secara Elektronik							0	0	0		Dana Transfer Umum-Dana Alokasi Umum		Pengembangan Potensi dan Daya Saing Ekonomi			93,697,500	Dinas Perindustrian dan Perdagangan
3	31	03	2.01	02	Koordinasi dan Sinkronisasi Pengawasan Perizinan di Bidang Industri dalam Lingkup IUI, IPUI, IUKI dan IPKI Kewenangan Kabupaten/ Kota							0	0	0		Dana Transfer Umum-Dana Alokasi Umum		Pengembangan Potensi dan Daya Saing Ekonomi			56,218,500	Dinas Perindustrian dan Perdagangan
3	**31**	**04**			**PROGRAM PENGELOLAAN SISTEM INFORMASI INDUSTRI NASIONAL**	Persentase IKM masuk dalam SIINAS yang melakukan updating data	%		%	46.15 %	46.15 %	**100,000,000**	**100,000,000**	**100,000,000**						46.15 %	**174,094,000**	
3	**31**	**04**	2.01		**Penyediaan Informasi Industri untuk Informasi Industri untuk IUI, IPUI, IUKI dan IPKI Kewenangan Kabupaten/Kota**	Persentase IKM masuk dalam SIINAS yang melakukan updating data	%		%	46.15 %	46.15 %	**100,000,000**	**100,000,000**	**100,000,000**						46.15 %	**174,094,000**	

Penetapan Perubahan Rencana Kerja Pemerintah Daerah (RKPD)
Kabupaten Grobogan
Tahun 2023

Kode					Urusan/ Bidang Urusan/ Program/ Kegiatan/ Sub Kegiatan	Indikator Program/ Kegiatan/ Sub Kegiatan	Target Akhir Periode RPJMD	Realisasi Capaian RKPD Tahun 2021	Prakiraan Capaian Target RKPD Tahun 2022	Capaian Kinerja dan Kerangka Pendanaan									Kelompok Sasaran	Prakiraan Maju Rencana Tahun 2024		Perangkat Daerah Penanggung Jawab
										Target 2023		Pagu Indikatif			Lokasi	Sumber Dana	Prioritas			Target	Pagu Indikatif	
										Semula	Menjadi	RKPD 2023	APBD 2023	RKPD 2023 Perubahan			Nasional	Daerah				
3	31	04	2.01	01	Fasilitasi Pengumpulan, Pengolahan dan Analisis Data Industri, Data Kawasan Industri serta Data Lain Lingkup Kabupaten/Kota Melalui Sistem Informasi Industri Nasional (SIINas)	Jumlah kegiatan fasilitasi pengumpulan, pengolahan dan analisis data industri, data kawasan industri serta data lain				2 kegiatan	2 kegiatan	0	0	0		Dana Transfer Umum-Dana Alokasi Umum		Pengembangan Potensi dan Daya Saing Ekonomi	0	2 kegiatan	89,608,000	Dinas Perindustrian dan Perdagangan
3	31	04	2.01	02	Diseminasi, Publikasi Data Informasi dan Analisa Industri Kabupaten/Kota Melalui SIINas	Jumlah kegiatan desiminasi publikasi data informasi analisa industri				1 kegiatan	1 kegiatan	100,000,000	100,000,000	100,000,000		Dana Transfer Umum-Dana Alokasi Umum		Pengembangan Potensi dan Daya Saing Ekonomi	0	1 kegiatan	53,764,000	Dinas Perindustrian dan Perdagangan
3	31	04	2.01	03	Pemantauan dan Evaluasi Kepatuhan Perusahaan Industri dan Perusahaan Kawasan Industri Lingkup Kabupaten/Kota dalam Penyampaian Data ke SIINas	Jumlah pemantauan dan evaluasi kepatuhan perusahaan industri dan perusahaan kawasan industri lingkup kab/kota dalam penyampaian data ke SIINas				2 dokumen	2 dokumen	0	0	0		Dana Transfer Umum-Dana Alokasi Umum		Pengembangan Potensi dan Daya Saing Ekonomi	0	2 dokumen	30,722,000	Dinas Perindustrian dan Perdagangan
									TOTAL			**14,838,333,141**	**14,498,173,401**	**15,463,126,668**							**15,293,125,187**	

Penetapan Perubahan Rencana Kerja Pemerintah Daerah (RKPD)
Kabupaten Grobogan
Tahun 2023

Kode					Urusan/ Bidang Urusan/ Program/ Kegiatan/ Sub Kegiatan	Indikator Program/ Kegiatan/ Sub Kegiatan	Target Akhir Periode RPJMD	Realisasi Capaian RKPD Tahun 2021	Prakiraan Capaian Target RKPD Tahun 2022	Capaian Kinerja dan Kerangka Pendanaan									Kelompok Sasaran	Prakiraan Maju Rencana Tahun 2024		Perangkat Daerah Penanggung Jawab
										Target 2023		Pagu Indikatif			Lokasi	Sumber Dana	Prioritas			Target	Pagu Indikatif	
										Semula	Menjadi	RKPD 2023	APBD 2023	RKPD 2023 Perubahan			Nasional	Daerah				
4					**UNSUR PENDUKUNG URUSAN PEMERINTAHAN**																	
4	**01**				**SEKRETARIAT DAERAH**							**52,706,426,488**	**49,895,906,512**	**55,748,295,500**							**58,437,808,255**	
4	**01**	**01**			**PROGRAM PENUNJANG URUSAN PEMERINTAHAN DAERAH KABUPATEN/KOTA**	Nilai Sakip Perangkat Daerah	Skor		Skor	67 Skor	67 Skor	**34,715,051,538**	**34,043,211,562**	**39,820,610,550**						67 Skor	**40,055,832,349**	
4	**01**	**01**	2.01		**Perencanaan, Penganggaran, dan Evaluasi Kinerja Perangkat Daerah**	Meningkatnya Nilai SAKIP Setda	skor		skor	67 skor	67 skor	**145,000,000**	**145,000,000**	**145,000,000**						67 skor	**217,023,619**	
4	01	01	2.01	01	Penyusunan Dokumen Perencanaan Perangkat Daerah	Jumlah Dokumen Perencanaan Perangkat Daerah				3 Dokumen	3 Dokumen	98,500,000	98,500,000	98,500,000	Kab. Grobogan, Purwodadi, Purwodadi	Dana Transfer Umum-Dana Alokasi Umum	Memperkuat Infrastruktur Untuk Mendukung Pengembangan Ekonomi Dan Pelayanan Dasar	Peningkatan Tata Kelola Pemerintahan yang Baik, Ketertiban dan Pemajuan Kebudayaan	-	3 Dokumen	27,858,931	Sekretariat Daerah
4	01	01	2.01	02	Koordinasi dan Penyusunan Dokumen RKA-SKPD							0	0	0		Dana Transfer Umum-Dana Alokasi Umum	Memperkuat Infrastruktur Untuk Mendukung Pengembangan Ekonomi Dan Pelayanan Dasar		-		30,300,000	Sekretariat Daerah
4	01	01	2.01	03	Koordinasi dan Penyusunan Dokumen Perubahan RKA-SKPD							0	0	0		Dana Transfer Umum-Dana Alokasi Umum	Memperkuat Infrastruktur Untuk Mendukung Pengembangan Ekonomi Dan Pelayanan Dasar		-		30,300,000	Sekretariat Daerah
4	01	01	2.01	04	Koordinasi dan Penyusunan DPA-SKPD							0	0	0		Dana Transfer Umum-Dana Alokasi Umum	Memperkuat Infrastruktur Untuk Mendukung Pengembangan Ekonomi Dan Pelayanan Dasar		-		30,300,000	Sekretariat Daerah
4	01	01	2.01	05	Koordinasi dan Penyusunan Perubahan DPA-SKPD							0	0	0		Dana Transfer Umum-Dana Alokasi Umum	Memperkuat Infrastruktur Untuk Mendukung Pengembangan Ekonomi Dan Pelayanan Dasar		-		30,300,000	Sekretariat Daerah
4	01	01	2.01	06	Koordinasi dan Penyusunan Laporan Capaian Kinerja dan Ikhtisar Realisasi Kinerja SKPD							0	0	0		Dana Transfer Umum-Dana Alokasi Umum	Memperkuat Infrastruktur Untuk Mendukung Pengembangan Ekonomi Dan Pelayanan Dasar		-		30,300,000	Sekretariat Daerah

Penetapan Perubahan Rencana Kerja Pemerintah Daerah (RKPD)
Kabupaten Grobogan
Tahun 2023

Kode					Urusan/ Bidang Urusan/ Program/ Kegiatan/ Sub Kegiatan	Indikator Program/ Kegiatan/ Sub Kegiatan	Target Akhir Periode RPJMD	Realisasi Capaian RKPD Tahun 2021	Prakiraan Capaian Target RKPD Tahun 2022	Capaian Kinerja dan Kerangka Pendanaan									Kelompok Sasaran	Prakiraan Maju Rencana Tahun 2024		Perangkat Daerah Penanggung Jawab
										Target 2023		Pagu Indikatif			Lokasi	Sumber Dana	Prioritas			Target	Pagu Indikatif	
										Semula	Menjadi	RKPD 2023	APBD 2023	RKPD 2023 Perubahan			Nasional	Daerah				
4	01	01	2.01	07	Evaluasi Kinerja Perangkat Daerah	Jumlah Laporan Evaluasi Kinerja Perangkat Daerah				1 Laporan	1 Laporan	46,500,000	46,500,000	46,500,000	Kab. Grobogan, Purwodadi Purwodadi	Dana Transfer Umum-Dana Alokasi Umum	Memperkuat Infrastruktur Untuk Mendukung Pengembangan Ekonomi Dan Pelayanan Dasar	Peningkatan Tata Kelola Pemerintahan yang Baik, Ketertiban dan Pemajuan Kebudayaan	-	1 Laporan	37,664,688	Sekretariat Daerah
4	**01**	**01**	2.02		**Administrasi Keuangan Perangkat Daerah**	Persentase pembayaran gaji dan tunjangan ASN dan penyelesaian laporan keuangan tepat waktu	%		%	100 %	100 %	**15,389,346,994**	**14,734,507,018**	**15,495,663,000**						100 %	**14,158,820,806**	
4	01	01	2.02	01	Penyediaan Gaji dan Tunjangan ASN	Jumlah Orang yang Menerima Gaji dan Tunjangan ASN terbayarnya Gaji dan Tunjangan ASN				14 kali	0 Orang/bulan 14 kali	15,389,346,994	14,734,507,018	15,495,663,000	Kab. Grobogan, Purwodadi Purwodadi	Dana Transfer Umum-Dana Alokasi Umum DAK Fisik-Bidang Sosial-Reguler	Memperkuat Stabilitas Polhukhankam Dan Transformasi Pelayanan Publik	Peningkatan Tata Kelola Pemerintahan yang Baik, Ketertiban dan Pemajuan Kebudayaan	0	0 Orang/bulan 14 kali	13,977,020,806	Sekretariat Daerah
4	01	01	2.02	03	Pelaksanaan Penatausahaan dan Pengujian/Verifikasi Keuangan SKPD							0	0	0		Dana Transfer Umum-Dana Alokasi Umum	Memperkuat Stabilitas Polhukhankam Dan Transformasi Pelayanan Publik		0		30,300,000	Sekretariat Daerah
4	01	01	2.02	04	Koordinasi dan Pelaksanaan Akuntansi SKPD							0	0	0		Dana Transfer Umum-Dana Alokasi Umum	Memperkuat Stabilitas Polhukhankam Dan Transformasi Pelayanan Publik		0		30,300,000	Sekretariat Daerah
4	01	01	2.02	05	Koordinasi dan Penyusunan Laporan Keuangan Akhir Tahun SKPD							0	0	0		Dana Transfer Umum-Dana Alokasi Umum	Memperkuat Stabilitas Polhukhankam Dan Transformasi Pelayanan Publik		0		30,300,000	Sekretariat Daerah
4	01	01	2.02	06	Pengelolaan dan Penyiapan Bahan Tanggapan Pemeriksaan							0	0	0		Dana Transfer Umum-Dana Alokasi Umum	Memperkuat Stabilitas Polhukhankam Dan Transformasi Pelayanan Publik		0		30,300,000	Sekretariat Daerah
4	01	01	2.02	07	Koordinasi dan Penyusunan Laporan Keuangan Bulanan/ Triwulanan/ Semesteran SKPD							0	0	0		Dana Transfer Umum-Dana Alokasi Umum	Memperkuat Stabilitas Polhukhankam Dan Transformasi Pelayanan Publik		0		30,300,000	Sekretariat Daerah

Penetapan Perubahan Rencana Kerja Pemerintah Daerah (RKPD)
Kabupaten Grobogan
Tahun 2023

Kode					Urusan/ Bidang Urusan/ Program/ Kegiatan/ Sub Kegiatan	Indikator Program/ Kegiatan/ Sub Kegiatan	Target Akhir Periode RPJMD	Realisasi Capaian RKPD Tahun 2021	Prakiraan Capaian Target RKPD Tahun 2022	Capaian Kinerja dan Kerangka Pendanaan									Kelompok Sasaran	Prakiraan Maju Rencana Tahun 2024		Perangkat Daerah Penanggung Jawab
										Target 2023		Pagu Indikatif			Lokasi	Sumber Dana	Prioritas			Target	Pagu Indikatif	
										Semula	Menjadi	RKPD 2023	APBD 2023	RKPD 2023 Perubahan			Nasional	Daerah				
4	01	01	2.02	08	Penyusunan Pelaporan dan Analisis Prognosis Realisasi Anggaran							0	0	0		Dana Transfer Umum-Dana Alokasi Umum	Memperkuat Stabilitas Polhukhankam Dan Transformasi Pelayanan Publik		0		30,300,000	Sekretariat Daerah
4	**01**	**01**	2.05		**Administrasi Kepegawaian Perangkat Daerah**	persentase penyelesaian dokumen administrasi kepegawaian tepat waktu	%		%	100 %	100 %	**504,000,000**	**506,000,000**	**193,700,000**						100 %	**354,005,000**	
4	01	01	2.05	02	Pengadaan Pakaian Dinas beserta Atribut Kelengkapannya							0	0	0		Dana Transfer Umum-Dana Alokasi Umum	Meningkatkan Sumber Daya Manusia Yang Berkualitas Dan Berdaya Saing		0		303,000,000	Sekretariat Daerah
4	01	01	2.05	10	Sosialisasi Peraturan Perundang-Undangan	tersosialisasinya peraturan perundang-undangan				120 kegiatan	120 kegiatan	504,000,000	506,000,000	193,700,000	Kab. Grobogan, Semua Kecamatan, Semua Kelurahan	Dana Transfer Umum-Dana Alokasi Umum	Meningkatkan Sumber Daya Manusia Yang Berkualitas Dan Berdaya Saing	Peningkatan Tata Kelola Pemerintahan yang Baik, Ketertiban dan Pemajuan Kebudayaan	0	120 kegiatan	0	Sekretariat Daerah
4	01	01	2.05	11	Bimbingan Teknis Implementasi Peraturan Perundang-Undangan							0	0	0		Dana Transfer Umum-Dana Alokasi Umum	Meningkatkan Sumber Daya Manusia Yang Berkualitas Dan Berdaya Saing		0		51,005,000	Sekretariat Daerah
4	**01**	**01**	2.06		**Administrasi Umum Perangkat Daerah**	persentase pemenuhan administrasi umum perangkat daerah	%		%	100 %	100 %	**9,702,992,500**	**9,183,992,500**	**12,853,267,500**						100 %	**8,002,704,952**	
4	01	01	2.06	01	Penyediaan Komponen Instalasi Listrik/Penerangan Bangunan Kantor	Jumlah Paket Komponen Instalasi Listrik/Penerangan Bangunan Kantor yang Disediakan				100 Persen	100 Persen	110,000,000	110,000,000	129,025,000	Kab. Grobogan, Purwodadi, Purwodadi	Dana Transfer Umum-Dana Alokasi Umum			0	100 Persen	112,211,000	Sekretariat Daerah
4	01	01	2.06	02	Penyediaan Peralatan dan Perlengkapan Kantor	Jumlah Paket Peralatan dan Perlengkapan Kantor yang Disediakan				100 Persen	100 Persen	200,000,000	200,000,000	200,000,000	Kab. Grobogan, Purwodadi, Purwodadi	Dana Transfer Umum-Dana Alokasi Umum			0	100 Persen	73,217,422	Sekretariat Daerah
4	01	01	2.06	03	Penyediaan Peralatan Rumah Tangga	Jumlah Paket Peralatan Rumah Tangga yang Disediakan				100 Persen	100 Persen	263,000,000	263,000,000	263,000,000	Kab. Grobogan, Purwodadi, Purwodadi	Dana Transfer Umum-Dana Alokasi Umum			0	100 Persen	267,294,763	Sekretariat Daerah

Penetapan Perubahan Rencana Kerja Pemerintah Daerah (RKPD)
Kabupaten Grobogan
Tahun 2023

Kode					Urusan/ Bidang Urusan/ Program/ Kegiatan/ Sub Kegiatan	Indikator Program/ Kegiatan/ Sub Kegiatan	Target Akhir Periode RPJMD	Realisasi Capaian RKPD Tahun 2021	Prakiraan Capaian Target RKPD Tahun 2022	Capaian Kinerja dan Kerangka Pendanaan									Kelompok Sasaran	Prakiraan Maju Rencana Tahun 2024		Perangkat Daerah Penanggung Jawab
										Target 2023		Pagu Indikatif			Lokasi	Sumber Dana	Prioritas			Target	Pagu Indikatif	
										Semula	Menjadi	RKPD 2023	APBD 2023	RKPD 2023 Perubahan			Nasional	Daerah				
4	01	01	2.06	04	Penyediaan Bahan Logistik Kantor	Jumlah Paket Bahan Logistik Kantor yang Disediakan				100 Persen	100 Persen	3,750,000,000	3,580,000,000	6,080,000,000	Kab. Grobogan, Purwodadi, Purwodadi	Dana Transfer Umum-Dana Alokasi Umum			0	100 Persen	4,080,383,270	Sekretariat Daerah
4	01	01	2.06	05	Penyediaan Barang Cetakan dan Penggandaan	Jumlah Paket Barang Cetakan dan Penggandaan yang Disediakan				100 Persen	100 Persen	380,000,000	380,000,000	468,250,000	Kab. Grobogan, Purwodadi, Purwodadi	Dana Transfer Umum-Dana Alokasi Umum			0	100 Persen	273,386,494	Sekretariat Daerah
4	01	01	2.06	07	Penyediaan Bahan/Material	Jumlah Paket Bahan/Material yang Disediakan				100 Persen	100 Persen	400,000,000	401,000,000	401,000,000	Kab. Grobogan, Purwodadi, Purwodadi	Dana Transfer Umum-Dana Alokasi Umum			0	100 Persen	408,040,000	Sekretariat Daerah
4	01	01	2.06	09	Penyelenggaraan Rapat Koordinasi dan Konsultasi SKPD	terselenggaranya Rapat Koordinasi dan Konsultasi SKPD				100 %	100 %	4,599,992,500	4,249,992,500	5,311,992,500	Kab. Grobogan, Semua Kecamatan, Semua Kelurahan	Dana Transfer Umum-Dana Alokasi Umum		Peningkatan Tata Kelola Pemerintahan yang Baik, Ketertiban dan Pemajuan Kebudayaan	0	100 %	2,686,162,003	Sekretariat Daerah
4	01	01	2.06	10	Penatausahaan Arsip Dinamis pada SKPD							0	0	0		Dana Transfer Umum-Dana Alokasi Umum			0		102,010,000	Sekretariat Daerah
4	**01**	**01**	2.07		**Pengadaan Barang Milik Daerah Penunjang Urusan Pemerintah Daerah**	Persentase Pengadaan Barang Milik Daerah Penunjang Urusan Pemerintah Daerah tepat waktu	%		%	100 %	100 %	**518,251,000**	**518,251,000**	**1,518,251,000**						100 %	**4,570,498,476**	
4	01	01	2.07	01	Pengadaan Kendaraan Perorangan Dinas atau Kendaraan Dinas Jabatan							0	0	0		Dana Transfer Umum-Dana Alokasi Umum	Memperkuat Infrastruktur Untuk Mendukung Pengembangan Ekonomi Dan Pelayanan Dasar		0		4,093,426,677	Sekretariat Daerah
4	01	01	2.07	05	Pengadaan Mebel	Jumlah Paket Mebel yang Disediakan				100 persen	100 persen	18,251,000	18,251,000	18,251,000	Kab. Grobogan, Purwodadi, Purwodadi	Dana Transfer Umum-Dana Alokasi Umum	Memperkuat Infrastruktur Untuk Mendukung Pengembangan Ekonomi Dan Pelayanan Dasar		0	100 persen	222,230,825	Sekretariat Daerah

Penetapan Perubahan Rencana Kerja Pemerintah Daerah (RKPD)
Kabupaten Grobogan
Tahun 2023

Kode					Urusan/ Bidang Urusan/ Program/ Kegiatan/ Sub Kegiatan	Indikator Program/ Kegiatan/ Sub Kegiatan	Target Akhir Periode RPJMD	Realisasi Capaian RKPD Tahun 2021	Prakiraan Capaian Target RKPD Tahun 2022	Capaian Kinerja dan Kerangka Pendanaan									Kelompok Sasaran	Prakiraan Maju Rencana Tahun 2024		Perangkat Daerah Penanggung Jawab
										Target 2023		Pagu Indikatif			Lokasi	Sumber Dana	Prioritas			Target	Pagu Indikatif	
										Semula	Menjadi	RKPD 2023	APBD 2023	RKPD 2023 Perubahan			Nasional	Daerah				
4	01	01	2.07	06	Pengadaan Peralatan dan Mesin Lainnya	Jumlah Unit Peralatan dan Mesin Lainnya yang Disediakan				100 persen	100 persen	500,000,000	500,000,000	1,500,000,000	Kab. Grobogan, Purwodadi, Purwodadi	Dana Transfer Umum-Dana Alokasi Umum	Memperkuat Infrastruktur Untuk Mendukung Pengembangan Ekonomi Dan Pelayanan Dasar		0	100 persen	254,840,974	Sekretariat Daerah
4	**01**	**01**	2.08		**Penyediaan Jasa Penunjang Urusan Pemerintahan Daerah**	Persentase pemenuhan kebutuhan Jasa Penunjang Urusan Pemerintahan Daerah	%		%	100 %	100 %	**4,189,842,050**	**4,189,842,050**	**4,227,417,050**						100 %	**3,941,870,675**	
4	01	01	2.08	02	Penyediaan Jasa Komunikasi, Sumber Daya Air dan Listrik	Jumlah Laporan Penyediaan Jasa Komunikasi, Sumber Daya Air dan Listrik yang Disediakan				100 Persen	100 Persen	1,866,278,050	1,866,278,050	1,866,278,050	Kab. Grobogan, Purwodadi, Purwodadi	Dana Transfer Umum-Dana Alokasi Umum			0	100 Persen	1,884,941,035	Sekretariat Daerah
4	01	01	2.08	03	Penyediaan Jasa Peralatan dan Perlengkapan Kantor	Jumlah Laporan Penyediaan Jasa Peralatan dan Perlengkapan Kantor yang Disediakan				100 Persen	100 Persen	590,000,000	590,000,000	627,575,000	Kab. Grobogan, Purwodadi, Purwodadi	Dana Transfer Umum-Dana Alokasi Umum			0	100 Persen	306,030,000	Sekretariat Daerah
4	01	01	2.08	04	Penyediaan Jasa Pelayanan Umum Kantor	Jumlah Laporan Penyediaan Jasa Pelayanan Umum Kantor yang Disediakan				75 Persen	75 Persen	1,733,564,000	1,733,564,000	1,733,564,000	Kab. Grobogan, Purwodadi, Purwodadi	Dana Transfer Umum-Dana Alokasi Umum			0	75 Persen	1,750,899,640	Sekretariat Daerah
4	**01**	**01**	2.09		**Pemeliharaan Barang Milik Daerah Penunjang Urusan Pemerintahan Daerah**	Persentase Barang Milik Daerah Penunjang Urusan Pemerintahan Daerah yang terpelihara	%		%	100 %	100 %	**1,930,000,000**	**2,430,000,000**	**2,784,900,000**						100 %	**4,829,798,474**	
4	01	01	2.09	01	Penyediaan Jasa Pemeliharaan, Biaya Pemeliharaan, dan Pajak Kendaraan Perorangan Dinas atau Kendaraan Dinas Jabatan	Jumlah Kendaraan Perorangan Dinas atau Kendaraan Dinas Jabatan yang Dipelihara dan dibayarkan Pajaknya				100 Persen	100 Persen	1,000,000,000	1,500,000,000	1,579,900,000	Kab. Grobogan, Purwodadi, Purwodadi	Dana Transfer Umum-Dana Alokasi Umum			0	100 Persen	816,078,980	Sekretariat Daerah
4	01	01	2.09	06	Pemeliharaan Peralatan dan Mesin Lainnya	Jumlah Peralatan dan Mesin Lainnya yang Dipelihara				100 persen	100 persen	250,000,000	250,000,000	250,000,000	Kab. Grobogan, Purwodadi, Purwodadi	Dana Transfer Umum-Dana Alokasi Umum			0	100 persen	254,900,548	Sekretariat Daerah

Penetapan Perubahan Rencana Kerja Pemerintah Daerah (RKPD)
Kabupaten Grobogan
Tahun 2023

Kode					Urusan/ Bidang Urusan/ Program/ Kegiatan/ Sub Kegiatan	Indikator Program/ Kegiatan/ Sub Kegiatan	Target Akhir Periode RPJMD	Realisasi Capaian RKPD Tahun 2021	Prakiraan Capaian Target RKPD Tahun 2022	Capaian Kinerja dan Kerangka Pendanaan									Kelompok Sasaran	Prakiraan Maju Rencana Tahun 2024		Perangkat Daerah Penanggung Jawab
										Target 2023		Pagu Indikatif			Lokasi	Sumber Dana	Prioritas			Target	Pagu Indikatif	
										Semula	Menjadi	RKPD 2023	APBD 2023	RKPD 2023 Perubahan			Nasional	Daerah				
4	01	01	2.09	09	Pemeliharaan/Rehabilitasi Gedung Kantor dan Bangunan Lainnya	Jumlah Gedung Kantor dan Bangunan Lainnya yang Dipelihara/Direhabilitasi				100 persen	100 persen	590,000,000	590,000,000	865,000,000	Kab. Grobogan, Purwodadi, Purwodadi	Dana Transfer Umum-Dana Alokasi Umum			0	100 persen	3,587,118,946	Sekretariat Daerah
4	01	01	2.09	10	Pemeliharaan/Rehabilitasi Sarana dan Prasarana Gedung Kantor atau Bangunan Lainnya							0	0	0		Dana Transfer Umum-Dana Alokasi Umum			0		85,850,000	Sekretariat Daerah
4	01	01	2.09	11	Pemeliharaan/Rehabilitasi Sarana dan Prasarana Pendukung Gedung Kantor atau Bangunan Lainnya	Terlaksananya pemeliharaan/rehabilitasi Sarana dan Prasarana Pendukung Gedung Kantor atau Bangunan Lainnya				100 %	100 %	90,000,000	90,000,000	90,000,000	Kab. Grobogan, Purwodadi, Purwodadi	Dana Transfer Umum-Dana Alokasi Umum		Peningkatan Tata Kelola Pemerintahan yang Baik, Ketertiban dan Pemajuan Kebudayaan	0	100 %	85,850,000	Sekretariat Daerah
4	**01**	**01**	2.11		**Administrasi Keuangan dan Operasional Kepala Daerah dan Wakil Kepala Daerah**	Persentase pelayanan Administrasi Keuangan dan Operasional Kepala Daerah dan Wakil Kepala Daerah tepat waktu	%		%	100 %	100 %	**1,315,618,994**	**1,315,618,994**	**1,326,652,000**						100 %	**1,093,855,798**	
4	01	01	2.11	01	Penyediaan Gaji dan Tunjangan Kepala Daerah dan Wakil Kepala Daerah	Jumlah Orang yang Menerima Gaji dan Tunjangan Kepala Daerah dan Wakil Kepala Daerah				28 Orang/Bulan	28 Orang/Bulan	765,618,994	765,618,994	776,652,000	Kab. Grobogan, Purwodadi, Purwodadi	Dana Transfer Umum-Dana Alokasi Umum	Memperkuat Stabilitas Polhukhankam Dan Transformasi Pelayanan Publik	Peningkatan Tata Kelola Pemerintahan yang Baik, Ketertiban dan Pemajuan Kebudayaan	0	28 Orang/Bulan	781,007,942	Sekretariat Daerah
4	01	01	2.11	02	Penyediaan Pakaian Dinas dan Atribut Kelengkapan Kepala Daerah dan Wakil Kepala Daerah	Jumlah Paket Pakaian Dinas dan Atribut Kelengkapan Kepala Daerah dan Wakil Kepala Daerah yang Disediakan				100 Persen	100 Persen	400,000,000	400,000,000	400,000,000	Kab. Grobogan, Purwodadi, Purwodadi	Dana Transfer Umum-Dana Alokasi Umum	Memperkuat Stabilitas Polhukhankam Dan Transformasi Pelayanan Publik		0	100 Persen	62,847,856	Sekretariat Daerah
4	01	01	2.11	03	Pelaksanaan Medical Check Up Kepala Daerah dan Wakil Kepala Daerah	Jumlah Orang yang Mengikuti Medical Check Up Kepala Daerah dan Wakil Kepala Daerah				60 Kali	60 Kali	150,000,000	150,000,000	150,000,000	Kab. Grobogan, Purwodadi, Purwodadi	Dana Transfer Umum-Dana Alokasi Umum	Memperkuat Stabilitas Polhukhankam Dan Transformasi Pelayanan Publik		0	60 Kali	250,000,000	Sekretariat Daerah
4	**01**	**01**	2.13		**Penataan Organisasi**	Prosentase Perangda yang mengimplementasikan dengan baik	Persen		Persen	80 Persen	80 Persen	**400,000,000**	**400,000,000**	**655,760,000**						80 Persen	**1,477,108,549**	

Penetapan Perubahan Rencana Kerja Pemerintah Daerah (RKPD)
Kabupaten Grobogan
Tahun 2023

Kode					Urusan/ Bidang Urusan/ Program/ Kegiatan/ Sub Kegiatan	Indikator Program/ Kegiatan/ Sub Kegiatan	Target Akhir Periode RPJMD	Realisasi Capaian RKPD Tahun 2021	Prakiraan Capaian Target RKPD Tahun 2022	Capaian Kinerja dan Kerangka Pendanaan									Kelompok Sasaran	Prakiraan Maju Rencana Tahun 2024		Perangkat Daerah Penanggung Jawab
										Target 2023		Pagu Indikatif			Lokasi	Sumber Dana	Prioritas			Target	Pagu Indikatif	
										Semula	Menjadi	RKPD 2023	APBD 2023	RKPD 2023 Perubahan			Nasional	Daerah				
4	01	01	2.13	01	Pengelolaan Kelembagaan dan Analisis Jabatan	Jumlah Dokumen Pengelolaan Kelembagaan dan Analisis Jabatan				3 Dokumen	3 Dokumen	130,560,000	130,560,000	183,120,000	Kab. Grobogan, Semua Kecamatan, Semua Kelurahan	Dana Transfer Umum-Dana Alokasi Umum	Memperkuat Stabilitas Polhukhankam Dan Transformasi Pelayanan Publik	Peningkatan Tata Kelola Pemerintahan yang Baik, Ketertiban dan Pemajuan Kebudayaan	Prosentase Perangda yang mengimplementasikan dengan baik	3 Dokumen	320,342,003	Sekretariat Daerah
4	01	01	2.13	02	Fasilitasi Pelayanan Publik dan Tata Laksana	Jumlah Laporan Hasil Fasilitasi Pelayanan Publik dan Tata Laksana				1 Laporan	1 Laporan	17,490,000	17,490,000	17,490,000	Kab. Grobogan, Semua Kecamatan, Semua Kelurahan	Dana Transfer Umum-Dana Alokasi Umum	Memperkuat Stabilitas Polhukhankam Dan Transformasi Pelayanan Publik	Peningkatan Tata Kelola Pemerintahan yang Baik, Ketertiban dan Pemajuan Kebudayaan	Prosentase Perangda yang mengimplementasikan dengan baik	1 Laporan	253,323,677	Sekretariat Daerah
4	01	01	2.13	03	Peningkatan Kinerja dan Reformasi Birokrasi	Jumlah Dokumen Peningkatan Kinerja dan Reformasi Birokrasi				8 Dokumen	8 Dokumen	150,896,000	150,896,000	150,896,000	Kab. Grobogan, Semua Kecamatan, Semua Kelurahan	Dana Transfer Umum-Dana Alokasi Umum	Memperkuat Stabilitas Polhukhankam Dan Transformasi Pelayanan Publik	Peningkatan Tata Kelola Pemerintahan yang Baik, Ketertiban dan Pemajuan Kebudayaan	Prosentase Perangda yang mengimplementasikan dengan baik	8 Dokumen	617,556,460	Sekretariat Daerah
4	01	01	2.13	04	Monitoring, Evaluasi dan Pengendalian Kualitas Pelayanan Publik dan Tata Laksana	Jumlah Dokumen Monitoring, Evaluasi dan Pengendalian Kualitas Pelayanan Publik dan Tata Laksana				1 Dokumen	1 Dokumen	55,224,000	55,224,000	258,424,000	Kab. Grobogan, Semua Kecamatan, Semua Kelurahan	Dana Transfer Umum-Dana Alokasi Umum	Memperkuat Stabilitas Polhukhankam Dan Transformasi Pelayanan Publik	Peningkatan Tata Kelola Pemerintahan yang Baik, Ketertiban dan Pemajuan Kebudayaan	Prosentase Perangda yang mengimplementasikan dengan baik	1 Dokumen	122,738,028	Sekretariat Daerah
4	01	01	2.13	05	Koordinasi dan Penyusunan Laporan Kinerja Pemerintah Daerah	Jumlah Dokumen Koordinasi dan Penyusunan Laporan Kinerja Pemerintah Daerah				5 Dokumen	5 Dokumen	45,830,000	45,830,000	45,830,000	Kab. Grobogan, Semua Kecamatan, Semua Kelurahan	Dana Transfer Umum-Dana Alokasi Umum	Memperkuat Stabilitas Polhukhankam Dan Transformasi Pelayanan Publik	Peningkatan Tata Kelola Pemerintahan yang Baik, Ketertiban dan Pemajuan Kebudayaan	Prosentase Perangda yang mengimplementasikan dengan baik	5 Dokumen	163,148,381	Sekretariat Daerah
4	**01**	**01**	2.14		**Pelaksanaan Protokol dan Komunikasi Pimpinan**	Persentase fasilitasi kebutuhan kedinasan bagi unsur pimpinan daerah dibidang keprotokolan, komunikasi pimpinan, dan dokumentasi	%		%	100 %	100 %	**620,000,000**	**620,000,000**	**620,000,000**						100 %	**1,410,146,000**	
4	01	01	2.14	01	Fasilitasi Keprotokolan	Terfasilitasinya kegiatan kedinasan unsur pimpinan daerah dibidang keprotokolan				100 Persen	100 Persen	118,720,000	118,720,000	118,720,000	Kab. Grobogan, Purwodadi, Semua Kelurahan	Dana Transfer Umum-Dana Alokasi Umum		Peningkatan Kualitas Sumber Daya Manusia	0	100 Persen	503,880,000	Sekretariat Daerah
4	01	01	2.14	02	Fasilitasi Komunikasi Pimpinan	Terfasilitasinya kegiatan kedinasan unsur pimpinan daerah komunikasi terkait pelaksanaan kegiatan kedinasan				100 Persen	100 Persen	134,280,000	134,280,000	134,280,000	Kab. Grobogan, Semua Kecamatan, Semua Kelurahan	Dana Transfer Umum-Dana Alokasi Umum		Peningkatan Tata Kelola Pemerintahan yang Baik, Ketertiban dan Pemajuan Kebudayaan	0	100 Persen	503,266,000	Sekretariat Daerah

Penetapan Perubahan Rencana Kerja Pemerintah Daerah (RKPD)
Kabupaten Grobogan
Tahun 2023

Kode					Urusan/ Bidang Urusan/ Program/ Kegiatan/ Sub Kegiatan	Indikator Program/ Kegiatan/ Sub Kegiatan	Target Akhir Periode RPJMD	Realisasi Capaian RKPD Tahun 2021	Prakiraan Capaian Target RKPD Tahun 2022	Capaian Kinerja dan Kerangka Pendanaan									Kelompok Sasaran	Prakiraan Maju Rencana Tahun 2024		Perangkat Daerah Penanggung Jawab
										Target 2023		Pagu Indikatif			Lokasi	Sumber Dana	Prioritas			Target	Pagu Indikatif	
										Semula	Menjadi	RKPD 2023	APBD 2023	RKPD 2023 Perubahan			Nasional	Daerah				
4	01	01	2.14	03	Pendokumentasian Tugas Pimpinan	Terdokumentasikan nya kegiatan kedinasan unsur pimpinan daerah				100 Persen	100 Persen	367,000,000	367,000,000	367,000,000	Kab. Grobogan, Semua Kecamatan, Semua Kelurahan	Dana Transfer Umum-Dana Alokasi Umum			0	100 Persen	403,000,000	Sekretariat Daerah
4	**01**	**02**			**PROGRAM PEMERINTAHAN DAN KESEJAHTERAAN RAKYAT**	Status Kinerja LPPD	Kategori		Kategori	Tinggi Kategori	Tinggi Kategori	**15,551,613,950**	**13,415,933,950**	**14,390,933,950**						Tinggi Kategori	**16,057,052,197**	
4	**01**	**02**	2.01		**Administrasi Tata Pemerintahan**	Persentase administrasi pemerintahan Perangkat Daerah kondisi baik	%		%	100 %	100 %	**659,949,950**	**659,949,950**	**659,949,950**						100 %	**837,330,835**	
4	01	02	2.01	01	Penataan Administrasi Pemerintahan	Tertatanya administrasi pemerintahan				1 pekerjaan	1 pekerjaan	153,461,000	153,461,000	153,461,000	Kab. Grobogan, Semua Kecamatan, Semua Kelurahan	Dana Transfer Umum-Dana Alokasi Umum	Memperkuat Stabilitas Polhukhankam Dan Transformasi Pelayanan Publik	Peningkatan Tata Kelola Pemerintahan yang Baik, Ketertiban dan Pemajuan Kebudayaan	0	1 pekerjaan	200,000,000	Sekretariat Daerah
4	01	02	2.01	02	Pengelolaan Administrasi Kewilayahan	Jumlah Dokumen Hasil Pengelolaan Administrasi Kewilayahan Tertibnya administrasi kewilayahan				0 Dokumen 2 Pekerjaan	0 Dokumen 2 Pekerjaan	142,039,950	142,039,950	142,039,950	Kab. Grobogan, Semua Kecamatan, Semua Kelurahan	Dana Transfer Umum-Dana Alokasi Umum	Memperkuat Stabilitas Polhukhankam Dan Transformasi Pelayanan Publik	Peningkatan Tata Kelola Pemerintahan yang Baik, Ketertiban dan Pemajuan Kebudayaan	0	0 Dokumen 2 Pekerjaan	220,571,530	Sekretariat Daerah
4	01	02	2.01	03	Fasilitasi Pelaksanaan Otonomi Daerah	Terfasilitasinya pelaksanaan otonomi daerah				4 pekerjaan	4 pekerjaan	364,449,000	364,449,000	364,449,000	Semua Kab/Kota, Semua Kecamatan, Semua Kelurahan	Dana Transfer Umum-Dana Alokasi Umum	Memperkuat Stabilitas Polhukhankam Dan Transformasi Pelayanan Publik	Peningkatan Tata Kelola Pemerintahan yang Baik, Ketertiban dan Pemajuan Kebudayaan	0	4 pekerjaan	416,759,305	Sekretariat Daerah
4	**01**	**02**	2.02		**Pelaksanaan Kebijakan Kesejahteraan Rakyat**	Persentase implementasi kebijakan kesejahteraan rakyat	%		%	100 %	100 %	**14,516,664,000**	**12,316,144,000**	**13,291,144,000**						100 %	**14,382,305,102**	
4	01	02	2.02	01	Fasilitasi Pengelolaan Bina Mental Spiritual	terlaksananya pengelolaan bina mental spiritual dan pengelolaan belanja hibah bansos keagamaan				4 kegiatan	4 kegiatan	11,391,664,000	12,096,144,000	13,071,144,000	Kab. Grobogan, Semua Kecamatan, Semua Kelurahan	Dana Transfer Umum-Dana Alokasi Umum		Peningkatan Kualitas Sumber Daya Manusia	0	4 kegiatan	11,056,779,102	Sekretariat Daerah

Penetapan Perubahan Rencana Kerja Pemerintah Daerah (RKPD)
Kabupaten Grobogan
Tahun 2023

Kode					Urusan/ Bidang Urusan/ Program/ Kegiatan/ Sub Kegiatan	Indikator Program/ Kegiatan/ Sub Kegiatan	Target Akhir Periode RPJMD	Realisasi Capaian RKPD Tahun 2021	Prakiraan Capaian Target RKPD Tahun 2022	Capaian Kinerja dan Kerangka Pendanaan									Kelompok Sasaran	Prakiraan Maju Rencana Tahun 2024		Perangkat Daerah Penanggung Jawab
										Target 2023		Pagu Indikatif			Lokasi	Sumber Dana	Prioritas			Target	Pagu Indikatif	
										Semula	Menjadi	RKPD 2023	APBD 2023	RKPD 2023 Perubahan			Nasional	Daerah				
4	01	02	2.02	02	Pelaksanaan Kebijakan, Evaluasi, dan Capaian Kinerja Terkait Kesejahteraan Sosial	terlaksananya Kebijakan, Evaluasi, dan Capaian Kinerja Terkait Kesejahteraan Sosial yang Meliputi Urusan Sosial, Transmigrasi, Kesehatan, Pemberdayaan Perempuan dan Perlindungan Anak, Administrasi Kependudukan Dan Pencatatan Sipil, Pemberdayaan Masyarakat dan Desa, Pengendalian Penduduk dan KB				2 kegiatan	2 kegiatan	3,000,000,000	95,000,000	95,000,000	Kab. Grobogan, Semua Kecamatan, Semua Kelurahan	Dana Transfer Umum-Dana Alokasi Umum			0	2 kegiatan	3,172,511,000	Sekretariat Daerah
4	01	02	2.02	03	Pelaksanaan Kebijakan, Evaluasi, dan Capaian Kinerja Terkait Kesejahteraan Masyarakat	terlaksananya Kebijakan, Evaluasi, dan Capaian Kinerja Terkait Kesejahteraan Masyarakat yang Meliputi Urusan Kepemudaan dan Olahraga, Pariwisata, Pendidikan, Kebudayaan, Perpustakaan, Kearsipan, Trantibum Linmas				2 kegiatan	2 kegiatan	125,000,000	125,000,000	125,000,000	Kab. Grobogan, Semua Kecamatan, Semua Kelurahan	Dana Transfer Umum-Dana Alokasi Umum			0	2 kegiatan	153,015,000	Sekretariat Daerah
4	**01**	**02**	2.03		**Fasilitasi dan Koordinasi Hukum**	Terlaksananya Fasilitasi dan Koordinasi Hukum	%		%	100 %	100 %	**375,000,000**	**439,840,000**	**439,840,000**						100 %	**685,916,260**	
4	01	02	2.03	01	Fasilitasi Penyusunan Produk Hukum Daerah	Jumlah Produk Hukum Daerah yang Disusun				92 %	92 %	102,600,000	102,600,000	102,600,000	Kab. Grobogan, Semua Kecamatan, Semua Kelurahan	Dana Transfer Umum-Dana Alokasi Umum		Peningkatan Tata Kelola Pemerintahan yang Baik, Ketertiban dan Pemajuan Kebudayaan	0	92 %	142,814,000	Sekretariat Daerah
4	01	02	2.03	02	Fasilitasi Bantuan Hukum	Terlaksananya Fasilitasi Bantuan Hukum				92 %	92 %	250,000,000	308,440,000	308,440,000	Kab. Grobogan, Semua Kecamatan, Semua Kelurahan	Dana Transfer Umum-Dana Alokasi Umum		Peningkatan Tata Kelola Pemerintahan yang Baik, Ketertiban dan Pemajuan Kebudayaan	0	92 %	481,896,260	Sekretariat Daerah
4	01	02	2.03	03	Pendokumentasian Produk Hukum dan Pengelolaan Informasi Hukum	Terlaksananya pendokumentasian dan penyebaran luasan produk hukum daerah				92 %	92 %	22,400,000	28,800,000	28,800,000	Kab. Grobogan, Semua Kecamatan, Semua Kelurahan	Dana Transfer Umum-Dana Alokasi Umum		Peningkatan Tata Kelola Pemerintahan yang Baik, Ketertiban dan Pemajuan Kebudayaan	0	92 %	61,206,000	Sekretariat Daerah

Penetapan Perubahan Rencana Kerja Pemerintah Daerah (RKPD)
Kabupaten Grobogan
Tahun 2023

Kode					Urusan/ Bidang Urusan/ Program/ Kegiatan/ Sub Kegiatan	Indikator Program/ Kegiatan/ Sub Kegiatan	Target Akhir Periode RPJMD	Realisasi Capaian RKPD Tahun 2021	Prakiraan Capaian Target RKPD Tahun 2022	Capaian Kinerja dan Kerangka Pendanaan									Kelompok Sasaran	Prakiraan Maju Rencana Tahun 2024		Perangkat Daerah Penanggung Jawab
										Target 2023		Pagu Indikatif			Lokasi	Sumber Dana	Prioritas			Target	Pagu Indikatif	
										Semula	Menjadi	RKPD 2023	APBD 2023	RKPD 2023 Perubahan			Nasional	Daerah				
4	**01**	**02**	2.04		**Fasilitasi Kerja Sama Daerah**							**0**	**0**	**0**							**151,500,000**	
4	01	02	2.04	01	Fasilitasi Kerja Sama Dalam Negeri							0	0	0		Dana Transfer Umum-Dana Alokasi Umum					75,750,000	Sekretariat Daerah
4	01	02	2.04	02	Fasilitasi Kerja Sama Luar Negeri							0	0	0		Dana Transfer Umum-Dana Alokasi Umum					0	Sekretariat Daerah
4	01	02	2.04	03	Evaluasi Pelaksanaan Kerja Sama							0	0	0		Dana Transfer Umum-Dana Alokasi Umum					75,750,000	Sekretariat Daerah
4	**01**	**03**			**PROGRAM PEREKONOMIAN DAN PEMBANGUNAN**	Persentase Implementasi Kebijakan bidang Perekonomian	%		%	100 %	100 %	**2,439,761,000**	**2,436,761,000**	**1,536,751,000**						100 %	**2,324,923,709**	
4	**01**	**03**	2.01		**Pelaksanaan Kebijakan Perekonomian**	Persentase Implementasi Kebijakan bidang Perekonomian	%		%	100 %	100 %	**220,000,000**	**220,000,000**	**220,000,000**						100 %	**507,816,361**	
4	01	03	2.01	01	Koordinasi, Sinkronisasi, Monitoring dan Evaluasi Kebijakan Pengelolaan BUMD dan BLUD	Jumlah Kegiatan Kebijakan Pengelolaan BUMD				2 Kegiatan	2 Kegiatan	150,000,000	150,000,000	150,000,000	Kab. Grobogan, Semua Kecamatan, Semua Kelurahan	Dana Transfer Umum-Dana Alokasi Umum	Memperkuat Ketahanan Ekonomi Untuk Pertumbuhan Yang Berkualitas dan Berkeadilan		0	2 Kegiatan	214,221,000	Sekretariat Daerah
4	01	03	2.01	02	Pengendalian dan Distribusi Perekonomian							0	0	0		Dana Transfer Umum-Dana Alokasi Umum	Memperkuat Ketahanan Ekonomi Untuk Pertumbuhan Yang Berkualitas dan Berkeadilan		0		61,206,000	Sekretariat Daerah
4	01	03	2.01	03	Perencanaan dan Pengawasan Ekonomi Mikro Kecil	Jumlah Kegiatan Promosi Potensi Daerah				1 Kegiatan	1 Kegiatan	70,000,000	70,000,000	70,000,000	Kab. Grobogan, Semua Kecamatan, Semua Kelurahan	Dana Transfer Umum-Dana Alokasi Umum	Memperkuat Ketahanan Ekonomi Untuk Pertumbuhan Yang Berkualitas dan Berkeadilan		0	1 Kegiatan	232,389,361	Sekretariat Daerah
4	**01**	**03**	2.02		**Pelaksanaan Administrasi Pembangunan**	Prosentase OPD yang Tertib Administrasi pembangunan	%		%	89 %	89 %	**200,000,000**	**200,000,000**	**200,000,000**						89 %	**459,045,000**	

Penetapan Perubahan Rencana Kerja Pemerintah Daerah (RKPD)
Kabupaten Grobogan
Tahun 2023

Kode					Urusan/ Bidang Urusan/ Program/ Kegiatan/ Sub Kegiatan	Indikator Program/ Kegiatan/ Sub Kegiatan	Target Akhir Periode RPJMD	Realisasi Capaian RKPD Tahun 2021	Prakiraan Capaian Target RKPD Tahun 2022	Capaian Kinerja dan Kerangka Pendanaan									Kelompok Sasaran	Prakiraan Maju Rencana Tahun 2024		Perangkat Daerah Penanggung Jawab
										Target 2023		Pagu Indikatif			Lokasi	Sumber Dana	Prioritas			Target	Pagu Indikatif	
										Semula	Menjadi	RKPD 2023	APBD 2023	RKPD 2023 Perubahan			Nasional	Daerah				
4	01	03	2.02	01	Fasilitasi Penyusunan Program Pembangunan	Terfasilitasinya OPD dalam penyusunan program kegiatan pembangunan				1 kegiatan	1 kegiatan	24,555,000	24,555,000	24,555,000	Kab. Grobogan, Purwodadi, Purwodadi	Dana Transfer Umum-Dana Alokasi Umum	Memperkuat Infrastruktur Untuk Mendukung Pengembangan Ekonomi Dan Pelayanan Dasar	Peningkatan Tata Kelola Pemerintahan yang Baik, Ketertiban dan Pemajuan Kebudayaan	OPD Kabupaten Grobogan	1 kegiatan	166,471,139	Sekretariat Daerah
4	01	03	2.02	02	Pengendalian dan Evaluasi Program Pembangunan	Terlaksananya pengendalian dan evaluasi atas program kegiatan pembangunan OPD				4 kali	4 kali	95,725,000	95,725,000	95,725,000	Kab. Grobogan, Purwodadi, Purwodadi	Dana Transfer Umum-Dana Alokasi Umum	Memperkuat Infrastruktur Untuk Mendukung Pengembangan Ekonomi Dan Pelayanan Dasar		OPD Kabupaten Grobogan	4 kali	180,299,615	Sekretariat Daerah
4	01	03	2.02	03	Pengelolaan Evaluasi dan Pelaporan Pelaksanaan Pembangunan	Terlaksananya evaluasi atas pelaporan pelaksanaan kegiatan pembangunan OPD				49 OPD	49 OPD	79,720,000	79,720,000	79,720,000	Kab. Grobogan, Purwodadi, Semua Kelurahan	Dana Transfer Umum-Dana Alokasi Umum	Memperkuat Infrastruktur Untuk Mendukung Pengembangan Ekonomi Dan Pelayanan Dasar		OPD Kabupaten Grobogan	49 OPD	112,274,246	Sekretariat Daerah
4	**01**	**03**	2.03		**Pengelolaan Pengadaan Barang dan Jasa**	Persentase pengadaan barang/jasa yang baik dan sesuai ketentuan di Kabupaten Grobogan	%		%	100 %	100 %	**449,966,000**	**446,966,000**	**446,966,000**						100 %	**607,057,348**	
4	01	03	2.03	01	Pengelolaan Pengadaan Barang dan Jasa	Terwujudnya pengadaan barang/ jasa di Kabupaten Grobogan				100 %	100 %	92,018,000	92,018,000	92,018,000	Kab. Grobogan, Purwodadi, Purwodadi	Dana Transfer Umum-Dana Alokasi Umum		Peningkatan Tata Kelola Pemerintahan yang Baik, Ketertiban dan Pemajuan Kebudayaan	0	100 %	236,512,429	Sekretariat Daerah
4	01	03	2.03	02	Pengelolaan Layanan Pengadaan Secara Elektronik	Terlaksananya perencanaan umum pengadaan dan pengadaan secara elektronik				100 %	100 %	307,958,000	307,958,000	307,958,000	Kab. Grobogan, Purwodadi, Purwodadi	Dana Transfer Umum-Dana Alokasi Umum		Penguatan Infrastruktur dan Lingkungan Hidup	0	100 %	222,347,647	Sekretariat Daerah
4	01	03	2.03	03	Pembinaan dan Advokasi Pengadaan Barang dan Jasa	Terlaksananya Bimbingan Teknis Pengadaan Barang dan Jasa Pemerintah Bagi PPK, Pokja Pemilihan dan Pejabat Pengadaan				1 kali	1 kali	49,990,000	46,990,000	46,990,000	Kab. Grobogan, Purwodadi, Purwodadi	Dana Transfer Umum-Dana Alokasi Umum		Peningkatan Kualitas Sumber Daya Manusia	0	1 kali	148,197,272	Sekretariat Daerah
4	**01**	**03**	2.04		**Pemantauan Kebijakan Sumber Daya Alam**	Persentase Kebijakan Bidang Sumber Daya Alam yang terimplementasi	%		%	100 %	100 %	**1,569,795,000**	**1,569,795,000**	**669,785,000**						100 %	**751,005,000**	

Penetapan Perubahan Rencana Kerja Pemerintah Daerah (RKPD)
Kabupaten Grobogan
Tahun 2023

Kode					Urusan/ Bidang Urusan/ Program/ Kegiatan/ Sub Kegiatan	Indikator Program/ Kegiatan/ Sub Kegiatan	Target Akhir Periode RPJMD	Realisasi Capaian RKPD Tahun 2021	Prakiraan Capaian Target RKPD Tahun 2022	Capaian Kinerja dan Kerangka Pendanaan									Kelompok Sasaran	Prakiraan Maju Rencana Tahun 2024		Perangkat Daerah Penanggung Jawab
										Target 2023		Pagu Indikatif			Lokasi	Sumber Dana	Prioritas			Target	Pagu Indikatif	
										Semula	Menjadi	RKPD 2023	APBD 2023	RKPD 2023 Perubahan			Nasional	Daerah				
4	01	03	2.04	01	Koordinasi, Sinkronisasi dan Evaluasi Kebijakan Pertanian, Kehutanan, Kelautan, dan Perikanan	Jumlah Kegiatan Sosialisasi Ketentuan Perundangan di bidang Cukai (DBHCHT) Penyampaian informasi 5 media dan 299 spanduk, Jumlah Kegiatan Monev, Rakor dan Konsultasi Sekretariat DBHCHT				1 Kegiatan	1 Kegiatan 15 Kali	1,569,795,000	1,569,795,000	669,785,000	Kab. Grobogan, Semua Kecamatan, Semua Kelurahan	Dana Transfer Umum-Dana Alokasi Umum		Peningkatan Kualitas Sumber Daya Manusia	0	1 Kegiatan 15 Kali	700,000,000	Sekretariat Daerah
4	01	03	2.04	03	Koordinasi, Sinkronisasi dan Evaluasi Kebijakan Energi dan Air							0	0	0		Dana Transfer Umum-Dana Alokasi Umum			0		51,005,000	Sekretariat Daerah
									TOTAL			**52,706,426,488**	**49,895,906,512**	**55,748,295,500**							**58,437,808,255**	

Penetapan Perubahan Rencana Kerja Pemerintah Daerah (RKPD)
Kabupaten Grobogan
Tahun 2023

Kode					Urusan/ Bidang Urusan/ Program/ Kegiatan/ Sub Kegiatan	Indikator Program/ Kegiatan/ Sub Kegiatan	Target Akhir Periode RPJMD	Realisasi Capaian RKPD Tahun 2021	Prakiraan Capaian Target RKPD Tahun 2022	Capaian Kinerja dan Kerangka Pendanaan									Kelompok Sasaran	Prakiraan Maju Rencana Tahun 2024		Perangkat Daerah Penanggung Jawab
										Target 2023		Pagu Indikatif			Lokasi	Sumber Dana	Prioritas			Target	Pagu Indikatif	
										Semula	Menjadi	RKPD 2023	APBD 2023	RKPD 2023 Perubahan			Nasional	Daerah				
4					**UNSUR PENDUKUNG URUSAN PEMERINTAHAN**																	
4	**02**				**SEKRETARIAT DPRD**							**74,980,752,000**	**75,583,193,208**	**77,186,147,290**							**76,683,964,697**	
4	**02**	**01**			**PROGRAM PENUNJANG URUSAN PEMERINTAHAN DAERAH KABUPATEN/KOTA**	Cakupan Pemenuhan Kebutuhan Rutin Penunjang Kinerja Perangkat Daerah Laporan Keuangan Sesuai SAP Persentase Pemenuhan Area Penilaian Manajemen Resiko	% % Level		% % Level	100 % 100 % 2 Level	100 % 100 % 2 Level	**63,822,202,750**	**63,243,003,958**	**64,826,398,290**						100 % 100 % 2 Level	**65,552,519,877**	
4	**02**	**01**	2.01		**Perencanaan, Penganggaran, dan Evaluasi Kinerja Perangkat Daerah**	Persentase Dokumen Perencanaan, Penganggaran, dan Evaluasi Kinerja	%		%	100 %	100 %	**90,135,000**	**90,135,000**	**90,135,000**						100 %	**75,599,163**	
4	02	01	2.01	04	Koordinasi dan Penyusunan DPA-SKPD	Jumlah Dokumen DPA Penetapan dan Perubahan Tersusun				2 Dokumen	2 Dokumen	30,685,000	30,685,000	30,685,000	Semua Kab/Kota, Semua Kecamatan, Semua Kelurahan	Dana Transfer Umum-Dana Alokasi Umum		Peningkatan Tata Kelola Pemerintahan yang Baik, Ketertiban dan Pemajuan Kebudayaan	Sekretariat DPRD	2 Dokumen	33,299,631	Sekretariat DPRD
4	02	01	2.01	06	Koordinasi dan Penyusunan Laporan Capaian Kinerja dan Ikhtisar Realisasi Kinerja SKPD	Jumlah Dokumen LKJIP dan LPPD Tersusun				2 Dokumen	2 Dokumen	59,450,000	59,450,000	59,450,000	Semua Kab/Kota, Semua Kecamatan, Semua Kelurahan	Dana Transfer Umum-Dana Alokasi Umum		Peningkatan Tata Kelola Pemerintahan yang Baik, Ketertiban dan Pemajuan Kebudayaan	Sekretariat DPRD	2 Dokumen	42,299,532	Sekretariat DPRD
4	**02**	**01**	2.02		**Administrasi Keuangan Perangkat Daerah**	Persentase Pembayaran gaji dan tunjangan ASN dan penyelesaian laporan keuangan tepat waktu	%		%	100 %	100 %	**34,666,034,000**	**35,659,275,208**	**35,913,755,000**						100 %	**32,178,499,353**	
4	02	01	2.02	01	Penyediaan Gaji dan Tunjangan ASN	Jumlah pembayaran Gaji, Tunjangan ASN dan Anggota DPRD tepat waktu				14 Kali	14 Kali	34,549,749,000	35,542,990,208	35,797,470,000	Semua Kab/Kota, Semua Kecamatan, Semua Kelurahan	Dana Transfer Umum-Dana Alokasi Umum		Peningkatan Tata Kelola Pemerintahan yang Baik, Ketertiban dan Pemajuan Kebudayaan	Sekretariat DPRD dan Anggota DPRD	14 Kali	32,000,000,000	Sekretariat DPRD
4	02	01	2.02	03	Pelaksanaan Penatausahaan dan Pengujian/Verifikasi Keuangan SKPD	Jumlah Dokumen Penatausahaan Keuangan SKPD yang Tersusun				1 paket	1 paket	55,000,000	55,000,000	55,000,000	Semua Kab/Kota, Semua Kecamatan, Semua Kelurahan	Dana Transfer Umum-Dana Alokasi Umum		Peningkatan Tata Kelola Pemerintahan yang Baik, Ketertiban dan Pemajuan Kebudayaan	Sekretariat DPRD dan Anggota DPRD	1 paket	120,000,000	Sekretariat DPRD

Penetapan Perubahan Rencana Kerja Pemerintah Daerah (RKPD)
Kabupaten Grobogan
Tahun 2023

Kode					Urusan/ Bidang Urusan/ Program/ Kegiatan/ Sub Kegiatan	Indikator Program/ Kegiatan/ Sub Kegiatan	Target Akhir Periode RPJMD	Realisasi Capaian RKPD Tahun 2021	Prakiraan Capaian Target RKPD Tahun 2022	Capaian Kinerja dan Kerangka Pendanaan									Kelompok Sasaran	Prakiraan Maju Rencana Tahun 2024		Perangkat Daerah Penanggung Jawab
										Target 2023		Pagu Indikatif			Lokasi	Sumber Dana	Prioritas			Target	Pagu Indikatif	
										Semula	Menjadi	RKPD 2023	APBD 2023	RKPD 2023 Perubahan			Nasional	Daerah				
4	02	01	2.02	05	Koordinasi dan Penyusunan Laporan Keuangan Akhir Tahun SKPD	Jumlah Dokumen Laporan Keuangan Akhir Tahun SKPD				1 Dokumen	1 Dokumen	61,285,000	61,285,000	61,285,000	Semua Kab/Kota, Semua Kecamatan, Semua Kelurahan	Dana Transfer Umum-Dana Alokasi Umum		Peningkatan Tata Kelola Pemerintahan yang Baik, Ketertiban dan Pemajuan Kebudayaan	Sekretariat DPRD dan Anggota DPRD	1 Dokumen	58,499,353	Sekretariat DPRD
4	**02**	**01**	2.05		**Administrasi Kepegawaian Perangkat Daerah**	Persentase penyelesaian dokumen administrasi kepegawaian tepat waktu	%		%	100 %	100 %	**782,775,000**	**782,775,000**	**789,703,000**						100 %	**1,251,989,244**	
4	02	01	2.05	02	Pengadaan Pakaian Dinas beserta Atribut Kelengkapannya	Jumlah Pakaian Batik Jumlah Pakaian Sipil Resmi Jumlah paket Pakaian Olahraga				136 buah 17 Stel 136 Paket	136 buah 17 Stel 136 Paket	180,395,000	180,395,000	187,323,000	Semua Kab/Kota, Semua Kecamatan, Semua Kelurahan	Dana Transfer Umum-Dana Alokasi Umum		Peningkatan Tata Kelola Pemerintahan yang Baik, Ketertiban dan Pemajuan Kebudayaan	Sekretariat DPRD dan Anggota DPRD	136 buah 17 Stel 136 Paket	280,000,000	Sekretariat DPRD
4	02	01	2.05	11	Bimbingan Teknis Implementasi Peraturan Perundang-Undangan	Jumlah Peserta Bimbingan Teknis Implementasi Peraturan Perundang-undangan				99 Orang	99 Orang	602,380,000	602,380,000	602,380,000	Semua Kab/Kota, Semua Kecamatan, Semua Kelurahan	Dana Transfer Umum-Dana Alokasi Umum		Peningkatan Tata Kelola Pemerintahan yang Baik, Ketertiban dan Pemajuan Kebudayaan	Sekretariat DPRD dan Anggota DPRD	99 Orang	971,989,244	Sekretariat DPRD
4	**02**	**01**	2.06		**Administrasi Umum Perangkat Daerah**	Persentase Pemenuhan Administrasi Umum Perangkat Daerah	%		%	100 %	100 %	**21,921,950,550**	**19,190,148,450**	**20,183,220,700**						100 %	**24,656,782,023**	
4	02	01	2.06	01	Penyediaan Komponen Instalasi Listrik/Penerangan Bangunan Kantor	Jumlah Komponen Instalasi Listrk/Penerangan Bangunan Kantor yang Disediakan				1245 Unit	1245 Unit	120,000,000	120,000,000	120,000,000	Semua Kab/Kota, Semua Kecamatan, Semua Kelurahan	Dana Transfer Umum-Dana Alokasi Umum		Peningkatan Tata Kelola Pemerintahan yang Baik, Ketertiban dan Pemajuan Kebudayaan	Sekretariat DPRD dan Anggota DPRD	1245 Unit	132,576,000	Sekretariat DPRD
4	02	01	2.06	02	Penyediaan Peralatan dan Perlengkapan Kantor	Jumlah Peralatan dan Perlengkapan Kantor yang Disediakan				28 buah	28 buah	49,408,000	49,408,000	49,408,000	Semua Kab/Kota, Semua Kecamatan, Semua Kelurahan	Dana Transfer Umum-Dana Alokasi Umum		Peningkatan Tata Kelola Pemerintahan yang Baik, Ketertiban dan Pemajuan Kebudayaan	Sekretariat DPRD dan Anggota DPRD	28 buah	143,998,406	Sekretariat DPRD
4	02	01	2.06	04	Penyediaan Bahan Logistik Kantor	Jumlah Bahan Logistik Kantor yang Disediakan				80048 Unit	80048 Unit	1,092,377,000	1,092,377,000	1,085,449,250	Semua Kab/Kota, Semua Kecamatan, Semua Kelurahan	Dana Transfer Umum-Dana Alokasi Umum		Peningkatan Tata Kelola Pemerintahan yang Baik, Ketertiban dan Pemajuan Kebudayaan	Sekretariat DPRD dan Anggota DPRD	80048 Unit	1,169,987,053	Sekretariat DPRD

Penetapan Perubahan Rencana Kerja Pemerintah Daerah (RKPD)
Kabupaten Grobogan
Tahun 2023

Kode					Urusan/ Bidang Urusan/ Program/ Kegiatan/ Sub Kegiatan	Indikator Program/ Kegiatan/ Sub Kegiatan	Target Akhir Periode RPJMD	Realisasi Capaian RKPD Tahun 2021	Prakiraan Capaian Target RKPD Tahun 2022	Capaian Kinerja dan Kerangka Pendanaan									Kelompok Sasaran	Prakiraan Maju Rencana Tahun 2024		Perangkat Daerah Penanggung Jawab
										Target 2023		Pagu Indikatif			Lokasi	Sumber Dana	Prioritas			Target	Pagu Indikatif	
										Semula	Menjadi	RKPD 2023	APBD 2023	RKPD 2023 Perubahan			Nasional	Daerah				
4	02	01	2.06	05	Penyediaan Barang Cetakan dan Penggandaan	Jumlah Barang Cetakan yang Disediakan Jumlah Penggandaan				5606 Unit 114000 lembar	5606 Unit 114000 lembar	102,475,000	102,475,000	102,475,000	Semua Kab/Kota, Semua Kecamatan, Semua Kelurahan	Dana Transfer Umum-Dana Alokasi Umum		Peningkatan Tata Kelola Pemerintahan yang Baik, Ketertiban dan Pemajuan Kebudayaan	Sekretariat DPRD dan Anggota DPRD	5606 Unit 114000 lembar	103,498,855	Sekretariat DPRD
4	02	01	2.06	07	Penyediaan Bahan/Material	Jumlah Bahan/Material yang disediakan				1607 Unit	1607 Unit	185,186,000	221,186,000	221,186,000	Semua Kab/Kota, Semua Kecamatan, Semua Kelurahan	Dana Transfer Umum-Dana Alokasi Umum		Peningkatan Tata Kelola Pemerintahan yang Baik, Ketertiban dan Pemajuan Kebudayaan	Sekretariat DPRD dan Anggota DPRD	1607 Unit	206,997,709	Sekretariat DPRD
4	02	01	2.06	09	Penyelenggaraan Rapat Koordinasi dan Konsultasi SKPD	Jumlah Rapat Koordinasi dan Konsultasi SKPD				1 Tahun	1 Tahun	20,372,504,550	17,604,702,450	18,604,702,450	Semua Kab/Kota, Semua Kecamatan, Semua Kelurahan	Dana Transfer Umum-Dana Alokasi Umum		Peningkatan Tata Kelola Pemerintahan yang Baik, Ketertiban dan Pemajuan Kebudayaan	Sekretariat DPRD dan Anggota DPRD	1 Tahun	22,899,724,000	Sekretariat DPRD
4	**02**	**01**	2.07		**Pengadaan Barang Milik Daerah Penunjang Urusan Pemerintah Daerah**	Presentase Pengadaan Barang Milik Daerah Penunjang Urusan Pemerintah Daerah Tepat Waktu	%		%	100 %	100 %	**564,790,000**	**564,790,000**	**575,290,000**						100 %	**678,788,996**	
4	02	01	2.07	05	Pengadaan Mebel	Jumlah Mebel yang Diadakan				106 buah	106 buah	16,652,000	16,652,000	16,652,000	Semua Kab/Kota, Semua Kecamatan, Semua Kelurahan	Dana Transfer Umum-Dana Alokasi Umum		Peningkatan Tata Kelola Pemerintahan yang Baik, Ketertiban dan Pemajuan Kebudayaan	Sekretariat DPRD dan Anggota DPRD	106 buah	131,157,349	Sekretariat DPRD
4	02	01	2.07	06	Pengadaan Peralatan dan Mesin Lainnya	Jumlah Peralatan dan Mesin Lainnya yang Diadakan				5 Unit	5 Unit	0	0	0	Semua Kab/Kota, Semua Kecamatan, Semua Kelurahan	Dana Transfer Umum-Dana Alokasi Umum		Peningkatan Tata Kelola Pemerintahan yang Baik, Ketertiban dan Pemajuan Kebudayaan	Sekretariat DPRD dan Anggota DPRD	5 Unit	78,635,730	Sekretariat DPRD
4	02	01	2.07	10	Pengadaan Sarana dan Prasarana Gedung Kantor atau Bangunan Lainnya	Jumlah converence system beserta kelengkapan yang disediakan jumlah harddisk eksternal yang disediakan				36 Unit 1 Unit	36 Unit 1 Unit	548,138,000	548,138,000	558,638,000	Semua Kab/Kota, Semua Kecamatan, Semua Kelurahan	Dana Transfer Umum-Dana Alokasi Umum		Peningkatan Tata Kelola Pemerintahan yang Baik, Ketertiban dan Pemajuan Kebudayaan	Sekretariat DPRD dan Anggota DPRD	36 Unit 1 Unit	468,995,917	Sekretariat DPRD
4	**02**	**01**	2.08		**Penyediaan Jasa Penunjang Urusan Pemerintahan Daerah**	Presentase pemenuhan kebutuhan jasa Penunjang Urusan Pemerintahan Daerah	%		%	100 %	100 %	**1,412,743,500**	**1,412,743,500**	**1,546,658,890**						100 %	**1,316,690,981**	

Penetapan Perubahan Rencana Kerja Pemerintah Daerah (RKPD)
Kabupaten Grobogan
Tahun 2023

Kode					Urusan/ Bidang Urusan/ Program/ Kegiatan/ Sub Kegiatan	Indikator Program/ Kegiatan/ Sub Kegiatan	Target Akhir Periode RPJMD	Realisasi Capaian RKPD Tahun 2021	Prakiraan Capaian Target RKPD Tahun 2022	Capaian Kinerja dan Kerangka Pendanaan									Kelompok Sasaran	Prakiraan Maju Rencana Tahun 2024		Perangkat Daerah Penanggung Jawab
										Target 2023		Pagu Indikatif			Lokasi	Sumber Dana	Prioritas			Target	Pagu Indikatif	
										Semula	Menjadi	RKPD 2023	APBD 2023	RKPD 2023 Perubahan			Nasional	Daerah				
4	02	01	2.08	01	Penyediaan Jasa Surat Menyurat	Jumlah Kebutuhan Surat Menyurat yang Tersedia				3000 Unit	3000 Unit	40,890,000	40,890,000	40,890,000	Semua Kab/Kota, Semua Kecamatan, Semua Kelurahan	Dana Transfer Umum-Dana Alokasi Umum		Peningkatan Tata Kelola Pemerintahan yang Baik, Ketertiban dan Pemajuan Kebudayaan	Sekretariat DPRD dan Anggota DPRD	3000 Unit	29,249,676	Sekretariat DPRD
4	02	01	2.08	02	Penyediaan Jasa Komunikasi, Sumber Daya Air dan Listrik	Jumlah persediaan air dalam satu tahun Jumlah Persediaan Internet dan Langganan Internet dalam satu tahun Jumlah Persediaan jasa telepon dalam satu tahun Jumlah Persediaan Listrik dalam satu tahun				9850 m3 12 kali 12 kali 305000 KWH	9850 m3 12 kali 12 kali 305000 KWH	663,122,500	663,122,500	762,396,890	Semua Kab/Kota, Semua Kecamatan, Semua Kelurahan	Dana Transfer Umum-Dana Alokasi Umum		Peningkatan Tata Kelola Pemerintahan yang Baik, Ketertiban dan Pemajuan Kebudayaan	Sekretariat DPRD dan Anggota DPRD	9850 m3 12 kali 12 kali 305000 KWH	517,494,273	Sekretariat DPRD
4	02	01	2.08	03	Penyediaan Jasa Peralatan dan Perlengkapan Kantor	Jumlah pembayaran Jasa Peralatan dan Perlengkapan Kantor				3195 Unit	3195 Unit	49,955,000	19,274,000	19,274,000	Semua Kab/Kota, Semua Kecamatan, Semua Kelurahan	Dana Transfer Umum-Dana Alokasi Umum		Peningkatan Tata Kelola Pemerintahan yang Baik, Ketertiban dan Pemajuan Kebudayaan	Sekretariat DPRD dan Anggota DPRD	3195 Unit	49,955,000	Sekretariat DPRD
4	02	01	2.08	04	Penyediaan Jasa Pelayanan Umum Kantor	Jumlah peralatan dan bahan kebersihan kantor Jumlah tenaga kebersihan, pegemudi, dan PKD				969 Unit 50 orang	969 Unit 50 orang	658,776,000	689,457,000	724,098,000	Semua Kab/Kota, Semua Kecamatan, Semua Kelurahan	Dana Transfer Umum-Dana Alokasi Umum		Peningkatan Tata Kelola Pemerintahan yang Baik, Ketertiban dan Pemajuan Kebudayaan	Sekretariat DPRD dan Anggota DPRD	969 Unit 50 orang	719,992,032	Sekretariat DPRD
4	**02**	**01**	2.09		**Pemeliharaan Barang Milik Daerah Penunjang Urusan Pemerintahan Daerah**	Presentase Barang Milik Daerah Penunjang Urusan Pemerintahan Daerah yang terpelihara	%		%	100 %	100 %	**1,860,247,600**	**3,019,609,700**	**3,204,108,600**						100 %	**2,471,675,346**	
4	02	01	2.09	01	Penyediaan Jasa Pemeliharaan, Biaya Pemeliharaan, dan Pajak Kendaraan Perorangan Dinas atau Kendaraan Dinas Jabatan	Jumlah Kendaraan Perorangan Dinas atau Kendaraan Dinas Jabatan Terpelihara				5 Unit	5 Unit	199,750,000	334,408,600	334,408,600	Semua Kab/Kota, Semua Kecamatan, Semua Kelurahan	Dana Transfer Umum-Dana Alokasi Umum		Peningkatan Tata Kelola Pemerintahan yang Baik, Ketertiban dan Pemajuan Kebudayaan	sekretariat DPRD dan Anggota DPRD	5 Unit	179,773,911	Sekretariat DPRD
4	02	01	2.09	02	Penyediaan Jasa Pemeliharaan, Biaya Pemeliharaan, Pajak dan Perizinan Kendaraan Dinas Operasional atau Lapangan	Jumlah Kendaraan Dinas Operasional atau Lapangan Terpelihara				25 Unit	25 Unit	626,300,000	1,251,003,500	1,446,002,400	Semua Kab/Kota, Semua Kecamatan, Semua Kelurahan	Dana Transfer Umum-Dana Alokasi Umum		Peningkatan Tata Kelola Pemerintahan yang Baik, Ketertiban dan Pemajuan Kebudayaan	sekretariat DPRD dan Anggota DPRD	25 Unit	707,910,000	Sekretariat DPRD

Penetapan Perubahan Rencana Kerja Pemerintah Daerah (RKPD)
Kabupaten Grobogan
Tahun 2023

Kode					Urusan/ Bidang Urusan/ Program/ Kegiatan/ Sub Kegiatan	Indikator Program/ Kegiatan/ Sub Kegiatan	Target Akhir Periode RPJMD	Realisasi Capaian RKPD Tahun 2021	Prakiraan Capaian Target RKPD Tahun 2022	Capaian Kinerja dan Kerangka Pendanaan									Kelompok Sasaran	Prakiraan Maju Rencana Tahun 2024		Perangkat Daerah Penanggung Jawab
										Target 2023		Pagu Indikatif			Lokasi	Sumber Dana	Prioritas			Target	Pagu Indikatif	
										Semula	Menjadi	RKPD 2023	APBD 2023	RKPD 2023 Perubahan			Nasional	Daerah				
4	02	01	2.09	09	Pemeliharaan/Rehabilitasi Gedung Kantor dan Bangunan Lainnya	Jumlah gedung kantor dan bangunan lainnya terehabilitasi/terpelihara				4 Unit	4 Unit	558,564,600	958,564,600	958,564,600	Semua Kab/Kota, Semua Kecamatan, Semua Kelurahan	Dana Transfer Umum-Dana Alokasi Umum		Peningkatan Tata Kelola Pemerintahan yang Baik, Ketertiban dan Pemajuan Kebudayaan	sekretariat DPRD dan Anggota DPRD	4 Unit	773,991,435	Sekretariat DPRD
4	02	01	2.09	10	Pemeliharaan/Rehabilitasi Sarana dan Prasarana Gedung Kantor atau Bangunan Lainnya	Jumlah pemeliharaan sarana dan prasarana gedung kantor yang disediakan Jumlah Sarana dan Prasarana Gedung Kantor atau Bangunan Lainnya yang Dipelihara/Direhabilitasi				239 Unit 4500 m2	239 Unit 4500 m2	280,273,000	280,273,000	280,273,000	Semua Kab/Kota, Semua Kecamatan, Semua Kelurahan	Dana Transfer Umum-Dana Alokasi Umum		Peningkatan Tata Kelola Pemerintahan yang Baik, Ketertiban dan Pemajuan Kebudayaan	sekretariat DPRD dan Anggota DPRD	239 Unit 4500 m2	400,000,000	Sekretariat DPRD
4	02	01	2.09	11	Pemeliharaan/Rehabilitasi Sarana dan Prasarana Pendukung Gedung Kantor atau Bangunan Lainnya	Jumlah sarana dan prasarana pendukung kantor yang terpelihara Terpeliharanya Taman				2 Unit 12 kali	2 Unit 12 kali	195,360,000	195,360,000	184,860,000	Semua Kab/Kota, Semua Kecamatan, Semua Kelurahan	Dana Transfer Umum-Dana Alokasi Umum		Peningkatan Tata Kelola Pemerintahan yang Baik, Ketertiban dan Pemajuan Kebudayaan	sekretariat DPRD dan Anggota DPRD	2 Unit 12 kali	410,000,000	Sekretariat DPRD
4	**02**	**01**	2.15		**Layanan Keuangan dan Kesejahteraan DPRD**	Presentase penyelesaian layanan keuangan dan kesejahteraan sesuai SOP	%		%	100 %	100 %	**769,586,000**	**769,586,000**	**769,586,000**						100 %	**1,062,498,755**	
4	02	01	2.15	02	Penyediaan Pakaian Dinas dan Atribut DPRD	Jumlah Pakaian Dinas dan Atribut DPRD yang disediakan				300 Stel	300 Stel	679,586,000	679,586,000	679,586,000	Semua Kab/Kota, Semua Kecamatan, Semua Kelurahan	Dana Transfer Umum-Dana Alokasi Umum		Peningkatan Tata Kelola Pemerintahan yang Baik, Ketertiban dan Pemajuan Kebudayaan	Anggota DPRD	300 Stel	950,000,000	Sekretariat DPRD
4	02	01	2.15	03	Pelaksanaan Medical Check Up DPRD	Jumlah anggota DPRD mengikuti Medical Check Up				50 orang	50 orang	90,000,000	90,000,000	90,000,000	Semua Kab/Kota, Semua Kecamatan, Semua Kelurahan	Dana Transfer Umum-Dana Alokasi Umum		Peningkatan Tata Kelola Pemerintahan yang Baik, Ketertiban dan Pemajuan Kebudayaan	Anggota DPRD	50 orang	112,498,755	Sekretariat DPRD
4	**02**	**01**	2.16		**Layanan Administrasi DPRD**	Persentase Layanan Administrasi DPRD sesuai SOP	%		%	100 %	100 %	**1,753,941,100**	**1,753,941,100**	**1,753,941,100**						100 %	**1,859,996,016**	
4	02	01	2.16	03	Fasilitasi Rapat Koordinasi dan Konsultasi DPRD	Jumlah Rapat Koordinasi dan Konsultasi DPRD yang Terfasilitasi				305 Kali	305 Kali	253,941,100	253,941,100	253,941,100	Semua Kab/Kota, Semua Kecamatan, Semua Kelurahan	Dana Transfer Umum-Dana Alokasi Umum		Peningkatan Tata Kelola Pemerintahan yang Baik, Ketertiban dan Pemajuan Kebudayaan	Pimpinan DPRD	305 Kali	359,996,016	Sekretariat DPRD

Penetapan Perubahan Rencana Kerja Pemerintah Daerah (RKPD)
Kabupaten Grobogan
Tahun 2023

Kode					Urusan/ Bidang Urusan/ Program/ Kegiatan/ Sub Kegiatan	Indikator Program/ Kegiatan/ Sub Kegiatan	Target Akhir Periode RPJMD	Realisasi Capaian RKPD Tahun 2021	Prakiraan Capaian Target RKPD Tahun 2022	Capaian Kinerja dan Kerangka Pendanaan									Kelompok Sasaran	Prakiraan Maju Rencana Tahun 2024		Perangkat Daerah Penanggung Jawab
										Target 2023		Pagu Indikatif			Lokasi	Sumber Dana	Prioritas			Target	Pagu Indikatif	
										Semula	Menjadi	RKPD 2023	APBD 2023	RKPD 2023 Perubahan			Nasional	Daerah				
4	02	01	2.16	04	Penyediaan Kebutuhan Rumah Tangga DPRD	Jumlah alat/ bahan, perabot kebutuhan Rumah Tangga DPRD yang tersedia Jumlah belanja natura dan pakan natura yang tersedia				5069 buah 232865 buah	5069 buah 232865 buah	1,500,000,000	1,500,000,000	1,500,000,000	Semua Kab/Kota, Semua Kecamatan, Semua Kelurahan	Dana Transfer Umum-Dana Alokasi Umum		Peningkatan Tata Kelola Pemerintahan yang Baik, Ketertiban dan Pemajuan Kebudayaan	Pimpinan DPRD	5069 buah 232865 buah	1,500,000,000	Sekretariat DPRD
4	**02**	**02**			**PROGRAM DUKUNGAN PELAKSANAAN TUGAS DAN FUNGSI DPRD**	Prosentase implementasi tugas dan kewajiban yang terselesaikan sesuai SOP	%		%	100 %	100 %	**11,158,549,250**	**12,340,189,250**	**12,359,749,000**						100 %	**11,131,444,820**	
4	**02**	**02**	2.01		**Pembentukan Peraturan Daerah dan Peraturan DPRD**	Persentase Perda dan Peraturan DPRD yang Disahkan	%		%	90 %	90 %	**359,751,350**	**359,751,350**	**359,751,350**						90 %	**423,662,550**	
4	02	02	2.01	02	Pembahasan Rancangan Peraturan Daerah	Jumlah peraturan yang dibahas				2 Raperda	2 Raperda	227,386,350	227,386,350	227,386,350	Semua Kab/Kota, Semua Kecamatan, Semua Kelurahan	Dana Transfer Umum-Dana Alokasi Umum		Peningkatan Tata Kelola Pemerintahan yang Baik, Ketertiban dan Pemajuan Kebudayaan	Sekretariat DPRD dan Anggota DPRD	2 Raperda	274,575,550	Sekretariat DPRD
4	02	02	2.01	03	Penyelenggaraan Kajian Perundang-Undangan	Frekuensi Pengkajian Per UU an				2 Kali	1 Kali	132,365,000	132,365,000	132,365,000	Semua Kab/Kota, Semua Kecamatan, Semua Kelurahan	Dana Transfer Umum-Dana Alokasi Umum		Peningkatan Tata Kelola Pemerintahan yang Baik, Ketertiban dan Pemajuan Kebudayaan	Sekretariat DPRD dan Anggota DPRD	1 Kali	149,087,000	Sekretariat DPRD
4	**02**	**02**	2.02		**Pembahasan Kebijakan Anggaran**	Persentase Kebijakan Anggaran yang Terbahas Tepat Waktu	%		%	90 %	90 %	**86,994,000**	**841,134,000**	**841,134,000**						90 %	**119,118,032**	
4	02	02	2.02	01	Pembahasan KUA dan PPAS	Jumlah Dokumen KUA dan PPAS Penetapan dan perubahan yang telah terbahas				2 Dokumen	2 Dokumen	41,320,000	41,320,000	41,320,000	Semua Kab/Kota, Semua Kecamatan, Semua Kelurahan	Dana Transfer Umum-Dana Alokasi Umum		Peningkatan Tata Kelola Pemerintahan yang Baik, Ketertiban dan Pemajuan Kebudayaan	Semua OPD	2 Dokumen	59,559,016	Sekretariat DPRD
4	02	02	2.02	03	Pembahasan APBD	Jumlah dokumen terkait pembahasan APBD penetapan dan perubahan yang telah terbahas2 Terlaksananya Rapat Pembahasan APBD Luar Daerah				2 Dokumen 3 kali	2 Dokumen 3 kali	45,674,000	799,814,000	799,814,000	Semua Kab/Kota, Semua Kecamatan, Semua Kelurahan	Dana Transfer Umum-Dana Alokasi Umum		Peningkatan Tata Kelola Pemerintahan yang Baik, Ketertiban dan Pemajuan Kebudayaan	Semua OPD	2 Dokumen 3 kali	59,559,016	Sekretariat DPRD
4	**02**	**02**	2.03		**Pengawasan Penyelenggaraan Pemerintahan**	Persentase Kesesuaian antara Perencanaan dan Pelaksanaan Kegiatan	%		%	90 %	90 %	**923,796,700**	**818,896,700**	**538,896,700**						90 %	**972,694,094**	

Penetapan Perubahan Rencana Kerja Pemerintah Daerah (RKPD)
Kabupaten Grobogan
Tahun 2023

Kode					Urusan/ Bidang Urusan/ Program/ Kegiatan/ Sub Kegiatan	Indikator Program/ Kegiatan/ Sub Kegiatan	Target Akhir Periode RPJMD	Realisasi Capaian RKPD Tahun 2021	Prakiraan Capaian Target RKPD Tahun 2022	Capaian Kinerja dan Kerangka Pendanaan									Kelompok Sasaran	Prakiraan Maju Rencana Tahun 2024		Perangkat Daerah Penanggung Jawab
										Target 2023		Pagu Indikatif			Lokasi	Sumber Dana	Prioritas			Target	Pagu Indikatif	
										Semula	Menjadi	RKPD 2023	APBD 2023	RKPD 2023 Perubahan			Nasional	Daerah				
4	02	02	2.03	01	Pengawasan Urusan Pemerintahan Bidang Pemerintahan dan Hukum	Jumlah Kegiatan Pengawasan yang Dilaksanakan				60 Kali	60 Kali	224,366,750	197,066,750	166,816,750	Semua Kab/Kota, Semua Kecamatan, Semua Kelurahan	Dana Transfer Umum-Dana Alokasi Umum		Peningkatan Tata Kelola Pemerintahan yang Baik, Ketertiban dan Pemajuan Kebudayaan	Anggota DPRD	60 Kali	255,252,924	Sekretariat DPRD
4	02	02	2.03	02	Pengawasan Urusan Pemerintahan Bidang Infrastruktur	Jumlah Kegiatan Pengawasan yang Dilaksanakan				60 Kali	60 Kali	244,089,950	219,489,950	104,989,950	Semua Kab/Kota, Semua Kecamatan, Semua Kelurahan	Dana Transfer Umum-Dana Alokasi Umum		Peningkatan Tata Kelola Pemerintahan yang Baik, Ketertiban dan Pemajuan Kebudayaan	Anggota DPRD	60 Kali	102,101,170	Sekretariat DPRD
4	02	02	2.03	03	Pengawasan Urusan Pemerintahan Bidang Kesejahteraan Rakyat	Jumlah Kegiatan Pengawasan yang Dilaksanakan				60 Kali	60 Kali	228,190,000	203,590,000	163,340,000	Semua Kab/Kota, Semua Kecamatan, Semua Kelurahan	Dana Transfer Umum-Dana Alokasi Umum		Peningkatan Tata Kelola Pemerintahan yang Baik, Ketertiban dan Pemajuan Kebudayaan	Anggota DPRD	60 Kali	328,190,000	Sekretariat DPRD
4	02	02	2.03	04	Pengawasan Urusan Pemerintahan Bidang Perekonomian	Jumlah Kegiatan Pengawasan yang Dilaksanakan				60 Kali	60 Kali	227,150,000	198,750,000	103,750,000	Kab. Grobogan, Semua Kecamatan, Semua Kelurahan	Dana Transfer Umum-Dana Alokasi Umum		Peningkatan Tata Kelola Pemerintahan yang Baik, Ketertiban dan Pemajuan Kebudayaan	Anggota DPRD	60 Kali	287,150,000	Sekretariat DPRD
4	**02**	**02**	2.04		**Peningkatan Kapasitas DPRD**	Persentase Anggota DPRD yang meningkat kapasitasnya dalam menjalankan tugas	%		%	100 %	100 %	**5,182,657,900**	**5,715,057,900**	**6,014,617,650**						100 %	**5,020,810,144**	
4	02	02	2.04	02	Pendalaman Tugas DPRD	Jumlah Bimbingan Teknis DPRD yang Dilaksanakan				6 Kali	6 Kali	3,044,060,000	3,044,060,000	3,044,060,000	Semua Kab/Kota, Semua Kecamatan, Semua Kelurahan	Dana Transfer Umum-Dana Alokasi Umum		Peningkatan Tata Kelola Pemerintahan yang Baik, Ketertiban dan Pemajuan Kebudayaan	Sekretariat DPRD dan Anggota DPRD	6 Kali	3,113,060,000	Sekretariat DPRD
4	02	02	2.04	03	Publikasi dan Dokumentasi Dewan	Jasa Konsultasi pengembangan publikasi dan dokumentasi DPRD Jumlah plakat DPRD yang tersedia Jumlah Publikasi dan Dokumentasi Dewan Selama SatuTahun				1 Paket 300 unit 1 Tahun	1 Paket 300 unit 1 Tahun	1,713,237,900	2,245,637,900	2,452,572,900	Semua Kab/Kota, Semua Kecamatan, Semua Kelurahan	Dana Transfer Umum-Dana Alokasi Umum		Peningkatan Tata Kelola Pemerintahan yang Baik, Ketertiban dan Pemajuan Kebudayaan	Sekretariat DPRD dan Anggota DPRD	1 Paket 300 unit 1 Tahun	1,455,471,742	Sekretariat DPRD
4	02	02	2.04	05	Penyediaan Tenaga Ahli Fraksi	Jumlah Tenaga Ahli Fraksi yang Terpenuhi				7 Orang	7 Orang	211,400,000	211,400,000	211,400,000	Semua Kab/Kota, Semua Kecamatan, Semua Kelurahan	Dana Transfer Umum-Dana Alokasi Umum		Peningkatan Tata Kelola Pemerintahan yang Baik, Ketertiban dan Pemajuan Kebudayaan	Sekretariat DPRD dan Anggota DPRD	7 Orang	181,825,166	Sekretariat DPRD

Penetapan Perubahan Rencana Kerja Pemerintah Daerah (RKPD)
Kabupaten Grobogan
Tahun 2023

Kode					Urusan/ Bidang Urusan/ Program/ Kegiatan/ Sub Kegiatan	Indikator Program/ Kegiatan/ Sub Kegiatan	Target Akhir Periode RPJMD	Realisasi Capaian RKPD Tahun 2021	Prakiraan Capaian Target RKPD Tahun 2022	Capaian Kinerja dan Kerangka Pendanaan									Kelompok Sasaran	Prakiraan Maju Rencana Tahun 2024		Perangkat Daerah Penanggung Jawab
										Target 2023		Pagu Indikatif			Lokasi	Sumber Dana	Prioritas			Target	Pagu Indikatif	
										Semula	Menjadi	RKPD 2023	APBD 2023	RKPD 2023 Perubahan			Nasional	Daerah				
4	02	02	2.04	06	Penyelenggaraan Hubungan Masyarakat	Jumlah Buletin, Profil, dan Selayang Pandang yang Tersusun				1900 Buku	1900 Buku	213,960,000	213,960,000	306,584,750	Semua Kab/Kota, Semua Kecamatan, Semua Kelurahan	Dana Transfer Umum-Dana Alokasi Umum		Peningkatan Tata Kelola Pemerintahan yang Baik, Ketertiban dan Pemajuan Kebudayaan	Sekretariat DPRD dan Anggota DPRD	1900 Buku	270,453,236	Sekretariat DPRD
4	**02**	**02**	2.05		**Penyerapan dan Penghimpunan Aspirasi Masyarakat**	Persentase Penyerapan Aspirasi Masyarakat yang Dianggarkan	%		%	90 %	90 %	**4,514,199,300**	**4,514,199,300**	**4,514,199,300**						90 %	**4,500,000,000**	
4	02	02	2.05	03	Pelaksanaan Reses	Jumlah Reses yang Dilaksanakan dalam Rangka Menyerap Aspirasi Masyarakat				3 Kali	3 Kali	4,514,199,300	4,514,199,300	4,514,199,300	Semua Kab/Kota, Semua Kecamatan, Semua Kelurahan	Dana Transfer Umum-Dana Alokasi Umum		Peningkatan Tata Kelola Pemerintahan yang Baik, Ketertiban dan Pemajuan Kebudayaan	Anggota DPRD	3 Kali	4,500,000,000	Sekretariat DPRD
4	**02**	**02**	2.08		**Fasilitasi Tugas DPRD**	Persentase Pelaksanaan Tugas DPRD Tepat Waktu	%		%	90 %	90 %	**91,150,000**	**91,150,000**	**91,150,000**						90 %	**95,160,000**	
4	02	02	2.08	02	Penyusunan Laporan Kinerja DPRD	Jumlah Laporan Kinerja DPRD yang Telah Tersusun				550 buku	550 buku	91,150,000	91,150,000	91,150,000	Semua Kab/Kota, Semua Kecamatan, Semua Kelurahan	Dana Transfer Umum-Dana Alokasi Umum		Peningkatan Tata Kelola Pemerintahan yang Baik, Ketertiban dan Pemajuan Kebudayaan	Anggota DPRD	550 buku	95,160,000	Sekretariat DPRD
									TOTAL			**74,980,752,000**	**75,583,193,208**	**77,186,147,290**							**76,683,964,697**	

Penetapan Perubahan Rencana Kerja Pemerintah Daerah (RKPD)
Kabupaten Grobogan
Tahun 2023

Kode					Urusan/ Bidang Urusan/ Program/ Kegiatan/ Sub Kegiatan	Indikator Program/ Kegiatan/ Sub Kegiatan	Target Akhir Periode RPJMD	Realisasi Capaian RKPD Tahun 2021	Prakiraan Capaian Target RKPD Tahun 2022	Capaian Kinerja dan Kerangka Pendanaan									Kelompok Sasaran	Prakiraan Maju Rencana Tahun 2024		Perangkat Daerah Penanggung Jawab
										Target 2023		Pagu Indikatif			Lokasi	Sumber Dana	Prioritas			Target	Pagu Indikatif	
										Semula	Menjadi	RKPD 2023	APBD 2023	RKPD 2023 Perubahan			Nasional	Daerah				
5					**UNSUR PENUNJANG URUSAN PEMERINTAHAN**																	
5	**01**				**PERENCANAAN**							**9,967,626,994**	**9,870,334,164**	**10,213,287,000**							**113,010,072,000**	
5	**01**	**01**			**PROGRAM PENUNJANG URUSAN PEMERINTAHAN DAERAH KABUPATEN/KOTA**	Cakupan Pemenuhan Kebutuhan Rutin Penunjang Kinerja Perangkat Daerah Persentase Laporan Keuangan OPD sesuai Standar Akuntansi Pemerintah (SAP) Persentase Pemenuhan Dokumen Penilaian Manajemen Risiko	% % %		% % %	100 % 100 % 100 %	100 % 100 % 100 %	**6,627,626,994**	**6,430,334,164**	**6,716,775,000**						100 % 100 % 100 %	**8,267,822,000**	
5	**01**	**01**	2.01		**Perencanaan, Penganggaran, dan Evaluasi Kinerja Perangkat Daerah**	Jumlah Laporan Capaian Kinerja dan Ikhtisar Realisasi Kinerja SKPD dan Laporan Hasil Koordinasi Penyusunan Laporan Capaian Kinerja dan Ikhtisar Realisasi Kinerja SKPD Jumlah Laporan Evaluasi Kinerja Perangkat Daerah	laporan laporan		laporan laporan	1 laporan 1 laporan	1 laporan 1 laporan	**104,920,000**	**104,920,000**	**130,400,000**						1 laporan 1 laporan	**161,500,000**	
5	01	01	2.01	01	Penyusunan Dokumen Perencanaan Perangkat Daerah	Jumlah Dokumen Perencanaan Perangkat Daerah				1 Dokumen	1 Dokumen	0	0	0	Kab. Grobogan, Purwodadi, Purwodadi	Dana Transfer Umum-Dana Alokasi Umum		Peningkatan Tata Kelola Pemerintahan yang Baik, Ketertiban dan Pemajuan Kebudayaan	Bappeda Kabupaten Grobogan	1 Dokumen	76,500,000	Badan Perencanaan Pembangunan Daerah
5	01	01	2.01	06	Koordinasi dan Penyusunan Laporan Capaian Kinerja dan Ikhtisar Realisasi Kinerja SKPD	Jumlah Laporan Capaian Kinerja dan Ikhtisar Realisasi Kinerja SKPD dan Laporan Hasil Koordinasi Penyusunan Laporan Capaian Kinerja dan Ikhtisar Realisasi Kinerja SKPD				1 Laporan	1 Laporan	52,460,000	52,460,000	52,460,000	Kab. Grobogan, Purwodadi, Purwodadi	Dana Transfer Umum-Dana Alokasi Umum		Peningkatan Tata Kelola Pemerintahan yang Baik, Ketertiban dan Pemajuan Kebudayaan	Bappeda Kabupaten Grobogan	1 Laporan	0	Badan Perencanaan Pembangunan Daerah
5	01	01	2.01	07	Evaluasi Kinerja Perangkat Daerah	Jumlah Laporan Evaluasi Kinerja Perangkat Daerah				1 Laporan	1 Laporan	52,460,000	52,460,000	77,940,000	Kab. Grobogan, Purwodadi, Purwodadi	Dana Transfer Umum-Dana Alokasi Umum		Peningkatan Tata Kelola Pemerintahan yang Baik, Ketertiban dan Pemajuan Kebudayaan	Bappeda Kabupaten Grobogan	1 Laporan	85,000,000	Badan Perencanaan Pembangunan Daerah
5	**01**	**01**	2.02		**Administrasi Keuangan Perangkat Daerah**	Jumlah Pembayaran Gaji dan Tunjangan ASN	Bulan		Bulan	14 Bulan	14 Bulan	**4,346,181,994**	**4,148,889,164**	**4,015,342,000**						14 Bulan	**4,848,000,000**	

Penetapan Perubahan Rencana Kerja Pemerintah Daerah (RKPD)
Kabupaten Grobogan
Tahun 2023

Kode					Urusan/ Bidang Urusan/ Program/ Kegiatan/ Sub Kegiatan	Indikator Program/ Kegiatan/ Sub Kegiatan	Target Akhir Periode RPJMD	Realisasi Capaian RKPD Tahun 2021	Prakiraan Capaian Target RKPD Tahun 2022	Capaian Kinerja dan Kerangka Pendanaan									Kelompok Sasaran	Prakiraan Maju Rencana Tahun 2024		Perangkat Daerah Penanggung Jawab
										Target 2023		Pagu Indikatif			Lokasi	Sumber Dana	Prioritas			Target	Pagu Indikatif	
										Semula	Menjadi	RKPD 2023	APBD 2023	RKPD 2023 Perubahan			Nasional	Daerah				
5	01	01	2.02	01	Penyediaan Gaji dan Tunjangan ASN	Jumlah bulan pembayaran Gaji dan Tunjangan ASN Jumlah Orang yang Menerima Gaji dan Tunjangan ASN				14 bulan	14 bulan 0 Orang/bulan	4,346,181,994	4,148,889,164	4,015,342,000	Kab. Grobogan, Purwodadi, Purwodadi	Dana Transfer Umum-Dana Alokasi Umum		Peningkatan Tata Kelola Pemerintahan yang Baik, Ketertiban dan Pemajuan Kebudayaan	ASN Bappeda	14 bulan 0 Orang/bulan	4,848,000,000	Badan Perencanaan Pembangunan Daerah
5	**01**	**01**	2.05		**Administrasi Kepegawaian Perangkat Daerah**	Pegawai Bappeda yang meningkat kapasitasnya	orang		orang	46 orang	46 orang	**300,096,000**	**300,096,000**	**300,096,000**						46 orang	**460,000,000**	
5	01	01	2.05	02	Pengadaan Pakaian Dinas beserta Atribut Kelengkapannya	Jumlah Pakaian Dinas beserta Perlengkapannya				4 jenis	4 jenis	60,096,000	60,096,000	60,096,000	Kab. Grobogan, Purwodadi, Purwodadi	Dana Transfer Umum-Dana Alokasi Umum	Meningkatkan Sumber Daya Manusia Yang Berkualitas Dan Berdaya Saing	Peningkatan Tata Kelola Pemerintahan yang Baik, Ketertiban dan Pemajuan Kebudayaan	Pegawai Bappeda	4 jenis	185,000,000	Badan Perencanaan Pembangunan Daerah
5	01	01	2.05	09	Pendidikan dan Pelatihan Pegawai Berdasarkan Tugas dan Fungsi	Jumlah orang yang mengikuti Pendidikan dan Pelatihan Pegawai Berdasarkan Tugas dan Fungsi				8 orang	8 orang	40,000,000	40,000,000	40,000,000	Kab. Grobogan, Purwodadi, Purwodadi	Dana Transfer Umum-Dana Alokasi Umum	Meningkatkan Sumber Daya Manusia Yang Berkualitas Dan Berdaya Saing	Peningkatan Tata Kelola Pemerintahan yang Baik, Ketertiban dan Pemajuan Kebudayaan	Pegawai Bappeda	8 orang	55,000,000	Badan Perencanaan Pembangunan Daerah
5	01	01	2.05	11	Bimbingan Teknis Implementasi Peraturan Perundang-Undangan	Jumlah Orang yang Mengikuti Bimbingan Teknis Implementasi Peraturan Perundang-Undangan				46 Orang	46 Orang	200,000,000	200,000,000	200,000,000	Kab. Grobogan, Purwodadi, Purwodadi	Dana Transfer Umum-Dana Alokasi Umum	Meningkatkan Sumber Daya Manusia Yang Berkualitas Dan Berdaya Saing	Peningkatan Tata Kelola Pemerintahan yang Baik, Ketertiban dan Pemajuan Kebudayaan	Pegawai Bappeda	46 Orang	220,000,000	Badan Perencanaan Pembangunan Daerah
5	**01**	**01**	2.06		**Administrasi Umum Perangkat Daerah**	Jumlah Bulan Pemenuhan Alat Tulis Kantor, Barang Cetakan dan Penggandaan, Makan Minum, Perjalanan Dinas, Kommponen Instalasi Listrik/ Penerangan Bangunan Kantor, Penataan Arsip, dan Pengelolaan Website	Bulan		Bulan	12 Bulan	12 Bulan	**1,193,100,000**	**1,093,630,000**	**1,460,598,000**						12 Bulan	**1,955,322,000**	
5	01	01	2.06	01	Penyediaan Komponen Instalasi Listrik/Penerangan Bangunan Kantor	Jumlah Komponen Instalasi Listrik/Penerangan Bangunan Kantor yang disediakan				16 unit	16 unit	40,000,000	40,000,000	40,000,000	Kab. Grobogan, Purwodadi, Purwodadi	Dana Transfer Umum-Dana Alokasi Umum		Peningkatan Tata Kelola Pemerintahan yang Baik, Ketertiban dan Pemajuan Kebudayaan	Pegawai Bappeda	16 unit	55,000,000	Badan Perencanaan Pembangunan Daerah

Penetapan Perubahan Rencana Kerja Pemerintah Daerah (RKPD)
Kabupaten Grobogan
Tahun 2023

Kode					Urusan/ Bidang Urusan/ Program/ Kegiatan/ Sub Kegiatan	Indikator Program/ Kegiatan/ Sub Kegiatan	Target Akhir Periode RPJMD	Realisasi Capaian RKPD Tahun 2021	Prakiraan Capaian Target RKPD Tahun 2022	Capaian Kinerja dan Kerangka Pendanaan									Kelompok Sasaran	Prakiraan Maju Rencana Tahun 2024		Perangkat Daerah Penanggung Jawab
										Target 2023		Pagu Indikatif			Lokasi	Sumber Dana	Prioritas			Target	Pagu Indikatif	
										Semula	Menjadi	RKPD 2023	APBD 2023	RKPD 2023 Perubahan			Nasional	Daerah				
5	01	01	2.06	04	Penyediaan Bahan Logistik Kantor	Jumlah Bahan Logistik Kantor yang disediakan				12 bulan	12 bulan	300,000,000	300,000,000	350,000,000	Kab. Grobogan, Purwodadi, Purwodadi	Dana Transfer Umum-Dana Alokasi Umum		Peningkatan Tata Kelola Pemerintahan yang Baik, Ketertiban dan Pemajuan Kebudayaan	Pegawai Bappeda	12 bulan	447,172,000	Badan Perencanaan Pembangunan Daerah
5	01	01	2.06	05	Penyediaan Barang Cetakan dan Penggandaan	Jumlah Barang Cetakan dan Penggandaan yang disediakan				12 bulan	12 bulan	50,000,000	50,000,000	50,000,000	Kab. Grobogan, Purwodadi, Purwodadi	Dana Transfer Umum-Dana Alokasi Umum		Peningkatan Tata Kelola Pemerintahan yang Baik, Ketertiban dan Pemajuan Kebudayaan	Pegawai Bappeda	12 bulan	100,000,000	Badan Perencanaan Pembangunan Daerah
5	01	01	2.06	07	Penyediaan Bahan/Material	Jumlah Bahan/Material yang disediakan				51 unit	51 unit	165,000,000	165,000,000	165,000,000	Kab. Grobogan, Purwodadi, Purwodadi	Dana Transfer Umum-Dana Alokasi Umum		Peningkatan Tata Kelola Pemerintahan yang Baik, Ketertiban dan Pemajuan Kebudayaan	Pegawai Bappeda	51 unit	188,650,000	Badan Perencanaan Pembangunan Daerah
5	01	01	2.06	09	Penyelenggaraan Rapat Koordinasi dan Konsultasi SKPD	Jumlah Rapat Koordinasi dan Konsultasi SKPD				12 bulan	12 bulan	600,000,000	500,530,000	826,598,000	Kab. Grobogan, Purwodadi, Purwodadi	Dana Transfer Umum-Dana Alokasi Umum		Peningkatan Tata Kelola Pemerintahan yang Baik, Ketertiban dan Pemajuan Kebudayaan	Pegawai Bappeda	12 bulan	990,000,000	Badan Perencanaan Pembangunan Daerah
5	01	01	2.06	10	Penatausahaan Arsip Dinamis pada SKPD	Jumlah Dokumen Penatausahaan Arsip Dinamis pada SKPD				1 Dokumen	1 Dokumen	18,100,000	18,100,000	9,000,000	Kab. Grobogan, Purwodadi, Purwodadi	Dana Transfer Umum-Dana Alokasi Umum		Peningkatan Tata Kelola Pemerintahan yang Baik, Ketertiban dan Pemajuan Kebudayaan	Pegawai Bappeda	1 Dokumen	88,000,000	Badan Perencanaan Pembangunan Daerah
5	01	01	2.06	11	Dukungan Pelaksanaan Sistem Pemerintahan Berbasis Elektronik pada SKPD	Jumlah Dokumen Dukungan Pelaksanaan Sistem Pemerintahan Berbasis Elektronik pada SKPD				1 Dokumen	1 Dokumen	20,000,000	20,000,000	20,000,000	Kab. Grobogan, Purwodadi, Purwodadi	Dana Transfer Umum-Dana Alokasi Umum		Peningkatan Tata Kelola Pemerintahan yang Baik, Ketertiban dan Pemajuan Kebudayaan	Pegawai Bappeda	1 Dokumen	86,500,000	Badan Perencanaan Pembangunan Daerah
5	**01**	**01**	2.07		**Pengadaan Barang Milik Daerah Penunjang Urusan Pemerintah Daerah**	Jumlah Dokumen Review DED Gedung Kantor Bappeda Jumlah Unit Sarana dan Prasarana Gedung Kantor atau Bangunan Lainnya yang Disediakan Jumlah Unit Sarana dan Prasarana Pendukung Gedung Kantor atau Bangunan Lainnya yang Disediakan	dokumen unit unit		dokumen unit unit	1 dokumen 3 unit 9 unit	1 dokumen 3 unit 9 unit	**149,397,000**	**149,397,000**	**96,937,000**						1 dokumen 3 unit 9 unit	**345,000,000**	

Penetapan Perubahan Rencana Kerja Pemerintah Daerah (RKPD)
Kabupaten Grobogan
Tahun 2023

Kode					Urusan/ Bidang Urusan/ Program/ Kegiatan/ Sub Kegiatan	Indikator Program/ Kegiatan/ Sub Kegiatan	Target Akhir Periode RPJMD	Realisasi Capaian RKPD Tahun 2021	Prakiraan Capaian Target RKPD Tahun 2022	Capaian Kinerja dan Kerangka Pendanaan									Kelompok Sasaran	Prakiraan Maju Rencana Tahun 2024		Perangkat Daerah Penanggung Jawab
										Target 2023		Pagu Indikatif			Lokasi	Sumber Dana	Prioritas			Target	Pagu Indikatif	
										Semula	Menjadi	RKPD 2023	APBD 2023	RKPD 2023 Perubahan			Nasional	Daerah				
5	01	01	2.07	09	Pengadaan Gedung Kantor atau Bangunan Lainnya	Jumlah Dokumen Review DED Gedung Bappeda				1 dokumen	1 dokumen	52,460,000	52,460,000	0	Kab. Grobogan, Purwodadi, Purwodadi	Dana Transfer Umum-Dana Alokasi Umum		Peningkatan Tata Kelola Pemerintahan yang Baik, Ketertiban dan Pemajuan Kebudayaan	Bappeda Kabupaten Grobogan	1 dokumen	0	Badan Perencanaan Pembangunan Daerah
5	01	01	2.07	10	Pengadaan Sarana dan Prasarana Gedung Kantor atau Bangunan Lainnya	Jumlah Unit Sarana dan Prasarana Gedung Kantor atau Bangunan Lainnya yang Disediakan				3 Unit	3 Unit	37,490,000	37,490,000	37,490,000	Kab. Grobogan, Semua Kecamatan, Semua Kelurahan	Dana Transfer Umum-Dana Alokasi Umum		Peningkatan Tata Kelola Pemerintahan yang Baik, Ketertiban dan Pemajuan Kebudayaan	Bappeda Kabupaten Grobogan	3 Unit	200,000,000	Badan Perencanaan Pembangunan Daerah
5	01	01	2.07	11	Pengadaan Sarana dan Prasarana Pendukung Gedung Kantor atau Bangunan Lainnya	Jumlah Unit Sarana dan Prasarana Pendukung Gedung Kantor atau Bangunan Lainnya yang Disediakan				9 Unit	9 Unit	59,447,000	59,447,000	59,447,000	Kab. Grobogan, Semua Kecamatan, Semua Kelurahan	Dana Transfer Umum-Dana Alokasi Umum		Peningkatan Tata Kelola Pemerintahan yang Baik, Ketertiban dan Pemajuan Kebudayaan	Bappeda Kabupaten Grobogan	9 Unit	145,000,000	Badan Perencanaan Pembangunan Daerah
5	**01**	**01**	2.08		**Penyediaan Jasa Penunjang Urusan Pemerintahan Daerah**	Jumlah Bulan Pemenuhan Jasa Penunjang Urusan Pemerintah Daerah	Bulan		Bulan	12 Bulan	12 Bulan	**253,005,000**	**253,005,000**	**253,005,000**						12 Bulan	**228,000,000**	
5	01	01	2.08	01	Penyediaan Jasa Surat Menyurat	Jumlah kebutuhan Surat Menyurat yang tersedia				12 bulan	12 bulan	36,205,000	36,205,000	36,205,000	Kab. Grobogan, Semua Kecamatan, Semua Kelurahan	Dana Transfer Umum-Dana Alokasi Umum		Peningkatan Tata Kelola Pemerintahan yang Baik, Ketertiban dan Pemajuan Kebudayaan	Bappeda Kabupaten Grobogan	12 bulan	44,000,000	Badan Perencanaan Pembangunan Daerah
5	01	01	2.08	02	Penyediaan Jasa Komunikasi, Sumber Daya Air dan Listrik	Jumlah pembayaran Jasa Komunikasi, Sumber Daya Air dan Listrik				12 bulan	12 bulan	66,800,000	66,800,000	66,800,000	Kab. Grobogan, Purwodadi, Purwodadi	Dana Transfer Umum-Dana Alokasi Umum		Peningkatan Tata Kelola Pemerintahan yang Baik, Ketertiban dan Pemajuan Kebudayaan	Bappeda Kabupaten Grobogan	12 bulan	99,000,000	Badan Perencanaan Pembangunan Daerah
5	01	01	2.08	04	Penyediaan Jasa Pelayanan Umum Kantor	Jumlah pembayaran Jasa Pelayanan Umum Kantor				12 bulan	12 bulan	150,000,000	150,000,000	150,000,000	Kab. Grobogan, Purwodadi, Purwodadi	Dana Transfer Umum-Dana Alokasi Umum		Peningkatan Tata Kelola Pemerintahan yang Baik, Ketertiban dan Pemajuan Kebudayaan	Bappeda Kabupaten Grobogan	12 bulan	85,000,000	Badan Perencanaan Pembangunan Daerah
5	**01**	**01**	2.09		**Pemeliharaan Barang Milik Daerah Penunjang Urusan Pemerintahan Daerah**	Jumlah Barang Milik Daerah Penunjang Urusan Pemda yang Dipelihara	unit		unit	11 unit	11 unit	**280,927,000**	**380,397,000**	**460,397,000**						11 unit	**270,000,000**	

Penetapan Perubahan Rencana Kerja Pemerintah Daerah (RKPD)
Kabupaten Grobogan
Tahun 2023

Kode					Urusan/ Bidang Urusan/ Program/ Kegiatan/ Sub Kegiatan	Indikator Program/ Kegiatan/ Sub Kegiatan	Target Akhir Periode RPJMD	Realisasi Capaian RKPD Tahun 2021	Prakiraan Capaian Target RKPD Tahun 2022	Capaian Kinerja dan Kerangka Pendanaan									Kelompok Sasaran	Prakiraan Maju Rencana Tahun 2024		Perangkat Daerah Penanggung Jawab
										Target 2023		Pagu Indikatif			Lokasi	Sumber Dana	Prioritas			Target	Pagu Indikatif	
										Semula	Menjadi	RKPD 2023	APBD 2023	RKPD 2023 Perubahan			Nasional	Daerah				
5	01	01	2.09	01	Penyediaan Jasa Pemeliharaan, Biaya Pemeliharaan, dan Pajak Kendaraan Perorangan Dinas atau Kendaraan Dinas Jabatan	Jumlah Kendaraan Perorangan Dinas atau Kendaraan Dinas Jabatan yang Dipelihara dan dibayarkan Pajaknya				10 Unit	10 Unit	132,290,000	231,760,000	311,760,000	Kab. Grobogan, Purwodadi, Purwodadi	Dana Transfer Umum-Dana Alokasi Umum		Peningkatan Tata Kelola Pemerintahan yang Baik, Ketertiban dan Pemajuan Kebudayaan	Bappeda Kabupaten Grobogan	10 Unit	150,000,000	Badan Perencanaan Pembangunan Daerah
5	01	01	2.09	09	Pemeliharaan/Rehabilitasi Gedung Kantor dan Bangunan Lainnya	Jumlah Gedung Kantor dan Bangunan Lainnya yang Dipelihara/Direhabilitasi				1 Unit	1 Unit	148,637,000	148,637,000	148,637,000	Kab. Grobogan, Purwodadi, Purwodadi	Dana Transfer Umum-Dana Alokasi Umum		Peningkatan Tata Kelola Pemerintahan yang Baik, Ketertiban dan Pemajuan Kebudayaan	Bappeda Kabupaten Grobogan	1 Unit	120,000,000	Badan Perencanaan Pembangunan Daerah
5	**01**	**02**			**PROGRAM PERENCANAAN, PENGENDALIAN DAN EVALUASI PEMBANGUNAN DAERAH**	Persentase keselarasan Program Pembangunan Daerah dengan Program Nasional	%		%	100 %	100 %	**1,945,000,000**	**1,945,000,000**	**1,904,977,000**						100 %	**102,319,500,000**	
5	**01**	**02**	2.01		**Penyusunan Perencanaan dan Pendanaan**	Jumlah Berita Acara dan Dokumen Perencanaan	Dokumen		Dokumen	9 Dokumen	9 Dokumen	**1,348,430,000**	**1,348,430,000**	**1,285,007,000**						9 Dokumen	**101,434,000,000**	
5	01	02	2.01	02	Koordinasi Penelaahan Dokumen Perencanaan Pembangunan Daerah dengan Dokumen Kebijakan Lainnya	Jumlah dokumen telaahan Perencanaan Pembangunan Daerah dengan Dokumen Kebijakan Lainnya				3 Dokumen	3 Dokumen	311,940,000	311,940,000	343,360,000	Kab. Grobogan, Semua Kecamatan, Semua Kelurahan	Dana Transfer Umum-Dana Alokasi Umum	Memperkuat Stabilitas Polhukhankam Dan Transformasi Pelayanan Publik	Peningkatan Tata Kelola Pemerintahan yang Baik, Ketertiban dan Pemajuan Kebudayaan	OPD se-Kabupaten Grobogan	3 Dokumen	390,000,000	Badan Perencanaan Pembangunan Daerah
5	01	02	2.01	03	Pelaksanaan Konsultasi Publik	Jumlah Berita Acara Konsultasi Publik Jumlah Kegiatan Konsultasi Publik yang dilaksanakan				1 Berita Acara 1 Kegiatan	1 Berita Acara 1 Kegiatan	173,901,000	173,901,000	82,308,000	Kab. Grobogan, Semua Kecamatan, Semua Kelurahan	Dana Transfer Umum-Dana Alokasi Umum	Memperkuat Stabilitas Polhukhankam Dan Transformasi Pelayanan Publik	Peningkatan Tata Kelola Pemerintahan yang Baik, Ketertiban dan Pemajuan Kebudayaan	OPD se-Kabupaten Grobogan	1 Berita Acara 1 Kegiatan	98,000,000	Badan Perencanaan Pembangunan Daerah
5	01	02	2.01	04	Koordinasi Pelaksanaan Forum Perangkat Daerah/Lintas Perangkat Daerah	Jumlah Forum SKPD/Lintas SKPD Bidang yang dilaksanakan				1 kegiatan	1 kegiatan	102,895,000	102,895,000	102,895,000	Semua Kab/Kota, Semua Kecamatan, Semua Kelurahan	Dana Transfer Umum-Dana Alokasi Umum	Memperkuat Stabilitas Polhukhankam Dan Transformasi Pelayanan Publik	Peningkatan Tata Kelola Pemerintahan yang Baik, Ketertiban dan Pemajuan Kebudayaan	OPD se-Kabupaten Grobogan	1 kegiatan	110,000,000	Badan Perencanaan Pembangunan Daerah
5	01	02	2.01	05	Pelaksanaan Musrenbang Kabupaten/Kota	Jumlah kegiatan Musrenbang Kabupaten/Kota yang dilaksanakan				1 Kegiatan	1 Kegiatan	240,694,000	240,694,000	237,444,000	Kab. Grobogan, Semua Kecamatan, Semua Kelurahan	Dana Transfer Umum-Dana Alokasi Umum	Memperkuat Stabilitas Polhukhankam Dan Transformasi Pelayanan Publik	Peningkatan Tata Kelola Pemerintahan yang Baik, Ketertiban dan Pemajuan Kebudayaan	OPD se-Kabupaten Grobogan	1 Kegiatan	286,000,000	Badan Perencanaan Pembangunan Daerah

Penetapan Perubahan Rencana Kerja Pemerintah Daerah (RKPD)
Kabupaten Grobogan
Tahun 2023

Kode					Urusan/ Bidang Urusan/ Program/ Kegiatan/ Sub Kegiatan	Indikator Program/ Kegiatan/ Sub Kegiatan	Target Akhir Periode RPJMD	Realisasi Capaian RKPD Tahun 2021	Prakiraan Capaian Target RKPD Tahun 2022	Capaian Kinerja dan Kerangka Pendanaan									Kelompok Sasaran	Prakiraan Maju Rencana Tahun 2024		Perangkat Daerah Penanggung Jawab
										Target 2023		Pagu Indikatif			Lokasi	Sumber Dana	Prioritas			Target	Pagu Indikatif	
										Semula	Menjadi	RKPD 2023	APBD 2023	RKPD 2023 Perubahan			Nasional	Daerah				
5	01	02	2.01	06	Penyiapan Bahan Koordinasi Musrenbang Kecamatan	Jumlah Dokumen Bahan Koordinasi Musrenbang Kecamatan yang disusun				1 Dokumen	1 Dokumen	52,160,000	52,160,000	52,160,000	Kab. Grobogan, Semua Kecamatan, Semua Kelurahan	Dana Transfer Umum-Dana Alokasi Umum	Memperkuat Stabilitas Polhukhankam Dan Transformasi Pelayanan Publik	Peningkatan Tata Kelola Pemerintahan yang Baik, Ketertiban dan Pemajuan Kebudayaan	OPD se-Kabupaten Grobogan	1 Dokumen	100,000,000,000	Badan Perencanaan Pembangunan Daerah
5	01	02	2.01	07	Koordinasi Penyusunan dan Penetapan Dokumen Perencanaan Pembangunan Daerah Kabupaten/Kota	Jumlah Dokumen Perencanaan dan Penganggaran Daerah Kabupaten/Kota yang disusun dan ditetapkan				4 Dokumen	4 Dokumen	466,840,000	466,840,000	466,840,000	Kab. Grobogan, Semua Kecamatan, Semua Kelurahan	Dana Transfer Umum-Dana Alokasi Umum	Memperkuat Stabilitas Polhukhankam Dan Transformasi Pelayanan Publik	Peningkatan Tata Kelola Pemerintahan yang Baik, Ketertiban dan Pemajuan Kebudayaan	OPD se-Kabupaten Grobogan	4 Dokumen	550,000,000	Badan Perencanaan Pembangunan Daerah
5	**01**	**02**	2.02		**Analisis Data dan Informasi Pemerintahan Daerah Bidang Perencanaan Pembangunan Daerah**	Persentase kesesuaian dokumen analisis pembangunan daerah dengan data informasi pembangunan daerah	%		%	100 %	100 %	**340,160,000**	**340,160,000**	**363,560,000**						100 %	**467,500,000**	
5	01	02	2.02	01	Analisis Data dan Informasi Perencanaan Pembangunan Daerah	Jumlah dokumen Analisis Data dan Informasi Perencanaan Pembangunan Daerah				4 Dokumen	4 Dokumen	74,520,000	74,520,000	97,920,000	Kab. Grobogan, Semua Kecamatan, Semua Kelurahan	Dana Transfer Umum-Dana Alokasi Umum	Memperkuat Stabilitas Polhukhankam Dan Transformasi Pelayanan Publik	Peningkatan Tata Kelola Pemerintahan yang Baik, Ketertiban dan Pemajuan Kebudayaan	OPD se-Kabupaten Grobogan	4 Dokumen	165,000,000	Badan Perencanaan Pembangunan Daerah
5	01	02	2.02	02	Pembinaan dan Pemanfaatan Data dan Informasi Perencanaan Pembangunan Perangkat Daerah	Jumlah Perangkat Daerah Mendapakan pembinaan Dalam Pemanfaatan Data dan Informasi Perencanaan Pembangunan				49 OPD	49 OPD	265,640,000	265,640,000	265,640,000	Kab. Grobogan, Semua Kecamatan, Semua Kelurahan	Dana Transfer Umum-Dana Alokasi Umum	Memperkuat Stabilitas Polhukhankam Dan Transformasi Pelayanan Publik	Peningkatan Tata Kelola Pemerintahan yang Baik, Ketertiban dan Pemajuan Kebudayaan	OPD se-Kabupaten Grobogan	49 OPD	302,500,000	Badan Perencanaan Pembangunan Daerah
5	**01**	**02**	2.03		**Pengendalian, Evaluasi dan Pelaporan Bidang Perencanaan Pembangunan Daerah**	Persentase tersusunnya dokumen pengendalian, evaluasi dan pelaporan tahunan sesuai dengan substansi RPJMD	%		%	100 %	100 %	**256,410,000**	**256,410,000**	**256,410,000**						100 %	**418,000,000**	
5	01	02	2.03	03	Monitoring, Evaluasi dan Penyusunan Laporan Berkala Pelaksanaan Pembangunan Daerah	Jumlah Dokumen Laporan Monitoring dan Evaluasi, serta rekomendasi Pelaksanaan Pembangunan Daerah yang disusun berkala				4 Dokumen	4 Dokumen	256,410,000	256,410,000	256,410,000	Kab. Grobogan, Semua Kecamatan, Semua Kelurahan	Dana Transfer Umum-Dana Alokasi Umum	Memperkuat Stabilitas Polhukhankam Dan Transformasi Pelayanan Publik	Peningkatan Tata Kelola Pemerintahan yang Baik, Ketertiban dan Pemajuan Kebudayaan	OPD se-Kabupaten Grobogan	4 Dokumen	418,000,000	Badan Perencanaan Pembangunan Daerah

Penetapan Perubahan Rencana Kerja Pemerintah Daerah (RKPD)
Kabupaten Grobogan
Tahun 2023

Kode					Urusan/ Bidang Urusan/ Program/ Kegiatan/ Sub Kegiatan	Indikator Program/ Kegiatan/ Sub Kegiatan	Target Akhir Periode RPJMD	Realisasi Capaian RKPD Tahun 2021	Prakiraan Capaian Target RKPD Tahun 2022	Capaian Kinerja dan Kerangka Pendanaan									Kelompok Sasaran	Prakiraan Maju Rencana Tahun 2024		Perangkat Daerah Penanggung Jawab
										Target 2023		Pagu Indikatif			Lokasi	Sumber Dana	Prioritas			Target	Pagu Indikatif	
										Semula	Menjadi	RKPD 2023	APBD 2023	RKPD 2023 Perubahan			Nasional	Daerah				
5	**01**	**03**			**PROGRAM KOORDINASI DAN SINKRONISASI PERENCANAAN PEMBANGUNAN DAERAH**	Persentase capaian kinerja RPJMD bidang Pemerintahan dan Pembangunan Manusia Persentase capaian kinerja RPJMD bidang perekonomian dan SDA Persentase capaian kinerja RPJMD Infrastruktur dan Kewilayahan	% % %		% % %	80 % 84 % 84 %	80 % 84 % 84 %	**1,395,000,000**	**1,495,000,000**	**1,591,535,000**						80 % 84 % 84 %	**2,422,750,000**	
5	**01**	**03**	2.01		**Koordinasi Perencanaan Bidang Pemerintahan dan Pembangunan Manusia**	Dokumen perencanaan pembangunan daerah bidang pemerintahan dan pembangunan manusia Sesuai peraturan berlaku	dokumen		dokumen	4 dokumen	4 dokumen	**535,000,000**	**535,000,000**	**585,960,000**						4 dokumen	**717,750,000**	
5	01	03	2.01	02	Asistensi Penyusunan Dokumen Perencanaan Pembangunan Perangkat Daerah Bidang Pemerintahan	Jumlah Perangkat Daerah yang Mendapatkan Asistensi dalam Penyusunan Renstra/Renja Bidang Pemerintahan				28 perangkat daerah	28 perangkat daerah	52,460,000	52,460,000	52,460,000	Kab. Grobogan, Semua Kecamatan, Semua Kelurahan	Dana Transfer Umum-Dana Alokasi Umum	Meningkatkan Sumber Daya Manusia Yang Berkualitas Dan Berdaya Saing	Peningkatan Kualitas Sumber Daya Manusia	Kabupaten Grobogan	28 perangkat daerah	0	Badan Perencanaan Pembangunan Daerah
5	01	03	2.01	03	Pelaksanaan Monitoring dan Evaluasi Penyusunan Dokumen Perencanaan Pembangunan Perangkat Daerah Bidang Pemerintahan	Jumlah Perangkat Daerah yang Mendapatkan Monitoring dan Evaluasi dalam Penyusunan Renstra/Renja Bidang Pemerintahan				28 perangkat daerah	28 perangkat daerah	36,050,000	36,050,000	36,050,000	Kab. Grobogan, Semua Kecamatan, Semua Kelurahan	Dana Transfer Umum-Dana Alokasi Umum	Meningkatkan Sumber Daya Manusia Yang Berkualitas Dan Berdaya Saing	Peningkatan Kualitas Sumber Daya Manusia	Kabupaten Grobogan	28 perangkat daerah	0	Badan Perencanaan Pembangunan Daerah
5	01	03	2.01	04	Koordinasi Pelaksanaan Sinergitas dan Harmonisasi Perencanaan Pembangunan Daerah Bidang Pemerintahan	Jumlah Laporan Hasil Sinkronisasi Renstra/Renja dengan RKPD/RPJMD pada Bidang Pemerintahan				2 Laporan	2 Laporan	79,230,000	79,230,000	79,230,000	Kab. Grobogan, Semua Kecamatan, Semua Kelurahan	Dana Transfer Umum-Dana Alokasi Umum	Meningkatkan Sumber Daya Manusia Yang Berkualitas Dan Berdaya Saing	Peningkatan Kualitas Sumber Daya Manusia	Kabupaten Grobogan	2 Laporan	165,000,000	Badan Perencanaan Pembangunan Daerah
5	01	03	2.01	06	Asistensi Penyusunan Dokumen Perencanaan Pembangunan Perangkat Daerah Bidang Pembangunan Manusia	Jumlah Perangkat Daerah yang Mendapatkan Asistensi dalam Penyusunan Renstra/Renja Bidang Pembangunan Manusia				7 perangkat daerah	7 perangkat daerah	52,460,000	52,460,000	52,460,000	Kab. Grobogan, Semua Kecamatan, Semua Kelurahan	Dana Transfer Umum-Dana Alokasi Umum	Meningkatkan Sumber Daya Manusia Yang Berkualitas Dan Berdaya Saing	Peningkatan Kualitas Sumber Daya Manusia	Kabupaten Grobogan	7 perangkat daerah	57,750,000	Badan Perencanaan Pembangunan Daerah

Penetapan Perubahan Rencana Kerja Pemerintah Daerah (RKPD)
Kabupaten Grobogan
Tahun 2023

Kode					Urusan/ Bidang Urusan/ Program/ Kegiatan/ Sub Kegiatan	Indikator Program/ Kegiatan/ Sub Kegiatan	Target Akhir Periode RPJMD	Realisasi Capaian RKPD Tahun 2021	Prakiraan Capaian Target RKPD Tahun 2022	Capaian Kinerja dan Kerangka Pendanaan									Kelompok Sasaran	Prakiraan Maju Rencana Tahun 2024		Perangkat Daerah Penanggung Jawab
										Target 2023		Pagu Indikatif			Lokasi	Sumber Dana	Prioritas			Target	Pagu Indikatif	
										Semula	Menjadi	RKPD 2023	APBD 2023	RKPD 2023 Perubahan			Nasional	Daerah				
5	01	03	2.01	07	Pelaksanaan Monitoring dan Evaluasi Penyusunan Dokumen Perencanaan Pembangunan Perangkat Daerah Bidang Pembangunan Manusia	Jumlah Perangkat Daerah yang Mendapatkan Monitoring dan Evaluasi dalam Penyusunan Renstra/Renja Bidang Pembangunan Manusia				7 perangkat daerah	7 perangkat daerah	100,900,000	100,900,000	189,355,000	Kab. Grobogan, Semua Kecamatan, Semua Kelurahan	Dana Transfer Umum-Dana Alokasi Umum	Meningkatkan Sumber Daya Manusia Yang Berkualitas Dan Berdaya Saing	Peningkatan Kualitas Sumber Daya Manusia	Kabupaten Grobogan	7 perangkat daerah	165,000,000	Badan Perencanaan Pembangunan Daerah
5	01	03	2.01	08	Koordinasi Pelaksanaan Sinergitas dan Harmonisasi Perencanaan Pembangunan Daerah Bidang Pembangunan Manusia	Jumlah Laporan Hasil Sinkronisasi Renstra/Renja dengan RKPD/RPJMD pada Bidang Pembangunan Manusia				8 Laporan	8 Laporan	213,900,000	213,900,000	176,405,000	Kab. Grobogan, Semua Kecamatan, Semua Kelurahan	Dana Transfer Umum-Dana Alokasi Umum	Meningkatkan Sumber Daya Manusia Yang Berkualitas Dan Berdaya Saing	Peningkatan Kualitas Sumber Daya Manusia	Kabupaten Grobogan	8 Laporan	330,000,000	Badan Perencanaan Pembangunan Daerah
5	**01**	**03**	2.02		**Koordinasi Perencanaan Bidang Perekonomian dan SDA (Sumber Daya Alam)**	Jumlah dokumen perencanaan pembangunan Daerah Bidang Perekonomian dan SDA (Sumber Daya Alam) Sesuai peraturan berlaku	dokumen		dokumen	3 dokumen	3 dokumen	**295,479,440**	**395,479,440**	**416,219,440**						3 dokumen	**940,000,000**	
5	01	03	2.02	01	Koordinasi Penyusunan Dokumen Perencanaan Pembangunan Daerah Bidang Perekonomian (RPJPD, RPJMD dan RKPD)	Jumlah Dokumen Perencanaan Pembangunan Daerah Bidang Perekonomian yang Dikoordinir Penyusunannya (RPJPD. RPJMD dan RKPD)				2 Dokumen	2 Dokumen	83,960,000	83,960,000	83,960,000	Kab. Grobogan, Semua Kecamatan, Semua Kelurahan	Dana Transfer Umum-Dana Alokasi Umum		Pengembangan Potensi dan Daya Saing Ekonomi	Kabupaten Grobogan	2 Dokumen	350,000,000	Badan Perencanaan Pembangunan Daerah
5	01	03	2.02	02	Asistensi Penyusunan Dokumen Perencanaan Pembangunan Perangkat Daerah Bidang Perekonomian	Jumlah Perangkat Daerah yang Mendapatkan Asistensi dalam Penyusunan Renstra/Renja Bidang Perekonomian				7 Perangkat Daerah	7 Perangkat Daerah	14,300,000	14,300,000	14,300,000	Kab. Grobogan, Semua Kecamatan, Semua Kelurahan	Dana Transfer Umum-Dana Alokasi Umum		Pengembangan Potensi dan Daya Saing Ekonomi	Kabupaten Grobogan	7 Perangkat Daerah	50,000,000	Badan Perencanaan Pembangunan Daerah
5	01	03	2.02	03	Pelaksanaan Monitoring dan Evaluasi Penyusunan Dokumen Perencanaan Pembangunan Perangkat Daerah Bidang Perekonomian	Jumlah Perangkat Daerah yang Mendapatkan Monitoring dan Evaluasi dalam Penyusunan Renstra/Renja Bidang Perekonomian				7 Perangkat Daerah	7 Perangkat Daerah	197,219,440	197,219,440	217,959,440	Kab. Grobogan, Semua Kecamatan, Semua Kelurahan	Dana Transfer Umum-Dana Alokasi Umum		Pengembangan Potensi dan Daya Saing Ekonomi	Kabupaten Grobogan	7 Perangkat Daerah	300,000,000	Badan Perencanaan Pembangunan Daerah

Penetapan Perubahan Rencana Kerja Pemerintah Daerah (RKPD)
Kabupaten Grobogan
Tahun 2023

Kode					Urusan/ Bidang Urusan/ Program/ Kegiatan/ Sub Kegiatan	Indikator Program/ Kegiatan/ Sub Kegiatan	Target Akhir Periode RPJMD	Realisasi Capaian RKPD Tahun 2021	Prakiraan Capaian Target RKPD Tahun 2022	Capaian Kinerja dan Kerangka Pendanaan									Kelompok Sasaran	Prakiraan Maju Rencana Tahun 2024		Perangkat Daerah Penanggung Jawab
										Target 2023		Pagu Indikatif			Lokasi	Sumber Dana	Prioritas			Target	Pagu Indikatif	
										Semula	Menjadi	RKPD 2023	APBD 2023	RKPD 2023 Perubahan			Nasional	Daerah				
5	01	03	2.02	04	Koordinasi Pelaksanaan Sinergitas dan Harmonisasi Perencanaan Pembangunan Daerah Bidang Perekonomian	Jumlah Laporan Hasil Sinkronisasi Renstra/Renja dengan RKPD/RPJMD pada Bidang Perekonomian				1 Laporan	1 Laporan	0	100,000,000	100,000,000	Kab. Grobogan, Semua Kecamatan, Semua Kelurahan	Dana Transfer Umum-Dana Alokasi Umum		Pengembangan Potensi dan Daya Saing Ekonomi	Kabupaten Grobogan	1 Laporan	0	Badan Perencanaan Pembangunan Daerah
5	01	03	2.02	05	Koordinasi Penyusunan Dokumen Perencanaan Pembangunan Daerah Bidang SDA (RPJPD, RPJMD dan RKPD)	Jumlah dokumen perencanaan pembangunan bidang SDA yang dilaksanakan Jumlah Dokumen Perencanaan Pembangunan Daerah Bidang SDA yang Dikoordinir Penyusunannya (RPJPD. RPJMD dan RKPD)				1 dokumen 0 Dokumen	1 dokumen 0 Dokumen	0	0	0	Kab. Grobogan, Purwodadi Purwodadi	Dana Transfer Umum-Dana Alokasi Umum		Pengembangan Potensi dan Daya Saing Ekonomi	Kabupaten Grobogan	1 dokumen 0 Dokumen	150,000,000	Badan Perencanaan Pembangunan Daerah
5	01	03	2.02	07	Pelaksanaan Monitoring dan Evaluasi Penyusunan Dokumen Perencanaan Pembangunan Perangkat Daerah Bidang SDA	Jumlah dokumen monitoring dan evaluasi Penyusunan Dokumen Perencanaan Pembangunan Perangkat Daerah Bidang SDA Jumlah OPD yang di monev				1 dokumen 49 OPD	1 dokumen 49 OPD	0	0	0	Kab. Grobogan, Semua Kecamatan, Semua Kelurahan	Dana Transfer Umum-Dana Alokasi Umum		Pengembangan Potensi dan Daya Saing Ekonomi	Kabupaten Grobogan	1 dokumen 49 OPD	90,000,000	Badan Perencanaan Pembangunan Daerah
5	**01**	**03**	2.03		**Koordinasi Perencanaan Bidang Infrastruktur dan Kewilayahan**	Jumlah dokumen perencanaan pembangunan Daerah Bidang Infrastruktur dan Kewilayahan Sesuai peraturan berlaku	dokumen		dokumen	4 dokumen	4 dokumen	**564,520,560**	**564,520,560**	**589,355,560**						4 dokumen	**765,000,000**	
5	01	03	2.03	01	Koordinasi Penyusunan Dokumen Perencanaan Pembangunan Daerah Bidang Infrastruktur (RPJPD, RPJMD dan RKPD)	Jumlah Dokumen Perencanaan Pembangunan Daerah Bidang Infrastruktur yang Dikoordinir Penyusunannya (RPJPD. RPJMD dan RKPD)				2 Dokumen	2 Dokumen	146,460,560	146,460,560	146,460,560	Kab. Grobogan, Semua Kecamatan, Semua Kelurahan	Dana Transfer Umum-Dana Alokasi Umum	Mengembangkan Wilayah Untuk Mengurangi Kesenjangan Dan Menjamin Pemerataan	Penguatan Infrastruktur dan Lingkungan Hidup	Kabupaten Grobogan	2 Dokumen	250,000,000	Badan Perencanaan Pembangunan Daerah

Penetapan Perubahan Rencana Kerja Pemerintah Daerah (RKPD)
Kabupaten Grobogan
Tahun 2023

Kode					Urusan/ Bidang Urusan/ Program/ Kegiatan/ Sub Kegiatan	Indikator Program/ Kegiatan/ Sub Kegiatan	Target Akhir Periode RPJMD	Realisasi Capaian RKPD Tahun 2021	Prakiraan Capaian Target RKPD Tahun 2022	Capaian Kinerja dan Kerangka Pendanaan									Kelompok Sasaran	Prakiraan Maju Rencana Tahun 2024		Perangkat Daerah Penanggung Jawab
										Target 2023		Pagu Indikatif			Lokasi	Sumber Dana	Prioritas			Target	Pagu Indikatif	
										Semula	Menjadi	RKPD 2023	APBD 2023	RKPD 2023 Perubahan			Nasional	Daerah				
5	01	03	2.03	02	Asistensi Penyusunan Dokumen Perencanaan Pembangunan Perangkat Daerah Bidang Infrastruktur	Jumlah dokumen perencanaan pengampuan untuk Renstra dan Renja Bidang Infrastruktur Jumlah Laporan Hasil Asistensi Penyusunan Dokumen Perencanaan Pembangunan Perangkat Daerah Bidang Infrastruktur				1 dokumen 0 Laporan	1 dokumen 0 Laporan	0	0	0		Dana Transfer Umum-Dana Alokasi Umum	Mengembangkan Wilayah Untuk Mengurangi Kesenjangan Dan Menjamin Pemerataan	Penguatan Infrastruktur dan Lingkungan Hidup	Kabupaten Grobogan	1 dokumen 0 Laporan	75,000,000	Badan Perencanaan Pembangunan Daerah
5	01	03	2.03	03	Pelaksanaan Monitoring dan Evaluasi Penyusunan Dokumen Perencanaan Pembangunan Perangkat Daerah Bidang Infrastruktur	JJumlah Perangkat Daerah yang Mendapatkan Monitoring dan Evaluasi dalam Penyusunan Renstra/Renja Bidang Infrastruktur				3 Perangkat Daerah	3 Perangkat Daerah	13,000,000	0	52,460,000	Kab. Grobogan, Semua Kecamatan, Semua Kelurahan	Dana Transfer Umum-Dana Alokasi Umum	Mengembangkan Wilayah Untuk Mengurangi Kesenjangan Dan Menjamin Pemerataan	Penguatan Infrastruktur dan Lingkungan Hidup	Kabupaten Grobogan	3 Perangkat Daerah	0	Badan Perencanaan Pembangunan Daerah
5	01	03	2.03	04	Koordinasi Pelaksanaan Sinergitas dan Harmonisasi Perencanaan Pembangunan Daerah Bidang Infrastruktur	Jumlah Laporan Hasil Sinkronisasi Renstra/Renja dengan RKPD/RPJMD pada Bidang Infrastruktur				3 Laporan	3 Laporan	119,000,000	90,155,000	69,415,000	Kab. Grobogan, Semua Kecamatan, Semua Kelurahan	Dana Transfer Umum-Dana Alokasi Umum	Mengembangkan Wilayah Untuk Mengurangi Kesenjangan Dan Menjamin Pemerataan	Penguatan Infrastruktur dan Lingkungan Hidup	Kabupaten Grobogan	3 Laporan	250,000,000	Badan Perencanaan Pembangunan Daerah
5	01	03	2.03	05	Koordinasi Penyusunan Dokumen Perencanaan Pembangunan Daerah Bidang Kewilayahan (RPJPD, RPJMD dan RKPD)	Jumlah Dokumen Perencanaan Pembangunan Daerah Bidang Kewilayahan yang Dikoordinir Penyusunannya (RPJPD. RPJMD dan RKPD)				2 Dokumen	2 Dokumen	185,566,000	185,566,000	185,566,000	Kab. Grobogan, Semua Kecamatan, Semua Kelurahan		Mengembangkan Wilayah Untuk Mengurangi Kesenjangan Dan Menjamin Pemerataan	Penguatan Infrastruktur dan Lingkungan Hidup	Kabupaten Grobogan	2 Dokumen	0	Badan Perencanaan Pembangunan Daerah
5	01	03	2.03	06	Asistensi Penyusunan Dokumen Perencanaan Pembangunan Perangkat Daerah Bidang Kewilayahan	Jumlah dokumen perencanaan pengampuan untuk Renstra dan Renja Bidang Kewilayahan Jumlah Laporan Hasil Asistensi Penyusunan Dokumen Perencanaan Pembangunan Perangkat Daerah Bidang Kewilayahan				1 dokumen 0 Laporan	1 dokumen 0 Laporan	0	0	0	Kab. Grobogan, Semua Kecamatan, Semua Kelurahan	Dana Transfer Umum-Dana Alokasi Umum	Mengembangkan Wilayah Untuk Mengurangi Kesenjangan Dan Menjamin Pemerataan	Penguatan Infrastruktur dan Lingkungan Hidup	Kabupaten Grobogan	1 dokumen 0 Laporan	15,000,000	Badan Perencanaan Pembangunan Daerah

Penetapan Perubahan Rencana Kerja Pemerintah Daerah (RKPD)
Kabupaten Grobogan
Tahun 2023

Kode					Urusan/ Bidang Urusan/ Program/ Kegiatan/ Sub Kegiatan	Indikator Program/ Kegiatan/ Sub Kegiatan	Target Akhir Periode RPJMD	Realisasi Capaian RKPD Tahun 2021	Prakiraan Capaian Target RKPD Tahun 2022	Capaian Kinerja dan Kerangka Pendanaan									Kelompok Sasaran	Prakiraan Maju Rencana Tahun 2024		Perangkat Daerah Penanggung Jawab
										Target 2023		Pagu Indikatif			Lokasi	Sumber Dana	Prioritas			Target	Pagu Indikatif	
										Semula	Menjadi	RKPD 2023	APBD 2023	RKPD 2023 Perubahan			Nasional	Daerah				
5	01	03	2.03	07	Pelaksanaan Monitoring dan Evaluasi Penyusunan Dokumen Perencanaan Pembangunan Perangkat Daerah Bidang Kewilayahan	Jumlah Perangkat Daerah yang Mendapatkan Monitoring dan Evaluasi dalam Penyusunan Renstra/Renja Bidang Kewilayahanan				3 Perangkat Daerah	3 Perangkat Daerah	33,819,000	0	0	Kab. Grobogan, Semua Kecamatan, Semua Kelurahan	Dana Transfer Umum-Dana Alokasi Umum	Mengembangkan Wilayah Untuk Mengurangi Kesenjangan Dan Menjamin Pemerataan	Penguatan Infrastruktur dan Lingkungan Hidup	Kabupaten Grobogan	3 Perangkat Daerah	75,000,000	Badan Perencanaan Pembangunan Daerah
5	01	03	2.03	08	Koordinasi Pelaksanaan Sinergitas dan Harmonisasi Perencanaan Pembangunan Daerah Bidang Kewilayahan	Jumlah Laporan Hasil Sinkronisasi Renstra/Renja dengan RKPD/RPJMD pada Bidang Kewilayahan				1 Laporan	1 Laporan	66,675,000	142,339,000	135,454,000	Kab. Grobogan, Semua Kecamatan, Semua Kelurahan	Dana Transfer Umum-Dana Alokasi Umum	Mengembangkan Wilayah Untuk Mengurangi Kesenjangan Dan Menjamin Pemerataan	Penguatan Infrastruktur dan Lingkungan Hidup	Kabupaten Grobogan	1 Laporan	100,000,000	Badan Perencanaan Pembangunan Daerah
5	**05**				**PENELITIAN DAN PENGEMBANGAN**							**750,000,000**	**646,000,400**	**824,500,400**							**1,594,000,000**	
5	**05**	**02**			**PROGRAM PENELITIAN DAN PENGEMBANGAN DAERAH**	Persentase hasil penelitian dan pengembangan sesuai kebutuhan perencanaan pembangunan daerah yang didiseminasikan	%		%	100 %	100 %	**750,000,000**	**646,000,400**	**824,500,400**						100 %	**1,594,000,000**	
5	**05**	**02**	2.01		**Penelitian dan Pengembangan Bidang Penyelenggaraan Pemerintahan dan Pengkajian Peraturan**	Dokumen Penelitian dan Pengembangan yang dapat dimanfaatkan dalam perencanaan Pembangunan dibidang Penyelenggaraan Pemerintah dan Pengkajian Peraturan	dokumen		dokumen	2 dokumen	2 dokumen	**100,000,000**	**100,000,000**	**100,000,000**						2 dokumen	**110,000,000**	
5	05	02	2.01	14	Fasilitasi dan Evaluasi Pelaksanaan Kegiatan Data dan Pengkajian Peraturan	Jumlah dokumen evaluasi penerapan hasil kajian penelitian dan pengembangan sesuai kebutuhan perencanaan pembangunan daerah Bidang Penyelenggaraan Pemerintahan, Bidang Sosial dan Kependudukan, dan Bidang Ekonomi dan Pembangunan yang disusun				2 dokumen	2 dokumen	100,000,000	100,000,000	100,000,000	Kab. Grobogan, Purwodadi, Purwodadi	Dana Transfer Umum-Dana Alokasi Umum		Peningkatan Tata Kelola Pemerintahan yang Baik, Ketertiban dan Pemajuan Kebudayaan	Kabupaten Grobogan	2 dokumen	110,000,000	Badan Perencanaan Pembangunan Daerah

Penetapan Perubahan Rencana Kerja Pemerintah Daerah (RKPD)
Kabupaten Grobogan
Tahun 2023

Kode					Urusan/ Bidang Urusan/ Program/ Kegiatan/ Sub Kegiatan	Indikator Program/ Kegiatan/ Sub Kegiatan	Target Akhir Periode RPJMD	Realisasi Capaian RKPD Tahun 2021	Prakiraan Capaian Target RKPD Tahun 2022	Capaian Kinerja dan Kerangka Pendanaan									Kelompok Sasaran	Prakiraan Maju Rencana Tahun 2024		Perangkat Daerah Penanggung Jawab
										Target 2023		Pagu Indikatif			Lokasi	Sumber Dana	Prioritas			Target	Pagu Indikatif	
										Semula	Menjadi	RKPD 2023	APBD 2023	RKPD 2023 Perubahan			Nasional	Daerah				
5	**05**	**02**	2.02		**Penelitian dan Pengembangan Bidang Sosial dan Kependudukan**	Dokumen Penelitian dan Pengembangan yang Dapat Dimanfaatkan dalam Perencanaan Pembangunan Dibidang Sosial dan Kependudukan	dokumen		dokumen	1 dokumen	1 dokumen	**103,999,600**	**103,999,600**	**253,999,600**						1 dokumen	**312,000,000**	
5	05	02	2.02	01	Penelitian dan Pengembangan Bidang Aspek-Aspek Sosial	Jumlah Dokumen Hasil Penelitian dan Pengembangan Bidang Aspek-Aspek Sosial Jumlah dokumen kajian penelitian dan pengembangan sesuai kebutuhan perencanaan pembangunan daerah Bidang Aspek-Aspek Sosial yang disusun				0 Dokumen 1 dokumen	0 Dokumen 1 dokumen	0	0	0	Kab. Grobogan, Semua Kecamatan, Semua Kelurahan	Dana Transfer Umum-Dana Alokasi Umum		Peningkatan Tata Kelola Pemerintahan yang Baik, Ketertiban dan Pemajuan Kebudayaan	Kabupaten Grobogan	0 Dokumen 1 dokumen	104,000,000	Badan Perencanaan Pembangunan Daerah
5	05	02	2.02	03	Penelitian dan Pengembangan Pendidikan dan Kebudayaan	Jumlah Dokumen Hasil Penelitian dan Pengembangan Pendidikan dan Kebudayaan Jumlah dokumen kajian penelitian dan pengembangan sesuai kebutuhan perencanaan pembangunan daerah Bidang Pendidikan dan Kebudayaan yang disusun				0 Dokumen 1 dokumen	0 Dokumen 1 dokumen	0	0	0	Kab. Grobogan, Semua Kecamatan, Semua Kelurahan	Dana Transfer Umum-Dana Alokasi Umum		Peningkatan Tata Kelola Pemerintahan yang Baik, Ketertiban dan Pemajuan Kebudayaan	Kabupaten Grobogan	0 Dokumen 1 dokumen	104,000,000	Badan Perencanaan Pembangunan Daerah
5	05	02	2.02	05	Penelitian dan Pengembangan Pariwisata	Jumlah Dokumen Hasil Penelitian dan Pengembangan Pariwisata Jumlah dokumen kajian penelitian dan pengembangan sesuai kebutuhan perencanaan pembangunan daerah Bidang Pariwisata yang disusun				1 dokumen	0 Dokumen 2 dokumen	103,999,600	103,999,600	253,999,600	Kab. Grobogan, Semua Kecamatan, Semua Kelurahan	Dana Transfer Umum-Dana Alokasi Umum Dana Transfer Khusus-Dana Alokasi Khusus Fisik		Peningkatan Tata Kelola Pemerintahan yang Baik, Ketertiban dan Pemajuan Kebudayaan	Kabupaten Grobogan	0 Dokumen 2 dokumen	104,000,000	Badan Perencanaan Pembangunan Daerah
5	**05**	**02**	2.03		**Penelitian dan Pengembangan Bidang Ekonomi dan Pembangunan**	Dokumen penelitian dan pengembangan bidang ekonomi dan pembangunan	dokumen		dokumen	1 dokumen	1 dokumen	**103,999,600**	**0**	**0**						1 dokumen	**312,000,000**	

Penetapan Perubahan Rencana Kerja Pemerintah Daerah (RKPD)
Kabupaten Grobogan
Tahun 2023

Kode					Urusan/ Bidang Urusan/ Program/ Kegiatan/ Sub Kegiatan	Indikator Program/ Kegiatan/ Sub Kegiatan	Target Akhir Periode RPJMD	Realisasi Capaian RKPD Tahun 2021	Prakiraan Capaian Target RKPD Tahun 2022	Capaian Kinerja dan Kerangka Pendanaan									Kelompok Sasaran	Prakiraan Maju Rencana Tahun 2024		Perangkat Daerah Penanggung Jawab
										Target 2023		Pagu Indikatif			Lokasi	Sumber Dana	Prioritas			Target	Pagu Indikatif	
										Semula	Menjadi	RKPD 2023	APBD 2023	RKPD 2023 Perubahan			Nasional	Daerah				
5	05	02	2.03	04	Penelitian dan Pengembangan Pertanian, Perkebunan dan Pangan	Jumlah dokumen kajian penelitian dan pengembangan sesuai kebutuhan perencanaan pembangunan daerah Bidang Pertanian, Perkebunan dan Pangan yang disusun				1 dokumen	1 dokumen	103,999,600	0	0	Kab. Grobogan, Semua Kecamatan, Semua Kelurahan	Dana Transfer Umum-Dana Alokasi Umum		Peningkatan Tata Kelola Pemerintahan yang Baik, Ketertiban dan Pemajuan Kebudayaan	Kabupaten Grobogan	1 dokumen	104,000,000	Badan Perencanaan Pembangunan Daerah
5	05	02	2.03	09	Penelitian dan Pengembangan Pekerjaan Umum	Jumlah Dokumen Hasil Penelitian dan Pengembangan Pekerjaan Umum Jumlah dokumen kajian penelitian dan pengembangan sesuai kebutuhan perencanaan pembangunan daerah Bidang Pekerjaan Umum yang disusun				0 Dokumen 1 dokumen	0 Dokumen 1 dokumen	0	0	0	Kab. Grobogan, Semua Kecamatan, Semua Kelurahan	Dana Transfer Umum-Dana Alokasi Umum		Peningkatan Tata Kelola Pemerintahan yang Baik, Ketertiban dan Pemajuan Kebudayaan	Kabupaten Grobogan	0 Dokumen 1 dokumen	104,000,000	Badan Perencanaan Pembangunan Daerah
5	05	02	2.03	11	Penelitian dan Pengembangan Perumahan dan Kawasan Permukiman	Jumlah Dokumen Hasil Penelitian dan Pengembangan Perumahan dan Kawasan Permukiman Jumlah dokumen kajian penelitian dan pengembangan sesuai kebutuhan perencanaan pembangunan daerah Bidang Perumahan dan Kawasan Permukiman yang disusun				0 Dokumen 1 dokumen	0 Dokumen 1 dokumen	0	0	0	Kab. Grobogan, Semua Kecamatan, Semua Kelurahan	Dana Transfer Umum-Dana Alokasi Umum		Peningkatan Tata Kelola Pemerintahan yang Baik, Ketertiban dan Pemajuan Kebudayaan	Kabupaten Grobogan	0 Dokumen 1 dokumen	104,000,000	Badan Perencanaan Pembangunan Daerah
5	**05**	**02**	2.04		**Pengembangan Inovasi dan Teknologi**	Jumlah Masyarakat yang melakukan Pengembangan Teknologi dan Inovasi	orang		orang	70 orang	70 orang	**442,000,800**	**442,000,800**	**470,500,800**						70 orang	**860,000,000**	
5	05	02	2.04	01	Penelitian, Pengembangan, dan Perekayasaan di Bidang Teknologi dan Inovasi	Jumlah Masyarakat yang melakukan Pengembangan Teknologi dan Inovasi Jumlah Perangkat Daerah yang Melakukan Pengembangan Teknologi dan Inovasi				35 Peserta 35 Peserta	35 Peserta 35 Peserta	172,279,800	172,279,800	200,779,800	Kab. Grobogan, Semua Kecamatan, Semua Kelurahan	Dana Transfer Umum-Dana Alokasi Umum		Peningkatan Tata Kelola Pemerintahan yang Baik, Ketertiban dan Pemajuan Kebudayaan	Kabupaten Grobogan	35 Peserta 35 Peserta	330,000,000	Badan Perencanaan Pembangunan Daerah

Penetapan Perubahan Rencana Kerja Pemerintah Daerah (RKPD)
Kabupaten Grobogan
Tahun 2023

Kode					Urusan/ Bidang Urusan/ Program/ Kegiatan/ Sub Kegiatan	Indikator Program/ Kegiatan/ Sub Kegiatan	Target Akhir Periode RPJMD	Realisasi Capaian RKPD Tahun 2021	Prakiraan Capaian Target RKPD Tahun 2022	Capaian Kinerja dan Kerangka Pendanaan									Kelompok Sasaran	Prakiraan Maju Rencana Tahun 2024		Perangkat Daerah Penanggung Jawab
										Target 2023		Pagu Indikatif			Lokasi	Sumber Dana	Prioritas			Target	Pagu Indikatif	
										Semula	Menjadi	RKPD 2023	APBD 2023	RKPD 2023 Perubahan			Nasional	Daerah				
5	05	02	2.04	02	Uji Coba dan Penerapan Rancang Bangun/Model Replikasi dan Invensi di Bidang Difusi Inovasi dan Penerapan Teknologi	Jumlah mengikuti pameran produk inovasi Jumlah prototype hasil inovasi yang dilakukan ujicoba atau rancang bangun guna mengukur tingkat kesiapan teknologi (TKT)nya				2 kali 7 Prototype	2 kali 7 Prototype	130,000,000	130,000,000	130,000,000	Kab. Grobogan, Semua Kecamatan, Semua Kelurahan	Dana Transfer Umum-Dana Alokasi Umum		Peningkatan Tata Kelola Pemerintahan yang Baik, Ketertiban dan Pemajuan Kebudayaan	Kabupaten Grobogan	2 kali 7 Prototype	280,000,000	Badan Perencanaan Pembangunan Daerah
5	05	02	2.04	03	Diseminasi Jenis, Prosedur dan Metode Penyelenggaraan Pemerintahan Daerah yang Bersifat Inovatif	Jumlah kegiatan Inovasi Perangkat Daerah yang didiseminasikan jenis, prosedur dan metode penyelenggaraannya yang bersifat Inovatif				10 kali	10 kali	97,666,000	97,666,000	97,666,000	Kab. Grobogan, Semua Kecamatan, Semua Kelurahan	Dana Transfer Umum-Dana Alokasi Umum		Peningkatan Tata Kelola Pemerintahan yang Baik, Ketertiban dan Pemajuan Kebudayaan	Kabupaten Grobogan	10 kali	250,000,000	Badan Perencanaan Pembangunan Daerah
5	05	02	2.04	04	Sosialisasi dan Diseminasi Hasil-Hasil Kelitbangan	Jumlah Hasil-Hasil Kelitbangan Bidang Penyelenggaraan Pemerintahan, Bidang Sosial dan Kependudukan, dan Bidang Ekonomi dan Pembangunan yang disosialisasikan dan didiseminasikan				7 dokumen	7 dokumen	42,055,000	42,055,000	42,055,000	Kab. Grobogan, Semua Kecamatan, Semua Kelurahan	Dana Transfer Umum-Dana Alokasi Umum		Peningkatan Tata Kelola Pemerintahan yang Baik, Ketertiban dan Pemajuan Kebudayaan	Kabupaten Grobogan	7 dokumen	0	Badan Perencanaan Pembangunan Daerah
									TOTAL			**10,717,626,994**	**10,516,334,564**	**11,037,787,400**							**114,604,072,000**	

Penetapan Perubahan Rencana Kerja Pemerintah Daerah (RKPD)
Kabupaten Grobogan
Tahun 2023

Kode					Urusan/ Bidang Urusan/ Program/ Kegiatan/ Sub Kegiatan	Indikator Program/ Kegiatan/ Sub Kegiatan	Target Akhir Periode RPJMD	Realisasi Capaian RKPD Tahun 2021	Prakiraan Capaian Target RKPD Tahun 2022	Capaian Kinerja dan Kerangka Pendanaan									Kelompok Sasaran	Prakiraan Maju Rencana Tahun 2024		Perangkat Daerah Penanggung Jawab
										Target 2023		Pagu Indikatif			Lokasi	Sumber Dana	Prioritas			Target	Pagu Indikatif	
										Semula	Menjadi	RKPD 2023	APBD 2023	RKPD 2023 Perubahan			Nasional	Daerah				
5					**UNSUR PENUNJANG URUSAN PEMERINTAHAN**																	
5	**02**				**KEUANGAN**							**510,214,250,869**	**485,116,958,172**	**481,259,242,250**							**461,112,988,672**	
5	**02**	**01**			**PROGRAM PENUNJANG URUSAN PEMERINTAHAN DAERAH KABUPATEN/KOTA**	Persentase layanan dukungan administrasi kesekretariatan yang sesuai SOP	%		%	100 %	100 %	**46,274,807,119**	**25,238,883,422**	**21,517,657,500**						100 %	**25,700,268,813**	
5	**02**	**01**	2.01		**Perencanaan, Penganggaran, dan Evaluasi Kinerja Perangkat Daerah**	Jumlah Dokumen Perencanaan, Penganggaran, dan Evaluasi Kinerja Perangkat Daerah	Dokumen		Dokumen	13 Dokumen	13 Dokumen	**135,900,000**	**135,900,000**	**135,900,000**						13 Dokumen	**188,570,000**	
5	02	01	2.01	01	Penyusunan Dokumen Perencanaan Perangkat Daerah	Jumlah Dokumen Perencanaan Perangkat Daerah				8 Dokumen	8 Dokumen	81,750,000	81,750,000	81,750,000	Kab. Grobogan, Semua Kecamatan, Semua Kelurahan	Dana Transfer Umum-Dana Alokasi Umum	Meningkatkan Sumber Daya Manusia Yang Berkualitas Dan Berdaya Saing	Peningkatan Tata Kelola Pemerintahan yang Baik, Ketertiban dan Pemajuan Kebudayaan	BPPKAD Kabupaten Grobogan	8 Dokumen	113,360,000	Badan Pendapatan, Pengelolaan Keuangan dan Aset Daerah
5	02	01	2.01	07	Evaluasi Kinerja Perangkat Daerah	Jumlah Laporan Evaluasi Kinerja Perangkat Daerah				5 Laporan	5 Laporan	54,150,000	54,150,000	54,150,000	Kab. Grobogan, Semua Kecamatan, Semua Kelurahan	Dana Transfer Umum-Dana Alokasi Umum	Meningkatkan Sumber Daya Manusia Yang Berkualitas Dan Berdaya Saing	Peningkatan Tata Kelola Pemerintahan yang Baik, Ketertiban dan Pemajuan Kebudayaan	BPPKAD Kabupaten Grobogan	5 Laporan	75,210,000	Badan Pendapatan, Pengelolaan Keuangan dan Aset Daerah
5	**02**	**01**	2.02		**Administrasi Keuangan Perangkat Daerah**	Jumlah Pembayaran Gaji, Tunjangan, Jaminan Kesehatan ASN	Bulan		Bulan	14 Bulan	14 Bulan	**41,949,255,119**	**21,093,331,422**	**16,674,772,000**						14 Bulan	**21,760,738,813**	
5	02	01	2.02	01	Penyediaan Gaji dan Tunjangan ASN	Jumlah Orang yang Menerima Gaji dan Tunjangan ASN Jumlah pembayaran Gaji, Tunjangan, Jaminan Kesehatan ASN				67 Orang/bulan 14 Bulan	67 Orang/bulan 14 Bulan	41,864,755,119	21,008,831,422	16,590,272,000	Kab. Grobogan, Semua Kecamatan, Semua Kelurahan	Dana Transfer Umum-Dana Alokasi Umum	Meningkatkan Sumber Daya Manusia Yang Berkualitas Dan Berdaya Saing	Peningkatan Tata Kelola Pemerintahan yang Baik, Ketertiban dan Pemajuan Kebudayaan	BPPKAD Kabupaten Grobogan	67 Orang/bulan 14 Bulan	21,676,238,813	Badan Pendapatan, Pengelolaan Keuangan dan Aset Daerah
5	02	01	2.02	03	Pelaksanaan Penatausahaan dan Pengujian/Verifikasi Keuangan SKPD	Jumlah Dokumen Penatausahaan dan Pengujian/Verifikasi Keuangan SKPD				1200 Dokumen	1200 Dokumen	50,000,000	50,000,000	50,000,000	Kab. Grobogan, Semua Kecamatan, Semua Kelurahan	Dana Transfer Umum-Dana Alokasi Umum	Meningkatkan Sumber Daya Manusia Yang Berkualitas Dan Berdaya Saing	Peningkatan Tata Kelola Pemerintahan yang Baik, Ketertiban dan Pemajuan Kebudayaan	BPPKAD Kabupaten Grobogan	1200 Dokumen	50,000,000	Badan Pendapatan, Pengelolaan Keuangan dan Aset Daerah
5	02	01	2.02	05	Koordinasi dan Penyusunan Laporan Keuangan Akhir Tahun SKPD	Jumlah Laporan Keuangan Akhir Tahun SKPD dan Laporan Hasil Koordinasi Penyusunan Laporan Keuangan Akhir Tahun SKPD				31 Laporan	31 Laporan	34,500,000	34,500,000	34,500,000	Kab. Grobogan, Semua Kecamatan, Semua Kelurahan	Dana Transfer Umum-Dana Alokasi Umum	Meningkatkan Sumber Daya Manusia Yang Berkualitas Dan Berdaya Saing	Peningkatan Tata Kelola Pemerintahan yang Baik, Ketertiban dan Pemajuan Kebudayaan	BPPKAD Kabupaten Grobogan	31 Laporan	34,500,000	Badan Pendapatan, Pengelolaan Keuangan dan Aset Daerah

Penetapan Perubahan Rencana Kerja Pemerintah Daerah (RKPD)
Kabupaten Grobogan
Tahun 2023

Kode					Urusan/ Bidang Urusan/ Program/ Kegiatan/ Sub Kegiatan	Indikator Program/ Kegiatan/ Sub Kegiatan	Target Akhir Periode RPJMD	Realisasi Capaian RKPD Tahun 2021	Prakiraan Capaian Target RKPD Tahun 2022	Capaian Kinerja dan Kerangka Pendanaan									Kelompok Sasaran	Prakiraan Maju Rencana Tahun 2024		Perangkat Daerah Penanggung Jawab
										Target 2023		Pagu Indikatif			Lokasi	Sumber Dana	Prioritas			Target	Pagu Indikatif	
										Semula	Menjadi	RKPD 2023	APBD 2023	RKPD 2023 Perubahan			Nasional	Daerah				
5	**02**	**01**	2.05		**Administrasi Kepegawaian Perangkat Daerah**	Jumlah pegawai yang melaksanakan Administrasi Kepegawaian Perangkat Daerah	Orang		Orang	67 Orang	67 Orang	**481,750,000**	**481,750,000**	**481,750,000**						67 Orang	**630,960,000**	
5	02	01	2.05	02	Pengadaan Pakaian Dinas beserta Atribut Kelengkapannya	Jumlah Paket Pakaian Dinas beserta Atribut Kelengkapan				160 Paket	160 Paket	120,000,000	120,000,000	120,000,000	Kab. Grobogan, Semua Kecamatan, Semua Kelurahan	Dana Transfer Umum-Dana Alokasi Umum		Peningkatan Tata Kelola Pemerintahan yang Baik, Ketertiban dan Pemajuan Kebudayaan	BPPKAD Kabupaten Grobogan	160 Paket	240,000,000	Badan Pendapatan, Pengelolaan Keuangan dan Aset Daerah
5	02	01	2.05	09	Pendidikan dan Pelatihan Pegawai Berdasarkan Tugas dan Fungsi	Jumlah Pegawai Berdasarkan Tugas dan Fungsi yang Mengikuti Pendidikan dan Pelatihan				55 Orang	55 Orang	50,000,000	50,000,000	50,000,000	Kab. Grobogan, Semua Kecamatan, Semua Kelurahan	Dana Transfer Umum-Dana Alokasi Umum		Peningkatan Tata Kelola Pemerintahan yang Baik, Ketertiban dan Pemajuan Kebudayaan	BPPKAD Kabupaten Grobogan	55 Orang	50,000,000	Badan Pendapatan, Pengelolaan Keuangan dan Aset Daerah
5	02	01	2.05	10	Sosialisasi Peraturan Perundang-Undangan	Jumlah Orang yang Mengikuti Sosialisasi Peraturan Perundang-Undangan				70 Orang	70 Orang	21,750,000	21,750,000	21,750,000	Kab. Grobogan, Semua Kecamatan, Semua Kelurahan	Dana Transfer Umum-Dana Alokasi Umum		Peningkatan Tata Kelola Pemerintahan yang Baik, Ketertiban dan Pemajuan Kebudayaan	BPPKAD Kabupaten Grobogan	70 Orang	30,245,000	Badan Pendapatan, Pengelolaan Keuangan dan Aset Daerah
5	02	01	2.05	11	Bimbingan Teknis Implementasi Peraturan Perundang-Undangan	Jumlah Orang yang Mengikuti Bimbingan Teknis Implementasi Peraturan Perundang-Undangan				70 Orang	70 Orang	290,000,000	290,000,000	290,000,000	Semua Kab/Kota, Semua Kecamatan, Semua Kelurahan	Dana Transfer Umum-Dana Alokasi Umum		Peningkatan Tata Kelola Pemerintahan yang Baik, Ketertiban dan Pemajuan Kebudayaan	BPPKAD Kabupaten Grobogan	70 Orang	310,715,000	Badan Pendapatan, Pengelolaan Keuangan dan Aset Daerah
5	**02**	**01**	2.06		**Administrasi Umum Perangkat Daerah**	Jumlah Penyediaan Administrasi Umum Perangkat Daerah	Unit		Unit	3502 Unit	3502 Unit	**2,155,000,000**	**1,855,000,000**	**2,270,619,000**						3502 Unit	**2,390,000,000**	
5	02	01	2.06	01	Penyediaan Komponen Instalasi Listrik/Penerangan Bangunan Kantor	Jumlah Paket Komponen Instalasi Listrik/Penerangan Bangunan Kantor yang Disediakan				1560 Paket	1560 Paket	25,000,000	25,000,000	25,000,000	Kab. Grobogan, Semua Kecamatan, Semua Kelurahan	Dana Transfer Umum-Dana Alokasi Umum		Peningkatan Tata Kelola Pemerintahan yang Baik, Ketertiban dan Pemajuan Kebudayaan	BPPKAD Kabupaten Grobogan	1560 Paket	25,000,000	Badan Pendapatan, Pengelolaan Keuangan dan Aset Daerah
5	02	01	2.06	02	Penyediaan Peralatan dan Perlengkapan Kantor	Jumlah Paket Peralatan dan Perlengkapan Kantor yang Disediakan				20 Paket	20 Paket	250,000,000	250,000,000	250,000,000	Kab. Grobogan, Semua Kecamatan, Semua Kelurahan	Dana Transfer Umum-Dana Alokasi Umum		Peningkatan Tata Kelola Pemerintahan yang Baik, Ketertiban dan Pemajuan Kebudayaan	BPPKAD Kabupaten Grobogan	20 Paket	400,000,000	Badan Pendapatan, Pengelolaan Keuangan dan Aset Daerah

Penetapan Perubahan Rencana Kerja Pemerintah Daerah (RKPD)
Kabupaten Grobogan
Tahun 2023

Kode					Urusan/ Bidang Urusan/ Program/ Kegiatan/ Sub Kegiatan	Indikator Program/ Kegiatan/ Sub Kegiatan	Target Akhir Periode RPJMD	Realisasi Capaian RKPD Tahun 2021	Prakiraan Capaian Target RKPD Tahun 2022	Capaian Kinerja dan Kerangka Pendanaan									Kelompok Sasaran	Prakiraan Maju Rencana Tahun 2024		Perangkat Daerah Penanggung Jawab
										Target 2023		Pagu Indikatif			Lokasi	Sumber Dana	Prioritas			Target	Pagu Indikatif	
										Semula	Menjadi	RKPD 2023	APBD 2023	RKPD 2023 Perubahan			Nasional	Daerah				
5	02	01	2.06	04	Penyediaan Bahan Logistik Kantor	Jumlah Paket Bahan Logistik Kantor yang Disediakan				32536 Paket	32536 Paket	400,000,000	400,000,000	500,000,000	Kab. Grobogan, Semua Kecamatan, Semua Kelurahan	Dana Transfer Umum-Dana Alokasi Umum		Peningkatan Tata Kelola Pemerintahan yang Baik, Ketertiban dan Pemajuan Kebudayaan	BPPKAD Kabupaten Grobogan	32536 Paket	400,000,000	Badan Pendapatan, Pengelolaan Keuangan dan Aset Daerah
5	02	01	2.06	05	Penyediaan Barang Cetakan dan Penggandaan	Jumlah Paket Barang Cetakan dan Penggandaan yang Disediakan				141000 Paket	141000 Paket	70,000,000	70,000,000	70,000,000	Kab. Grobogan, Semua Kecamatan, Semua Kelurahan	Dana Transfer Umum-Dana Alokasi Umum		Peningkatan Tata Kelola Pemerintahan yang Baik, Ketertiban dan Pemajuan Kebudayaan	BPPKAD Kabupaten Grobogan	141000 Paket	70,000,000	Badan Pendapatan, Pengelolaan Keuangan dan Aset Daerah
5	02	01	2.06	06	Penyediaan Bahan Bacaan dan Peraturan Perundang-undangan	Jumlah Dokumen Bahan Bacaan dan Peraturan Perundang-Undangan yang Disediakan				228 Dokumen	228 Dokumen	10,000,000	10,000,000	10,000,000	Kab. Grobogan, Semua Kecamatan, Semua Kelurahan	Dana Transfer Umum-Dana Alokasi Umum		Peningkatan Tata Kelola Pemerintahan yang Baik, Ketertiban dan Pemajuan Kebudayaan	BPPKAD Kabupaten Grobogan	228 Dokumen	15,000,000	Badan Pendapatan, Pengelolaan Keuangan dan Aset Daerah
5	02	01	2.06	07	Penyediaan Bahan/Material	Jumlah Paket Bahan/Material yang Disediakan				14011 Paket	14011 Paket	400,000,000	400,000,000	494,600,000	Kab. Grobogan, Semua Kecamatan, Semua Kelurahan	Dana Transfer Umum-Dana Alokasi Umum		Peningkatan Tata Kelola Pemerintahan yang Baik, Ketertiban dan Pemajuan Kebudayaan	BPPKAD Kabupaten Grobogan	14011 Paket	400,000,000	Badan Pendapatan, Pengelolaan Keuangan dan Aset Daerah
5	02	01	2.06	08	Fasilitasi Kunjungan Tamu	Jumlah Laporan Fasilitasi Kunjungan Tamu				100 Laporan	100 Laporan	0	0	0	Kab. Grobogan, Semua Kecamatan, Semua Kelurahan	Dana Transfer Umum-Dana Alokasi Umum		Peningkatan Tata Kelola Pemerintahan yang Baik, Ketertiban dan Pemajuan Kebudayaan	BPPKAD Kabupaten Grobogan	100 Laporan	50,000,000	Badan Pendapatan, Pengelolaan Keuangan dan Aset Daerah
5	02	01	2.06	09	Penyelenggaraan Rapat Koordinasi dan Konsultasi SKPD	Jumlah Laporan Penyelenggaraan Rapat Koordinasi dan Konsultasi SKPD				4375 Laporan	4375 Laporan	1,000,000,000	700,000,000	921,019,000	Kab. Grobogan, Semua Kecamatan, Semua Kelurahan	Dana Transfer Umum-Dana Alokasi Umum		Peningkatan Tata Kelola Pemerintahan yang Baik, Ketertiban dan Pemajuan Kebudayaan	BPPKAD Kabupaten Grobogan	4375 Laporan	1,000,000,000	Badan Pendapatan, Pengelolaan Keuangan dan Aset Daerah
5	02	01	2.06	10	Penatausahaan Arsip Dinamis pada SKPD	Jumlah Dokumen Penatausahaan Arsip Dinamis pada SKPD				85 Dokumen	85 Dokumen	0	0	0	Kab. Grobogan, Semua Kecamatan, Semua Kelurahan	Dana Transfer Umum-Dana Alokasi Umum		Peningkatan Tata Kelola Pemerintahan yang Baik, Ketertiban dan Pemajuan Kebudayaan	BPPKAD Kabupaten Grobogan	85 Dokumen	30,000,000	Badan Pendapatan, Pengelolaan Keuangan dan Aset Daerah
5	**02**	**01**	2.08		**Penyediaan Jasa Penunjang Urusan Pemerintahan Daerah**	Jumlah Periode Penyediaan Jasa Penunjang Urusan Pemerintahan Daerah	Bulan		Bulan	12 Bulan	12 Bulan	**1,152,902,000**	**1,152,902,000**	**1,234,616,500**						12 Bulan	**430,000,000**	

Penetapan Perubahan Rencana Kerja Pemerintah Daerah (RKPD)
Kabupaten Grobogan
Tahun 2023

Kode					Urusan/ Bidang Urusan/ Program/ Kegiatan/ Sub Kegiatan	Indikator Program/ Kegiatan/ Sub Kegiatan	Target Akhir Periode RPJMD	Realisasi Capaian RKPD Tahun 2021	Prakiraan Capaian Target RKPD Tahun 2022	Capaian Kinerja dan Kerangka Pendanaan									Kelompok Sasaran	Prakiraan Maju Rencana Tahun 2024		Perangkat Daerah Penanggung Jawab
										Target 2023		Pagu Indikatif			Lokasi	Sumber Dana	Prioritas			Target	Pagu Indikatif	
										Semula	Menjadi	RKPD 2023	APBD 2023	RKPD 2023 Perubahan			Nasional	Daerah				
5	02	01	2.08	01	Penyediaan Jasa Surat Menyurat	Jumlah Laporan Penyediaan Jasa Surat Menyurat				12 Laporan	12 Laporan	95,000,000	95,000,000	95,000,000	Kab. Grobogan, Semua Kecamatan, Semua Kelurahan	Dana Transfer Umum-Dana Alokasi Umum		Peningkatan Tata Kelola Pemerintahan yang Baik, Ketertiban dan Pemajuan Kebudayaan	BPPKAD Kabupaten Grobogan	12 Laporan	95,000,000	Badan Pendapatan, Pengelolaan Keuangan dan Aset Daerah
5	02	01	2.08	02	Penyediaan Jasa Komunikasi, Sumber Daya Air dan Listrik	Jumlah Laporan Penyediaan Jasa Komunikasi, Sumber Daya Air dan Listrik yang Disediakan				12 Laporan	12 Laporan	250,000,000	250,000,000	284,450,000	Kab. Grobogan, Semua Kecamatan, Semua Kelurahan	Dana Transfer Umum-Dana Alokasi Umum		Peningkatan Kualitas Sumber Daya Manusia	BPPKAD Kabupaten Grobogan	12 Laporan	115,000,000	Badan Pendapatan, Pengelolaan Keuangan dan Aset Daerah
5	02	01	2.08	04	Penyediaan Jasa Pelayanan Umum Kantor	Jumlah Laporan Penyediaan Jasa Pelayanan Umum Kantor yang Disediakan				12 Laporan	12 Laporan	807,902,000	807,902,000	855,166,500	Kab. Grobogan, Semua Kecamatan, Semua Kelurahan	Dana Transfer Umum-Dana Alokasi Umum		Peningkatan Tata Kelola Pemerintahan yang Baik, Ketertiban dan Pemajuan Kebudayaan	BPPKAD Kabupaten Grobogan	12 Laporan	220,000,000	Badan Pendapatan, Pengelolaan Keuangan dan Aset Daerah
5	**02**	**01**	2.09		**Pemeliharaan Barang Milik Daerah Penunjang Urusan Pemerintahan Daerah**	Jumlah Pemeliharaan Barang Milik Daerah Penunjang Urusan Pemerintahan Daerah	Unit		Unit	65 Unit	65 Unit	**400,000,000**	**520,000,000**	**720,000,000**						65 Unit	**300,000,000**	
5	02	01	2.09	01	Penyediaan Jasa Pemeliharaan, Biaya Pemeliharaan, dan Pajak Kendaraan Perorangan Dinas atau Kendaraan Dinas Jabatan	Jumlah Kendaraan Perorangan Dinas atau Kendaraan Dinas Jabatan yang Dipelihara dan dibayarkan Pajaknya				57 Unit	57 Unit	120,000,000	240,000,000	290,000,000	Kab. Grobogan, Semua Kecamatan, Semua Kelurahan	Dana Transfer Umum-Dana Alokasi Umum		Peningkatan Tata Kelola Pemerintahan yang Baik, Ketertiban dan Pemajuan Kebudayaan	BPPKAD Kabupaten Grobogan	57 Unit	150,000,000	Badan Pendapatan, Pengelolaan Keuangan dan Aset Daerah
5	02	01	2.09	09	Pemeliharaan/Rehabilitasi Gedung Kantor dan Bangunan Lainnya	Jumlah Gedung Kantor dan Bangunan Lainnya yang Dipelihara/Direhabilitasi				1 Unit	1 Unit	100,000,000	100,000,000	200,000,000	Kab. Grobogan, Semua Kecamatan, Semua Kelurahan	Dana Transfer Umum-Dana Alokasi Umum		Peningkatan Tata Kelola Pemerintahan yang Baik, Ketertiban dan Pemajuan Kebudayaan	BPPKAD Kabupaten Grobogan	1 Unit	100,000,000	Badan Pendapatan, Pengelolaan Keuangan dan Aset Daerah
5	02	01	2.09	10	Pemeliharaan/Rehabilitasi Sarana dan Prasarana Gedung Kantor atau Bangunan Lainnya	Jumlah Sarana dan Prasarana Gedung Kantor atau Bangunan Lainnya yang Dipelihara/Direhabilitasi				1 Unit	1 Unit	180,000,000	180,000,000	230,000,000	Kab. Grobogan, Semua Kecamatan, Semua Kelurahan	Dana Transfer Umum-Dana Alokasi Umum		Peningkatan Tata Kelola Pemerintahan yang Baik, Ketertiban dan Pemajuan Kebudayaan	BPPKAD Kabupaten Grobogan	1 Unit	50,000,000	Badan Pendapatan, Pengelolaan Keuangan dan Aset Daerah
5	**02**	**02**			**PROGRAM PENGELOLAAN KEUANGAN DAERAH**	Persentase Ketepatan Waktu Penetapan APBD, Pelaksanaan Penatausahaan dan Laporan Keuangan Daerah	%		%	100 %	100 %	**457,967,525,200**	**453,726,156,200**	**453,492,248,200**						100 %	**430,025,227,959**	

Penetapan Perubahan Rencana Kerja Pemerintah Daerah (RKPD)
Kabupaten Grobogan
Tahun 2023

Kode					Urusan/ Bidang Urusan/ Program/ Kegiatan/ Sub Kegiatan	Indikator Program/ Kegiatan/ Sub Kegiatan	Target Akhir Periode RPJMD	Realisasi Capaian RKPD Tahun 2021	Prakiraan Capaian Target RKPD Tahun 2022	Capaian Kinerja dan Kerangka Pendanaan									Kelompok Sasaran	Prakiraan Maju Rencana Tahun 2024		Perangkat Daerah Penanggung Jawab
										Target 2023		Pagu Indikatif			Lokasi	Sumber Dana	Prioritas			Target	Pagu Indikatif	
										Semula	Menjadi	RKPD 2023	APBD 2023	RKPD 2023 Perubahan			Nasional	Daerah				
5	**02**	**02**	2.01		**Koordinasi dan Penyusunan Rencana Anggaran Daerah**	Jumlah dokumen anggaran daerah sesuai dengan perundang-undangan tepat waktu	Dokumen		Dokumen	49 Dokumen	49 Dokumen	**1,597,296,000**	**1,597,296,000**	**1,586,296,000**						49 Dokumen	**1,770,000,000**	
5	02	02	2.01	03	Koordinasi, Penyusunan dan Verifikasi RKA-SKPD	Jumlah RKA-SKPD yang Diverifikasi				49 Dokumen	49 Dokumen	150,000,000	150,000,000	150,000,000	Semua Kab/Kota, Semua Kecamatan, Semua Kelurahan	Dana Transfer Umum-Dana Alokasi Umum		Peningkatan Tata Kelola Pemerintahan yang Baik, Ketertiban dan Pemajuan Kebudayaan	Kabupaten Grobogan	49 Dokumen	150,000,000	Badan Pendapatan, Pengelolaan Keuangan dan Aset Daerah
5	02	02	2.01	07	Koordinasi dan Penyusunan Peraturan Daerah tentang APBD dan Peraturan Kepala Daerah tentang Penjabaran APBD	Jumlah Peraturan Daerah tentang APBD dan Peraturan Kepala Daerah tentang Penjabaran APBD				2 Dokumen	2 Dokumen	480,000,000	480,000,000	480,000,000	Kab. Grobogan, Semua Kecamatan, Semua Kelurahan	Dana Transfer Umum-Dana Alokasi Umum		Peningkatan Tata Kelola Pemerintahan yang Baik, Ketertiban dan Pemajuan Kebudayaan	Kabupaten Grobogan	2 Dokumen	525,000,000	Badan Pendapatan, Pengelolaan Keuangan dan Aset Daerah
5	02	02	2.01	08	Koordinasi dan Penyusunan Peraturan Daerah tentang Perubahan APBD dan Peraturan Kepala Daerah tentang Penjabaran Perubahan APBD	Jumlah Peraturan Daerah tentang Perubahan APBD dan Peraturan Kepala Daerah tentang Penjabaran Perubahan APBD				2 Dokumen	2 Dokumen	473,546,000	473,546,000	473,546,000	Kab. Grobogan, Semua Kecamatan, Semua Kelurahan	Dana Transfer Umum-Dana Alokasi Umum		Peningkatan Tata Kelola Pemerintahan yang Baik, Ketertiban dan Pemajuan Kebudayaan	Kabupaten Grobogan	2 Dokumen	510,000,000	Badan Pendapatan, Pengelolaan Keuangan dan Aset Daerah
5	02	02	2.01	09	Koordinasi dan Penyusunan Regulasi serta Kebijakan Bidang Anggaran	Jumlah Dokumen Regulasi serta Kebijakan Bidang Anggaran				2 Dokumen	2 Dokumen	268,750,000	268,750,000	257,750,000	Kab. Grobogan, Semua Kecamatan, Semua Kelurahan	Dana Transfer Umum-Dana Alokasi Umum		Peningkatan Tata Kelola Pemerintahan yang Baik, Ketertiban dan Pemajuan Kebudayaan	Kabupaten Grobogan	2 Dokumen	360,000,000	Badan Pendapatan, Pengelolaan Keuangan dan Aset Daerah
5	02	02	2.01	11	Koordinasi Perencanaan Anggaran Belanja Daerah	Jumlah Dokumen Hasil Koordinasi Perencanaan Anggaran Belanja Daerah				49 Dokumen	49 Dokumen	50,000,000	50,000,000	50,000,000	Kab. Grobogan, Semua Kecamatan, Semua Kelurahan	Dana Transfer Umum-Dana Alokasi Umum		Peningkatan Tata Kelola Pemerintahan yang Baik, Ketertiban dan Pemajuan Kebudayaan	Kabupaten Grobogan	49 Dokumen	50,000,000	Badan Pendapatan, Pengelolaan Keuangan dan Aset Daerah
5	02	02	2.01	13	Pembinaan Perencanaan Penganggaran Daerah Pemerintah Kabupaten/Kota	Jumlah Orang yang Mengikuti Pembinaan Penganggaran Daerah Pemerintah Kabupaten/Kota				120 Orang	120 Orang	175,000,000	175,000,000	175,000,000	Kab. Grobogan, Semua Kecamatan, Semua Kelurahan	Dana Transfer Umum-Dana Alokasi Umum		Peningkatan Tata Kelola Pemerintahan yang Baik, Ketertiban dan Pemajuan Kebudayaan	Kabupaten Grobogan	120 Orang	175,000,000	Badan Pendapatan, Pengelolaan Keuangan dan Aset Daerah
5	**02**	**02**	2.02		**Koordinasi dan Pengelolaan Perbendaharaan Daerah**	Jumlah dokumen perbendaharaan daerah sesuai dengan perundang-undangan tepat waktu	Dokumen		Dokumen	49 Dokumen	49 Dokumen	**843,850,200**	**843,850,200**	**958,050,200**						49 Dokumen	**1,105,000,000**	

Penetapan Perubahan Rencana Kerja Pemerintah Daerah (RKPD)
Kabupaten Grobogan
Tahun 2023

Kode					Urusan/ Bidang Urusan/ Program/ Kegiatan/ Sub Kegiatan	Indikator Program/ Kegiatan/ Sub Kegiatan	Target Akhir Periode RPJMD	Realisasi Capaian RKPD Tahun 2021	Prakiraan Capaian Target RKPD Tahun 2022	Capaian Kinerja dan Kerangka Pendanaan									Kelompok Sasaran	Prakiraan Maju Rencana Tahun 2024		Perangkat Daerah Penanggung Jawab
										Target 2023		Pagu Indikatif			Lokasi	Sumber Dana	Prioritas			Target	Pagu Indikatif	
										Semula	Menjadi	RKPD 2023	APBD 2023	RKPD 2023 Perubahan			Nasional	Daerah				
5	02	02	2.02	01	Koordinasi dan Pengelolaan Kas Daerah	Jumlah Peserta Rapat Koordinasi dan Pengelolaan Kas Daerah				100 Orang	100 Orang	43,900,000	43,900,000	43,900,050	Kab. Grobogan, Semua Kecamatan, Semua Kelurahan	Dana Transfer Umum-Dana Alokasi Umum		Peningkatan Tata Kelola Pemerintahan yang Baik, Ketertiban dan Pemajuan Kebudayaan	Kabupaten Grobogan	100 Orang	75,000,000	Badan Pendapatan, Pengelolaan Keuangan dan Aset Daerah
5	02	02	2.02	05	Koordinasi, Fasilitasi, Asistensi, Sinkronisasi, Supervisi, Monitoring dan Evaluasi Pengelolaan Dana Perimbangan dan Dana Transfer Lainnya	Jumlah Peserta Rapat Koordinasi, Fasilitasi, Asistensi, Sinkronisasi, Supervisi, Monitoring, dan Evaluasi Pengelolaan Dana Perimbangan dan Dana Transfer Lainnya				100 Orang	100 Orang	173,540,200	173,540,200	173,540,150	Kab. Grobogan, Semua Kecamatan, Semua Kelurahan	Dana Transfer Umum-Dana Alokasi Umum		Peningkatan Tata Kelola Pemerintahan yang Baik, Ketertiban dan Pemajuan Kebudayaan	Kabupaten Grobogan	100 Orang	250,000,000	Badan Pendapatan, Pengelolaan Keuangan dan Aset Daerah
5	02	02	2.02	09	Rekonsiliasi Data Penerimaan dan Pengeluaran Kas serta Pemungutan dan Pemotongan atas SP2D dengan Instansi Terkait	Jumlah Dokumen Hasil Rekonsiliasi Data Penerimaan dan Pengeluaran Kas serta Pemungutan dan Pemotongan atas SP2D dengan Instansi Terkait				3000 Dokumen	3000 Dokumen	197,775,000	197,775,000	197,775,000	Kab. Grobogan, Semua Kecamatan, Semua Kelurahan	Dana Transfer Umum-Dana Alokasi Umum		Peningkatan Tata Kelola Pemerintahan yang Baik, Ketertiban dan Pemajuan Kebudayaan	Kabupaten Grobogan	3000 Dokumen	180,000,000	Badan Pendapatan, Pengelolaan Keuangan dan Aset Daerah
5	02	02	2.02	10	Penyusunan Petunjuk Teknis Administrasi Keuangan yang Berkaitan dengan Penerimaan dan Pengeluaran Kas serta Penatausahaan dan Pertanggungjawaban Sub Kegiatan	Jumlah Petunjuk Teknis Administrasi Keuangan yang Berkaitan dengan Penerimaan dan Pengeluaran Kas serta Penatausahaan dan Pertanggungjawaban Sub Kegiatan				1 Dokumen	1 Dokumen	80,000,000	80,000,000	105,650,000	Kab. Grobogan, Semua Kecamatan, Semua Kelurahan	Dana Transfer Umum-Dana Alokasi Umum		Peningkatan Tata Kelola Pemerintahan yang Baik, Ketertiban dan Pemajuan Kebudayaan	Kabupaten Grobogan	1 Dokumen	150,000,000	Badan Pendapatan, Pengelolaan Keuangan dan Aset Daerah
5	02	02	2.02	11	Pembinaan Penatausahaan Keuangan Pemerintah Kabupaten/Kota	Jumlah Orang yang Mengikuti Pembinaan Penatausahaan Keuangan Pemerintah Kabupaten/Kota				450 Orang	450 Orang	348,635,000	348,635,000	437,185,000		Dana Transfer Umum-Dana Alokasi Umum		Peningkatan Kualitas Sumber Daya Manusia	Kabupaten Grobogan	450 Orang	450,000,000	Badan Pendapatan, Pengelolaan Keuangan dan Aset Daerah
5	**02**	**02**	2.03		**Koordinasi dan Pelaksanaan Akuntansi dan Pelaporan Keuangan Daerah**	Jumlah dokumen akuntansi dan Laporan keuangan daerah yang disusun tepat waktu	Dokumen		Dokumen	49 Dokumen	49 Dokumen	**866,147,000**	**966,147,000**	**890,078,000**						49 Dokumen	**1,128,655,000**	
5	02	02	2.03	03	Koordinasi Penyusunan Laporan Pertanggungjawaban Pelaksanaan APBD Bulanan, Triwulanan dan Semesteran	Jumlah Laporan Pertanggungjawaban Pelaksanaan APBD Bulanan, Triwulanan dan Semesteran				3 Laporan	3 Laporan	62,610,000	62,610,000	62,610,000		Dana Transfer Umum-Dana Alokasi Umum		Peningkatan Kualitas Sumber Daya Manusia	Kabupaten Grobogan	3 Laporan	146,000,000	Badan Pendapatan, Pengelolaan Keuangan dan Aset Daerah

Penetapan Perubahan Rencana Kerja Pemerintah Daerah (RKPD)
Kabupaten Grobogan
Tahun 2023

Kode					Urusan/ Bidang Urusan/ Program/ Kegiatan/ Sub Kegiatan	Indikator Program/ Kegiatan/ Sub Kegiatan	Target Akhir Periode RPJMD	Realisasi Capaian RKPD Tahun 2021	Prakiraan Capaian Target RKPD Tahun 2022	Capaian Kinerja dan Kerangka Pendanaan									Kelompok Sasaran	Prakiraan Maju Rencana Tahun 2024		Perangkat Daerah Penanggung Jawab
										Target 2023		Pagu Indikatif			Lokasi	Sumber Dana	Prioritas			Target	Pagu Indikatif	
										Semula	Menjadi	RKPD 2023	APBD 2023	RKPD 2023 Perubahan			Nasional	Daerah				
5	02	02	2.03	04	Konsolidasi Laporan Keuangan SKPD, BLUD dan Laporan Keuangan Pemerintah Daerah	Jumlah Laporan Keuangan SKPD, BLUD dan Laporan Keuangan Pemerintah Daerah yang Terkonsolidasi				2 Laporan	2 Laporan	97,950,000	97,950,000	115,681,000	Kab. Grobogan, Semua Kecamatan, Semua Kelurahan	Dana Transfer Umum-Dana Alokasi Umum		Peningkatan Kualitas Sumber Daya Manusia	Kabupaten Grobogan	2 Laporan	75,000,000	Badan Pendapatan, Pengelolaan Keuangan dan Aset Daerah
5	02	02	2.03	05	Koordinasi dan Penyusunan Rancangan Peraturan Daerah tentang Pertanggungjawaban Pelaksanaan APBD Kabupaten/Kota dan Rancangan Peraturan Kepala Daerah tentang Penjabaran Pertanggungjawaban Pelaksanaan APBD Kabupaten/Kota	Jumlah Rancangan Peraturan Daerah tentang Pertanggungjawaban Pelaksanaan APBD Kabupaten/Kota dan Rancangan Peraturan Kepala Daerah tentang Penjabaran Pertanggungjawaban Pelaksanaan APBD Kabupaten/Kota				4 Dokumen	4 Dokumen	553,687,500	553,687,500	459,887,500	Kab. Grobogan, Semua Kecamatan, Semua Kelurahan	Dana Transfer Umum-Dana Alokasi Umum		Peningkatan Kualitas Sumber Daya Manusia	Kabupaten Grobogan	4 Dokumen	607,655,000	Badan Pendapatan, Pengelolaan Keuangan dan Aset Daerah
5	02	02	2.03	09	Penyusunan Kebijakan dan Panduan Teknis Operasional Penyelenggaraan Akuntansi Pemerintah Daerah	Jumlah Kebijakan dan Panduan Teknis Operasional Penyelenggaraan Akuntansi Pemerintah Daerah				1 Dokumen	1 Dokumen	0	100,000,000	100,000,000	Kab. Grobogan, Semua Kecamatan, Semua Kelurahan	Dana Transfer Umum-Dana Alokasi Umum		Peningkatan Kualitas Sumber Daya Manusia	Kabupaten Grobogan	1 Dokumen	150,000,000	Badan Pendapatan, Pengelolaan Keuangan dan Aset Daerah
5	02	02	2.03	11	Pembinaan Akuntansi, Pelaporan dan Pertanggungjawaban Pemerintah Kabupaten/Kota	Jumlah Orang yang Mengikuti Pembinaan Akuntansi, Pelaporan dan Pertanggungjawaban Pemerintah Kabupaten/Kota				150 Orang	150 Orang	151,899,500	151,899,500	151,899,500	Kab. Grobogan, Semua Kecamatan, Semua Kelurahan	Dana Transfer Umum-Dana Alokasi Umum		Peningkatan Kualitas Sumber Daya Manusia	Kabupaten Grobogan	150 Orang	150,000,000	Badan Pendapatan, Pengelolaan Keuangan dan Aset Daerah
5	**02**	**02**	2.04		**Penunjang Urusan Kewenangan Pengelolaan Keuangan Daerah**	Jumlah periode dokumen penunjang urusan kewenangan pengelolaan keuangan daerah yang disusun tepat waktu	Dokumen		Dokumen	12 Dokumen	12 Dokumen	**454,660,232,000**	**450,318,863,000**	**450,057,824,000**						12 Dokumen	**426,021,572,959**	
5	02	02	2.04	04	Analisis Perencanaan dan Pelaksanaan Pembayaran Cicilan Pokok dan Bunga Pinjaman Pemerintah Daerah	Jumlah Laporan Hasil Analisis Perencanaan dan Pelaksanaan Pembayaran Cicilan Pokok dan Bunga Pinjaman Pemerintah Daerah				12 Laporan	12 Laporan	4,288,334,000	4,288,334,000	4,038,334,000	Kab. Grobogan, Semua Kecamatan, Semua Kelurahan	Dana Transfer Umum-Dana Alokasi Umum		Peningkatan Tata Kelola Pemerintahan yang Baik, Ketertiban dan Pemajuan Kebudayaan	Kabupaten Grobogan	12 Laporan	60,500,000,000	Badan Pendapatan, Pengelolaan Keuangan dan Aset Daerah

Penetapan Perubahan Rencana Kerja Pemerintah Daerah (RKPD)
Kabupaten Grobogan
Tahun 2023

Kode					Urusan/ Bidang Urusan/ Program/ Kegiatan/ Sub Kegiatan	Indikator Program/ Kegiatan/ Sub Kegiatan	Target Akhir Periode RPJMD	Realisasi Capaian RKPD Tahun 2021	Prakiraan Capaian Target RKPD Tahun 2022	Capaian Kinerja dan Kerangka Pendanaan									Kelompok Sasaran	Prakiraan Maju Rencana Tahun 2024		Perangkat Daerah Penanggung Jawab
										Target 2023		Pagu Indikatif			Lokasi	Sumber Dana	Prioritas			Target	Pagu Indikatif	
										Semula	Menjadi	RKPD 2023	APBD 2023	RKPD 2023 Perubahan			Nasional	Daerah				
5	02	02	2.04	08	Analisis Perencanaan dan Penyaluran Bantuan Keuangan	Jumlah Laporan Hasil Analisis Perencanaan dan Penyaluran Bantuan Keuangan				273 Laporan	273 Laporan	416,540,414,000	415,340,315,000	415,340,315,000	Kab. Grobogan, Semua Kecamatan, Semua Kelurahan	Dana Transfer Umum-Dana Alokasi Umum		Peningkatan Tata Kelola Pemerintahan yang Baik, Ketertiban dan Pemajuan Kebudayaan	Kabupaten Grobogan	273 Laporan	337,097,068,604	Badan Pendapatan, Pengelolaan Keuangan dan Aset Daerah
5	02	02	2.04	09	Pengelolaan Dana Darurat dan Mendesak	Jumlah Laporan Hasil Pengelolaan Dana Darurat dan Mendesak				12 Laporan	12 Laporan	20,000,000,000	16,349,624,000	15,012,399,000	Kab. Grobogan, Semua Kecamatan, Semua Kelurahan	Dana Transfer Umum-Dana Alokasi Umum		Peningkatan Tata Kelola Pemerintahan yang Baik, Ketertiban dan Pemajuan Kebudayaan	Kabupaten Grobogan	12 Laporan	15,000,000,000	Badan Pendapatan, Pengelolaan Keuangan dan Aset Daerah
5	02	02	2.04	10	Pengelolaan Dana bagi Hasil Kabupaten/Kota	Jumlah Laporan Hasil Pengelolaan Dana bagi Hasil Kabupaten/Kota				273 Laporan	273 Laporan	13,831,484,000	14,340,590,000	15,666,776,000	Kab. Grobogan, Semua Kecamatan, Semua Kelurahan	Dana Transfer Umum-Dana Alokasi Umum		Peningkatan Tata Kelola Pemerintahan yang Baik, Ketertiban dan Pemajuan Kebudayaan	Kabupaten Grobogan	273 Laporan	13,424,504,355	Badan Pendapatan, Pengelolaan Keuangan dan Aset Daerah
5	**02**	**03**			**PROGRAM PENGELOLAAN BARANG MILIK DAERAH**	Presentase Ketepatan Waktu Pelaporan Pengelolaan Barang Milik Daerah	%		%	100 %	100 %	**1,759,964,550**	**1,759,964,550**	**1,759,964,550**						100 %	**1,020,541,900**	
5	**02**	**03**	2.01		**Pengelolaan Barang Milik Daerah**	Jumlah Dokumen Laporan Pengelolaan Barang Milik Daerah	Dokumen		Dokumen	49 Dokumen	49 Dokumen	**1,759,964,550**	**1,759,964,550**	**1,759,964,550**						49 Dokumen	**1,020,541,900**	
5	02	03	2.01	01	Penyusunan Standar Harga	Jumlah Standar Harga yang Disusun				1 Dokumen	1 Dokumen	150,000,000	150,000,000	150,000,000	Kab. Grobogan, Semua Kecamatan, Semua Kelurahan	Dana Transfer Umum-Dana Alokasi Umum		Peningkatan Tata Kelola Pemerintahan yang Baik, Ketertiban dan Pemajuan Kebudayaan	Kabupaten Grobogan	1 Dokumen	150,000,000	Badan Pendapatan, Pengelolaan Keuangan dan Aset Daerah
5	02	03	2.01	03	Penyusunan Perencanaan Kebutuhan Barang Milik Daerah	Jumlah Rencana Kebutuhan Barang Milik Daerah				500 Dokumen	500 Dokumen	58,580,000	58,580,000	58,580,000	Kab. Grobogan, Semua Kecamatan, Semua Kelurahan	Dana Transfer Umum-Dana Alokasi Umum		Peningkatan Tata Kelola Pemerintahan yang Baik, Ketertiban dan Pemajuan Kebudayaan	Kabupaten Grobogan	500 Dokumen	80,000,000	Badan Pendapatan, Pengelolaan Keuangan dan Aset Daerah
5	02	03	2.01	04	Penyusunan Kebijakan Pengelolaan Barang Milik Daerah	Jumlah Kebijakan Pengelolaan Barang Milik Daerah				0 Dokumen	0 Dokumen	0	0	0	Kab. Grobogan, Semua Kecamatan, Semua Kelurahan	Dana Transfer Umum-Dana Alokasi Umum		Peningkatan Tata Kelola Pemerintahan yang Baik, Ketertiban dan Pemajuan Kebudayaan	Kabupaten Grobogan	0 Dokumen	50,000,000	Badan Pendapatan, Pengelolaan Keuangan dan Aset Daerah

Penetapan Perubahan Rencana Kerja Pemerintah Daerah (RKPD)
Kabupaten Grobogan
Tahun 2023

Kode					Urusan/ Bidang Urusan/ Program/ Kegiatan/ Sub Kegiatan	Indikator Program/ Kegiatan/ Sub Kegiatan	Target Akhir Periode RPJMD	Realisasi Capaian RKPD Tahun 2021	Prakiraan Capaian Target RKPD Tahun 2022	Capaian Kinerja dan Kerangka Pendanaan									Kelompok Sasaran	Prakiraan Maju Rencana Tahun 2024		Perangkat Daerah Penanggung Jawab
										Target 2023		Pagu Indikatif			Lokasi	Sumber Dana	Prioritas			Target	Pagu Indikatif	
										Semula	Menjadi	RKPD 2023	APBD 2023	RKPD 2023 Perubahan			Nasional	Daerah				
5	02	03	2.01	05	Penatausahaan Barang Milik Daerah	Jumlah Laporan Penatausahaan Barang Milik Daerah				50 Buku	50 Buku	60,000,000	60,000,000	60,000,000	Kab. Grobogan, Semua Kecamatan, Semua Kelurahan	Dana Transfer Umum-Dana Alokasi Umum		Peningkatan Tata Kelola Pemerintahan yang Baik, Ketertiban dan Pemajuan Kebudayaan	Kabupaten Grobogan	50 Buku	60,000,000	Badan Pendapatan, Pengelolaan Keuangan dan Aset Daerah
5	02	03	2.01	06	Inventarisasi Barang Milik Daerah	Jumlah Laporan Hasil Inventarisasi (LHI) Barang Milik Daerah				49 Laporan	49 Laporan	988,297,550	988,297,550	988,297,550	Kab. Grobogan, Semua Kecamatan, Semua Kelurahan	Dana Transfer Umum-Dana Alokasi Umum		Peningkatan Tata Kelola Pemerintahan yang Baik, Ketertiban dan Pemajuan Kebudayaan	Kabupaten Grobogan	49 Laporan	100,541,900	Badan Pendapatan, Pengelolaan Keuangan dan Aset Daerah
5	02	03	2.01	07	Pengamanan Barang Milik Daerah	Jumlah Laporan Hasil Pengamanan Barang Milik Daerah				0 Laporan	0 Laporan	0	0	0	Kab. Grobogan, Semua Kecamatan, Semua Kelurahan	Dana Transfer Umum-Dana Alokasi Umum		Peningkatan Tata Kelola Pemerintahan yang Baik, Ketertiban dan Pemajuan Kebudayaan	Kabupaten Grobogan	0 Laporan	50,000,000	Badan Pendapatan, Pengelolaan Keuangan dan Aset Daerah
5	02	03	2.01	09	Pengawasan dan Pengendalian Pengelolaan Barang Milik Daerah	Jumlah Laporan Hasil Pengawasan dan Pengendalian Pengelolaan Barang Milik Daerah				12 Laporan	12 Laporan	58,039,000	58,039,000	79,239,000	Kab. Grobogan, Semua Kecamatan, Semua Kelurahan	Dana Transfer Umum-Dana Alokasi Umum		Peningkatan Tata Kelola Pemerintahan yang Baik, Ketertiban dan Pemajuan Kebudayaan	Kabupaten Grobogan	12 Laporan	80,000,000	Badan Pendapatan, Pengelolaan Keuangan dan Aset Daerah
5	02	03	2.01	10	Optimalisasi Penggunaan, Pemanfaatan, Pemindahtanganan, Pemusnahan, dan Penghapusan Barang Milik Daerah	Jumlah Dokumen Hasil Optimalisasi Penggunaan, Pemanfaatan, Pemindahtanganan, Pemusnahan, dan Penghapusan Barang Milik Daerah				10 Buku	10 Buku	230,000,000	230,000,000	208,800,000	Kab. Grobogan, Semua Kecamatan, Semua Kelurahan	Dana Transfer Umum-Dana Alokasi Umum		Peningkatan Tata Kelola Pemerintahan yang Baik, Ketertiban dan Pemajuan Kebudayaan	Kabupaten Grobogan	10 Buku	100,000,000	Badan Pendapatan, Pengelolaan Keuangan dan Aset Daerah
5	02	03	2.01	11	Rekonsiliasi dalam rangka Penyusunan Laporan Barang Milik Daerah	Jumlah Laporan Hasil Rekonsiliasi dalam rangka Penyusunan Laporan Barang Milik Daerah				49 Laporan	49 Laporan	115,048,000	115,048,000	115,048,000	Kab. Grobogan, Semua Kecamatan, Semua Kelurahan	Dana Transfer Umum-Dana Alokasi Umum		Peningkatan Tata Kelola Pemerintahan yang Baik, Ketertiban dan Pemajuan Kebudayaan	Kabupaten Grobogan	49 Laporan	150,000,000	Badan Pendapatan, Pengelolaan Keuangan dan Aset Daerah
5	02	03	2.01	12	Penyusunan Laporan Barang Milik Daerah	Jumlah Laporan Barang Milik Daerah yang Disusun				49 Laporan	49 Laporan	100,000,000	100,000,000	100,000,000	Kab. Grobogan, Semua Kecamatan, Semua Kelurahan	Dana Transfer Umum-Dana Alokasi Umum		Peningkatan Tata Kelola Pemerintahan yang Baik, Ketertiban dan Pemajuan Kebudayaan	Kabupaten Grobogan	49 Laporan	100,000,000	Badan Pendapatan, Pengelolaan Keuangan dan Aset Daerah

Penetapan Perubahan Rencana Kerja Pemerintah Daerah (RKPD)
Kabupaten Grobogan
Tahun 2023

Kode					Urusan/ Bidang Urusan/ Program/ Kegiatan/ Sub Kegiatan	Indikator Program/ Kegiatan/ Sub Kegiatan	Target Akhir Periode RPJMD	Realisasi Capaian RKPD Tahun 2021	Prakiraan Capaian Target RKPD Tahun 2022	Capaian Kinerja dan Kerangka Pendanaan									Kelompok Sasaran	Prakiraan Maju Rencana Tahun 2024		Perangkat Daerah Penanggung Jawab
										Target 2023		Pagu Indikatif			Lokasi	Sumber Dana	Prioritas			Target	Pagu Indikatif	
										Semula	Menjadi	RKPD 2023	APBD 2023	RKPD 2023 Perubahan			Nasional	Daerah				
5	02	03	2.01	13	Pembinaan Pengelolaan Barang Milik Daerah Pemerintah Kabupaten/Kota	Jumlah Orang yang Mengikuti Pembinaan Pengelolaan Barang Milik Daerah Pemerintah Kabupaten/Kota				0 Orang	0 Orang	0	0	0	Kab. Grobogan, Semua Kecamatan, Semua Kelurahan	Dana Transfer Umum-Dana Alokasi Umum		Peningkatan Tata Kelola Pemerintahan yang Baik, Ketertiban dan Pemajuan Kebudayaan	Kabupaten Grobogan	0 Orang	100,000,000	Badan Pendapatan, Pengelolaan Keuangan dan Aset Daerah
5	**02**	**04**			**PROGRAM PENGELOLAAN PENDAPATAN DAERAH**	Persentase Pertumbuhan Pajak Daerah	%		%	2 %	2 %	**4,211,954,000**	**4,391,954,000**	**4,489,372,000**						2 %	**4,366,950,000**	
5	**02**	**04**	2.01		**Kegiatan Pengelolaan Pendapatan Daerah**	Jumlah Wajib Pajak membayar Pajak Daerah dan PBB	Wajib Pajak		Wajib Pajak	825000 Wajib Pajak	825000 Wajib Pajak	**4,211,954,000**	**4,391,954,000**	**4,489,372,000**						825000 Wajib Pajak	**4,366,950,000**	
5	02	04	2.01	02	Analisa dan Pengembangan Pajak Daerah, serta Penyusunan Kebijakan Pajak Daerah	Jumlah Dokumen Hasil Analis Pajak Daerah serta Pengembangan Pajak Daerah dan Kebijakan Pajak Daerah				1 Dokumen	1 Dokumen	125,000,000	125,000,000	125,000,000	Kab. Grobogan, Semua Kecamatan, Semua Kelurahan	Dana Transfer Umum-Dana Alokasi Umum	Meningkatkan Sumber Daya Manusia Yang Berkualitas Dan Berdaya Saing	Peningkatan Tata Kelola Pemerintahan yang Baik, Ketertiban dan Pemajuan Kebudayaan	Kabupaten Grobogan	1 Dokumen	125,000,000	Badan Pendapatan, Pengelolaan Keuangan dan Aset Daerah
5	02	04	2.01	03	Penyuluhan dan Penyebarluasan Kebijakan Pajak Daerah	Jumlah Laporan Pelaksanaan Penyuluhan dan Penyebarluasan Kebijakan Pajak Daerah				2 Laporan	2 Laporan	329,215,000	329,215,000	404,965,000	Kab. Grobogan, Semua Kecamatan, Semua Kelurahan	Dana Transfer Umum-Dana Alokasi Umum	Meningkatkan Sumber Daya Manusia Yang Berkualitas Dan Berdaya Saing	Peningkatan Tata Kelola Pemerintahan yang Baik, Ketertiban dan Pemajuan Kebudayaan	Kabupaten Grobogan	2 Laporan	500,000,000	Badan Pendapatan, Pengelolaan Keuangan dan Aset Daerah
5	02	04	2.01	04	Penyediaan Sarana dan Prasarana Pengelolaan Pajak Daerah	Jumlah Sarana dan Prasarana Pengelolaan Pajak Daerah				285 Unit	285 Unit	1,019,445,000	1,199,445,000	1,244,113,000	Kab. Grobogan, Semua Kecamatan, Semua Kelurahan	Dana Transfer Umum-Dana Alokasi Umum	Meningkatkan Sumber Daya Manusia Yang Berkualitas Dan Berdaya Saing	Peningkatan Tata Kelola Pemerintahan yang Baik, Ketertiban dan Pemajuan Kebudayaan	Kabupaten Grobogan	285 Unit	866,950,000	Badan Pendapatan, Pengelolaan Keuangan dan Aset Daerah
5	02	04	2.01	05	Pendataan dan Pendaftaran Objek Pajak Daerah	Jumlah Laporan Hasil Pendataan dan Pendaftaran Objek Pajak Daerah, Subjek Pajak dan Wajib Pajak Daerah				60571 Laporan	60571 Laporan	1,119,875,000	1,119,875,000	1,092,875,000	Kab. Grobogan, Semua Kecamatan, Semua Kelurahan	Dana Transfer Umum-Dana Alokasi Umum	Meningkatkan Sumber Daya Manusia Yang Berkualitas Dan Berdaya Saing	Peningkatan Tata Kelola Pemerintahan yang Baik, Ketertiban dan Pemajuan Kebudayaan	Kabupaten Grobogan	60571 Laporan	1,100,000,000	Badan Pendapatan, Pengelolaan Keuangan dan Aset Daerah
5	02	04	2.01	06	Pengolahan, Pemeliharaan, dan Pelaporan Basis Data Pajak Daerah	Jumlah Laporan Hasil Pengolahan, Pemeliharaan, dan Pelaporan Basis Data Pajak Daerah				2 Laporan	2 Laporan	150,000,000	150,000,000	154,000,000	Kab. Grobogan, Semua Kecamatan, Semua Kelurahan	Dana Transfer Umum-Dana Alokasi Umum	Meningkatkan Sumber Daya Manusia Yang Berkualitas Dan Berdaya Saing	Peningkatan Tata Kelola Pemerintahan yang Baik, Ketertiban dan Pemajuan Kebudayaan	Kabupaten Grobogan	2 Laporan	150,000,000	Badan Pendapatan, Pengelolaan Keuangan dan Aset Daerah

Penetapan Perubahan Rencana Kerja Pemerintah Daerah (RKPD)
Kabupaten Grobogan
Tahun 2023

Kode					Urusan/ Bidang Urusan/ Program/ Kegiatan/ Sub Kegiatan	Indikator Program/ Kegiatan/ Sub Kegiatan	Target Akhir Periode RPJMD	Realisasi Capaian RKPD Tahun 2021	Prakiraan Capaian Target RKPD Tahun 2022	Capaian Kinerja dan Kerangka Pendanaan									Kelompok Sasaran	Prakiraan Maju Rencana Tahun 2024		Perangkat Daerah Penanggung Jawab
										Target 2023		Pagu Indikatif			Lokasi	Sumber Dana	Prioritas			Target	Pagu Indikatif	
										Semula	Menjadi	RKPD 2023	APBD 2023	RKPD 2023 Perubahan			Nasional	Daerah				
5	02	04	2.01	08	Penetapan Wajib Pajak Daerah	Jumlah Dokumen Ketetapan Pajak Daerah				1320803 Dokumen	1320803 Dokumen	206,325,000	206,325,000	206,325,000	Kab. Grobogan, Semua Kecamatan, Semua Kelurahan	Dana Transfer Umum-Dana Alokasi Umum	Meningkatkan Sumber Daya Manusia Yang Berkualitas Dan Berdaya Saing	Peningkatan Tata Kelola Pemerintahan yang Baik, Ketertiban dan Pemajuan Kebudayaan	Kabupaten Grobogan	1320803 Dokumen	200,000,000	Badan Pendapatan, Pengelolaan Keuangan dan Aset Daerah
5	02	04	2.01	09	Pelayanan dan Konsultasi Pajak Daerah	Jumlah Layanan dan Konsultasi Pajak Daerah				115185 Layanan	115185 Layanan	209,644,000	209,644,000	209,644,000	Kab. Grobogan, Semua Kecamatan, Semua Kelurahan	Dana Transfer Umum-Dana Alokasi Umum	Meningkatkan Sumber Daya Manusia Yang Berkualitas Dan Berdaya Saing	Peningkatan Tata Kelola Pemerintahan yang Baik, Ketertiban dan Pemajuan Kebudayaan	Kabupaten Grobogan	115185 Layanan	335,000,000	Badan Pendapatan, Pengelolaan Keuangan dan Aset Daerah
5	02	04	2.01	10	Penelitian dan Verifikasi Data Pelaporan Pajak Daerah	Jumlah Data Pelaporan Pajak Daerah yang Telah Dilakukan Penelitian dan Verifikasi				125000 Dokumen	125000 Dokumen	120,950,000	120,950,000	120,950,000	Kab. Grobogan, Semua Kecamatan, Semua Kelurahan	Dana Transfer Umum-Dana Alokasi Umum	Meningkatkan Sumber Daya Manusia Yang Berkualitas Dan Berdaya Saing	Peningkatan Tata Kelola Pemerintahan yang Baik, Ketertiban dan Pemajuan Kebudayaan	Kabupaten Grobogan	125000 Dokumen	125,000,000	Badan Pendapatan, Pengelolaan Keuangan dan Aset Daerah
5	02	04	2.01	11	Penagihan Pajak Daerah	Jumlah Dokumen Hasil Pelaksanaan Penagihan Pajak Daerah				2790 Dokumen	2790 Dokumen	250,000,000	250,000,000	250,000,000	Kab. Grobogan, Semua Kecamatan, Semua Kelurahan	Dana Transfer Umum-Dana Alokasi Umum	Meningkatkan Sumber Daya Manusia Yang Berkualitas Dan Berdaya Saing	Peningkatan Tata Kelola Pemerintahan yang Baik, Ketertiban dan Pemajuan Kebudayaan	Kabupaten Grobogan	2790 Dokumen	250,000,000	Badan Pendapatan, Pengelolaan Keuangan dan Aset Daerah
5	02	04	2.01	13	Pengendalian, Pemeriksaan dan Pengawasan Pajak Daerah	Jumlah Dokumen Hasil Pemeriksaan serta Pengendalian dan Pengawasan Pajak Daerah				214 Dokumen	214 Dokumen	681,500,000	681,500,000	681,500,000	Kab. Grobogan, Semua Kecamatan, Semua Kelurahan	Dana Transfer Umum-Dana Alokasi Umum	Meningkatkan Sumber Daya Manusia Yang Berkualitas Dan Berdaya Saing	Peningkatan Tata Kelola Pemerintahan yang Baik, Ketertiban dan Pemajuan Kebudayaan	Kabupaten Grobogan	214 Dokumen	715,000,000	Badan Pendapatan, Pengelolaan Keuangan dan Aset Daerah
									TOTAL			**510,214,250,869**	**485,116,958,172**	**481,259,242,250**							**461,112,988,672**	

Penetapan Perubahan Rencana Kerja Pemerintah Daerah (RKPD)
Kabupaten Grobogan
Tahun 2023

Kode					Urusan/ Bidang Urusan/ Program/ Kegiatan/ Sub Kegiatan	Indikator Program/ Kegiatan/ Sub Kegiatan	Target Akhir Periode RPJMD	Realisasi Capaian RKPD Tahun 2021	Prakiraan Capaian Target RKPD Tahun 2022	Capaian Kinerja dan Kerangka Pendanaan									Kelompok Sasaran	Prakiraan Maju Rencana Tahun 2024		Perangkat Daerah Penanggung Jawab
										Target 2023		Pagu Indikatif			Lokasi	Sumber Dana	Prioritas			Target	Pagu Indikatif	
										Semula	Menjadi	RKPD 2023	APBD 2023	RKPD 2023 Perubahan			Nasional	Daerah				
5					**UNSUR PENUNJANG URUSAN PEMERINTAHAN**																	
5	**03**				**KEPEGAWAIAN**							**8,171,979,894**	**7,891,621,070**	**8,426,452,280**							**11,368,520,623**	
5	**03**	**01**			**PROGRAM PENUNJANG URUSAN PEMERINTAHAN DAERAH KABUPATEN/KOTA**	Cakupan pemenuhan kebuhutuhan rutin penunjang Kinerja perangkat daerah Persentase Lap Keuangan sesuai Standar Akuntasi Publik Persentase pemenuhan dokumen penilaian manajemen risiko	% % %		% % %	100 % 100 % 100 %	100 % 100 % 100 %	**6,347,759,894**	**6,067,401,070**	**6,696,581,280**						100 % 100 % 100 %	**7,359,030,000**	
5	**03**	**01**	2.02		**Administrasi Keuangan Perangkat Daerah**	Terlaksananya Pembayaran Gaji dan Tunjangan ASN dan Penyelesaian Pelaporan Keuangan Tepat Waktu	%		%	100 %	100 %	**5,059,211,934**	**4,861,348,110**	**5,226,631,000**						100 %	**5,500,000,000**	
5	03	01	2.02	01	Penyediaan Gaji dan Tunjangan ASN	Jumlah Orang yang Menerima Gaji dan Tunjangan ASN Jumlah pembayaran gaji dan tunjangan ASN				50 Orang/bulan 14 Bulan	50 Orang/bulan 14 Bulan	5,059,211,934	4,861,348,110	5,226,631,000	Kab. Grobogan, Semua Kecamatan, Semua Kelurahan	Dana Transfer Umum-Dana Alokasi Umum Dana Transfer Khusus-Dana Alokasi Khusus Fisik		Peningkatan Kualitas Sumber Daya Manusia	ASN pada Badan Kepegawaian,Pendidikan dan Pelatihan Daerah Kabupaten Grobogan	50 Orang/bulan 14 Bulan	5,500,000,000	Badan Kepegawaian Pendidikan dan Pelatihan Daerah
5	**03**	**01**	2.05		**Administrasi Kepegawaian Perangkat Daerah**	Tertib Administrasi Dokumen Kepegawaian	%		%	100 %	100 %	**196,086,000**	**196,086,000**	**178,341,000**						100 %	**354,300,000**	
5	03	01	2.05	02	Pengadaan Pakaian Dinas beserta Atribut Kelengkapannya	Jumlah Paket Pakaian Dinas beserta Atribut Kelengkapan Tersedianya Pakaian Dinas Bagi PNS di Lingkungan Kantor BKPPD				1 Paket 52 Stell	1 Paket 47 Stell	29,736,000	29,736,000	27,021,000	Kab. Grobogan, Semua Kecamatan, Semua Kelurahan	Dana Transfer Umum-Dana Alokasi Umum		Peningkatan Kualitas Sumber Daya Manusia	ASN pada Badan Kepegawaian,Pendidikan dan Pelatihan Daerah Kabupetn Grobogan	1 Paket 47 Stell	54,300,000	Badan Kepegawaian Pendidikan dan Pelatihan Daerah

Penetapan Perubahan Rencana Kerja Pemerintah Daerah (RKPD)
Kabupaten Grobogan
Tahun 2023

Kode					Urusan/ Bidang Urusan/ Program/ Kegiatan/ Sub Kegiatan	Indikator Program/ Kegiatan/ Sub Kegiatan	Target Akhir Periode RPJMD	Realisasi Capaian RKPD Tahun 2021	Prakiraan Capaian Target RKPD Tahun 2022	Capaian Kinerja dan Kerangka Pendanaan									Kelompok Sasaran	Prakiraan Maju Rencana Tahun 2024		Perangkat Daerah Penanggung Jawab
										Target 2023		Pagu Indikatif			Lokasi	Sumber Dana	Prioritas			Target	Pagu Indikatif	
										Semula	Menjadi	RKPD 2023	APBD 2023	RKPD 2023 Perubahan			Nasional	Daerah				
5	03	01	2.05	09	Pendidikan dan Pelatihan Pegawai Berdasarkan Tugas dan Fungsi	Jumlah Pegawai Berdasarkan Tugas dan Fungsi yang Mengikuti Pendidikan dan Pelatihan Jumlah Pegawai yang mengikuti Pendidikan dan Pelatihan Berdasarkan Tugas dan Fungsi				5 Orang 5 Orang	5 Orang 5 Orang	0	0	0	Kab. Grobogan, Semua Kecamatan, Semua Kelurahan	Dana Transfer Umum-Dana Alokasi Umum		Peningkatan Kualitas Sumber Daya Manusia	ASN pada Badan Kepegawaian,Pendidikan dan Pelatihan Daerah Kabupetn Grobogan	5 Orang 5 Orang	50,000,000	Badan Kepegawaian Pendidikan dan Pelatihan Daerah
5	03	01	2.05	10	Sosialisasi Peraturan Perundang-Undangan	Jumlah Orang yang Mengikuti Sosialisasi Peraturan Perundang-Undangan Jumlah Peserta Sosialisasi Peraturan Perundang - undangan				49 Orang 49 OPD	49 Orang 49 OPD	0	0	0	Kab. Grobogan, Semua Kecamatan, Semua Kelurahan	Dana Transfer Umum-Dana Alokasi Umum		Peningkatan Kualitas Sumber Daya Manusia	ASN pada Badan Kepegawaian,Pendidikan dan Pelatihan Daerah Kabupetn Grobogan	49 Orang 49 OPD	50,000,000	Badan Kepegawaian Pendidikan dan Pelatihan Daerah
5	03	01	2.05	11	Bimbingan Teknis Implementasi Peraturan Perundang-Undangan	Jumlah Orang yang Mengikuti Bimbingan Teknis Implementasi Peraturan Perundang-Undangan Terlaksananya Bimbingan Teknis Implementasi Peraturan Perundang - undangan				50 Orang 50 Orang	45 Orang 45 Orang	166,350,000	166,350,000	151,320,000	Kab. Grobogan, Semua Kecamatan, Semua Kelurahan	Dana Transfer Umum-Dana Alokasi Umum		Peningkatan Kualitas Sumber Daya Manusia	ASN pada Badan Kepegawaian,Pendidikan dan Pelatihan Daerah Kabupetn Grobogan	45 Orang 45 Orang	200,000,000	Badan Kepegawaian Pendidikan dan Pelatihan Daerah
5	**03**	**01**	2.06		**Administrasi Umum Perangkat Daerah**	Terpenuhinya Pelayanan Adminisrasi Umum Perangkat Daerah	%		%	100 %	100 %	**700,006,000**	**551,986,000**	**751,986,000**						100 %	**940,000,000**	
5	03	01	2.06	01	Penyediaan Komponen Instalasi Listrik/Penerangan Bangunan Kantor	Jumlah Paket Komponen Instalasi Listrik/Penerangan Bangunan Kantor yang Disediakan Tersedianya Komponen / Barang Listrik Kantor				1 Paket 20 Komponen	1 Paket 20 Komponen	15,000,000	15,000,000	15,000,000	Kab. Grobogan, Semua Kecamatan, Semua Kelurahan	Dana Transfer Umum-Dana Alokasi Umum	Meningkatkan Sumber Daya Manusia Yang Berkualitas Dan Berdaya Saing	Peningkatan Kualitas Sumber Daya Manusia	Pegawai pada Badan Kepegawaian, Pendidikan dan Pelatihan Daerah Kabupaten Grobogan	1 Paket 20 Komponen	35,000,000	Badan Kepegawaian Pendidikan dan Pelatihan Daerah
5	03	01	2.06	04	Penyediaan Bahan Logistik Kantor	Tersedianya makan dan minuman pegawai, rapat dan tamu				12 Bulan	12 Bulan	75,000,000	75,000,000	75,000,000	Kab. Grobogan, Semua Kecamatan, Semua Kelurahan	Dana Transfer Umum-Dana Alokasi Umum	Meningkatkan Sumber Daya Manusia Yang Berkualitas Dan Berdaya Saing	Peningkatan Kualitas Sumber Daya Manusia	Pegawai pada Badan Kepegawaian, Pendidikan dan Pelatihan Daerah Kabupaten Grobogan	12 Bulan	125,000,000	Badan Kepegawaian Pendidikan dan Pelatihan Daerah

Penetapan Perubahan Rencana Kerja Pemerintah Daerah (RKPD)
Kabupaten Grobogan
Tahun 2023

Kode					Urusan/ Bidang Urusan/ Program/ Kegiatan/ Sub Kegiatan	Indikator Program/ Kegiatan/ Sub Kegiatan	Target Akhir Periode RPJMD	Realisasi Capaian RKPD Tahun 2021	Prakiraan Capaian Target RKPD Tahun 2022	Capaian Kinerja dan Kerangka Pendanaan									Kelompok Sasaran	Prakiraan Maju Rencana Tahun 2024		Perangkat Daerah Penanggung Jawab
										Target 2023		Pagu Indikatif			Lokasi	Sumber Dana	Prioritas			Target	Pagu Indikatif	
										Semula	Menjadi	RKPD 2023	APBD 2023	RKPD 2023 Perubahan			Nasional	Daerah				
5	03	01	2.06	05	Penyediaan Barang Cetakan dan Penggandaan	Tersedianya Barang Cetak dan Penggandaan Dokumen Kantor				12 Bulan	12 Bulan	35,000,000	35,000,000	35,000,000	Kab. Grobogan, Semua Kecamatan, Semua Kelurahan	Dana Transfer Umum-Dana Alokasi Umum	Meningkatkan Sumber Daya Manusia Yang Berkualitas Dan Berdaya Saing	Peningkatan Kualitas Sumber Daya Manusia	Pegawai pada Badan Kepegawaian, Pendidikan dan Pelatihan Daerah Kabupaten Grobogan	12 Bulan	60,000,000	Badan Kepegawaian Pendidikan dan Pelatihan Daerah
5	03	01	2.06	07	Penyediaan Bahan/Material	Tersedianya Alat Tulis Kantor				12 Bulan	12 Bulan	75,000,000	75,000,000	75,000,000	Kab. Grobogan, Semua Kecamatan, Semua Kelurahan	Dana Transfer Umum-Dana Alokasi Umum	Meningkatkan Sumber Daya Manusia Yang Berkualitas Dan Berdaya Saing	Peningkatan Kualitas Sumber Daya Manusia	Pegawai pada Badan Kepegawaian, Pendidikan dan Pelatihan Daerah Kabupaten Grobogan	12 Bulan	120,000,000	Badan Kepegawaian Pendidikan dan Pelatihan Daerah
5	03	01	2.06	09	Penyelenggaraan Rapat Koordinasi dan Konsultasi SKPD	Jumlah Laporan Penyelenggaraan Rapat Koordinasi dan Konsultasi SKPD Terlaksananya Rapat Koordinasi dan Konsultasi Dalam dan Luar Daerah				1 Laporan 12 Bulan	1 Laporan 12 Bulan	500,006,000	351,986,000	551,986,000	Kab. Grobogan, Semua Kecamatan, Semua Kelurahan	Dana Transfer Umum-Dana Alokasi Umum	Meningkatkan Sumber Daya Manusia Yang Berkualitas Dan Berdaya Saing	Peningkatan Kualitas Sumber Daya Manusia	Pegawai pada Badan Kepegawaian, Pendidikan dan Pelatihan Daerah Kabupaten Grobogan	1 Laporan 12 Bulan	600,000,000	Badan Kepegawaian Pendidikan dan Pelatihan Daerah
5	**03**	**01**	2.07		**Pengadaan Barang Milik Daerah Penunjang Urusan Pemerintah Daerah**	Jumlah Pengadaan Barang Milik Daerah dalam satu tahun	unit		unit	3 unit	17 unit	**49,500,000**	**49,500,000**	**71,889,500**						17 unit	**170,000,000**	
5	03	01	2.07	05	Pengadaan Mebel	Jumlah Mebel yang Tersedia				10 unit	11 unit	0	0	11,186,000	Kab. Grobogan, Semua Kecamatan, Semua Kelurahan	Dana Transfer Umum-Dana Alokasi Umum		Peningkatan Kualitas Sumber Daya Manusia	Pegawai di Lingkungan Badan Kepegawaian, Pendidikan dan Pelatihan Daerah Kabupaten Grobogan	11 unit	50,000,000	Badan Kepegawaian Pendidikan dan Pelatihan Daerah

Penetapan Perubahan Rencana Kerja Pemerintah Daerah (RKPD)
Kabupaten Grobogan
Tahun 2023

Kode					Urusan/ Bidang Urusan/ Program/ Kegiatan/ Sub Kegiatan	Indikator Program/ Kegiatan/ Sub Kegiatan	Target Akhir Periode RPJMD	Realisasi Capaian RKPD Tahun 2021	Prakiraan Capaian Target RKPD Tahun 2022	Capaian Kinerja dan Kerangka Pendanaan									Kelompok Sasaran	Prakiraan Maju Rencana Tahun 2024		Perangkat Daerah Penanggung Jawab
										Target 2023		Pagu Indikatif			Lokasi	Sumber Dana	Prioritas			Target	Pagu Indikatif	
										Semula	Menjadi	RKPD 2023	APBD 2023	RKPD 2023 Perubahan			Nasional	Daerah				
5	03	01	2.07	06	Pengadaan Peralatan dan Mesin Lainnya	Jumlah Unit Peralatan dan Mesin Lainnya yang Disediakan				3 Unit	6 Unit	49,500,000	49,500,000	60,703,500		Dana Transfer Umum-Dana Alokasi Umum		Peningkatan Kualitas Sumber Daya Manusia	Pegawai di Lingkungan Badan Kepegawaian, Pendidikan dan Pelatihan Daerah Kabupaten Grobogan	6 Unit	120,000,000	Badan Kepegawaian Pendidikan dan Pelatihan Daerah
5	**03**	**01**	2.08		**Penyediaan Jasa Penunjang Urusan Pemerintahan Daerah**	Prosentase Pemenuhan Kebutuhan Jasa Penunjang Urusan Pemerintah Daerah	%		%	100 %	100 %	**253,183,960**	**253,183,960**	**256,184,280**						100 %	**248,000,000**	
5	03	01	2.08	01	Penyediaan Jasa Surat Menyurat	jumlah kebutuhan surat - menyurat yang tersedia Jumlah Laporan Penyediaan Jasa Surat Menyurat				12 Bulan 0 Laporan	12 Bulan 0 Laporan	8,000,000	8,000,000	8,000,000	Kab. Grobogan, Semua Kecamatan, Semua Kelurahan	Dana Transfer Umum-Dana Alokasi Umum	Meningkatkan Sumber Daya Manusia Yang Berkualitas Dan Berdaya Saing	Peningkatan Kualitas Sumber Daya Manusia	Pegawai di Lingkungan Badan Kepegawaian, Pendidikan dan Pelatihan Daerah Kabupaten Grobogan	12 Bulan 0 Laporan	8,000,000	Badan Kepegawaian Pendidikan dan Pelatihan Daerah
5	03	01	2.08	02	Penyediaan Jasa Komunikasi, Sumber Daya Air dan Listrik	Jumlah pembayaran jasa komunikasi, sumber daya air dan listrik				12 Bulan	12 Bulan	179,998,960	179,998,960	182,999,280	Kab. Grobogan, Semua Kecamatan, Semua Kelurahan	Dana Transfer Umum-Dana Alokasi Umum	Meningkatkan Sumber Daya Manusia Yang Berkualitas Dan Berdaya Saing	Peningkatan Kualitas Sumber Daya Manusia	Pegawai di Lingkungan Badan Kepegawaian, Pendidikan dan Pelatihan Daerah Kabupaten Grobogan	12 Bulan	160,000,000	Badan Kepegawaian Pendidikan dan Pelatihan Daerah
5	03	01	2.08	04	Penyediaan Jasa Pelayanan Umum Kantor	Tersedianya Bahan Pembersih dan Alat Kebersihan Kantor Tersedianya tenga kebersihan, keamanan dan transportasi kantor (4 THL)				12 Bulan 12 Bulan	12 Bulan 12 Bulan	65,185,000	65,185,000	65,185,000	Kab. Grobogan, Semua Kecamatan, Semua Kelurahan	Dana Transfer Umum-Dana Alokasi Umum	Meningkatkan Sumber Daya Manusia Yang Berkualitas Dan Berdaya Saing	Peningkatan Kualitas Sumber Daya Manusia	Pegawai di Lingkungan Badan Kepegawaian, Pendidikan dan Pelatihan Daerah Kabupaten Grobogan	12 Bulan 12 Bulan	80,000,000	Badan Kepegawaian Pendidikan dan Pelatihan Daerah
5	**03**	**01**	2.09		**Pemeliharaan Barang Milik Daerah Penunjang Urusan Pemerintahan Daerah**	Terpeliharanya Barang Milik Daerah	%		%	100 %	100 %	**89,772,000**	**155,297,000**	**211,549,500**						100 %	**146,730,000**	

Penetapan Perubahan Rencana Kerja Pemerintah Daerah (RKPD)
Kabupaten Grobogan
Tahun 2023

Kode					Urusan/ Bidang Urusan/ Program/ Kegiatan/ Sub Kegiatan	Indikator Program/ Kegiatan/ Sub Kegiatan	Target Akhir Periode RPJMD	Realisasi Capaian RKPD Tahun 2021	Prakiraan Capaian Target RKPD Tahun 2022	Capaian Kinerja dan Kerangka Pendanaan									Kelompok Sasaran	Prakiraan Maju Rencana Tahun 2024		Perangkat Daerah Penanggung Jawab
										Target 2023		Pagu Indikatif			Lokasi	Sumber Dana	Prioritas			Target	Pagu Indikatif	
										Semula	Menjadi	RKPD 2023	APBD 2023	RKPD 2023 Perubahan			Nasional	Daerah				
5	03	01	2.09	01	Penyediaan Jasa Pemeliharaan, Biaya Pemeliharaan, dan Pajak Kendaraan Perorangan Dinas atau Kendaraan Dinas Jabatan	Jumlah Kendaraan Perorangan Dinas atau Kendaraan Dinas Jabatan yang Dipelihara dan dibayarkan Pajaknya Terlaksananya pemeliharaan kendaraan dinas kantor				18 Unit 12 Bulan	18 Unit 12 Bulan	49,680,000	115,205,000	171,457,500	Kab. Grobogan, Semua Kecamatan, Semua Kelurahan	Dana Transfer Umum-Dana Alokasi Umum	Meningkatkan Sumber Daya Manusia Yang Berkualitas Dan Berdaya Saing	Peningkatan Kualitas Sumber Daya Manusia	Pegawai pada Badan Kepegawaian, Pendidikan dan Pelatihan Daerah Kabupaten Grobogan	18 Unit 12 Bulan	46,730,000	Badan Kepegawaian Pendidikan dan Pelatihan Daerah
5	03	01	2.09	09	Pemeliharaan/Rehabilitasi Gedung Kantor dan Bangunan Lainnya	Jumlah Gedung Kantor dan Bangunan Lainnya yang Dipelihara/Direhabilitasi Terlaksananya pemeliharaan gedung kantor				1 Unit 12 Bulan	1 Unit 12 Bulan	20,092,000	20,092,000	20,092,000	Kab. Grobogan, Semua Kecamatan, Semua Kelurahan	Dana Transfer Umum-Dana Alokasi Umum	Meningkatkan Sumber Daya Manusia Yang Berkualitas Dan Berdaya Saing	Peningkatan Kualitas Sumber Daya Manusia	Pegawai pada Badan Kepegawaian, Pendidikan dan Pelatihan Daerah Kabupaten Grobogan	1 Unit 12 Bulan	50,000,000	Badan Kepegawaian Pendidikan dan Pelatihan Daerah
5	03	01	2.09	10	Pemeliharaan/Rehabilitasi Sarana dan Prasarana Gedung Kantor atau Bangunan Lainnya	Jumlah Sarana dan Prasarana Gedung Kantor atau Bangunan Lainnya yang Dipelihara/Direhabilitasi Terlaksananya pemeliharaan sarana dan prasarana gedung kantor				36 Unit 12 Bulan	36 Unit 12 Bulan	20,000,000	20,000,000	20,000,000	Kab. Grobogan, Semua Kecamatan, Semua Kelurahan	Dana Transfer Umum-Dana Alokasi Umum	Meningkatkan Sumber Daya Manusia Yang Berkualitas Dan Berdaya Saing	Peningkatan Kualitas Sumber Daya Manusia	Pegawai pada Badan Kepegawaian, Pendidikan dan Pelatihan Daerah Kabupaten Grobogan	36 Unit 12 Bulan	50,000,000	Badan Kepegawaian Pendidikan dan Pelatihan Daerah
5	**03**	**02**			**PROGRAM KEPEGAWAIAN DAERAH**	Cakupan Pegawai ASN yang terlayani administrasi kepegawaian	%		%	100 %	100 %	**1,824,220,000**	**1,824,220,000**	**1,729,871,000**						100 %	**4,009,490,623**	
5	**03**	**02**	2.01		**Pengadaan, Pemberhentian dan Informasi Kepegawaian ASN**	Ketersediaan Dokumen Perencanaan Kebutuhan, Pengadaan, Pemberhentian dan terwujudnya Sistem Informasi Kepegawaian yang terintegrasi	%		%	100 %	100 %	**759,324,000**	**759,324,000**	**555,564,000**						100 %	**1,871,990,623**	
5	03	02	2.01	03	Koordinasi dan Fasilitasi Pengadaan PNS dan PPPK	Jumlah Dokumen Kegiatan Koordinasi dan Fasilitasi Pengadaan PNS dan PPPK Persentase Ketersediaan Dokumen Perencanaan Kebutuhan, Pengadaan dan Pemberhentian				2 Dokumen 100 %	2 Dokumen 100 %	682,884,000	682,884,000	479,124,000	Kab. Grobogan, Semua Kecamatan, Semua Kelurahan	Dana Transfer Umum-Dana Alokasi Umum	Meningkatkan Sumber Daya Manusia Yang Berkualitas Dan Berdaya Saing	Peningkatan Tata Kelola Pemerintahan yang Baik, Ketertiban dan Pemajuan Kebudayaan	ASN di Lingkungan Pemerintah Kabupaten Grobogan	2 Dokumen 100 %	1,171,990,623	Badan Kepegawaian Pendidikan dan Pelatihan Daerah

Penetapan Perubahan Rencana Kerja Pemerintah Daerah (RKPD)
Kabupaten Grobogan
Tahun 2023

Kode					Urusan/ Bidang Urusan/ Program/ Kegiatan/ Sub Kegiatan	Indikator Program/ Kegiatan/ Sub Kegiatan	Target Akhir Periode RPJMD	Realisasi Capaian RKPD Tahun 2021	Prakiraan Capaian Target RKPD Tahun 2022	Capaian Kinerja dan Kerangka Pendanaan									Kelompok Sasaran	Prakiraan Maju Rencana Tahun 2024		Perangkat Daerah Penanggung Jawab
										Target 2023		Pagu Indikatif			Lokasi	Sumber Dana	Prioritas			Target	Pagu Indikatif	
										Semula	Menjadi	RKPD 2023	APBD 2023	RKPD 2023 Perubahan			Nasional	Daerah				
5	03	02	2.01	06	Koordinasi Pelaksanaan Administrasi Pemberhentian	Jumlah Dokumen Hasil kegiatan Koordinasi Pelaksanaan Administrasi Pemberhentian Terlaksananya Tertib Administrasi dan Lancarnya Pengelolaan Pemberhentian ASN				2 Dokumen 500 Orang	2 Dokumen 500 Orang	0	0	0	Kab. Grobogan, Semua Kecamatan, Semua Kelurahan	Dana Transfer Umum-Dana Alokasi Umum	Meningkatkan Sumber Daya Manusia Yang Berkualitas Dan Berdaya Saing	Peningkatan Kualitas Sumber Daya Manusia	ASN di Lingkungan Pemerintah Kabupaten Grobogan	2 Dokumen 500 Orang	300,000,000	Badan Kepegawaian Pendidikan dan Pelatihan Daerah
5	03	02	2.01	10	Pengelolaan Sistem Informasi Kepegawaian	Jumlah Dokumen Hasil Pengelolaan Sistem Informasi Kepegawaian Terupdatenya Sistem Informasi Kepegawaian Sesuai Kebutuhan				1 Dokumen 1 buah	1 Dokumen 1 buah	76,440,000	76,440,000	76,440,000	Kab. Grobogan, Semua Kecamatan, Semua Kelurahan	Dana Transfer Umum-Dana Alokasi Umum	Meningkatkan Sumber Daya Manusia Yang Berkualitas Dan Berdaya Saing	Peningkatan Kualitas Sumber Daya Manusia	ASN di Lingkungan Pemerintah Kabupaten Grobogan	1 Dokumen 1 buah	150,000,000	Badan Kepegawaian Pendidikan dan Pelatihan Daerah
5	03	02	2.01	11	Pengelolaan Data Kepegawaian	Jumlah Dokumen Hasil Pengelolaan Data Kepegawaian Prosentase validitas data dan informasi ASN				2 Dokumen 100 %	2 Dokumen 100 %	0	0	0	Kab. Grobogan, Semua Kecamatan, Semua Kelurahan	Dana Transfer Umum-Dana Alokasi Umum	Meningkatkan Sumber Daya Manusia Yang Berkualitas Dan Berdaya Saing	Peningkatan Kualitas Sumber Daya Manusia	ASN di Lingkungan Pemerintah Kabupaten Grobogan	2 Dokumen 100 %	250,000,000	Badan Kepegawaian Pendidikan dan Pelatihan Daerah
5	**03**	**02**	2.02		**Mutasi dan Promosi ASN**	Keterisian Jabatan Pimpinan Tinggi Administrator dan Pengawas	%		%	100 %	100 %	**929,764,000**	**929,764,000**	**1,008,867,000**						100 %	**1,400,000,000**	
5	03	02	2.02	01	Pengelolaan Mutasi ASN	Jumlah Dokumen Hasil Pelaksanaan Mutasi Jabatan Pimpinan Tinggi, Jabatan Administrasi, Jabatan Pelaksana dan Mutasi ASN antar Daerah Jumlah SK Pengangkatan CPNS menjadi PNS dan SK Mutasi ASN				2 Dokumen 252 Orang	2 Dokumen 252 Orang	20,000,000	20,000,000	20,000,000	Kab. Grobogan, Semua Kecamatan, Semua Kelurahan	Dana Transfer Umum-Dana Alokasi Umum	Meningkatkan Sumber Daya Manusia Yang Berkualitas Dan Berdaya Saing	Peningkatan Kualitas Sumber Daya Manusia	ASN di Lingkungan Pemerintah Kabupaten Grobogan	2 Dokumen 252 Orang	80,000,000	Badan Kepegawaian Pendidikan dan Pelatihan Daerah
5	03	02	2.02	02	Pengelolaan Kenaikan Pangkat ASN	Jumlah Pengelolaan Kenaikan Pangkat ASN Jumlah PNS yang menerima SK Kenaikan Pangkat				2 Dokumen 1000 orang	2 Dokumen 1000 orang	80,444,000	80,444,000	80,444,000	Kab. Grobogan, Semua Kecamatan, Semua Kelurahan	Dana Transfer Umum-Dana Alokasi Umum	Meningkatkan Sumber Daya Manusia Yang Berkualitas Dan Berdaya Saing	Peningkatan Kualitas Sumber Daya Manusia	ASN di Lingkungan Pemerintah Kabupaten Grobogan	2 Dokumen 1000 orang	120,000,000	Badan Kepegawaian Pendidikan dan Pelatihan Daerah

Penetapan Perubahan Rencana Kerja Pemerintah Daerah (RKPD)
Kabupaten Grobogan
Tahun 2023

Kode					Urusan/ Bidang Urusan/ Program/ Kegiatan/ Sub Kegiatan	Indikator Program/ Kegiatan/ Sub Kegiatan	Target Akhir Periode RPJMD	Realisasi Capaian RKPD Tahun 2021	Prakiraan Capaian Target RKPD Tahun 2022	Capaian Kinerja dan Kerangka Pendanaan									Kelompok Sasaran	Prakiraan Maju Rencana Tahun 2024		Perangkat Daerah Penanggung Jawab
										Target 2023		Pagu Indikatif			Lokasi	Sumber Dana	Prioritas			Target	Pagu Indikatif	
										Semula	Menjadi	RKPD 2023	APBD 2023	RKPD 2023 Perubahan			Nasional	Daerah				
5	03	02	2.02	03	Pengelolaan Promosi ASN	Jumlah Dokumen Hasil Pengelolaan Promosi ASN Terlaksananya Pembinaan dan Pengembangan Jabatan Struktural dan Fungsional Terlaksananya Seleksi Jabatan Pimpinan Tinggi				2 Dokumen 500 Jabatan 27 orang	2 Dokumen 500 Jabatan 35 orang	829,320,000	829,320,000	908,423,000	Kab. Grobogan, Semua Kecamatan, Semua Kelurahan	Dana Transfer Umum-Dana Alokasi Umum	Meningkatkan Sumber Daya Manusia Yang Berkualitas Dan Berdaya Saing	Peningkatan Kualitas Sumber Daya Manusia	ASN di Lingkungan Pemerintah Kabupaten Grobogan	2 Dokumen 500 Jabatan 35 orang	1,200,000,000	Badan Kepegawaian Pendidikan dan Pelatihan Daerah
5	**03**	**02**	2.03		**Pengembangan Kompetensi ASN**	Tertib Administrasi Dokumen Pemetaan dan Perencanaan Pengembangan Kompetensi ASN	%		%	100 %	100 %	**19,500,000**	**19,500,000**	**15,450,000**						100 %	**557,500,000**	
5	03	02	2.03	02	Pengelolaan Assessment Center	Jumlah Dokumen Pengelolaan Assessment Center Jumlah Pegawai yang Mengikuti Penilaian Potensi dan Kompetensi ASN				2 Dokumen 400 Org	2 Dokumen 400 Org	0	0	0	Kab. Grobogan, Semua Kecamatan, Semua Kelurahan	Dana Transfer Umum-Dana Alokasi Umum	Meningkatkan Sumber Daya Manusia Yang Berkualitas Dan Berdaya Saing	Peningkatan Kualitas Sumber Daya Manusia	ASN di Lingkungan Pemerintah Kabupaten Grobogan	2 Dokumen 400 Org	450,000,000	Badan Kepegawaian Pendidikan dan Pelatihan Daerah
5	03	02	2.03	04	Pengelolaan Pendidikan Lanjutan ASN	Jumlah ASN yang mengikuti Ujian Dinas (Ujian Kenaikan Pangkat dan Ujian Penyesuaian Ijazah)				130 Orang	130 Orang	19,500,000	19,500,000	15,450,000	Kab. Grobogan, Semua Kecamatan, Semua Kelurahan	Dana Transfer Umum-Dana Alokasi Umum	Meningkatkan Sumber Daya Manusia Yang Berkualitas Dan Berdaya Saing	Peningkatan Kualitas Sumber Daya Manusia	ASN di Lingkungan Pemerintah Kabupaten Grobogan	130 Orang	107,500,000	Badan Kepegawaian Pendidikan dan Pelatihan Daerah
5	**03**	**02**	2.04		**Penilaian dan Evaluasi Kinerja Aparatur**	Tertib Administrasi Laporan Penilaian dan Evaluasi Kinerja Aparatur	%		%	100 %	100 %	**115,632,000**	**115,632,000**	**149,990,000**						100 %	**180,000,000**	
5	03	02	2.04	02	Pelaksanaan Penilaian dan Evaluasi Kinerja Aparatur	Jumlah ASN yang mengikuti Evaluasi Capaian Penilaian Kinerja Aparatur Tersusunnya Dokumen Laporan Laporan dan Evaluasi Kinerja Aparatur				115 Orang 4 Dokumen	115 Orang 4 Dokumen	50,048,000	50,048,000	67,596,000	Kab. Grobogan, Semua Kecamatan, Semua Kelurahan	Dana Transfer Umum-Dana Alokasi Umum	Meningkatkan Sumber Daya Manusia Yang Berkualitas Dan Berdaya Saing	Peningkatan Kualitas Sumber Daya Manusia	ASN di Lingkungan Pemerintah Kabupaten Grobogan	115 Orang 4 Dokumen	85,000,000	Badan Kepegawaian Pendidikan dan Pelatihan Daerah
5	03	02	2.04	07	Pembinaan Disiplin ASN	Jumlah ASN yang mengikuti sosialisasi dan pembinaan kedisiplinan pegawai Jumlah Laporan Pembinaan Disiplin dan Penghargaan ASN				115 Orang 2 Dokumen	115 Orang 2 Dokumen	65,584,000	65,584,000	82,394,000	Kab. Grobogan, Semua Kecamatan, Semua Kelurahan	Dana Transfer Umum-Dana Alokasi Umum	Meningkatkan Sumber Daya Manusia Yang Berkualitas Dan Berdaya Saing	Peningkatan Kualitas Sumber Daya Manusia	ASN di Lingkungan Pemerintah Kabupaten Grobogan	115 Orang 2 Dokumen	95,000,000	Badan Kepegawaian Pendidikan dan Pelatihan Daerah
5	**04**				**PENDIDIKAN DAN PELATIHAN**							**510,700,000**	**593,195,000**	**717,348,000**							**2,441,244,000**	

Penetapan Perubahan Rencana Kerja Pemerintah Daerah (RKPD)
Kabupaten Grobogan
Tahun 2023

Kode					Urusan/ Bidang Urusan/ Program/ Kegiatan/ Sub Kegiatan	Indikator Program/ Kegiatan/ Sub Kegiatan	Target Akhir Periode RPJMD	Realisasi Capaian RKPD Tahun 2021	Prakiraan Capaian Target RKPD Tahun 2022	Capaian Kinerja dan Kerangka Pendanaan									Kelompok Sasaran	Prakiraan Maju Rencana Tahun 2024		Perangkat Daerah Penanggung Jawab
										Target 2023		Pagu Indikatif			Lokasi	Sumber Dana	Prioritas			Target	Pagu Indikatif	
										Semula	Menjadi	RKPD 2023	APBD 2023	RKPD 2023 Perubahan			Nasional	Daerah				
5	**04**	**02**			**PROGRAM PENGEMBANGAN SUMBER DAYA MANUSIA**	Persentase terlaksananya pengembangan kompetensi bagi setiap PNS paling sedikit 20 JP/ tahun	%		%	90 %	90 %	**510,700,000**	**593,195,000**	**717,348,000**						90 %	**2,441,244,000**	
5	**04**	**02**	2.01		**Pengembangan Kompetensi Teknis**	Jumlah ASN yang mengikuti pengembangan kompetensi teknis	Orang		Orang	40 Orang	1110 Orang	**0**	**0**	**150,000,000**						1110 Orang	**300,000,000**	
5	04	02	2.01	03	Penyelenggaraan Pengembangan Kompetensi Teknis Umum, Inti, dan Pilihan bagi Jabatan Administrasi Penyelenggara Urusan Pemerintahan Konkuren, Perangkat Daerah Penunjang, dan Urusan Pemerintahan Umum	Jumlah ASN yang mengikuti pengembangan kompetensi				40 Orang	1110 Orang	0	0	150,000,000	Kab. Grobogan, Semua Kecamatan, Semua Kelurahan	Dana Transfer Umum-Dana Alokasi Umum	Meningkatkan Sumber Daya Manusia Yang Berkualitas Dan Berdaya Saing	Peningkatan Kualitas Sumber Daya Manusia	ASN di Lingkungan Pemerintah Kabupaten Grobogan	1110 Orang	300,000,000	Badan Kepegawaian Pendidikan dan Pelatihan Daerah
5	**04**	**02**	2.02		**Sertifikasi, Kelembagaan, Pengembangan Kompetensi Manajerial dan Fungsional**	Jumlah ASN yang mengikuti Pelatihan Kepemimpinan Pengawas (PKP)	Orang		Orang	40 Orang	40 Orang	**510,700,000**	**593,195,000**	**567,348,000**						40 Orang	**2,141,244,000**	

Penetapan Perubahan Rencana Kerja Pemerintah Daerah (RKPD)
Kabupaten Grobogan
Tahun 2023

Kode					Urusan/ Bidang Urusan/ Program/ Kegiatan/ Sub Kegiatan	Indikator Program/ Kegiatan/ Sub Kegiatan	Target Akhir Periode RPJMD	Realisasi Capaian RKPD Tahun 2021	Prakiraan Capaian Target RKPD Tahun 2022	Capaian Kinerja dan Kerangka Pendanaan									Kelompok Sasaran	Prakiraan Maju Rencana Tahun 2024		Perangkat Daerah Penanggung Jawab
										Target 2023		Pagu Indikatif			Lokasi	Sumber Dana	Prioritas			Target	Pagu Indikatif	
										Semula	Menjadi	RKPD 2023	APBD 2023	RKPD 2023 Perubahan			Nasional	Daerah				
5	04	02	2.02	07	Penyelenggaraan Pengembangan Kompetensi bagi Pimpinan Daerah, Jabatan Pimpinan Tinggi, Jabatan Fungsional, Kepemimpinan, dan Prajabatan	Jumlah ASN yang mengikuti Diklat Jabatan Fungsional Jumlah ASN yang mengikuti Pelatihan Kepemimpinan Administrator (PKA) Jumlah ASN yang mengikuti Pelatihan Kepemimpinan Nasional (PKN) Jumlah ASN yang mengikuti Pelatihan Kepemimpinan Pengawas (PKP) Jumlah Laporan Hasil Penyelenggaraan Pengembangan Kompetensi bagi Pimpinan Daerah, Jabatan Pimpinan Tinggi, Jabatan Fungsional, Kepemimpinan, dan Prajabatan				0 Orang 0 Orang 0 Orang 25 Orang 4 Laporan	0 Orang 0 Orang 0 Orang 25 Orang 4 Laporan	510,700,000	593,195,000	567,348,000	Kab. Grobogan, Semua Kecamatan, Semua Kelurahan	Dana Transfer Umum-Dana Alokasi Umum	Meningkatkan Sumber Daya Manusia Yang Berkualitas Dan Berdaya Saing	Peningkatan Kualitas Sumber Daya Manusia	PNS di Lingkungan Pemerintah Kabupaten Grobogan	0 Orang 0 Orang 0 Orang 25 Orang 4 Laporan	2,141,244,000	Badan Kepegawaian Pendidikan dan Pelatihan Daerah
TOTAL												**8,682,679,894**	**8,484,816,070**	**9,143,800,280**							**13,809,764,623**	

Penetapan Perubahan Rencana Kerja Pemerintah Daerah (RKPD)
Kabupaten Grobogan
Tahun 2023

Kode					Urusan/ Bidang Urusan/ Program/ Kegiatan/ Sub Kegiatan	Indikator Program/ Kegiatan/ Sub Kegiatan	Target Akhir Periode RPJMD	Realisasi Capaian RKPD Tahun 2021	Prakiraan Capaian Target RKPD Tahun 2022	Capaian Kinerja dan Kerangka Pendanaan									Kelompok Sasaran	Prakiraan Maju Rencana Tahun 2024		Perangkat Daerah Penanggung Jawab
										Target 2023		Pagu Indikatif			Lokasi	Sumber Dana	Prioritas			Target	Pagu Indikatif	
										Semula	Menjadi	RKPD 2023	APBD 2023	RKPD 2023 Perubahan			Nasional	Daerah				
6					**UNSUR PENGAWASAN URUSAN PEMERINTAHAN**																	
6	**01**				**INSPEKTORAT DAERAH**							**10,154,434,000**	**11,057,943,100**	**11,683,835,000**							**10,258,123,800**	
6	**01**	**01**			**PROGRAM PENUNJANG URUSAN PEMERINTAHAN DAERAH KABUPATEN/KOTA**	Cakupan pemenuhan kebutuhan rutin penunjang kinerja perangkat daerah Laporan Keuangan OPD sesuai SAP Nilai Evaluasi SAKIP OPD Pemenuhan area area penilaian manajemen risiko	% % (65%) %		% % (65%) %	100 % 100 % B (65%) 100 %	100 % 100 % B (65%) 100 %	**9,667,949,500**	**10,571,458,600**	**11,179,506,500**						100 % 100 % B (65%) 100 %	**9,865,583,800**	
6	**01**	**01**	2.02		**Administrasi Keuangan Perangkat Daerah**	Periode penyediaan gaji dan tunjangan PNS	bulan		bulan	14 bulan	14 bulan	**6,374,434,000**	**7,277,943,100**	**7,847,357,000**						14 bulan	**6,550,000,000**	
6	01	01	2.02	01	Penyediaan Gaji dan Tunjangan ASN	Jumlah Orang yang Menerima Gaji dan Tunjangan ASN Prosentase terbayarnya gaji dan tunjangan ASN				100 %	0 Orang/bulan 100 %	6,374,434,000	7,277,943,100	7,847,357,000	Kab. Grobogan, Purwodadi, Purwodadi	Dana Transfer Umum-Dana Alokasi Umum	Meningkatkan Sumber Daya Manusia Yang Berkualitas Dan Berdaya Saing	Peningkatan Tata Kelola Pemerintahan yang Baik, Ketertiban dan Pemajuan Kebudayaan	ASN Inspektorat	0 Orang/bulan 100 %	6,550,000,000	Inspektorat
6	**01**	**01**	2.05		**Administrasi Kepegawaian Perangkat Daerah**	Teralksananya kegiatan peningkatan kapasitas aparatur Inspektorat	sub kegiatan		sub kegiatan	3 sub kegiatan	3 sub kegiatan	**587,172,500**	**587,172,500**	**569,776,000**						3 sub kegiatan	**669,000,000**	
6	01	01	2.05	02	Pengadaan Pakaian Dinas beserta Atribut Kelengkapannya	Jumlah pengadaan pakaian dinas beserta atributnya				55 buah	55 buah	23,925,000	23,925,000	23,925,000	Kab. Grobogan, Semua Kecamatan, Semua Kelurahan	Dana Transfer Umum-Dana Alokasi Umum		Peningkatan Kualitas Sumber Daya Manusia	Pegawai Inspektorat	55 buah	29,000,000	Inspektorat
6	01	01	2.05	09	Pendidikan dan Pelatihan Pegawai Berdasarkan Tugas dan Fungsi	Jumlah APIP yang mengikuti pendidikan dan pelatihan				32 orang	32 orang	320,000,000	320,000,000	320,000,000	Kab. Grobogan, Semua Kecamatan, Semua Kelurahan	Dana Transfer Umum-Dana Alokasi Umum		Peningkatan Kualitas Sumber Daya Manusia Peningkatan Kualitas Sumber Daya Manusia	Pegawai Inspektorat	32 orang	320,000,000	Inspektorat
6	01	01	2.05	11	Bimbingan Teknis Implementasi Peraturan Perundang-Undangan	Junlah APIP yang mengikuti Bimtek				70 orang	70 orang	243,247,500	243,247,500	225,851,000	Semua Kab/Kota, Semua Kecamatan, Semua Kelurahan	Dana Transfer Umum-Dana Alokasi Umum		Peningkatan Kualitas Sumber Daya Manusia	Pegawai Inspektorat	70 orang	320,000,000	Inspektorat
6	**01**	**01**	2.06		**Administrasi Umum Perangkat Daerah**	Periode pemenuhan pelayanan administrasi perkantoran	bulan		bulan	12 bulan	12 bulan	**2,139,012,000**	**2,098,412,000**	**1,903,297,000**						12 bulan	**2,060,583,800**	

Penetapan Perubahan Rencana Kerja Pemerintah Daerah (RKPD)
Kabupaten Grobogan
Tahun 2023

Kode					Urusan/ Bidang Urusan/ Program/ Kegiatan/ Sub Kegiatan	Indikator Program/ Kegiatan/ Sub Kegiatan	Target Akhir Periode RPJMD	Realisasi Capaian RKPD Tahun 2021	Prakiraan Capaian Target RKPD Tahun 2022	Capaian Kinerja dan Kerangka Pendanaan									Kelompok Sasaran	Prakiraan Maju Rencana Tahun 2024		Perangkat Daerah Penanggung Jawab
										Target 2023		Pagu Indikatif			Lokasi	Sumber Dana	Prioritas			Target	Pagu Indikatif	
										Semula	Menjadi	RKPD 2023	APBD 2023	RKPD 2023 Perubahan			Nasional	Daerah				
6	01	01	2.06	01	Penyediaan Komponen Instalasi Listrik/Penerangan Bangunan Kantor	Jumlah komponen instalasi listrik/ penerangan bangunan yang tersedia				9 jenis	9 jenis	10,316,000	10,316,000	10,316,000	Kab. Grobogan, Purwodadi, Semua Kelurahan	Dana Transfer Umum-Dana Alokasi Umum		Peningkatan Tata Kelola Pemerintahan yang Baik, Ketertiban dan Pemajuan Kebudayaan	Administrasi perkantoran Inspektorat	9 jenis	10,000,000	Inspektorat
6	01	01	2.06	04	Penyediaan Bahan Logistik Kantor	Ketersediaan makanan dan minuman harian pegawai, tamu dan pelaksanaan rapat				12 bulan	12 bulan	129,685,000	129,685,000	126,425,000	Kab. Grobogan, Purwodadi, Semua Kelurahan	Dana Transfer Umum-Dana Alokasi Umum		Peningkatan Tata Kelola Pemerintahan yang Baik, Ketertiban dan Pemajuan Kebudayaan	Administrasi perkantoran Inspektorat	12 bulan	110,000,000	Inspektorat
6	01	01	2.06	05	Penyediaan Barang Cetakan dan Penggandaan	Periode ketersediaan barang cetak, penggandaan dan penjilidan				12 bulan	12 bulan	25,518,000	25,518,000	17,658,000	Kab. Grobogan, Purwodadi, Semua Kelurahan	Dana Transfer Umum-Dana Alokasi Umum		Peningkatan Tata Kelola Pemerintahan yang Baik, Ketertiban dan Pemajuan Kebudayaan	Administrasi perkantoran Inspektorat	12 bulan	25,000,000	Inspektorat
6	01	01	2.06	06	Penyediaan Bahan Bacaan dan Peraturan Perundang-undangan	Peride ketersediaan bahan bacaan dan peraturan perundang-undangan				12 bulan	12 bulan	9,920,000	9,920,000	9,920,000	Kab. Grobogan, Purwodadi, Semua Kelurahan	Dana Transfer Umum-Dana Alokasi Umum		Peningkatan Tata Kelola Pemerintahan yang Baik, Ketertiban dan Pemajuan Kebudayaan	Administrasi perkantoran Inspektorat	12 bulan	10,000,000	Inspektorat
6	01	01	2.06	07	Penyediaan Bahan/Material	Julah pengadaan alat tulis kantor				48 jenis	48 jenis	98,217,000	98,217,000	98,217,000	Kab. Grobogan, Purwodadi, Semua Kelurahan	Dana Transfer Umum-Dana Alokasi Umum		Peningkatan Tata Kelola Pemerintahan yang Baik, Ketertiban dan Pemajuan Kebudayaan	Administrasi perkantoran Inspektorat	48 jenis	102,000,000	Inspektorat
6	01	01	2.06	09	Penyelenggaraan Rapat Koordinasi dan Konsultasi SKPD	Tersusunnya LHP, LHA, LHR, LHK hasil dari pemeriksaan, audit, reviu, konsulting yang dilaksanakan				100 %	100 %	1,865,356,000	1,824,756,000	1,640,761,000	Semua Kab/Kota, Semua Kecamatan, Semua Kelurahan	Dana Transfer Umum-Dana Alokasi Umum		Peningkatan Tata Kelola Pemerintahan yang Baik, Ketertiban dan Pemajuan Kebudayaan	Administrasi perkantoran Inspektorat	100 %	1,803,583,800	Inspektorat
6	**01**	**01**	2.07		**Pengadaan Barang Milik Daerah Penunjang Urusan Pemerintah Daerah**	Jumlah peralatan yang diadakan	unit		unit	10 unit	10 unit	**114,616,000**	**114,616,000**	**286,024,000**						10 unit	**150,000,000**	
6	01	01	2.07	09	Pengadaan Gedung Kantor atau Bangunan Lainnya	Jumlah unit gedung baru yang terbangun				1 unit	1 unit	0	0	113,050,000	Kab. Grobogan, Purwodadi, Purwodadi	Dana Transfer Umum-Dana Alokasi Umum		Peningkatan Kualitas Sumber Daya Manusia	Kegiatan perkantoran Inspektorat	1 unit	0	Inspektorat

Penetapan Perubahan Rencana Kerja Pemerintah Daerah (RKPD)
Kabupaten Grobogan
Tahun 2023

Kode					Urusan/ Bidang Urusan/ Program/ Kegiatan/ Sub Kegiatan	Indikator Program/ Kegiatan/ Sub Kegiatan	Target Akhir Periode RPJMD	Realisasi Capaian RKPD Tahun 2021	Prakiraan Capaian Target RKPD Tahun 2022	Capaian Kinerja dan Kerangka Pendanaan									Kelompok Sasaran	Prakiraan Maju Rencana Tahun 2024		Perangkat Daerah Penanggung Jawab
										Target 2023		Pagu Indikatif			Lokasi	Sumber Dana	Prioritas			Target	Pagu Indikatif	
										Semula	Menjadi	RKPD 2023	APBD 2023	RKPD 2023 Perubahan			Nasional	Daerah				
6	01	01	2.07	10	Pengadaan Sarana dan Prasarana Gedung Kantor atau Bangunan Lainnya	Jumlah pengadaan sarana dan prasarana gedung kantor dan bangunan lainnya				15 jenis	15 jenis	114,616,000	114,616,000	172,974,000	Semua Kab/Kota, Semua Kecamatan, Semua Kelurahan	Dana Transfer Umum-Dana Alokasi Umum		Peningkatan Kualitas Sumber Daya Manusia	Kegiatan perkantoran Inspektorat	15 jenis	150,000,000	Inspektorat
6	**01**	**01**	2.08		**Penyediaan Jasa Penunjang Urusan Pemerintahan Daerah**	Periode tersedianya jasa penunjang urusan pemerintah daerah	bulan		bulan	12 bulan	12 bulan	**267,336,000**	**267,336,000**	**249,586,000**						12 bulan	**263,000,000**	
6	01	01	2.08	01	Penyediaan Jasa Surat Menyurat	Periode ketersediaan jasa surat menyurat				12 bulan	12 bulan	14,000,000	14,000,000	14,000,000	Kab. Grobogan, Semua Kecamatan, Semua Kelurahan	Dana Transfer Umum-Dana Alokasi Umum	Memperkuat Stabilitas Polhukhankam Dan Transformasi Pelayanan Publik	Peningkatan Tata Kelola Pemerintahan yang Baik, Ketertiban dan Pemajuan Kebudayaan	Administrasi perkantoran	12 bulan	14,000,000	Inspektorat
6	01	01	2.08	02	Penyediaan Jasa Komunikasi, Sumber Daya Air dan Listrik	Periode ketersediaan jasa komunikasi, sumber daya air, listrik, dan internet				12 bulan	12 bulan	132,450,000	132,450,000	114,700,000	Kab. Grobogan, Semua Kecamatan, Semua Kelurahan	Dana Transfer Umum-Dana Alokasi Umum	Memperkuat Stabilitas Polhukhankam Dan Transformasi Pelayanan Publik	Peningkatan Tata Kelola Pemerintahan yang Baik, Ketertiban dan Pemajuan Kebudayaan	Administrasi perkantoran	12 bulan	135,000,000	Inspektorat
6	01	01	2.08	04	Penyediaan Jasa Pelayanan Umum Kantor	Periode ketersediaan jasa pelayanan umum kantor				12 bulan	12 bulan	120,886,000	120,886,000	120,886,000	Kab. Grobogan, Semua Kecamatan, Semua Kelurahan	Dana Transfer Umum-Dana Alokasi Umum	Memperkuat Stabilitas Polhukhankam Dan Transformasi Pelayanan Publik	Peningkatan Tata Kelola Pemerintahan yang Baik, Ketertiban dan Pemajuan Kebudayaan	Administrasi perkantoran	12 bulan	114,000,000	Inspektorat
6	**01**	**01**	2.09		**Pemeliharaan Barang Milik Daerah Penunjang Urusan Pemerintahan Daerah**	Periode terlaksananya pemeliharaan gedung dan peralatan dan perlengkapannnya	bulan		bulan	12 bulan	12 bulan	**185,379,000**	**225,979,000**	**323,466,500**						12 bulan	**173,000,000**	
6	01	01	2.09	01	Penyediaan Jasa Pemeliharaan, Biaya Pemeliharaan, dan Pajak Kendaraan Perorangan Dinas atau Kendaraan Dinas Jabatan	Periode ketersediaan penyediaan jasa pemeliharaan, biaya pemeliharaan, pajak, dan perizinankendaraan dinas				12 bulan	12 bulan	116,490,000	157,090,000	250,252,500	Semua Kab/Kota, Semua Kecamatan, Semua Kelurahan	Dana Transfer Umum-Dana Alokasi Umum		Peningkatan Tata Kelola Pemerintahan yang Baik, Ketertiban dan Pemajuan Kebudayaan	Gedung Kantor Inspektorat beserta perlengkapan dan peralatannya	12 bulan	116,000,000	Inspektorat
6	01	01	2.09	09	Pemeliharaan/Rehabilitasi Gedung Kantor dan Bangunan Lainnya	Periode pemeliharaan gedung kantor dan bangunan lainnya				12 bulan	12 bulan	40,643,000	40,643,000	30,458,000	Kab. Grobogan, Purwodadi, Purwodadi	Dana Transfer Umum-Dana Alokasi Umum		Peningkatan Tata Kelola Pemerintahan yang Baik, Ketertiban dan Pemajuan Kebudayaan	Gedung Kantor Inspektorat beserta perlengkapan dan peralatannya	12 bulan	29,000,000	Inspektorat

Penetapan Perubahan Rencana Kerja Pemerintah Daerah (RKPD)
Kabupaten Grobogan
Tahun 2023

Kode					Urusan/ Bidang Urusan/ Program/ Kegiatan/ Sub Kegiatan	Indikator Program/ Kegiatan/ Sub Kegiatan	Target Akhir Periode RPJMD	Realisasi Capaian RKPD Tahun 2021	Prakiraan Capaian Target RKPD Tahun 2022	Capaian Kinerja dan Kerangka Pendanaan									Kelompok Sasaran	Prakiraan Maju Rencana Tahun 2024		Perangkat Daerah Penanggung Jawab
										Target 2023		Pagu Indikatif			Lokasi	Sumber Dana	Prioritas			Target	Pagu Indikatif	
										Semula	Menjadi	RKPD 2023	APBD 2023	RKPD 2023 Perubahan			Nasional	Daerah				
6	01	01	2.09	10	Pemeliharaan/Rehabilitasi Sarana dan Prasarana Gedung Kantor atau Bangunan Lainnya	Periode ketersediaan pemeliharaan sarana dan prasarana gedung kantor atau bangunan lainnya				12 bulan	12 bulan	28,246,000	28,246,000	42,756,000	Kab. Grobogan, Semua Kecamatan, Semua Kelurahan	Dana Transfer Umum-Dana Alokasi Umum		Peningkatan Tata Kelola Pemerintahan yang Baik, Ketertiban dan Pemajuan Kebudayaan	Gedung Kantor Inspektorat beserta perlengkapan dan peralatannya	12 bulan	28,000,000	Inspektorat
6	**01**	**02**			**PROGRAM PENYELENGGARAAN PENGAWASAN**	Persentase hasil penjaminan kuaklitas penilaian kapabilitas APIP	%		%	60 %	60 %	**344,769,000**	**344,769,000**	**340,669,000**						60 %	**260,740,000**	
6	**01**	**02**	2.01		**Penyelenggaraan Pengawasan Internal**	Hasil penilaian mandiri kapabilitas APIP Jumlah temuan dan rekomendasi yang selesai ditindaklanjuti Periode pengawasan pungutan liar	level temuan bulan		level temuan bulan	3 level 240 temuan 12 bulan	3 level 240 temuan 12 bulan	**344,769,000**	**344,769,000**	**340,669,000**						3 level 240 temuan 12 bulan	**260,740,000**	
6	01	02	2.01	01	Pengawasan Kinerja Pemerintah Daerah							0	0	0		Dana Transfer Umum-Dana Alokasi Umum	Memperkuat Stabilitas Polhukhankam Dan Transformasi Pelayanan Publik	Peningkatan Tata Kelola Pemerintahan yang Baik, Ketertiban dan Pemajuan Kebudayaan	OPD dan Kecamatan		0	Inspektorat
6	01	02	2.01	06	Kerja Sama Pengawasan Internal	Jumlah sosialisasi saber pungli				3 kali	3 kali	224,595,000	224,595,000	219,995,000	Kab. Grobogan, Semua Kecamatan, Semua Kelurahan	Dana Transfer Umum-Dana Alokasi Umum	Memperkuat Stabilitas Polhukhankam Dan Transformasi Pelayanan Publik	Peningkatan Tata Kelola Pemerintahan yang Baik, Ketertiban dan Pemajuan Kebudayaan	OPD dan Kecamatan	3 kali	190,000,000	Inspektorat
6	01	02	2.01	07	Monitoring dan Evaluasi Tindak Lanjut Hasil Pemeriksaan BPK RI dan Tindak Lanjut Hasil Pemeriksaan APIP	Jumlah penyelesaian tindak lanjut hasil pemeriksaan APIP Jumlah penyelesaian tindak lanjut hasil pemeriksaan BPK				187 rekomendasi 15 rekomendasi	187 rekomendasi 15 rekomendasi	120,174,000	120,174,000	120,674,000	Kab. Grobogan, Semua Kecamatan, Semua Kelurahan	Dana Transfer Umum-Dana Alokasi Umum	Memperkuat Stabilitas Polhukhankam Dan Transformasi Pelayanan Publik	Peningkatan Tata Kelola Pemerintahan yang Baik, Ketertiban dan Pemajuan Kebudayaan	OPD dan Kecamatan	187 rekomendasi 15 rekomendasi	70,740,000	Inspektorat
6	**01**	**03**			**PROGRAM PERUMUSAN KEBIJAKAN, PENDAMPINGAN DAN ASISTENSI**	Persentase pemenuhan area penilaian manajemen risiko INspektorat	%		%	40 %	40 %	**141,715,500**	**141,715,500**	**163,659,500**						40 %	**131,800,000**	
6	**01**	**03**	2.01		**Perumusan Kebijakan Teknis di Bidang Pengawasan dan Fasilitasi Pengawasan**	Jumlah dokumen manajemen risiko yang disusun oleh perangkat daerah	dokumen		dokumen	48 dokumen	48 dokumen	**63,107,000**	**63,107,000**	**92,455,000**						48 dokumen	**74,000,000**	

Penetapan Perubahan Rencana Kerja Pemerintah Daerah (RKPD)
Kabupaten Grobogan
Tahun 2023

Kode					Urusan/ Bidang Urusan/ Program/ Kegiatan/ Sub Kegiatan	Indikator Program/ Kegiatan/ Sub Kegiatan	Target Akhir Periode RPJMD	Realisasi Capaian RKPD Tahun 2021	Prakiraan Capaian Target RKPD Tahun 2022	Capaian Kinerja dan Kerangka Pendanaan									Kelompok Sasaran	Prakiraan Maju Rencana Tahun 2024		Perangkat Daerah Penanggung Jawab
										Target 2023		Pagu Indikatif			Lokasi	Sumber Dana	Prioritas			Target	Pagu Indikatif	
										Semula	Menjadi	RKPD 2023	APBD 2023	RKPD 2023 Perubahan			Nasional	Daerah				
6	01	03	2.01	01	Perumusan Kebijakan Teknis di Bidang Pengawasan	Jumlah peserta sosialisasi benturan kepentingan dan whistler blower system				105 peserta	105 peserta	28,530,000	28,530,000	58,530,000		Dana Transfer Umum-Dana Alokasi Umum		Peningkatan Tata Kelola Pemerintahan yang Baik, Ketertiban dan Pemajuan Kebudayaan	OPD dan kecamatan	105 peserta	29,000,000	Inspektorat
6	01	03	2.01	02	Perumusan Kebijakan Teknis di Bidang Fasilitasi Pengawasan	Jum;ah peserta sosialisasi manajemen risiko				50 peserta	50 peserta	34,577,000	34,577,000	33,925,000	Kab. Grobogan, Semua Kecamatan, Semua Kelurahan	Dana Transfer Umum-Dana Alokasi Umum		Peningkatan Tata Kelola Pemerintahan yang Baik, Ketertiban dan Pemajuan Kebudayaan	OPD dan kecamatan	50 peserta	45,000,000	Inspektorat
6	**01**	**03**	2.02		**Pendampingan dan Asistensi**	Jumlah OPD/kecamatan yang didampingi dan diasistensi dalam pelaksanaan reformasi birokrasi	OPD/kecamatan		OPD/kecamatan	48 OPD/kecamatan	48 OPD/kecamatan	**78,608,500**	**78,608,500**	**71,204,500**						48 OPD/kecamatan	**57,800,000**	
6	01	03	2.02	02	Pendampingan, Asistensi, Verifikasi, dan Penilaian Reformasi Birokrasi	Nilai self assesment pelaksanaan reformasi birokrasi				72 -	72 -	42,113,500	42,113,500	34,713,500	Kab. Grobogan, Semua Kecamatan, Semua Kelurahan	Dana Transfer Umum-Dana Alokasi Umum		Peningkatan Tata Kelola Pemerintahan yang Baik, Ketertiban dan Pemajuan Kebudayaan	OPD dan kecamatan	72 -	35,800,000	Inspektorat
6	01	03	2.02	03	Koordinasi, Monitoring dan Evaluasi serta Verifikasi Pencegahan dan Pemberantasan Korupsi	Jumlah peserta pendampingan PMPRB				105 orang	105 orang	36,495,000	36,495,000	36,491,000	Kab. Grobogan, Semua Kecamatan, Semua Kelurahan	Dana Transfer Umum-Dana Alokasi Umum		Peningkatan Tata Kelola Pemerintahan yang Baik, Ketertiban dan Pemajuan Kebudayaan	OPD dan kecamatan	105 orang	22,000,000	Inspektorat
									TOTAL			**10,154,434,000**	**11,057,943,100**	**11,683,835,000**							**10,258,123,800**	

Penetapan Perubahan Rencana Kerja Pemerintah Daerah (RKPD)
Kabupaten Grobogan
Tahun 2023

Kode					Urusan/ Bidang Urusan/ Program/ Kegiatan/ Sub Kegiatan	Indikator Program/ Kegiatan/ Sub Kegiatan	Target Akhir Periode RPJMD	Realisasi Capaian RKPD Tahun 2021	Prakiraan Capaian Target RKPD Tahun 2022	Capaian Kinerja dan Kerangka Pendanaan									Kelompok Sasaran	Prakiraan Maju Rencana Tahun 2024		Perangkat Daerah Penanggung Jawab
										Target 2023		Pagu Indikatif			Lokasi	Sumber Dana	Prioritas			Target	Pagu Indikatif	
										Semula	Menjadi	RKPD 2023	APBD 2023	RKPD 2023 Perubahan			Nasional	Daerah				
7					**UNSUR KEWILAYAHAN**																	
7	**01**				**KECAMATAN**							**2,637,816,000**	**2,371,314,988**	**2,493,649,000**							**2,945,093,972**	
7	**01**	**01**			**PROGRAM PENUNJANG URUSAN PEMERINTAHAN DAERAH KABUPATEN/KOTA**	Tercapainya Jumlah Penyusunan Dokumen Perencanaan, Penyusunan Laporan Capaian Kinerja, Ikhtisar Realisasi Kinerja SKPD	Dokumen		Dokumen	3 Dokumen	3 Dokumen	**2,606,816,000**	**2,325,314,988**	**2,460,951,000**						3 Dokumen	**2,850,093,972**	
7	**01**	**01**	2.01		**Perencanaan, Penganggaran, dan Evaluasi Kinerja Perangkat Daerah**	Tersusunnya Dokumen Perencanaan Perangkat Daerah	Dokumen		Dokumen	1 Dokumen	1 Dokumen	**0**	**0**	**0**						1 Dokumen	**10,000,000**	
7	01	01	2.01	01	Penyusunan Dokumen Perencanaan Perangkat Daerah	Tersusunnya Dokumen Perencanaan Perangkat Daerah				1 Dokumen Renja	1 Dokumen Renja	0	0	0	Kab. Grobogan, Kedungjati Semua Kelurahan	Dana Transfer Umum-Dana Alokasi Umum		Penguatan Infrastruktur dan Lingkungan Hidup Penguatan Infrastruktur dan Lingkungan Hidup	Kecamatan Kedungjati	1 Dokumen Renja	5,000,000	Kecamatan Kedungjati
7	01	01	2.01	06	Koordinasi dan Penyusunan Laporan Capaian Kinerja dan Ikhtisar Realisasi Kinerja SKPD	Tersusunnya Dokumen LKJIP Tersusunnya Dokumen LPPD				1 Dokumen 1 Dokumen	1 Dokumen 1 Dokumen	0	0	0	Kab. Grobogan, Kedungjati Semua Kelurahan	Dana Transfer Umum-Dana Alokasi Umum		Penguatan Infrastruktur dan Lingkungan Hidup Penguatan Infrastruktur dan Lingkungan Hidup	Kecamatan Kedungjati	1 Dokumen 1 Dokumen	5,000,000	Kecamatan Kedungjati
7	**01**	**01**	2.02		**Administrasi Keuangan Perangkat Daerah**	Meningkatnya Kualitas Dan Perubahan Perilaku Pegawai Dengan Dibayarkannya Gaji Tepat Waktu Dan Tersusunnya Laporan Keuangan Akhir Tahun	Tahun		Tahun	1 Tahun	1 Tahun	**2,100,716,000**	**1,834,214,988**	**1,956,549,000**						1 Tahun	**2,341,600,472**	
7	01	01	2.02	01	Penyediaan Gaji dan Tunjangan ASN	Jumlah Orang yang Menerima Gaji dan Tunjangan ASN Terpenuhinya Pembayaran Gaji, Tunjangan, Jaminan Kesehatan ASN				14 Bulan	0 Orang/bulan 14 Bulan	2,100,716,000	1,834,214,988	1,956,549,000	Kab. Grobogan, Kedungjati Semua Kelurahan	Dana Transfer Umum-Dana Alokasi Umum		Penguatan Infrastruktur dan Lingkungan Hidup Penguatan Infrastruktur dan Lingkungan Hidup	Kecamatan Kedungjati	0 Orang/bulan 14 Bulan	2,336,600,472	Kecamatan Kedungjati
7	01	01	2.02	05	Koordinasi dan Penyusunan Laporan Keuangan Akhir Tahun SKPD	Tersusunnya Dokumen Laporan Keuangan Akhir Tahun SKPD				1 Dokumen	1 Dokumen	0	0	0	Kab. Grobogan, Kedungjati Semua Kelurahan	Dana Transfer Umum-Dana Alokasi Umum		Penguatan Infrastruktur dan Lingkungan Hidup Penguatan Infrastruktur dan Lingkungan Hidup	Kecamatan Kedungjati	1 Dokumen	5,000,000	Kecamatan Kedungjati

Penetapan Perubahan Rencana Kerja Pemerintah Daerah (RKPD)
Kabupaten Grobogan
Tahun 2023

Kode					Urusan/ Bidang Urusan/ Program/ Kegiatan/ Sub Kegiatan	Indikator Program/ Kegiatan/ Sub Kegiatan	Target Akhir Periode RPJMD	Realisasi Capaian RKPD Tahun 2021	Prakiraan Capaian Target RKPD Tahun 2022	Capaian Kinerja dan Kerangka Pendanaan									Kelompok Sasaran	Prakiraan Maju Rencana Tahun 2024		Perangkat Daerah Penanggung Jawab
										Target 2023		Pagu Indikatif			Lokasi	Sumber Dana	Prioritas			Target	Pagu Indikatif	
										Semula	Menjadi	RKPD 2023	APBD 2023	RKPD 2023 Perubahan			Nasional	Daerah				
7	**01**	**01**	2.05		**Administrasi Kepegawaian Perangkat Daerah**	Meningkatnya Disiplin Pegawai Dalam Penggunaan Pakaian Dinas Pegawai	Pegawai		Pegawai	21 Pegawai	21 Pegawai	**11,050,440**	**11,050,440**	**11,050,440**						21 Pegawai	**25,000,000**	
7	01	01	2.05	02	Pengadaan Pakaian Dinas beserta Atribut Kelengkapannya	Pengadaan Pakaian Dinas Beserta Atribut Kelengkapannya				21 Stel	21 Stel	11,050,440	11,050,440	11,050,440	Kab. Grobogan, Kedungjati Semua Kelurahan	Dana Transfer Umum-Dana Alokasi Umum		Penguatan Infrastruktur dan Lingkungan Hidup	Kecamatan Kedungjati	21 Stel	25,000,000	Kecamatan Kedungjati
7	**01**	**01**	2.06		**Administrasi Umum Perangkat Daerah**	Meningkatnya Tertib Adminsitrasi Umum Perangkat Daerah	Tahun		Tahun	1 Tahun	1 Tahun	**184,200,000**	**209,351,500**	**223,926,500**						1 Tahun	**174,200,000**	
7	01	01	2.06	01	Penyediaan Komponen Instalasi Listrik/Penerangan Bangunan Kantor	Jumlah Komponen Instalasi Listrik/Penerangan Bangunan Kantor Yang Dibutuhkan				13 Jenis	13 Jenis	10,000,000	10,000,000	10,000,000	Kab. Grobogan, Kedungjati Semua Kelurahan	Dana Transfer Umum-Dana Alokasi Umum		Penguatan Infrastruktur dan Lingkungan Hidup	Kecamatan Kedungjati	13 Jenis	10,000,000	Kecamatan Kedungjati
7	01	01	2.06	04	Penyediaan Bahan Logistik Kantor	Jumlah Bahan Logistik Kantor Yang Disediakan				1 Tahun	1 Tahun	50,000,000	75,151,500	96,321,500	Kab. Grobogan, Kedungjati Semua Kelurahan	Dana Transfer Umum-Dana Alokasi Umum		Penguatan Infrastruktur dan Lingkungan Hidup	Kecamatan Kedungjati	1 Tahun	50,000,000	Kecamatan Kedungjati
7	01	01	2.06	05	Penyediaan Barang Cetakan dan Penggandaan	Jumlah Barang Cetakan Dan Penggandaan Yang Dibutuhkan				1 Tahun	1 Tahun	20,000,000	20,000,000	6,605,000	Kab. Grobogan, Kedungjati Semua Kelurahan	Dana Transfer Umum-Dana Alokasi Umum		Penguatan Infrastruktur dan Lingkungan Hidup	Kecamatan Kedungjati	1 Tahun	10,000,000	Kecamatan Kedungjati
7	01	01	2.06	06	Penyediaan Bahan Bacaan dan Peraturan Perundang-undangan	Jumlah Bahan Bacaan Dan Peraturan Perundang-Undangan Yang Disediakan				2 Koran	2 Koran	4,200,000	4,200,000	0	Kab. Grobogan, Kedungjati Semua Kelurahan	Dana Transfer Umum-Dana Alokasi Umum		Penguatan Infrastruktur dan Lingkungan Hidup	Kecamatan Kedungjati	2 Koran	4,200,000	Kecamatan Kedungjati
7	01	01	2.06	07	Penyediaan Bahan/Material	Jumlah Bahan/Material Yang Disediakan				1 Tahun	1 Tahun	20,000,000	20,000,000	20,000,000	Kab. Grobogan, Kedungjati Semua Kelurahan	Dana Transfer Umum-Dana Alokasi Umum		Penguatan Infrastruktur dan Lingkungan Hidup	Kecamatan Kedungjati	1 Tahun	20,000,000	Kecamatan Kedungjati
7	01	01	2.06	09	Penyelenggaraan Rapat Koordinasi dan Konsultasi SKPD	Jumlah Rapat Koordinasi Dan Konsultasi SKPD				1 Tahun	1 Tahun	80,000,000	80,000,000	91,000,000	Kab. Grobogan, Kedungjati Semua Kelurahan	Dana Transfer Umum-Dana Alokasi Umum		Penguatan Infrastruktur dan Lingkungan Hidup	Kecamatan Kedungjati	1 Tahun	80,000,000	Kecamatan Kedungjati

Penetapan Perubahan Rencana Kerja Pemerintah Daerah (RKPD)
Kabupaten Grobogan
Tahun 2023

Kode					Urusan/ Bidang Urusan/ Program/ Kegiatan/ Sub Kegiatan	Indikator Program/ Kegiatan/ Sub Kegiatan	Target Akhir Periode RPJMD	Realisasi Capaian RKPD Tahun 2021	Prakiraan Capaian Target RKPD Tahun 2022	Capaian Kinerja dan Kerangka Pendanaan									Kelompok Sasaran	Prakiraan Maju Rencana Tahun 2024		Perangkat Daerah Penanggung Jawab
										Target 2023		Pagu Indikatif			Lokasi	Sumber Dana	Prioritas			Target	Pagu Indikatif	
										Semula	Menjadi	RKPD 2023	APBD 2023	RKPD 2023 Perubahan			Nasional	Daerah				
7	**01**	**01**	2.07		**Pengadaan Barang Milik Daerah Penunjang Urusan Pemerintah Daerah**	Meningkatnya Pelayanan Kepada Masyarakat Dan Meningkatnya Kinerja Pegawai	%		%	98 %	98 %	**37,680,060**	**40,288,560**	**40,288,560**						98 %	**50,000,000**	
7	01	01	2.07	10	Pengadaan Sarana dan Prasarana Gedung Kantor atau Bangunan Lainnya	Jumlah Sarana Dan Prasarana Gedung Kantor Atau Bangunan Lainnya Yang Diadakan				5 Unit	5 Unit	37,680,060	40,288,560	40,288,560	Kab. Grobogan, Kedungjati, Semua Kelurahan	Dana Transfer Umum-Dana Alokasi Umum		Penguatan Infrastruktur dan Lingkungan Hidup	Kecamatan Kedungjati	5 Unit	50,000,000	Kecamatan Kedungjati
7	**01**	**01**	2.08		**Penyediaan Jasa Penunjang Urusan Pemerintahan Daerah**	Meningkatnya Pelayanan Kepada Masyarakat Dan Meningkatnya Kinerja Pegawai	%		%	98 %	98 %	**83,836,740**	**83,836,740**	**81,866,940**						98 %	**84,293,500**	
7	01	01	2.08	01	Penyediaan Jasa Surat Menyurat	Jumlah Kebutuhan Surat Menyurat Yang Tersedia				12 Bulan	12 Bulan	30,000,000	30,000,000	30,000,000	Kab. Grobogan, Kedungjati, Semua Kelurahan	Dana Transfer Umum-Dana Alokasi Umum		Penguatan Infrastruktur dan Lingkungan Hidup	Kecamatan Kedungjati	12 Bulan	20,000,000	Kecamatan Kedungjati
7	01	01	2.08	02	Penyediaan Jasa Komunikasi, Sumber Daya Air dan Listrik	Jumlah Pembayaran Jasa Komunikasi, Sumber Daya Air Dan Listrik				12 Bulan	12 Bulan	18,411,000	18,411,000	16,441,200	Kab. Grobogan, Kedungjati, Semua Kelurahan	Dana Transfer Umum-Dana Alokasi Umum		Penguatan Infrastruktur dan Lingkungan Hidup	Kecamatan Kedungjati	12 Bulan	18,400,000	Kecamatan Kedungjati
7	01	01	2.08	04	Penyediaan Jasa Pelayanan Umum Kantor	Jumlah Pembayaran Jasa Pelayanan Umum Kantor				1 Tahun	1 Tahun	35,425,740	35,425,740	35,425,740	Kab. Grobogan, Kedungjati, Semua Kelurahan	Dana Transfer Umum-Dana Alokasi Umum		Penguatan Infrastruktur dan Lingkungan Hidup	Kecamatan Kedungjati	1 Tahun	45,893,500	Kecamatan Kedungjati
7	**01**	**01**	2.09		**Pemeliharaan Barang Milik Daerah Penunjang Urusan Pemerintahan Daerah**	Bertambahnya Umur Pakai MBD Dan Terjaganya Aset Kecamatan	Tahun		Tahun	1 Tahun	1 Tahun	**189,332,760**	**146,572,760**	**147,269,560**						1 Tahun	**165,000,000**	
7	01	01	2.09	01	Penyediaan Jasa Pemeliharaan, Biaya Pemeliharaan, dan Pajak Kendaraan Perorangan Dinas atau Kendaraan Dinas Jabatan	Jumlah Kendaraan Perorangan Dinas Atau Kendaraan Dinas Jabatan Terpelihara				1 Tahun	1 Tahun	73,560,000	30,800,000	37,600,000	Kab. Grobogan, Kedungjati, Semua Kelurahan	Dana Transfer Umum-Dana Alokasi Umum		Penguatan Infrastruktur dan Lingkungan Hidup	Kecamatan Kedungjati	1 Tahun	50,000,000	Kecamatan Kedungjati

Penetapan Perubahan Rencana Kerja Pemerintah Daerah (RKPD)
Kabupaten Grobogan
Tahun 2023

Kode					Urusan/ Bidang Urusan/ Program/ Kegiatan/ Sub Kegiatan	Indikator Program/ Kegiatan/ Sub Kegiatan	Target Akhir Periode RPJMD	Realisasi Capaian RKPD Tahun 2021	Prakiraan Capaian Target RKPD Tahun 2022	Capaian Kinerja dan Kerangka Pendanaan									Kelompok Sasaran	Prakiraan Maju Rencana Tahun 2024		Perangkat Daerah Penanggung Jawab
										Target 2023		Pagu Indikatif			Lokasi	Sumber Dana	Prioritas			Target	Pagu Indikatif	
										Semula	Menjadi	RKPD 2023	APBD 2023	RKPD 2023 Perubahan			Nasional	Daerah				
7	01	01	2.09	09	Pemeliharaan/Rehabilitasi Gedung Kantor dan Bangunan Lainnya	Jumlah Gedung Kantor Dan Bangunan Lainnya Terehabilitasi/Terpelihara				1 Tahun	1 Tahun	105,407,760	105,407,760	104,629,560	Kab. Grobogan, Kedungjati Semua Kelurahan	Dana Transfer Umum-Dana Alokasi Umum		Penguatan Infrastruktur dan Lingkungan Hidup	Kecamatan Kedungjati	1 Tahun	100,000,000	Kecamatan Kedungjati
7	01	01	2.09	10	Pemeliharaan/Rehabilitasi Sarana dan Prasarana Gedung Kantor atau Bangunan Lainnya	Jumlah Sarana Dan Prasarana Gedung Kantor Atau Bangunan Lainnya Terehabilitasi/Terpelihara				1 Tahun	1 Tahun	10,365,000	10,365,000	5,040,000	Kab. Grobogan, Kedungjati Semua Kelurahan	Dana Transfer Umum-Dana Alokasi Umum		Penguatan Infrastruktur dan Lingkungan Hidup	Kecamatan Kedungjati	1 Tahun	15,000,000	Kecamatan Kedungjati
7	**01**	**02**			**PROGRAM PENYELENGGARAAN PEMERINTAHAN DAN PELAYANAN PUBLIK**	Terpenuhinya Koordinasi Penyelenggaraan Pemerintahan Yang Menghasilkan Rekomendasi	Rekomendasi		Rekomendasi	1 Rekomendasi	1 Rekomendasi	**11,000,000**	**26,000,000**	**25,000,000**						1 Rekomendasi	**20,000,000**	
7	**01**	**02**	2.01		**Koordinasi Penyelenggaraan Kegiatan Pemerintahan di Tingkat Kecamatan**	Meningkatnya Pelayanan Masyarakat	%		%	98 %	98 %	**10,000,000**	**25,000,000**	**25,000,000**						98 %	**15,000,000**	
7	01	02	2.01	01	Koordinasi/Sinergi Perencanaan dan Pelaksanaan Kegiatan Pemerintahan dengan Perangkat Daerah dan Instansi Vertikal Terkait	Jumlah Kegiatan Musrenbang Kecamatan Yang Dilaksanakan				1 Kali	1 Kali	10,000,000	25,000,000	25,000,000	Kab. Grobogan, Kedungjati Semua Kelurahan	Dana Transfer Umum-Dana Alokasi Umum		Penguatan Infrastruktur dan Lingkungan Hidup	Kecamatan Kedungjati	1 Kali	15,000,000	Kecamatan Kedungjati
7	**01**	**02**	2.02		**Penyelenggaraan Urusan Pemerintahan yang Tidak Dilaksanakan oleh Unit Kerja Perangkat Daerah yang Ada di Kecamatan**	Meningkatnya Kepuasan Masyarakat Kepada Pelayanan Kecamatan	%		%	85 %	85 %	**1,000,000**	**1,000,000**	**0**						85 %	**5,000,000**	
7	01	02	2.02	03	Peningkatan Efektifitas Pelaksanaan Pelayanan kepada Masyarakat di Wilayah Kecamatan	Tersusunnya Dokumen SKM				1 Dokumen	1 Dokumen	1,000,000	1,000,000	0	Kab. Grobogan, Kedungjati Semua Kelurahan	Dana Transfer Umum-Dana Alokasi Umum		Penguatan Infrastruktur dan Lingkungan Hidup	Kecamatan Kedungjati	1 Dokumen	5,000,000	Kecamatan Kedungjati
7	**01**	**03**			**PROGRAM PEMBERDAYAAN MASYARAKAT DESA DAN KELURAHAN**	Peningkatan Kapasitas Lembaga Kemasyarakatan Di Tingkat Kecamatan	Lembaga Kemasyarakatan		Lembaga Kemasyarakatan	2 Lembaga Kemasyarakatan	2 Lembaga Kemasyarakatan	**0**	**0**	**0**						2 Lembaga Kemasyarakatan	**25,000,000**	

Penetapan Perubahan Rencana Kerja Pemerintah Daerah (RKPD)
Kabupaten Grobogan
Tahun 2023

Kode					Urusan/ Bidang Urusan/ Program/ Kegiatan/ Sub Kegiatan	Indikator Program/ Kegiatan/ Sub Kegiatan	Target Akhir Periode RPJMD	Realisasi Capaian RKPD Tahun 2021	Prakiraan Capaian Target RKPD Tahun 2022	Capaian Kinerja dan Kerangka Pendanaan									Kelompok Sasaran	Prakiraan Maju Rencana Tahun 2024		Perangkat Daerah Penanggung Jawab
										Target 2023		Pagu Indikatif			Lokasi	Sumber Dana	Prioritas			Target	Pagu Indikatif	
										Semula	Menjadi	RKPD 2023	APBD 2023	RKPD 2023 Perubahan			Nasional	Daerah				
7	**01**	**03**	2.03		**Pemberdayaan Lembaga Kemasyarakatan Tingkat Kecamatan**	Meningkatnya Kapasitas Lembaga Kemasyarakatan Di Tingkat Kecamatan	%		%	95 %	95 %	**0**	**0**	**0**						95 %	**25,000,000**	
7	01	03	2.03	02	Peningkatan Kapasitas Lembaga Kemasyarakatan	Jumlah Anggota Lembaga Kemasyarakatan Yang Mengikuti Peningkatan Kapasitas				60 Orang	60 Orang	0	0	0	Kab. Grobogan, Kedungjati Semua Kelurahan	Dana Transfer Umum-Dana Alokasi Umum		Penguatan Infrastruktur dan Lingkungan Hidup	Kecamatan Kedungjati	60 Orang	25,000,000	Kecamatan Kedungjati
7	**01**	**04**			**PROGRAM KOORDINASI KETENTRAMAN DAN KETERTIBAN UMUM**	Terpenuhinya Koordinasi Penyelenggaraan Ketentraman Dan Ketertiban Umum	Kegiatan		Kegiatan	2 Kegiatan	2 Kegiatan	**0**	**0**	**0**						2 Kegiatan	**15,000,000**	
7	**01**	**04**	2.01		**Koordinasi Upaya Penyelenggaraan Ketenteraman dan Ketertiban Umum**	Meningkatnya Ketentraman Dan Ketertiban Umum Atau Meningkatnya Kesadaran Hukum	%		%	98 %	98 %	**0**	**0**	**0**						98 %	**10,000,000**	
7	01	04	2.01	01	Sinergitas dengan Kepolisian Negara Republik Indonesia, Tentara Nasional Indonesia dan Instansi Vertikal di Wilayah Kecamatan	Jumlah Pelaksanaan Kegiatan Koordinasi Forkompimcam				1 Kegiatan	1 Kegiatan	0	0	0	Kab. Grobogan, Kedungjati Semua Kelurahan	Dana Transfer Umum-Dana Alokasi Umum		Penguatan Infrastruktur dan Lingkungan Hidup	Kecamatan Kedungjati	1 Kegiatan	5,000,000	Kecamatan Kedungjati
7	01	04	2.01	02	Harmonisasi Hubungan dengan Tokoh Agama dan Tokoh Masyarakat	Jumlah Kegiatan Koordinasi FKUB				1 Kegiatan	1 Kegiatan	0	0	0	Kab. Grobogan, Kedungjati Semua Kelurahan	Dana Transfer Umum-Dana Alokasi Umum		Penguatan Infrastruktur dan Lingkungan Hidup	Kecamatan Kedungjati	1 Kegiatan	5,000,000	Kecamatan Kedungjati
7	**01**	**04**	2.02		**Koordinasi Penerapan dan Penegakan Peraturan Daerah dan Peraturan Kepala Daerah**	Meningkatnya Kesadaran Masyarakat Pada Penerapan Dan Penegakan Perda Dan Perkada	%		%	90 %	90 %	**0**	**0**	**0**						90 %	**5,000,000**	
7	01	04	2.02	01	Koordinasi/Sinergi dengan Perangkat Daerah yang Tugas dan Fungsinya di Bidang Penegakan Peraturan Perundang-Undangan dan/atau Kepolisian Negara Republik Indonesia	Jumlah Pelaksanaan Patroli Penertiban Trantibum				1 Kegiatan	1 Kegiatan	0	0	0	Kab. Grobogan, Kedungjati Semua Kelurahan	Dana Transfer Umum-Dana Alokasi Umum		Penguatan Infrastruktur dan Lingkungan Hidup	Kecamatan Kedungjati	1 Kegiatan	5,000,000	Kecamatan Kedungjati

Penetapan Perubahan Rencana Kerja Pemerintah Daerah (RKPD)
Kabupaten Grobogan
Tahun 2023

Kode					Urusan/ Bidang Urusan/ Program/ Kegiatan/ Sub Kegiatan	Indikator Program/ Kegiatan/ Sub Kegiatan	Target Akhir Periode RPJMD	Realisasi Capaian RKPD Tahun 2021	Prakiraan Capaian Target RKPD Tahun 2022	Capaian Kinerja dan Kerangka Pendanaan									Kelompok Sasaran	Prakiraan Maju Rencana Tahun 2024		Perangkat Daerah Penanggung Jawab
										Target 2023		Pagu Indikatif			Lokasi	Sumber Dana	Prioritas			Target	Pagu Indikatif	
										Semula	Menjadi	RKPD 2023	APBD 2023	RKPD 2023 Perubahan			Nasional	Daerah				
7	**01**	**05**			**PROGRAM PENYELENGGARAAN URUSAN PEMERINTAHAN UMUM**	Terpenuhinya Kegiatan Pembinaan Wawasan Kebangsaan dan Ketahanan Nasional	Kegiatan		Kegiatan	1 Kegiatan	1 Kegiatan	**20,000,000**	**20,000,000**	**7,698,000**						1 Kegiatan	**15,000,000**	
7	**01**	**05**	2.01		**Penyelenggaraan Urusan Pemerintahan Umum Sesuai Penugasan Kepala Daerah**	Meningkatnya Kesadaran Masyarakat Pada Wawasan Kebangsaan dan Ketahanan Nasional	%		%	90 %	90 %	**20,000,000**	**20,000,000**	**7,698,000**						90 %	**15,000,000**	
7	01	05	2.01	01	Pembinaan Wawasan Kebangsaan dan Ketahanan Nasional dalam rangka Memantapkan Pengamalan Pancasila, Pelaksanaan Undang-Undang Dasar Negara Republik Indonesia Tahun 1945, Pelestarian Bhinneka Tunggal Ika serta Pemertahanan dan Pemeliharaan Keutuhan Negara Kesatuan Republik Indonesia	Jumlah Kegiatan Pembinaan Wawasan Kebangsaan Dan Ketahanan Nasional				1 Kegiatan	1 Kegiatan	20,000,000	20,000,000	7,698,000	Kab. Grobogan, Kedungjati Semua Kelurahan	Dana Transfer Umum-Dana Alokasi Umum		Penguatan Infrastruktur dan Lingkungan Hidup	Kecamatan Kedungjati	1 Kegiatan	15,000,000	Kecamatan Kedungjati
7	**01**	**06**			**PROGRAM PEMBINAAN DAN PENGAWASAN PEMERINTAHAN DESA**	Terpenuhinya Desa Dengan Tertib Administrasi	Desa		Desa	12 Desa	12 Desa	**0**	**0**	**0**						12 Desa	**20,000,000**	
7	**01**	**06**	2.01		**Fasilitasi, Rekomendasi dan Koordinasi Pembinaan dan Pengawasan Pemerintahan Desa**	Meningkatnya Desa Dalam Tertib Administrasi	%		%	98 %	98 %	**0**	**0**	**0**						98 %	**20,000,000**	
7	01	06	2.01	01	Fasilitasi Penyusunan Peraturan Desa dan Peraturan Kepala Desa	Jumlah Kegiatan Fasilitasi Penyusunan Peraturan Desa Dan Peraturan Kepala Desa				1 Kegiatan	1 Kegiatan	0	0	0	Kab. Grobogan, Kedungjati Semua Kelurahan	Dana Transfer Umum-Dana Alokasi Umum		Penguatan Infrastruktur dan Lingkungan Hidup	Kecamatan Kedungjati	1 Kegiatan	5,000,000	Kecamatan Kedungjati

Penetapan Perubahan Rencana Kerja Pemerintah Daerah (RKPD)
Kabupaten Grobogan
Tahun 2023

Kode					Urusan/ Bidang Urusan/ Program/ Kegiatan/ Sub Kegiatan	Indikator Program/ Kegiatan/ Sub Kegiatan	Target Akhir Periode RPJMD	Realisasi Capaian RKPD Tahun 2021	Prakiraan Capaian Target RKPD Tahun 2022	Capaian Kinerja dan Kerangka Pendanaan									Kelompok Sasaran	Prakiraan Maju Rencana Tahun 2024		Perangkat Daerah Penanggung Jawab
										Target 2023		Pagu Indikatif			Lokasi	Sumber Dana	Prioritas			Target	Pagu Indikatif	
										Semula	Menjadi	RKPD 2023	APBD 2023	RKPD 2023 Perubahan			Nasional	Daerah				
7	01	06	2.01	02	Fasilitasi Administrasi Tata Pemerintahan Desa	Jumlah Desa Yang Difasilitasi Administrasi Tata Pemerintahan Desa				12 Desa	12 Desa	0	0	0	Kab. Grobogan, Kedungjati Semua Kelurahan	Dana Transfer Umum-Dana Alokasi Umum		Penguatan Infrastruktur dan Lingkungan Hidup	Kecamatan Kedungjati	12 Desa	5,000,000	Kecamatan Kedungjati
7	01	06	2.01	03	Fasilitasi Pengelolaan Keuangan Desa dan Pendayagunaan Aset Desa	Jumlah Desa Yang Mendapatkan Fasilitasi Pengelolaan Keuangan Desa Dan Pendayagunaan Aset Desa				12 Desa	12 Desa	0	0	0	Kab. Grobogan, Kedungjati Semua Kelurahan	Dana Transfer Umum-Dana Alokasi Umum		Penguatan Infrastruktur dan Lingkungan Hidup	Kecamatan Kedungjati	12 Desa	5,000,000	Kecamatan Kedungjati
7	01	06	2.01	05	Fasilitasi Pelaksanaan Tugas Kepala Desa dan Perangkat Desa	Jumlah Desa yang mendapatkan Fasilitasi Pelaksanaan Tugas Kepala Desa dan Perangkat Desa				12 Desa	12 Desa	0	0	0	Kab. Grobogan, Kedungjati Semua Kelurahan	Dana Transfer Umum-Dana Alokasi Umum		Penguatan Infrastruktur dan Lingkungan Hidup	Kecamatan Kedungjati	12 Desa	5,000,000	Kecamatan Kedungjati
									TOTAL			**2,637,816,000**	**2,371,314,988**	**2,493,649,000**							**2,945,093,972**	

Penetapan Perubahan Rencana Kerja Pemerintah Daerah (RKPD)
Kabupaten Grobogan
Tahun 2023

Kode					Urusan/ Bidang Urusan/ Program/ Kegiatan/ Sub Kegiatan	Indikator Program/ Kegiatan/ Sub Kegiatan	Target Akhir Periode RPJMD	Realisasi Capaian RKPD Tahun 2021	Prakiraan Capaian Target RKPD Tahun 2022	Capaian Kinerja dan Kerangka Pendanaan									Kelompok Sasaran	Prakiraan Maju Rencana Tahun 2024		Perangkat Daerah Penanggung Jawab
										Target 2023		Pagu Indikatif			Lokasi	Sumber Dana	Prioritas			Target	Pagu Indikatif	
										Semula	Menjadi	RKPD 2023	APBD 2023	RKPD 2023 Perubahan			Nasional	Daerah				
7					**UNSUR KEWILAYAHAN**																	
7	**01**				**KECAMATAN**							**2,428,485,700**	**1,922,683,652**	**1,898,187,700**							**3,015,152,000**	
7	**01**	**01**			**PROGRAM PENUNJANG URUSAN PEMERINTAHAN DAERAH KABUPATEN/KOTA**	Cakupan pemenuhan kebuhutuhan rutin penunjang Kinerja perangkat daerah Persentase Lap Keuangan sesuai Standar Akuntasi Publik Persentase pemenuhan dokumen penilaian manajemen risiko	% % %		% % %	100 % 100 % 100 %	100 % 100 % 100 %	**2,397,410,700**	**1,891,608,652**	**1,867,112,700**						100 % 100 % 100 %	**2,885,152,000**	
7	**01**	**01**	2.02		**Administrasi Keuangan Perangkat Daerah**	presentase laporan keuangan sesuai standar akuntansi publik	%		%	100 %	100 %	**1,856,786,000**	**1,350,983,952**	**1,326,488,000**						100 %	**2,058,163,000**	
7	01	01	2.02	01	Penyediaan Gaji dan Tunjangan ASN	Terpenuhinya Jumlah Orang yang Menerima Gaji dan Tunjangan ASN				11 Orang/bulan	11 Orang/bulan	1,856,786,000	1,350,983,952	1,326,488,000	Kab. Grobogan, Karangrayung, Semua Kelurahan	Dana Transfer Umum-Dana Alokasi Umum		Peningkatan Tata Kelola Pemerintahan yang Baik, Ketertiban dan Pemajuan Kebudayaan	Kecamatan karangrayung	11 Orang/bulan	2,058,163,000	Kecamatan Karangrayung
7	**01**	**01**	2.05		**Administrasi Kepegawaian Perangkat Daerah**	Persentase layanan dukungan administrasi kesekretariatan yang sesuai SOP	%		%	100 %	100 %	**14,250,000**	**14,250,000**	**14,250,000**						100 %	**103,890,000**	
7	01	01	2.05	01	Peningkatan Sarana dan Prasarana Disiplin Pegawai	Terpenuhinya Peningkatan sarana dan prasarana Disiplin Pegawai				100 %	100 %	0	0	0	Kab. Grobogan, Karangrayung, Semua Kelurahan	Dana Transfer Umum-Dana Alokasi Umum		Peningkatan Tata Kelola Pemerintahan yang Baik, Ketertiban dan Pemajuan Kebudayaan	ASN & Non ASN	100 %	86,850,000	Kecamatan Karangrayung
7	01	01	2.05	02	Pengadaan Pakaian Dinas beserta Atribut Kelengkapannya	Jumlah Paket Pakaian Dinas beserta Atribut Kelengkapan				30 Paket	30 Paket	14,250,000	14,250,000	14,250,000	Kab. Grobogan, Karangrayung, Semua Kelurahan	Dana Transfer Umum-Dana Alokasi Umum		Peningkatan Tata Kelola Pemerintahan yang Baik, Ketertiban dan Pemajuan Kebudayaan	ASN & Non ASN	30 Paket	17,040,000	Kecamatan Karangrayung
7	**01**	**01**	2.06		**Administrasi Umum Perangkat Daerah**	Persentase pemenuhan Administrasi Umum Perangkat Daerah	%		%	100 %	100 %	**196,938,950**	**196,938,950**	**188,663,950**						100 %	**182,389,000**	

Penetapan Perubahan Rencana Kerja Pemerintah Daerah (RKPD)
Kabupaten Grobogan
Tahun 2023

Kode					Urusan/ Bidang Urusan/ Program/ Kegiatan/ Sub Kegiatan	Indikator Program/ Kegiatan/ Sub Kegiatan	Target Akhir Periode RPJMD	Realisasi Capaian RKPD Tahun 2021	Prakiraan Capaian Target RKPD Tahun 2022	Capaian Kinerja dan Kerangka Pendanaan									Kelompok Sasaran	Prakiraan Maju Rencana Tahun 2024		Perangkat Daerah Penanggung Jawab
										Target 2023		Pagu Indikatif			Lokasi	Sumber Dana	Prioritas			Target	Pagu Indikatif	
										Semula	Menjadi	RKPD 2023	APBD 2023	RKPD 2023 Perubahan			Nasional	Daerah				
7	01	01	2.06	01	Penyediaan Komponen Instalasi Listrik/Penerangan Bangunan Kantor	Terpenuhinya penyediaan komponen instaasi listrik penerangan bangunan kantor				12 Bulan	12 Bulan	4,001,000	4,001,000	4,001,000	Kab. Grobogan, Karangrayung, Semua Kelurahan	Dana Transfer Umum-Dana Alokasi Umum		Peningkatan Tata Kelola Pemerintahan yang Baik, Ketertiban dan Pemajuan Kebudayaan	ASN dan Non ASN	12 Bulan	5,718,000	Kecamatan Karangrayung
7	01	01	2.06	04	Penyediaan Bahan Logistik Kantor	Terpenuhinya Penyediaan bahan logistik kantor				12 Bulan	12 Bulan	40,813,000	40,813,000	70,813,000	Kab. Grobogan, Karangrayung, Semua Kelurahan	Dana Transfer Umum-Dana Alokasi Umum		Peningkatan Tata Kelola Pemerintahan yang Baik, Ketertiban dan Pemajuan Kebudayaan	ASN dan Non ASN	12 Bulan	0	Kecamatan Karangrayung
7	01	01	2.06	05	Penyediaan Barang Cetakan dan Penggandaan	Terpenuhinya Barang Cetakan dan Penggandaan yang disediakan				12 Bulan	12 Bulan	8,024,950	8,024,950	8,024,950	Kab. Grobogan, Karangrayung, Semua Kelurahan	Dana Transfer Umum-Dana Alokasi Umum		Peningkatan Tata Kelola Pemerintahan yang Baik, Ketertiban dan Pemajuan Kebudayaan	ASN dan Non ASN	12 Bulan	10,225,000	Kecamatan Karangrayung
7	01	01	2.06	06	Penyediaan Bahan Bacaan dan Peraturan Perundang-undangan	Terpenuhinya bahan bacaan dan peraturan perundang-undangan				12 Bulan	12 Bulan	2,100,000	2,100,000	2,100,000	Kab. Grobogan, Karangrayung, Semua Kelurahan	Dana Transfer Umum-Dana Alokasi Umum		Peningkatan Tata Kelola Pemerintahan yang Baik, Ketertiban dan Pemajuan Kebudayaan	ASN dan Non ASN	12 Bulan	3,100,000	Kecamatan Karangrayung
7	01	01	2.06	07	Penyediaan Bahan/Material	Terpenuhinya Jumlah Bahan/Material yang disediakan				12 Bulan	12 Bulan	22,000,000	22,000,000	32,400,000	Kab. Grobogan, Karangrayung, Semua Kelurahan	Dana Transfer Umum-Dana Alokasi Umum		Peningkatan Tata Kelola Pemerintahan yang Baik, Ketertiban dan Pemajuan Kebudayaan	ASN dan Non ASN	12 Bulan	23,346,000	Kecamatan Karangrayung
7	01	01	2.06	09	Penyelenggaraan Rapat Koordinasi dan Konsultasi SKPD							120,000,000	120,000,000	71,325,000		Dana Transfer Umum-Dana Alokasi Umum		Peningkatan Tata Kelola Pemerintahan yang Baik, Ketertiban dan Pemajuan Kebudayaan	ASN dan Non ASN		140,000,000	Kecamatan Karangrayung
7	**01**	**01**	2.07		**Pengadaan Barang Milik Daerah Penunjang Urusan Pemerintah Daerah**	Persentase Pengadaan Barang Milik Daerah Penunjang Urusan Pemerintah Daerah tepat waktu	%		%	100 %	100 %	**63,517,000**	**63,517,000**	**63,517,000**						100 %	**90,321,500**	
7	01	01	2.07	10	Pengadaan Sarana dan Prasarana Gedung Kantor atau Bangunan Lainnya	Terpenuhinya Sarana dan Prasarana gedung kantor atau bangunan lainya				12 Bulan	12 Bulan	63,517,000	63,517,000	63,517,000	Kab. Grobogan, Karangrayung, Semua Kelurahan	Dana Transfer Umum-Dana Alokasi Umum		Peningkatan Tata Kelola Pemerintahan yang Baik, Ketertiban dan Pemajuan Kebudayaan	ASN dan Non ASN	12 Bulan	90,321,500	Kecamatan Karangrayung

Penetapan Perubahan Rencana Kerja Pemerintah Daerah (RKPD)
Kabupaten Grobogan
Tahun 2023

Kode					Urusan/ Bidang Urusan/ Program/ Kegiatan/ Sub Kegiatan	Indikator Program/ Kegiatan/ Sub Kegiatan	Target Akhir Periode RPJMD	Realisasi Capaian RKPD Tahun 2021	Prakiraan Capaian Target RKPD Tahun 2022	Capaian Kinerja dan Kerangka Pendanaan									Kelompok Sasaran	Prakiraan Maju Rencana Tahun 2024		Perangkat Daerah Penanggung Jawab
										Target 2023		Pagu Indikatif			Lokasi	Sumber Dana	Prioritas			Target	Pagu Indikatif	
										Semula	Menjadi	RKPD 2023	APBD 2023	RKPD 2023 Perubahan			Nasional	Daerah				
7	**01**	**01**	2.08		**Penyediaan Jasa Penunjang Urusan Pemerintahan Daerah**	Persentase pemenuhan kebutuhan Jasa Penunjang Urusan Pemerintahan Daerah	%		%	100 %	100 %	**148,898,500**	**148,898,500**	**157,173,500**						100 %	**165,960,500**	
7	01	01	2.08	01	Penyediaan Jasa Surat Menyurat	Terpenuhinya penyediaan jasa surat menyurat				12 Bulan	12 Bulan	42,550,000	42,550,000	42,550,000	Kab. Grobogan, Karangrayung, Semua Kelurahan	Dana Transfer Umum-Dana Alokasi Umum		Peningkatan Tata Kelola Pemerintahan yang Baik, Ketertiban dan Pemajuan Kebudayaan	ANS dan Non ASN	12 Bulan	50,518,000	Kecamatan Karangrayung
7	01	01	2.08	02	Penyediaan Jasa Komunikasi, Sumber Daya Air dan Listrik	Terpenuhinya Penyediaan Jasa Pelayanan Umum Kantor				12 Bulan	12 Bulan	34,982,500	34,982,500	43,257,500	Kab. Grobogan, Karangrayung, Semua Kelurahan	Dana Transfer Umum-Dana Alokasi Umum		Peningkatan Tata Kelola Pemerintahan yang Baik, Ketertiban dan Pemajuan Kebudayaan	ANS dan Non ASN	12 Bulan	45,000,000	Kecamatan Karangrayung
7	01	01	2.08	04	Penyediaan Jasa Pelayanan Umum Kantor	Terpenuhinya Penyediaan Jasa Pelayanan Umum Kantor				12 Bulan	12 Bulan	71,366,000	71,366,000	71,366,000	Kab. Grobogan, Karangrayung, Semua Kelurahan	Dana Transfer Umum-Dana Alokasi Umum		Peningkatan Tata Kelola Pemerintahan yang Baik, Ketertiban dan Pemajuan Kebudayaan	ANS dan Non ASN	12 Bulan	70,442,500	Kecamatan Karangrayung
7	**01**	**01**	2.09		**Pemeliharaan Barang Milik Daerah Penunjang Urusan Pemerintahan Daerah**	Persentase barang milik daerah pada perangkat daerah teradministrasi dengan baik	%		%	100 %	100 %	**117,020,250**	**117,020,250**	**117,020,250**						100 %	**284,428,000**	
7	01	01	2.09	01	Penyediaan Jasa Pemeliharaan, Biaya Pemeliharaan, dan Pajak Kendaraan Perorangan Dinas atau Kendaraan Dinas Jabatan	Terpenuhinya Penyediaan Jasa Pemeliharaan, Biaya Pemeliharaan dan Pajak Kendaraan Perorangan Dinas atau Kendaraan Dinas Jabatan				12 Bulan	12 Bulan	19,750,000	19,750,000	19,750,000	Kab. Grobogan, Karangrayung, Semua Kelurahan	Dana Transfer Umum-Dana Alokasi Umum		Peningkatan Tata Kelola Pemerintahan yang Baik, Ketertiban dan Pemajuan Kebudayaan	ASN dan Non ASN	12 Bulan	20,750,000	Kecamatan Karangrayung
7	01	01	2.09	09	Pemeliharaan/Rehabilitasi Gedung Kantor dan Bangunan Lainnya	Terpenuhinya Pemeliharaan/Rehabilitasi Gedung Kantor dan Bangunan Lainnya				100 %	100 %	92,211,250	92,211,250	92,211,250	Kab. Grobogan, Karangrayung, Semua Kelurahan	Dana Transfer Umum-Dana Alokasi Umum		Peningkatan Tata Kelola Pemerintahan yang Baik, Ketertiban dan Pemajuan Kebudayaan	ASN dan Non ASN	100 %	200,000,000	Kecamatan Karangrayung
7	01	01	2.09	10	Pemeliharaan/Rehabilitasi Sarana dan Prasarana Gedung Kantor atau Bangunan Lainnya	Terpenuhinya Pemeliharaan/Rehabilitasi Sarana dan Prasarana Gedung Kantor atau Bangunan Lainnya				12 Bulan	12 Bulan	5,059,000	5,059,000	5,059,000	Kab. Grobogan, Karangrayung, Semua Kelurahan	Dana Transfer Umum-Dana Alokasi Umum		Peningkatan Tata Kelola Pemerintahan yang Baik, Ketertiban dan Pemajuan Kebudayaan	ASN dan Non ASN	12 Bulan	63,678,000	Kecamatan Karangrayung

Penetapan Perubahan Rencana Kerja Pemerintah Daerah (RKPD)
Kabupaten Grobogan
Tahun 2023

Kode					Urusan/ Bidang Urusan/ Program/ Kegiatan/ Sub Kegiatan	Indikator Program/ Kegiatan/ Sub Kegiatan	Target Akhir Periode RPJMD	Realisasi Capaian RKPD Tahun 2021	Prakiraan Capaian Target RKPD Tahun 2022	Capaian Kinerja dan Kerangka Pendanaan									Kelompok Sasaran	Prakiraan Maju Rencana Tahun 2024		Perangkat Daerah Penanggung Jawab
										Target 2023		Pagu Indikatif			Lokasi	Sumber Dana	Prioritas			Target	Pagu Indikatif	
										Semula	Menjadi	RKPD 2023	APBD 2023	RKPD 2023 Perubahan			Nasional	Daerah				
7	**01**	**02**			**PROGRAM PENYELENGGARAAN PEMERINTAHAN DAN PELAYANAN PUBLIK**	Persentase pemenuhan koordinasi penyelenggaraan pemerintahan yang menghasilkan rekomendasi	%		%	100 %	100 %	**25,065,000**	**25,065,000**	**25,065,000**						100 %	**55,000,000**	
7	**01**	**02**	2.01		**Koordinasi Penyelenggaraan Kegiatan Pemerintahan di Tingkat Kecamatan**	Persentase pemenuhan koordinasi penyelenggaraan pemerintahan yang menghasilkan rekomendasi	%		%	100 %	100 %	**25,065,000**	**25,065,000**	**25,065,000**						100 %	**40,000,000**	
7	01	02	2.01	01	Koordinasi/Sinergi Perencanaan dan Pelaksanaan Kegiatan Pemerintahan dengan Perangkat Daerah dan Instansi Vertikal Terkait	Terlaksananya Koordinasi/Sinergi Perencanaan dan Pelaksanaan Kegiatan Pemerintahan dengan Perangkat Daerah dan Instansi Vertikal Terkait				100 %	100 %	25,065,000	25,065,000	25,065,000	Kab. Grobogan, Karangrayung, Semua Kelurahan	Dana Transfer Umum-Dana Alokasi Umum		Peningkatan Tata Kelola Pemerintahan yang Baik, Ketertiban dan Pemajuan Kebudayaan	ASN dan Non ASN	100 %	40,000,000	Kecamatan Karangrayung
7	**01**	**02**	2.04		**Pelaksanaan Urusan Pemerintahan yang Dilimpahkan kepada Camat**							**0**	**0**	**0**							**15,000,000**	
7	01	02	2.04	01	Pelaksanaan Urusan Pemerintahan yang Terkait dengan Pelayanan Perizinan Non Usaha	Terlaksananya Pelayanan kecamatan terkait dengan periziinan non usaha				100 %	100 %	0	0	0		Dana Transfer Umum-Dana Alokasi Umum		Peningkatan Tata Kelola Pemerintahan yang Baik, Ketertiban dan Pemajuan Kebudayaan		100 %	15,000,000	Kecamatan Karangrayung
7	**01**	**04**			**PROGRAM KOORDINASI KETENTRAMAN DAN KETERTIBAN UMUM**							**0**	**0**	**0**							**25,000,000**	
7	**01**	**04**	2.01		**Koordinasi Upaya Penyelenggaraan Ketenteraman dan Ketertiban Umum**							**0**	**0**	**0**							**25,000,000**	
7	01	04	2.01	02	Harmonisasi Hubungan dengan Tokoh Agama dan Tokoh Masyarakat	Terpenuhinya Kegiatan Harmonisasi Hubungan Dengan Tokoh Agama dan Tokoh Masyarakat				100 %	100 %	0	0	0	Kab. Grobogan, Karangrayung, Semua Kelurahan	Dana Transfer Umum-Dana Alokasi Umum		Peningkatan Tata Kelola Pemerintahan yang Baik, Ketertiban dan Pemajuan Kebudayaan		100 %	25,000,000	Kecamatan Karangrayung

Penetapan Perubahan Rencana Kerja Pemerintah Daerah (RKPD)
Kabupaten Grobogan
Tahun 2023

Kode					Urusan/ Bidang Urusan/ Program/ Kegiatan/ Sub Kegiatan	Indikator Program/ Kegiatan/ Sub Kegiatan	Target Akhir Periode RPJMD	Realisasi Capaian RKPD Tahun 2021	Prakiraan Capaian Target RKPD Tahun 2022	Capaian Kinerja dan Kerangka Pendanaan									Kelompok Sasaran	Prakiraan Maju Rencana Tahun 2024		Perangkat Daerah Penanggung Jawab
										Target 2023		Pagu Indikatif			Lokasi	Sumber Dana	Prioritas			Target	Pagu Indikatif	
										Semula	Menjadi	RKPD 2023	APBD 2023	RKPD 2023 Perubahan			Nasional	Daerah				
7	**01**	**05**			**PROGRAM PENYELENGGARAAN URUSAN PEMERINTAHAN UMUM**	Persentase kelompok masyarakat yang mendapatkan fasilitasi koordinasi dan pembinaan wawasan kebangsaan	%		%	100 %	100 %	**6,010,000**	**6,010,000**	**6,010,000**						100 %	**30,000,000**	
7	**01**	**05**	2.01		**Penyelenggaraan Urusan Pemerintahan Umum Sesuai Penugasan Kepala Daerah**	Persentase kelompok masyarakat yang mendapatkan fasilitasi koordinasi dan pembinaan wawasan kebangsaan	%		%	100 %	100 %	**6,010,000**	**6,010,000**	**6,010,000**						100 %	**30,000,000**	
7	01	05	2.01	02	Fasilitasi, Koordinasi dan Pembinaan (Bimtek, Sosialisasi, Konsultasi) Wawasan Kebangsaan dan Ketahanan Nasional	Terlaksananya harmonisasi dengan tokoh agama dan tokoh masyarakat				100 %	100 %	6,010,000	6,010,000	6,010,000	Kab. Grobogan, Karangrayung, Semua Kelurahan	Dana Transfer Umum-Dana Alokasi Umum		Peningkatan Tata Kelola Pemerintahan yang Baik, Ketertiban dan Pemajuan Kebudayaan	Kelompok masyarakat Umum	100 %	30,000,000	Kecamatan Karangrayung
7	**01**	**06**			**PROGRAM PEMBINAAN DAN PENGAWASAN PEMERINTAHAN DESA**							**0**	**0**	**0**							**20,000,000**	
7	**01**	**06**	2.01		**Fasilitasi, Rekomendasi dan Koordinasi Pembinaan dan Pengawasan Pemerintahan Desa**							**0**	**0**	**0**							**20,000,000**	
7	01	06	2.01	03	Fasilitasi Pengelolaan Keuangan Desa dan Pendayagunaan Aset Desa	Terlaksananya Fasilitasi Pengelolaan Keuangan Desa dan Pendayagunaan Aset Desa				19 Desa	19 Desa	0	0	0	Kab. Grobogan, Karangrayung, Semua Kelurahan	Dana Transfer Umum-Dana Alokasi Umum		Peningkatan Tata Kelola Pemerintahan yang Baik, Ketertiban dan Pemajuan Kebudayaan		19 Desa	20,000,000	Kecamatan Karangrayung
									TOTAL			**2,428,485,700**	**1,922,683,652**	**1,898,187,700**							**3,015,152,000**	

Penetapan Perubahan Rencana Kerja Pemerintah Daerah (RKPD)
Kabupaten Grobogan
Tahun 2023

Kode					Urusan/ Bidang Urusan/ Program/ Kegiatan/ Sub Kegiatan	Indikator Program/ Kegiatan/ Sub Kegiatan	Target Akhir Periode RPJMD	Realisasi Capaian RKPD Tahun 2021	Prakiraan Capaian Target RKPD Tahun 2022	Capaian Kinerja dan Kerangka Pendanaan									Kelompok Sasaran	Prakiraan Maju Rencana Tahun 2024		Perangkat Daerah Penanggung Jawab
										Target 2023		Pagu Indikatif			Lokasi	Sumber Dana	Prioritas			Target	Pagu Indikatif	
										Semula	Menjadi	RKPD 2023	APBD 2023	RKPD 2023 Perubahan			Nasional	Daerah				
7					**UNSUR KEWILAYAHAN**																	
7	**01**				**KECAMATAN**							**2,624,930,000**	**2,383,352,516**	**2,550,857,000**							**2,509,973,000**	
7	**01**	**01**			**PROGRAM PENUNJANG URUSAN PEMERINTAHAN DAERAH KABUPATEN/KOTA**	Persentasi Administrasi Keuangan Perangkat Daerah	%		%	100 %	100 %	**2,600,960,000**	**2,359,382,516**	**2,526,887,000**						100 %	**2,466,373,000**	
7	**01**	**01**	2.01		**Perencanaan, Penganggaran, dan Evaluasi Kinerja Perangkat Daerah**	Persentasi Administrasi Keuangan Perangkat Daerah	%		%	100 %	100 %	**22,806,000**	**22,806,000**	**22,806,000**						100 %	**22,835,000**	
7	01	01	2.01	01	Penyusunan Dokumen Perencanaan Perangkat Daerah	Jumlah Dokumen Perencanaan Perangkat Daerah				1 Dokumen	1 Dokumen	22,806,000	22,806,000	22,806,000	Kab. Grobogan, Penawangan, Semua Kelurahan	Dana Transfer Umum-Dana Alokasi Umum	Memperkuat Ketahanan Ekonomi Untuk Pertumbuhan Yang Berkualitas dan Berkeadilan	Pengembangan Potensi dan Daya Saing Ekonomi	Kecamatan Penawangan	1 Dokumen	22,835,000	Kecamatan Penawangan
7	**01**	**01**	2.02		**Administrasi Keuangan Perangkat Daerah**	Persentasi Administrasi Keuangan Perangkat Daerah	%		%	100 %	100 %	**2,058,410,000**	**1,816,832,516**	**1,984,337,000**						100 %	**1,943,282,000**	
7	01	01	2.02	01	Penyediaan Gaji dan Tunjangan ASN	Jumlah Orang yang Menerima Gaji dan Tunjangan ASN					18 Orang/bulan	2,047,030,000	1,805,452,516	1,972,957,000	Kab. Grobogan, Penawangan, Semua Kelurahan	Dana Transfer Umum-Dana Alokasi Umum Dana Transfer Khusus-Dana Alokasi Khusus Non Fisik	Meningkatkan Sumber Daya Manusia Yang Berkualitas Dan Berdaya Saing	Pengembangan Potensi dan Daya Saing Ekonomi	Kecamatan Penawangan	18 Orang/bulan	1,938,184,000	Kecamatan Penawangan
7	01	01	2.02	04	Koordinasi dan Pelaksanaan Akuntansi SKPD	Persentase Koordinasi dan Pelaksanaan Akuntansi SKPD				1 Dokumen	1 Dokumen	9,240,000	9,240,000	9,240,000		Dana Transfer Umum-Dana Alokasi Umum	Meningkatkan Sumber Daya Manusia Yang Berkualitas Dan Berdaya Saing	Pengembangan Potensi dan Daya Saing Ekonomi	Kecamatan Penawangan	1 Dokumen	2,668,000	Kecamatan Penawangan
7	01	01	2.02	05	Koordinasi dan Penyusunan Laporan Keuangan Akhir Tahun SKPD	Jumlah Laporan Keuangan Akhir Tahun SKPD				1 Dokumen	1 Dokumen	2,140,000	2,140,000	2,140,000	Kab. Grobogan, Penawangan, Semua Kelurahan	Dana Transfer Umum-Dana Alokasi Umum	Meningkatkan Sumber Daya Manusia Yang Berkualitas Dan Berdaya Saing	Pengembangan Potensi dan Daya Saing Ekonomi	Kecamatan Penawangan	1 Dokumen	2,430,000	Kecamatan Penawangan
7	**01**	**01**	2.05		**Administrasi Kepegawaian Perangkat Daerah**	Persentasi Administrasi Administrasi Kepegawaian Perangkat Daerah	%		%	100 %	100 %	**21,113,000**	**21,113,000**	**21,113,000**						100 %	**20,460,000**	

Penetapan Perubahan Rencana Kerja Pemerintah Daerah (RKPD)
Kabupaten Grobogan
Tahun 2023

Kode					Urusan/ Bidang Urusan/ Program/ Kegiatan/ Sub Kegiatan	Indikator Program/ Kegiatan/ Sub Kegiatan	Target Akhir Periode RPJMD	Realisasi Capaian RKPD Tahun 2021	Prakiraan Capaian Target RKPD Tahun 2022	Capaian Kinerja dan Kerangka Pendanaan									Kelompok Sasaran	Prakiraan Maju Rencana Tahun 2024		Perangkat Daerah Penanggung Jawab
										Target 2023		Pagu Indikatif			Lokasi	Sumber Dana	Prioritas			Target	Pagu Indikatif	
										Semula	Menjadi	RKPD 2023	APBD 2023	RKPD 2023 Perubahan			Nasional	Daerah				
7	01	01	2.05	02	Pengadaan Pakaian Dinas beserta Atribut Kelengkapannya	Terpenuhinya Pakaian Dinas beserta Atribut Kelengkapan				30 Stel	30 Stel	16,610,000	16,610,000	16,610,000	Kab. Grobogan, Penawangan, Semua Kelurahan	Dana Transfer Umum-Dana Alokasi Umum	Meningkatkan Sumber Daya Manusia Yang Berkualitas Dan Berdaya Saing	Pengembangan Potensi dan Daya Saing Ekonomi	Kecamatan Penawangan	30 Stel	15,410,000	Kecamatan Penawangan
7	01	01	2.05	10	Sosialisasi Peraturan Perundang-Undangan	Jumlah Peserta yang Mengikuti Sosialisasi Peraturan Perundang-Undangan				50 Orang	50 Orang	4,503,000	4,503,000	4,503,000	Kab. Grobogan, Penawangan, Semua Kelurahan	Dana Transfer Umum-Dana Alokasi Umum	Meningkatkan Sumber Daya Manusia Yang Berkualitas Dan Berdaya Saing	Pengembangan Potensi dan Daya Saing Ekonomi	Kecamatan Penawangan	50 Orang	5,050,000	Kecamatan Penawangan
7	**01**	**01**	2.06		**Administrasi Umum Perangkat Daerah**	Persentasi Administrasi Umum Perangkat Daerah	%		%	100 %	100 %	**226,634,000**	**226,634,000**	**226,634,000**						100 %	**241,862,000**	
7	01	01	2.06	01	Penyediaan Komponen Instalasi Listrik/Penerangan Bangunan Kantor	Terpenuhinya Komponen Instalasi Listrik/Penerangan Bangunan Kantor				12 bulan	12 bulan	4,178,000	4,178,000	4,178,000	Kab. Grobogan, Penawangan, Semua Kelurahan	Dana Transfer Umum-Dana Alokasi Umum	Meningkatkan Sumber Daya Manusia Yang Berkualitas Dan Berdaya Saing		Kecamatan Penawangan	12 bulan	5,829,000	Kecamatan Penawangan
7	01	01	2.06	02	Penyediaan Peralatan dan Perlengkapan Kantor	Bertambahnya Peralatan dan Perlengkapan Kantor				3 unit	3 unit	21,795,000	21,795,000	21,795,000	Kab. Grobogan, Penawangan, Semua Kelurahan	Dana Transfer Umum-Dana Alokasi Umum	Meningkatkan Sumber Daya Manusia Yang Berkualitas Dan Berdaya Saing	Pengembangan Potensi dan Daya Saing Ekonomi	Kecamatan Penawangan	3 unit	31,589,000	Kecamatan Penawangan
7	01	01	2.06	04	Penyediaan Bahan Logistik Kantor	Tepenuhinya Penyediaan Bahan Logistik Kantor				12 bulan	12 bulan	55,552,000	55,552,000	55,552,000	Kab. Grobogan, Penawangan, Semua Kelurahan	Dana Transfer Umum-Dana Alokasi Umum	Meningkatkan Sumber Daya Manusia Yang Berkualitas Dan Berdaya Saing	Pengembangan Potensi dan Daya Saing Ekonomi	Kecamatan Penawangan	12 bulan	69,065,000	Kecamatan Penawangan
7	01	01	2.06	06	Penyediaan Bahan Bacaan dan Peraturan Perundang-undangan	Tersedianya Bahan Bacaan dan Peraturan Perundang - undangan				12 bulan	12 bulan	4,200,000	4,200,000	4,200,000	Kab. Grobogan, Penawangan, Semua Kelurahan	Dana Transfer Umum-Dana Alokasi Umum	Meningkatkan Sumber Daya Manusia Yang Berkualitas Dan Berdaya Saing	Pengembangan Potensi dan Daya Saing Ekonomi	Kecamatan Penawangan	12 bulan	3,540,000	Kecamatan Penawangan
7	01	01	2.06	07	Penyediaan Bahan/Material	Tersedianya Bahan/ Material kebutuhan Kantor				12 bulan	12 bulan	22,829,000	22,829,000	22,829,000	Kab. Grobogan, Penawangan, Semua Kelurahan	Dana Transfer Umum-Dana Alokasi Umum	Meningkatkan Sumber Daya Manusia Yang Berkualitas Dan Berdaya Saing	Pengembangan Potensi dan Daya Saing Ekonomi	Kecamatan Penawangan	12 bulan	26,639,000	Kecamatan Penawangan
7	01	01	2.06	09	Penyelenggaraan Rapat Koordinasi dan Konsultasi SKPD	Tersedianya Perjalanan dinas dalam dan luar daerah				12 bulan	12 bulan	118,080,000	118,080,000	118,080,000	Kab. Grobogan, Penawangan, Semua Kelurahan	Dana Transfer Umum-Dana Alokasi Umum	Meningkatkan Sumber Daya Manusia Yang Berkualitas Dan Berdaya Saing	Pengembangan Potensi dan Daya Saing Ekonomi	Kecamatan Penawangan	12 bulan	105,200,000	Kecamatan Penawangan

Penetapan Perubahan Rencana Kerja Pemerintah Daerah (RKPD)
Kabupaten Grobogan
Tahun 2023

Kode					Urusan/ Bidang Urusan/ Program/ Kegiatan/ Sub Kegiatan	Indikator Program/ Kegiatan/ Sub Kegiatan	Target Akhir Periode RPJMD	Realisasi Capaian RKPD Tahun 2021	Prakiraan Capaian Target RKPD Tahun 2022	Capaian Kinerja dan Kerangka Pendanaan									Kelompok Sasaran	Prakiraan Maju Rencana Tahun 2024		Perangkat Daerah Penanggung Jawab
										Target 2023		Pagu Indikatif			Lokasi	Sumber Dana	Prioritas			Target	Pagu Indikatif	
										Semula	Menjadi	RKPD 2023	APBD 2023	RKPD 2023 Perubahan			Nasional	Daerah				
7	**01**	**01**	2.08		**Penyediaan Jasa Penunjang Urusan Pemerintahan Daerah**	Persentasi Penyediaan Jasa Penunjang Urusan Pemerintah Daerah	%		%	100 %	100 %	**173,448,000**	**173,448,000**	**173,448,000**						100 %	**157,222,000**	
7	01	01	2.08	01	Penyediaan Jasa Surat Menyurat	Terpenuhinya Penyediaan Jasa Surat Menyurat				12 bulan	12 bulan	63,718,000	63,718,000	63,718,000	Kab. Grobogan, Penawangan, Semua Kelurahan	Dana Transfer Umum-Dana Alokasi Umum	Meningkatkan Sumber Daya Manusia Yang Berkualitas Dan Berdaya Saing	Pengembangan Potensi dan Daya Saing Ekonomi	Kecamatan Penawangan	12 bulan	54,787,000	Kecamatan Penawangan
7	01	01	2.08	02	Penyediaan Jasa Komunikasi, Sumber Daya Air dan Listrik	Tersedianya Jasa Komunikasi dan Listrik				12 bulan	12 bulan	18,550,000	18,550,000	18,550,000	Kab. Grobogan, Penawangan, Semua Kelurahan	Dana Transfer Umum-Dana Alokasi Umum	Meningkatkan Sumber Daya Manusia Yang Berkualitas Dan Berdaya Saing	Pengembangan Potensi dan Daya Saing Ekonomi	Kecamatan Penawangan	12 bulan	25,500,000	Kecamatan Penawangan
7	01	01	2.08	04	Penyediaan Jasa Pelayanan Umum Kantor	Tersedianya Jasa Pelayanan Umum Kantor				12 bulan	12 bulan	91,180,000	91,180,000	91,180,000	Kab. Grobogan, Penawangan, Semua Kelurahan	Dana Transfer Umum-Dana Alokasi Umum	Meningkatkan Sumber Daya Manusia Yang Berkualitas Dan Berdaya Saing	Pengembangan Potensi dan Daya Saing Ekonomi	Kecamatan Penawangan	12 bulan	76,935,000	Kecamatan Penawangan
7	**01**	**01**	2.09		**Pemeliharaan Barang Milik Daerah Penunjang Urusan Pemerintahan Daerah**	Persentase Pemeliharaan Barang Milik Daerah Penunjang Urusan Pemerintahan Daerah	%		%	100 %	100 %	**98,549,000**	**98,549,000**	**98,549,000**						100 %	**80,712,000**	
7	01	01	2.09	01	Penyediaan Jasa Pemeliharaan, Biaya Pemeliharaan, dan Pajak Kendaraan Perorangan Dinas atau Kendaraan Dinas Jabatan	Tersedianya jasa Pemeliharaan,Biaya Pemeliharaan dan pajak Kendaraan Perorangan Dinas atau Kendaraan Dinas jabatan				12 bulan	12 bulan	34,880,000	34,880,000	34,880,000	Kab. Grobogan, Penawangan, Semua Kelurahan	Dana Transfer Umum-Dana Alokasi Umum	Meningkatkan Sumber Daya Manusia Yang Berkualitas Dan Berdaya Saing	Pengembangan Potensi dan Daya Saing Ekonomi	Kecamatan Penawangan	12 bulan	20,712,000	Kecamatan Penawangan
7	01	01	2.09	09	Pemeliharaan/Rehabilitasi Gedung Kantor dan Bangunan Lainnya	Terlaksanaya Pemeliharaan/Rehabilitasi Gedung Kantor dan bangunan Lainnya				1 Unit	1 Unit	63,669,000	63,669,000	63,669,000	Kab. Grobogan, Penawangan, Semua Kelurahan	Dana Transfer Umum-Dana Alokasi Umum	Meningkatkan Sumber Daya Manusia Yang Berkualitas Dan Berdaya Saing	Pengembangan Potensi dan Daya Saing Ekonomi	Kecamatan Penawangan	1 Unit	60,000,000	Kecamatan Penawangan
7	**01**	**05**			**PROGRAM PENYELENGGARAAN URUSAN PEMERINTAHAN UMUM**	Persentase kelompok masyarakat yang mendapatkan fasilitasi koordinasi dan pembinaan wawasan kebangsaan	%		%	100 %	100 %	**20,220,000**	**20,220,000**	**20,220,000**						100 %	**37,600,000**	
7	**01**	**05**	2.01		**Penyelenggaraan Urusan Pemerintahan Umum Sesuai Penugasan Kepala Daerah**	Persentase kelompok masyarakat yang mendapatkan fasilitasi koordinasi dan pembinaan wawasan kebangsaan	orang		orang	100 orang	100 orang	**20,220,000**	**20,220,000**	**20,220,000**						100 orang	**37,600,000**	

Penetapan Perubahan Rencana Kerja Pemerintah Daerah (RKPD)
Kabupaten Grobogan
Tahun 2023

Kode					Urusan/ Bidang Urusan/ Program/ Kegiatan/ Sub Kegiatan	Indikator Program/ Kegiatan/ Sub Kegiatan	Target Akhir Periode RPJMD	Realisasi Capaian RKPD Tahun 2021	Prakiraan Capaian Target RKPD Tahun 2022	Capaian Kinerja dan Kerangka Pendanaan									Kelompok Sasaran	Prakiraan Maju Rencana Tahun 2024		Perangkat Daerah Penanggung Jawab
										Target 2023		Pagu Indikatif			Lokasi	Sumber Dana	Prioritas			Target	Pagu Indikatif	
										Semula	Menjadi	RKPD 2023	APBD 2023	RKPD 2023 Perubahan			Nasional	Daerah				
7	01	05	2.01	02	Fasilitasi, Koordinasi dan Pembinaan (Bimtek, Sosialisasi, Konsultasi) Wawasan Kebangsaan dan Ketahanan Nasional	Jumlah orang yang mengikuti bintek, sosialisasi, konsultasi Wawasan Kebangsaan dan Ketahanan Nasional				100 Orang	100 Orang	20,220,000	20,220,000	20,220,000	Kab. Grobogan, Penawangan, Semua Kelurahan	Dana Transfer Umum-Dana Alokasi Umum	Meningkatkan Sumber Daya Manusia Yang Berkualitas Dan Berdaya Saing	Pengembangan Potensi dan Daya Saing Ekonomi	Kecamatan Penawangan	100 Orang	37,600,000	Kecamatan Penawangan
7	**01**	**06**			**PROGRAM PEMBINAAN DAN PENGAWASAN PEMERINTAHAN DESA**	Persentase desa dengan tertib administrasi	%		%	100 %	100 %	**3,750,000**	**3,750,000**	**3,750,000**						100 %	**6,000,000**	
7	**01**	**06**	2.01		**Fasilitasi, Rekomendasi dan Koordinasi Pembinaan dan Pengawasan Pemerintahan Desa**	Persentase desa dengan tertib administrasi	%		%	100 %	100 %	**3,750,000**	**3,750,000**	**3,750,000**						100 %	**6,000,000**	
7	01	06	2.01	03	Fasilitasi Pengelolaan Keuangan Desa dan Pendayagunaan Aset Desa	Jumlah desa yang mengikuti fasilitasi Pengelolaan Keuangan Desa dan Pendayagunaan Aset Desa				20 desa	20 desa	3,750,000	3,750,000	3,750,000	Kab. Grobogan, Penawangan, Semua Kelurahan	Dana Transfer Umum-Dana Alokasi Umum	Meningkatkan Sumber Daya Manusia Yang Berkualitas Dan Berdaya Saing	Pengembangan Potensi dan Daya Saing Ekonomi	Kecamatan Penawangan	20 desa	6,000,000	Kecamatan Penawangan
									TOTAL			**2,624,930,000**	**2,383,352,516**	**2,550,857,000**							**2,509,973,000**	

Penetapan Perubahan Rencana Kerja Pemerintah Daerah (RKPD)
Kabupaten Grobogan
Tahun 2023

Kode					Urusan/ Bidang Urusan/ Program/ Kegiatan/ Sub Kegiatan	Indikator Program/ Kegiatan/ Sub Kegiatan	Target Akhir Periode RPJMD	Realisasi Capaian RKPD Tahun 2021	Prakiraan Capaian Target RKPD Tahun 2022	Capaian Kinerja dan Kerangka Pendanaan									Kelompok Sasaran	Prakiraan Maju Rencana Tahun 2024		Perangkat Daerah Penanggung Jawab
										Target 2023		Pagu Indikatif			Lokasi	Sumber Dana	Prioritas			Target	Pagu Indikatif	
										Semula	Menjadi	RKPD 2023	APBD 2023	RKPD 2023 Perubahan			Nasional	Daerah				
7					**UNSUR KEWILAYAHAN**																	
7	**01**				**KECAMATAN**							**3,058,088,000**	**2,694,729,168**	**2,891,278,000**							**3,264,674,177**	
7	**01**	**01**			**PROGRAM PENUNJANG URUSAN PEMERINTAHAN DAERAH KABUPATEN/KOTA**	Persentase layanan dukungan administrasi kesekretariatan yang sesuai SOP	%		%	100 %	100 %	**3,029,473,000**	**2,666,114,168**	**2,862,663,000**						100 %	**3,196,701,177**	
7	**01**	**01**	2.01		**Perencanaan, Penganggaran, dan Evaluasi Kinerja Perangkat Daerah**	Persentase dokumen perencanaan, penganggaran dan evaluasi kinerja berkualitas	%		%	100 %	100 %	**9,285,000**	**9,285,000**	**9,285,000**						100 %	**10,000,000**	
7	01	01	2.01	01	Penyusunan Dokumen Perencanaan Perangkat Daerah	Jumlah Dokumen Perencanaan Perangkat Daerah				4 Dokumen	4 Dokumen	9,285,000	9,285,000	9,285,000	Kab. Grobogan, Toroh, Semua Kelurahan	Dana Transfer Umum-Dana Alokasi Umum	Revolusi Mental dan Pembangunan Kebudayaan	Peningkatan Tata Kelola Pemerintahan yang Baik, Ketertiban dan Pemajuan Kebudayaan	OPD se_Kabupaten Grobogan	4 Dokumen	10,000,000	Kecamatan Toroh
7	**01**	**01**	2.02		**Administrasi Keuangan Perangkat Daerah**	Jumlah pembayaran Gaji, Tunjangan, Jaminan Kesehatan ASN	%		%	100 %	100 %	**2,506,688,000**	**2,143,329,168**	**2,339,878,000**						100 %	**2,592,708,000**	
7	01	01	2.02	01	Penyediaan Gaji dan Tunjangan ASN	Jumlah Orang yang Menerima Gaji dan Tunjangan ASN				24 Orang/bulan	24 Orang/bulan	2,506,688,000	2,143,329,168	2,339,878,000	Kab. Grobogan, Toroh, Semua Kelurahan	Dana Transfer Umum-Dana Alokasi Umum	Revolusi Mental dan Pembangunan Kebudayaan	Peningkatan Tata Kelola Pemerintahan yang Baik, Ketertiban dan Pemajuan Kebudayaan	OPD se_Kabupaten Grobogan	24 Orang/bulan	2,592,708,000	Kecamatan Toroh
7	**01**	**01**	2.05		**Administrasi Kepegawaian Perangkat Daerah**	Persentase penyelesaian dokumen administrasi kepegawain tepat waktu	%		%	100 %	100 %	**41,810,000**	**41,810,000**	**41,810,000**						100 %	**64,456,000**	
7	01	01	2.05	02	Pengadaan Pakaian Dinas beserta Atribut Kelengkapannya	Jumlah Paket Pakaian Dinas beserta Atribut Kelengkapan				24 stel	24 stel	9,792,000	9,792,000	9,792,000	Kab. Grobogan, Toroh, Semua Kelurahan	Dana Transfer Umum-Dana Alokasi Umum		Peningkatan Tata Kelola Pemerintahan yang Baik, Ketertiban dan Pemajuan Kebudayaan	OPD se_Kabupaten Grobogan	24 stel	24,456,000	Kecamatan Toroh
7	01	01	2.05	11	Bimbingan Teknis Implementasi Peraturan Perundang-Undangan	Jumlah Orang yang Mengikuti Bimbingan Teknis Implementasi Peraturan Perundang-Undangan				24 Orang	24 Orang	32,018,000	32,018,000	32,018,000	Kab. Grobogan, Toroh, Semua Kelurahan	Dana Transfer Umum-Dana Alokasi Umum		Peningkatan Tata Kelola Pemerintahan yang Baik, Ketertiban dan Pemajuan Kebudayaan	OPD se_Kabupaten Grobogan	24 Orang	40,000,000	Kecamatan Toroh

Penetapan Perubahan Rencana Kerja Pemerintah Daerah (RKPD)
Kabupaten Grobogan
Tahun 2023

Kode					Urusan/ Bidang Urusan/ Program/ Kegiatan/ Sub Kegiatan	Indikator Program/ Kegiatan/ Sub Kegiatan	Target Akhir Periode RPJMD	Realisasi Capaian RKPD Tahun 2021	Prakiraan Capaian Target RKPD Tahun 2022	Capaian Kinerja dan Kerangka Pendanaan									Kelompok Sasaran	Prakiraan Maju Rencana Tahun 2024		Perangkat Daerah Penanggung Jawab
										Target 2023		Pagu Indikatif			Lokasi	Sumber Dana	Prioritas			Target	Pagu Indikatif	
										Semula	Menjadi	RKPD 2023	APBD 2023	RKPD 2023 Perubahan			Nasional	Daerah				
7	**01**	**01**	2.06		**Administrasi Umum Perangkat Daerah**	Persentase pemenuhan Administrasi Umum Perangkat Daerah	%		%	100 %	100 %	**271,404,200**	**271,404,200**	**273,925,200**						100 %	**267,071,177**	
7	01	01	2.06	01	Penyediaan Komponen Instalasi Listrik/Penerangan Bangunan Kantor	Jumlah Paket Komponen Instalasi Listrik/Penerangan Bangunan Kantor yang Disediakan				12 Bulan	12 Bulan	9,461,000	9,461,000	9,461,000	Kab. Grobogan, Toroh, Semua Kelurahan	Dana Transfer Umum-Dana Alokasi Umum	Revolusi Mental dan Pembangunan Kebudayaan	Peningkatan Tata Kelola Pemerintahan yang Baik, Ketertiban dan Pemajuan Kebudayaan	OPD se_Kabupaten Grobogan	12 Bulan	11,500,000	Kecamatan Toroh
7	01	01	2.06	03	Penyediaan Peralatan Rumah Tangga	Jumlah Paket Peralatan Rumah Tangga yang Disediakan				2 unit	2 unit	16,784,000	16,784,000	37,934,000	Kab. Grobogan, Toroh, Semua Kelurahan	Dana Transfer Umum-Dana Alokasi Umum	Revolusi Mental dan Pembangunan Kebudayaan	Peningkatan Tata Kelola Pemerintahan yang Baik, Ketertiban dan Pemajuan Kebudayaan	OPD se_Kabupaten Grobogan	2 unit	17,000,000	Kecamatan Toroh
7	01	01	2.06	04	Penyediaan Bahan Logistik Kantor	Jumlah Paket Bahan Logistik Kantor yang Disediakan				12 bulan	12 bulan	75,975,000	75,975,000	75,975,000	Kab. Grobogan, Toroh, Semua Kelurahan	Dana Transfer Umum-Dana Alokasi Umum	Revolusi Mental dan Pembangunan Kebudayaan	Peningkatan Tata Kelola Pemerintahan yang Baik, Ketertiban dan Pemajuan Kebudayaan	OPD se_Kabupaten Grobogan	12 bulan	70,571,177	Kecamatan Toroh
7	01	01	2.06	05	Penyediaan Barang Cetakan dan Penggandaan	Jumlah Paket Barang Cetakan dan Penggandaan yang Disediakan				12 bulan	12 bulan	14,614,200	14,614,200	14,614,200	Kab. Grobogan, Toroh, Semua Kelurahan	Dana Transfer Umum-Dana Alokasi Umum	Revolusi Mental dan Pembangunan Kebudayaan	Peningkatan Tata Kelola Pemerintahan yang Baik, Ketertiban dan Pemajuan Kebudayaan	OPD se_Kabupaten Grobogan	12 bulan	15,000,000	Kecamatan Toroh
7	01	01	2.06	06	Penyediaan Bahan Bacaan dan Peraturan Perundang-undangan	Jumlah Dokumen Bahan Bacaan dan Peraturan Perundang-Undangan yang Disediakan				12 bulan	12 bulan	6,420,000	6,420,000	6,420,000	Kab. Grobogan, Toroh, Semua Kelurahan	Dana Transfer Umum-Dana Alokasi Umum	Revolusi Mental dan Pembangunan Kebudayaan	Peningkatan Tata Kelola Pemerintahan yang Baik, Ketertiban dan Pemajuan Kebudayaan	OPD se_Kabupaten Grobogan	12 bulan	10,000,000	Kecamatan Toroh
7	01	01	2.06	07	Penyediaan Bahan/Material	Jumlah Paket Bahan/Material yang Disediakan				12 Bulan	12 Bulan	39,315,000	39,315,000	39,315,000	Kab. Grobogan, Toroh, Semua Kelurahan	Dana Transfer Umum-Dana Alokasi Umum	Revolusi Mental dan Pembangunan Kebudayaan	Peningkatan Tata Kelola Pemerintahan yang Baik, Ketertiban dan Pemajuan Kebudayaan	OPD se_Kabupaten Grobogan	12 Bulan	43,000,000	Kecamatan Toroh
7	01	01	2.06	09	Penyelenggaraan Rapat Koordinasi dan Konsultasi SKPD	Jumlah Laporan Penyelenggaraan Rapat Koordinasi dan Konsultasi SKPD				12 Bulan	12 Bulan	108,835,000	108,835,000	90,206,000	Kab. Grobogan, Toroh, Semua Kelurahan	Dana Transfer Umum-Dana Alokasi Umum	Revolusi Mental dan Pembangunan Kebudayaan	Peningkatan Tata Kelola Pemerintahan yang Baik, Ketertiban dan Pemajuan Kebudayaan	OPD se_Kabupaten Grobogan	12 Bulan	100,000,000	Kecamatan Toroh

Penetapan Perubahan Rencana Kerja Pemerintah Daerah (RKPD)
Kabupaten Grobogan
Tahun 2023

Kode					Urusan/ Bidang Urusan/ Program/ Kegiatan/ Sub Kegiatan	Indikator Program/ Kegiatan/ Sub Kegiatan	Target Akhir Periode RPJMD	Realisasi Capaian RKPD Tahun 2021	Prakiraan Capaian Target RKPD Tahun 2022	Capaian Kinerja dan Kerangka Pendanaan									Kelompok Sasaran	Prakiraan Maju Rencana Tahun 2024		Perangkat Daerah Penanggung Jawab
										Target 2023		Pagu Indikatif			Lokasi	Sumber Dana	Prioritas			Target	Pagu Indikatif	
										Semula	Menjadi	RKPD 2023	APBD 2023	RKPD 2023 Perubahan			Nasional	Daerah				
7	**01**	**01**	2.07		**Pengadaan Barang Milik Daerah Penunjang Urusan Pemerintah Daerah**	Persentase Pengadaan Barang Milik Daerah Penunjang Urusan Pemerintah Daerah tepat waktu	%		%	100 %	100 %	**13,620,000**	**13,620,000**	**13,620,000**						100 %	**15,000,000**	
7	01	01	2.07	05	Pengadaan Mebel	Jumlah Paket Mebel yang Disediakan				1 Paket	1 Paket	13,620,000	13,620,000	13,620,000	Kab. Grobogan, Toroh, Semua Kelurahan	Dana Transfer Umum-Dana Alokasi Umum	Revolusi Mental dan Pembangunan Kebudayaan	Peningkatan Tata Kelola Pemerintahan yang Baik, Ketertiban dan Pemajuan Kebudayaan	OPD se_Kabupaten Grobogan	1 Paket	15,000,000	Kecamatan Toroh
7	**01**	**01**	2.08		**Penyediaan Jasa Penunjang Urusan Pemerintahan Daerah**	Persentase pemenuhan kebutuhan Jasa Penunjang Urusan Pemerintahan Daerah	%		%	100 %	100 %	**128,192,800**	**128,192,800**	**125,671,800**						100 %	**139,870,000**	
7	01	01	2.08	01	Penyediaan Jasa Surat Menyurat	Jumlah Laporan Penyediaan Jasa Surat Menyurat				12 Bulan	12 Bulan	22,950,000	22,950,000	22,950,000	Kab. Grobogan, Toroh, Semua Kelurahan	Dana Transfer Umum-Dana Alokasi Umum	Revolusi Mental dan Pembangunan Kebudayaan	Peningkatan Tata Kelola Pemerintahan yang Baik, Ketertiban dan Pemajuan Kebudayaan	OPD se_Kabupaten Grobogan	12 Bulan	27,870,000	Kecamatan Toroh
7	01	01	2.08	02	Penyediaan Jasa Komunikasi, Sumber Daya Air dan Listrik	Jumlah Laporan Penyediaan Jasa Komunikasi, Sumber Daya Air dan Listrik yang Disediakan				12 Bulan	12 Bulan	29,446,800	29,446,800	26,756,800	Kab. Grobogan, Toroh, Semua Kelurahan	Dana Transfer Umum-Dana Alokasi Umum	Revolusi Mental dan Pembangunan Kebudayaan	Peningkatan Tata Kelola Pemerintahan yang Baik, Ketertiban dan Pemajuan Kebudayaan	OPD se_Kabupaten Grobogan	12 Bulan	39,000,000	Kecamatan Toroh
7	01	01	2.08	04	Penyediaan Jasa Pelayanan Umum Kantor	Jumlah Laporan Penyediaan Jasa Pelayanan Umum Kantor yang Disediakan				12 Bulan	12 Bulan	75,796,000	75,796,000	75,965,000	Kab. Grobogan, Toroh, Semua Kelurahan	Dana Transfer Umum-Dana Alokasi Umum	Revolusi Mental dan Pembangunan Kebudayaan	Peningkatan Tata Kelola Pemerintahan yang Baik, Ketertiban dan Pemajuan Kebudayaan	OPD se_Kabupaten Grobogan	12 Bulan	73,000,000	Kecamatan Toroh
7	**01**	**01**	2.09		**Pemeliharaan Barang Milik Daerah Penunjang Urusan Pemerintahan Daerah**	Jumlah Kendaraan Perorangan Dinas atau Kendaraan Dinas Jabatan terpelihara	%		%	100 %	100 %	**58,473,000**	**58,473,000**	**58,473,000**						100 %	**107,596,000**	
7	01	01	2.09	01	Penyediaan Jasa Pemeliharaan, Biaya Pemeliharaan, dan Pajak Kendaraan Perorangan Dinas atau Kendaraan Dinas Jabatan	Jumlah Kendaraan Perorangan Dinas atau Kendaraan Dinas Jabatan yang Dipelihara dan dibayarkan Pajaknya				2 Unit	2 Unit	38,830,000	38,830,000	38,830,000	Kab. Grobogan, Toroh, Semua Kelurahan	Dana Transfer Umum-Dana Alokasi Umum	Revolusi Mental dan Pembangunan Kebudayaan	Peningkatan Tata Kelola Pemerintahan yang Baik, Ketertiban dan Pemajuan Kebudayaan	OPD se_Kabupaten Grobogan	2 Unit	42,780,000	Kecamatan Toroh

Penetapan Perubahan Rencana Kerja Pemerintah Daerah (RKPD)
Kabupaten Grobogan
Tahun 2023

Kode					Urusan/ Bidang Urusan/ Program/ Kegiatan/ Sub Kegiatan	Indikator Program/ Kegiatan/ Sub Kegiatan	Target Akhir Periode RPJMD	Realisasi Capaian RKPD Tahun 2021	Prakiraan Capaian Target RKPD Tahun 2022	Capaian Kinerja dan Kerangka Pendanaan									Kelompok Sasaran	Prakiraan Maju Rencana Tahun 2024		Perangkat Daerah Penanggung Jawab
										Target 2023		Pagu Indikatif			Lokasi	Sumber Dana	Prioritas			Target	Pagu Indikatif	
										Semula	Menjadi	RKPD 2023	APBD 2023	RKPD 2023 Perubahan			Nasional	Daerah				
7	01	01	2.09	06	Pemeliharaan Peralatan dan Mesin Lainnya	Jumlah Peralatan dan Mesin Lainnya yang Dipelihara				17 Unit	17 Unit	4,965,000	4,965,000	4,965,000	Kab. Grobogan, Toroh, Semua Kelurahan	Dana Transfer Umum-Dana Alokasi Umum	Revolusi Mental dan Pembangunan Kebudayaan	Peningkatan Tata Kelola Pemerintahan yang Baik, Ketertiban dan Pemajuan Kebudayaan	OPD se_Kabupaten Grobogan	17 Unit	11,000,000	Kecamatan Toroh
7	01	01	2.09	09	Pemeliharaan/Rehabilitasi Gedung Kantor dan Bangunan Lainnya	Jumlah Gedung Kantor dan Bangunan Lainnya yang Dipelihara/Direhabilitasi				1 Unit	1 Unit	8,730,000	8,730,000	8,730,000	Kab. Grobogan, Toroh, Semua Kelurahan	Dana Transfer Umum-Dana Alokasi Umum	Revolusi Mental dan Pembangunan Kebudayaan	Peningkatan Tata Kelola Pemerintahan yang Baik, Ketertiban dan Pemajuan Kebudayaan	OPD se_Kabupaten Grobogan	1 Unit	12,710,000	Kecamatan Toroh
7	01	01	2.09	10	Pemeliharaan/Rehabilitasi Sarana dan Prasarana Gedung Kantor atau Bangunan Lainnya	Jumlah Sarana dan Prasarana Gedung Kantor atau Bangunan Lainnya yang Dipelihara/Direhabilitasi				9 Unit	9 Unit	5,948,000	5,948,000	5,948,000	Kab. Grobogan, Toroh, Semua Kelurahan	Dana Transfer Umum-Dana Alokasi Umum	Revolusi Mental dan Pembangunan Kebudayaan	Peningkatan Tata Kelola Pemerintahan yang Baik, Ketertiban dan Pemajuan Kebudayaan	OPD se_Kabupaten Grobogan	9 Unit	11,106,000	Kecamatan Toroh
7	01	01	2.09	11	Pemeliharaan/Rehabilitasi Sarana dan Prasarana Pendukung Gedung Kantor atau Bangunan Lainnya	Jumlah Sarana dan Prasarana Pendukung Gedung Kantor atau Bangunan Lainnya yang Dipelihara/Direhabilitasi				1 Unit	1 Unit	0	0	0	Kab. Grobogan, Toroh, Semua Kelurahan	Dana Transfer Umum-Dana Alokasi Umum	Revolusi Mental dan Pembangunan Kebudayaan	Peningkatan Tata Kelola Pemerintahan yang Baik, Ketertiban dan Pemajuan Kebudayaan	OPD se_Kabupaten Grobogan	1 Unit	30,000,000	Kecamatan Toroh
7	**01**	**02**			**PROGRAM PENYELENGGARAAN PEMERINTAHAN DAN PELAYANAN PUBLIK**	Prosentase Jenis layanan dikecamatan yang sudah menerapkan SOP	%		%	100 %	100 %	**0**	**0**	**0**						100 %	**6,000,000**	
7	**01**	**02**	2.02		**Penyelenggaraan Urusan Pemerintahan yang Tidak Dilaksanakan oleh Unit Kerja Perangkat Daerah yang Ada di Kecamatan**	Prosentase dokumen pelayanan kepada masyarakat di Kecamatan tersusun	%		%	100 %	100 %	**0**	**0**	**0**						100 %	**6,000,000**	
7	01	02	2.02	01	Perencanaan Kegiatan Pelayanan kepada Masyarakat di Kecamatan	Jumlah Dokumen Perencanaan Kegiatan Pelayanan kepada Masyarakat di Kecamatan				1 Dokumen	1 Dokumen	0	0	0	Kab. Grobogan, Toroh, Semua Kelurahan	Dana Transfer Umum-Dana Alokasi Umum	Revolusi Mental dan Pembangunan Kebudayaan	Peningkatan Tata Kelola Pemerintahan yang Baik, Ketertiban dan Pemajuan Kebudayaan	OPD se_Kabupaten Grobogan	1 Dokumen	6,000,000	Kecamatan Toroh
7	**01**	**03**			**PROGRAM PEMBERDAYAAN MASYARAKAT DESA DAN KELURAHAN**	Persentase lembaga masyarakat aktif	%		%	100 %	100 %	**18,172,000**	**18,172,000**	**18,172,000**						100 %	**28,000,000**	

Penetapan Perubahan Rencana Kerja Pemerintah Daerah (RKPD)
Kabupaten Grobogan
Tahun 2023

Kode					Urusan/ Bidang Urusan/ Program/ Kegiatan/ Sub Kegiatan	Indikator Program/ Kegiatan/ Sub Kegiatan	Target Akhir Periode RPJMD	Realisasi Capaian RKPD Tahun 2021	Prakiraan Capaian Target RKPD Tahun 2022	Capaian Kinerja dan Kerangka Pendanaan									Kelompok Sasaran	Prakiraan Maju Rencana Tahun 2024		Perangkat Daerah Penanggung Jawab
										Target 2023		Pagu Indikatif			Lokasi	Sumber Dana	Prioritas			Target	Pagu Indikatif	
										Semula	Menjadi	RKPD 2023	APBD 2023	RKPD 2023 Perubahan			Nasional	Daerah				
7	**01**	**03**	2.01		**Koordinasi Kegiatan Pemberdayaan Desa**	Prosentase Jumlah kegiatan koordinasi pemberdayaan desa	%		%	100 %	100 %	**18,172,000**	**18,172,000**	**18,172,000**						100 %	**28,000,000**	
7	01	03	2.01	01	Peningkatan Partisipasi Masyarakat dalam Forum Musyawarah Perencanaan Pembangunan di Desa	Jumlah Lembaga Kemasyarakatan yang Berpartisipasi dalam Forum Musyawarah Perencanaan Pembangunan di Desa				10 Lembaga Kemasyarakatan	10 Lembaga Kemasyarakatan	18,172,000	18,172,000	18,172,000	Kab. Grobogan, Toroh, Semua Kelurahan	Dana Transfer Umum-Dana Alokasi Umum	Revolusi Mental dan Pembangunan Kebudayaan	Peningkatan Tata Kelola Pemerintahan yang Baik, Ketertiban dan Pemajuan Kebudayaan	OPD se_Kabupaten Grobogan	10 Lembaga Kemasyarakatan	23,000,000	Kecamatan Toroh
7	01	03	2.01	03	Peningkatan Efektifitas Kegiatan Pemberdayaan Masyarakat di Wilayah Kecamatan	Jumlah Laporan Peningkatan Efektivitas Kegiatan Pemberdayaan Masyarakat di Wilayah Kecamatan				16 Laporan	16 Laporan	0	0	0	Kab. Grobogan, Toroh, Semua Kelurahan	Dana Transfer Umum-Dana Alokasi Umum	Revolusi Mental dan Pembangunan Kebudayaan	Peningkatan Tata Kelola Pemerintahan yang Baik, Ketertiban dan Pemajuan Kebudayaan	OPD se_Kabupaten Grobogan	16 Laporan	5,000,000	Kecamatan Toroh
7	**01**	**04**			**PROGRAM KOORDINASI KETENTRAMAN DAN KETERTIBAN UMUM**	Persentase Linmas (kecamatan dan desa/kelurahan) Aktif	%		%	100 %	100 %	**0**	**0**	**0**						100 %	**8,000,000**	
7	**01**	**04**	2.01		**Koordinasi Upaya Penyelenggaraan Ketenteraman dan Ketertiban Umum**	Prosentase Jumlah pemenuhan koordinasi penyelenggaraan Ketenteraman dan Ketertiban Umum	%		%	100 %	100 %	**0**	**0**	**0**						100 %	**5,000,000**	
7	01	04	2.01	01	Sinergitas dengan Kepolisian Negara Republik Indonesia, Tentara Nasional Indonesia dan Instansi Vertikal di Wilayah Kecamatan	Jumlah Laporan Hasil Sinergitas dengan Kepolisian Negara Republik Indonesia, Tentara Nasional Indonesia dan Instansi Vertikal di Wilayah Kecamatan				12 Laporan	12 Laporan	0	0	0	Kab. Grobogan, Toroh, Semua Kelurahan	Dana Transfer Umum-Dana Alokasi Umum	Revolusi Mental dan Pembangunan Kebudayaan	Peningkatan Tata Kelola Pemerintahan yang Baik, Ketertiban dan Pemajuan Kebudayaan	OPD se_Kabupaten Grobogan	12 Laporan	5,000,000	Kecamatan Toroh
7	**01**	**04**	2.02		**Koordinasi Penerapan dan Penegakan Peraturan Daerah dan Peraturan Kepala Daerah**	Persentase Jumlah kegiatan koordinasi Penerapan dan Penegakan Peraturan Daerah dan Peraturan Kepala Daerah	%		%	100 %	100 %	**0**	**0**	**0**						100 %	**3,000,000**	
7	01	04	2.02	01	Koordinasi/Sinergi dengan Perangkat Daerah yang Tugas dan Fungsinya di Bidang Penegakan Peraturan Perundang-Undangan dan/atau Kepolisian Negara Republik Indonesia	Jumlah Laporan Koordinasi/Sinergi dengan Perangkat Daerah yang Tugas dan Fungsinya di Bidang Penegakan Peraturan Perundang-Undangan dan/atau Kepolisian Negara Republik Indonesia				12 Laporan	12 Laporan	0	0	0	Kab. Grobogan, Toroh, Semua Kelurahan	Dana Transfer Umum-Dana Alokasi Umum	Revolusi Mental dan Pembangunan Kebudayaan	Peningkatan Tata Kelola Pemerintahan yang Baik, Ketertiban dan Pemajuan Kebudayaan	OPD se_Kabupaten Grobogan	12 Laporan	3,000,000	Kecamatan Toroh

Penetapan Perubahan Rencana Kerja Pemerintah Daerah (RKPD)
Kabupaten Grobogan
Tahun 2023

Kode					Urusan/ Bidang Urusan/ Program/ Kegiatan/ Sub Kegiatan	Indikator Program/ Kegiatan/ Sub Kegiatan	Target Akhir Periode RPJMD	Realisasi Capaian RKPD Tahun 2021	Prakiraan Capaian Target RKPD Tahun 2022	Capaian Kinerja dan Kerangka Pendanaan									Kelompok Sasaran	Prakiraan Maju Rencana Tahun 2024		Perangkat Daerah Penanggung Jawab
										Target 2023		Pagu Indikatif			Lokasi	Sumber Dana	Prioritas			Target	Pagu Indikatif	
										Semula	Menjadi	RKPD 2023	APBD 2023	RKPD 2023 Perubahan			Nasional	Daerah				
7	**01**	**05**			**PROGRAM PENYELENGGARAAN URUSAN PEMERINTAHAN UMUM**	Prosentase kelompok masyarakat yang mendapatkan fasilitasi koordinasi dan pembinaan wawasan kebangsaan	%		%	100 %	100 %	**10,443,000**	**10,443,000**	**10,443,000**						100 %	**16,673,000**	
7	**01**	**05**	2.01		**Penyelenggaraan Urusan Pemerintahan Umum Sesuai Penugasan Kepala Daerah**	Prosentase kelompok masyarakat yang mendapatkan fasilitasi koordinasi dan pembinaan wawasan kebangsaan	%		%	100 %	100 %	**10,443,000**	**10,443,000**	**10,443,000**						100 %	**16,673,000**	
7	01	05	2.01	01	Pembinaan Wawasan Kebangsaan dan Ketahanan Nasional dalam rangka Memantapkan Pengamalan Pancasila, Pelaksanaan Undang-Undang Dasar Negara Republik Indonesia Tahun 1945, Pelestarian Bhinneka Tunggal Ika serta Pemertahanan dan Pemeliharaan Keutuhan Negara Kesatuan Republik Indonesia	Jumlah Orang yang Mengikuti Pembinaan Wawasan Kebangsaan dan Ketahanan Nasional dalam rangka Memantapkan Pengamalan Pancasila, Pelaksanaan Undang-Undang Dasar Negara Republik Indonesia Tahun 1945, Pelestarian Bhinneka Tunggal Ika serta Pemertahanan dan Pemeliharaan Keutuhan Negara Kesatuan Republik Indonesia				200 Orang	200 Orang	10,443,000	10,443,000	10,443,000		Dana Transfer Umum-Dana Alokasi Umum	Revolusi Mental dan Pembangunan Kebudayaan	Peningkatan Tata Kelola Pemerintahan yang Baik, Ketertiban dan Pemajuan Kebudayaan	OPD se_Kabupaten Grobogan	200 Orang	16,673,000	Kecamatan Toroh
7	**01**	**06**			**PROGRAM PEMBINAAN DAN PENGAWASAN PEMERINTAHAN DESA**	Persentase desa dengan tertib administrasi	%		%	100 %	100 %	**0**	**0**	**0**						100 %	**9,300,000**	
7	**01**	**06**	2.01		**Fasilitasi, Rekomendasi dan Koordinasi Pembinaan dan Pengawasan Pemerintahan Desa**	Persentase desa dengan tertib administrasi	%		%	100 %	100 %	**0**	**0**	**0**						100 %	**9,300,000**	
7	01	06	2.01	02	Fasilitasi Administrasi Tata Pemerintahan Desa	Jumlah Dokumen yang Difasilitasi dalam rangka Administrasi Tata Pemerintahan Desa				1 Dokumen	1 Dokumen	0	0	0	Kab. Grobogan, Toroh, Semua Kelurahan	Dana Transfer Umum-Dana Alokasi Umum	Revolusi Mental dan Pembangunan Kebudayaan	Peningkatan Tata Kelola Pemerintahan yang Baik, Ketertiban dan Pemajuan Kebudayaan	OPD se_Kabupaten Grobogan	1 Dokumen	4,700,000	Kecamatan Toroh

Penetapan Perubahan Rencana Kerja Pemerintah Daerah (RKPD)
Kabupaten Grobogan
Tahun 2023

Kode					Urusan/ Bidang Urusan/ Program/ Kegiatan/ Sub Kegiatan	Indikator Program/ Kegiatan/ Sub Kegiatan	Target Akhir Periode RPJMD	Realisasi Capaian RKPD Tahun 2021	Prakiraan Capaian Target RKPD Tahun 2022	Capaian Kinerja dan Kerangka Pendanaan									Kelompok Sasaran	Prakiraan Maju Rencana Tahun 2024		Perangkat Daerah Penanggung Jawab
										Target 2023		Pagu Indikatif			Lokasi	Sumber Dana	Prioritas			Target	Pagu Indikatif	
										Semula	Menjadi	RKPD 2023	APBD 2023	RKPD 2023 Perubahan			Nasional	Daerah				
7	01	06	2.01	03	Fasilitasi Pengelolaan Keuangan Desa dan Pendayagunaan Aset Desa	Jumlah Dokumen yang Difasilitasi dalam rangka Pengelolaan Keuangan Desa dan Pendayagunaan Aset Desa				1 Dokumen	1 Dokumen	0	0	0	Kab. Grobogan, Toroh, Semua Kelurahan	Dana Transfer Umum-Dana Alokasi Umum	Revolusi Mental dan Pembangunan Kebudayaan	Peningkatan Tata Kelola Pemerintahan yang Baik, Ketertiban dan Pemajuan Kebudayaan	OPD se_Kabupaten Grobogan	1 Dokumen	4,600,000	Kecamatan Toroh
									TOTAL			**3,058,088,000**	**2,694,729,168**	**2,891,278,000**							**3,264,674,177**	

Penetapan Perubahan Rencana Kerja Pemerintah Daerah (RKPD)
Kabupaten Grobogan
Tahun 2023

Kode					Urusan/ Bidang Urusan/ Program/ Kegiatan/ Sub Kegiatan	Indikator Program/ Kegiatan/ Sub Kegiatan	Target Akhir Periode RPJMD	Realisasi Capaian RKPD Tahun 2021	Prakiraan Capaian Target RKPD Tahun 2022	Capaian Kinerja dan Kerangka Pendanaan									Kelompok Sasaran	Prakiraan Maju Rencana Tahun 2024		Perangkat Daerah Penanggung Jawab
										Target 2023		Pagu Indikatif			Lokasi	Sumber Dana	Prioritas			Target	Pagu Indikatif	
										Semula	Menjadi	RKPD 2023	APBD 2023	RKPD 2023 Perubahan			Nasional	Daerah				
7					**UNSUR KEWILAYAHAN**																	
7	**01**				**KECAMATAN**							**7,826,340,920**	**7,385,299,126**	**7,547,409,520**							**2,858,597,338**	
7	**01**	**01**			**PROGRAM PENUNJANG URUSAN PEMERINTAHAN DAERAH KABUPATEN/KOTA**							**7,708,099,920**	**7,267,058,126**	**7,429,168,520**							**2,754,897,338**	
7	**01**	**01**	2.01		**Perencanaan, Penganggaran, dan Evaluasi Kinerja Perangkat Daerah**							**0**	**0**	**0**							**2,000,000**	
7	01	01	2.01	02	Koordinasi dan Penyusunan Dokumen RKA-SKPD	Jumlah Dokumen RKA-SKPD dan Laporan Hasil Koordinasi Penyusunan Dokumen RKA-SKPD				1 Dokumen	1 Dokumen	0	0	0	Kab. Grobogan, Geyer, Semua Kelurahan	Dana Transfer Umum-Dana Alokasi Umum		Peningkatan Tata Kelola Pemerintahan yang Baik, Ketertiban dan Pemajuan Kebudayaan Peningkatan Tata Kelola Pemerintahan yang Baik, Ketertiban dan Pemajuan Kebudayaan		1 Dokumen	2,000,000	Kecamatan Geyer
7	**01**	**01**	2.02		**Administrasi Keuangan Perangkat Daerah**	Jumlah Pembayaran Gaji, Tunjangan, Jaminan Kesehatan ASN	Tahun		Tahun	1 Tahun	1 Tahun	**2,224,141,000**	**1,783,099,206**	**1,901,079,000**						1 Tahun	**2,213,897,338**	
7	01	01	2.02	01	Penyediaan Gaji dan Tunjangan ASN	Jumlah Orang yang Menerima Gaji dan Tunjangan ASN Jumlah pembayaran Gaji, Tunjangan, Jaminan Kesehatan ASN				17 Orang/bulan 1 Tahun	17 Orang/bulan 1 Tahun	2,224,141,000	1,783,099,206	1,901,079,000	Kab. Grobogan, Geyer, Semua Kelurahan	Dana Transfer Umum-Dana Alokasi Umum	Meningkatkan Sumber Daya Manusia Yang Berkualitas Dan Berdaya Saing	Peningkatan Kualitas Sumber Daya Manusia	Pegawai Kecamatan Geyer	17 Orang/bulan 1 Tahun	2,213,897,338	Kecamatan Geyer
7	**01**	**01**	2.05		**Administrasi Kepegawaian Perangkat Daerah**	Pengadaan Pakaian Dinas Beserta Atribut Kelengkapannya	Stel		Stel	22 Stel	22 Stel	**15,400,000**	**15,400,000**	**15,400,000**						22 Stel	**15,000,000**	
7	01	01	2.05	02	Pengadaan Pakaian Dinas beserta Atribut Kelengkapannya	Jumlah Paket Pakaian Dinas beserta Atribut Kelengkapan Pengadaan Pakaian Dinas Beserta Atribut Kelengkapannya				0 Paket 22 Stel	0 Paket 22 Stel	15,400,000	15,400,000	15,400,000		Dana Transfer Umum-Dana Alokasi Umum			Kecamatan Geyer	0 Paket 22 Stel	15,000,000	Kecamatan Geyer
7	**01**	**01**	2.06		**Administrasi Umum Perangkat Daerah**	Jumlah Pemenuhan Sarana dan Prasarana penyelenggaraan pelayanan publik	bulan		bulan	12 bulan	12 bulan	**247,415,000**	**247,415,000**	**247,415,000**						12 bulan	**254,000,000**	

Penetapan Perubahan Rencana Kerja Pemerintah Daerah (RKPD)
Kabupaten Grobogan
Tahun 2023

Kode					Urusan/ Bidang Urusan/ Program/ Kegiatan/ Sub Kegiatan	Indikator Program/ Kegiatan/ Sub Kegiatan	Target Akhir Periode RPJMD	Realisasi Capaian RKPD Tahun 2021	Prakiraan Capaian Target RKPD Tahun 2022	Capaian Kinerja dan Kerangka Pendanaan									Kelompok Sasaran	Prakiraan Maju Rencana Tahun 2024		Perangkat Daerah Penanggung Jawab
										Target 2023		Pagu Indikatif			Lokasi	Sumber Dana	Prioritas			Target	Pagu Indikatif	
										Semula	Menjadi	RKPD 2023	APBD 2023	RKPD 2023 Perubahan			Nasional	Daerah				
7	01	01	2.06	01	Penyediaan Komponen Instalasi Listrik/Penerangan Bangunan Kantor	Jumlah Komponen Instalasi Listrik/Penerangan Bangunan Kantor yang disediakan				12 Bulan	12 Bulan	15,000,000	15,000,000	15,000,000		Dana Transfer Umum-Dana Alokasi Umum	Meningkatkan Sumber Daya Manusia Yang Berkualitas Dan Berdaya Saing		Pegawai Kecamatan Geyer	12 Bulan	18,000,000	Kecamatan Geyer
7	01	01	2.06	04	Penyediaan Bahan Logistik Kantor	Jumlah Bahan Logistik Kantor yang disediakan				12 Bulan	12 Bulan	65,700,000	65,700,000	65,700,000		Dana Transfer Umum-Dana Alokasi Umum	Meningkatkan Sumber Daya Manusia Yang Berkualitas Dan Berdaya Saing		Pegawai Kecamatan Geyer	12 Bulan	70,000,000	Kecamatan Geyer
7	01	01	2.06	05	Penyediaan Barang Cetakan dan Penggandaan	Jumlah Barang Cetakan dan Penggandaan yang disediakan				12 Bulan	12 Bulan	16,746,000	16,746,000	16,746,000		Dana Transfer Umum-Dana Alokasi Umum	Meningkatkan Sumber Daya Manusia Yang Berkualitas Dan Berdaya Saing		Pegawai Kecamatan Geyer	12 Bulan	18,000,000	Kecamatan Geyer
7	01	01	2.06	06	Penyediaan Bahan Bacaan dan Peraturan Perundang-undangan	Jumlah Bahan Bacaan dan Peraturan Perundang-undangan yang disediakan				12 Bulan	12 Bulan	4,200,000	4,200,000	4,200,000		Dana Transfer Umum-Dana Alokasi Umum	Meningkatkan Sumber Daya Manusia Yang Berkualitas Dan Berdaya Saing		Pegawai Kecamatan Geyer	12 Bulan	5,000,000	Kecamatan Geyer
7	01	01	2.06	07	Penyediaan Bahan/Material	Jumlah Bahan/Material yang disediakan				12 Bulan	12 Bulan	43,269,000	43,269,000	43,269,000		Dana Transfer Umum-Dana Alokasi Umum	Meningkatkan Sumber Daya Manusia Yang Berkualitas Dan Berdaya Saing		Pegawai Kecamatan Geyer	12 Bulan	38,000,000	Kecamatan Geyer
7	01	01	2.06	09	Penyelenggaraan Rapat Koordinasi dan Konsultasi SKPD	Jumlah Rapat Koordinasi dan Konsultasi SKPD				12 Bulan	12 Bulan	102,500,000	102,500,000	102,500,000		Dana Transfer Umum-Dana Alokasi Umum	Meningkatkan Sumber Daya Manusia Yang Berkualitas Dan Berdaya Saing		Pegawai Kecamatan Geyer	12 Bulan	105,000,000	Kecamatan Geyer
7	**01**	**01**	2.07		**Pengadaan Barang Milik Daerah Penunjang Urusan Pemerintah Daerah**	Jumlah Pengadaan Barang Milik Daerah Penunjang Urusan Pemerintah Daerah	Unit		Unit	7 Unit	7 Unit	**5,029,191,920**	**5,029,191,920**	**5,037,759,920**						7 Unit	**68,000,000**	
7	01	01	2.07	06	Pengadaan Peralatan dan Mesin Lainnya	Jumlah Peralatan dan Mesin Lainnya yang diadakan				6 Unit	6 Unit	35,107,000	35,107,000	43,675,000	Kab. Grobogan, Geyer, Semua Kelurahan	Dana Transfer Umum-Dana Alokasi Umum	Meningkatkan Sumber Daya Manusia Yang Berkualitas Dan Berdaya Saing	Peningkatan Kualitas Sumber Daya Manusia	Pegawai Kecamatan Geyer	6 Unit	28,000,000	Kecamatan Geyer

Penetapan Perubahan Rencana Kerja Pemerintah Daerah (RKPD)
Kabupaten Grobogan
Tahun 2023

Kode					Urusan/ Bidang Urusan/ Program/ Kegiatan/ Sub Kegiatan	Indikator Program/ Kegiatan/ Sub Kegiatan	Target Akhir Periode RPJMD	Realisasi Capaian RKPD Tahun 2021	Prakiraan Capaian Target RKPD Tahun 2022	Capaian Kinerja dan Kerangka Pendanaan									Kelompok Sasaran	Prakiraan Maju Rencana Tahun 2024		Perangkat Daerah Penanggung Jawab
										Target 2023		Pagu Indikatif			Lokasi	Sumber Dana	Prioritas			Target	Pagu Indikatif	
										Semula	Menjadi	RKPD 2023	APBD 2023	RKPD 2023 Perubahan			Nasional	Daerah				
7	01	01	2.07	09	Pengadaan Gedung Kantor atau Bangunan Lainnya	Jumlah Gedung Kantor atau Bangunan Lainnya yang dibangun				1 Unit	1 Unit	4,994,084,920	4,994,084,920	4,994,084,920		Dana Transfer Umum-Dana Alokasi Umum	Meningkatkan Sumber Daya Manusia Yang Berkualitas Dan Berdaya Saing		Pegawai Kecamatan Geyer	1 Unit	10,000,000	Kecamatan Geyer
7	01	01	2.07	10	Pengadaan Sarana dan Prasarana Gedung Kantor atau Bangunan Lainnya	Jumlah Sarana dan Prasarana Gedung Kantor atau Bangunan Lainnya yang diadakan				1 Unit	1 Unit	0	0	0		Dana Transfer Umum-Dana Alokasi Umum	Meningkatkan Sumber Daya Manusia Yang Berkualitas Dan Berdaya Saing		Pegawai Kecamatan Geyer	1 Unit	30,000,000	Kecamatan Geyer
7	**01**	**01**	2.08		**Penyediaan Jasa Penunjang Urusan Pemerintahan Daerah**	Jumlah pemenuhan kebutuhan Jasa Penunjang Urusan Pemerintahan Daerah	bulan		bulan	12 bulan	12 bulan	**98,415,000**	**98,415,000**	**124,362,600**						12 bulan	**95,000,000**	
7	01	01	2.08	01	Penyediaan Jasa Surat Menyurat	Jumlah kebutuhan Surat Menyurat yang tersedia				12 Bulan	12 Bulan	2,500,000	2,500,000	2,500,000		Dana Transfer Umum-Dana Alokasi Umum			Pegawai Kecamatan Geyer	12 Bulan	40,000,000	Kecamatan Geyer
7	01	01	2.08	02	Penyediaan Jasa Komunikasi, Sumber Daya Air dan Listrik	Jumlah pembayaran Jasa Komunikasi, Sumber Daya Air dan Listrik				12 Bulan	12 Bulan	22,595,000	22,595,000	48,542,600		Dana Transfer Umum-Dana Alokasi Umum			Pegawai Kecamatan Geyer	12 Bulan	20,000,000	Kecamatan Geyer
7	01	01	2.08	04	Penyediaan Jasa Pelayanan Umum Kantor	Jumlah pembayaran Jasa Pelayanan Umum Kantor				12 Bulan	12 Bulan	73,320,000	73,320,000	73,320,000		Dana Transfer Umum-Dana Alokasi Umum			Pegawai Kecamatan Geyer	12 Bulan	35,000,000	Kecamatan Geyer
7	**01**	**01**	2.09		**Pemeliharaan Barang Milik Daerah Penunjang Urusan Pemerintahan Daerah**	Jumlah Barang Milik Daerah Penunjang Urusan Pemerintahan Daerah Yang Terpelihara	unit		unit	101 unit	101 unit	**93,537,000**	**93,537,000**	**103,152,000**						101 unit	**107,000,000**	
7	01	01	2.09	01	Penyediaan Jasa Pemeliharaan, Biaya Pemeliharaan, dan Pajak Kendaraan Perorangan Dinas atau Kendaraan Dinas Jabatan	Jumlah Kendaraan Perorangan Dinas atau Kendaraan Dinas Jabatan terpelihara				3 Unit	3 Unit	42,780,000	42,780,000	42,780,000	Kab. Grobogan, Geyer, Semua Kelurahan	Dana Transfer Umum-Dana Alokasi Umum		Peningkatan Kualitas Sumber Daya Manusia	Pegawai Kecamatan Geyer	3 Unit	42,000,000	Kecamatan Geyer

Penetapan Perubahan Rencana Kerja Pemerintah Daerah (RKPD)
Kabupaten Grobogan
Tahun 2023

Kode					Urusan/ Bidang Urusan/ Program/ Kegiatan/ Sub Kegiatan	Indikator Program/ Kegiatan/ Sub Kegiatan	Target Akhir Periode RPJMD	Realisasi Capaian RKPD Tahun 2021	Prakiraan Capaian Target RKPD Tahun 2022	Capaian Kinerja dan Kerangka Pendanaan									Kelompok Sasaran	Prakiraan Maju Rencana Tahun 2024		Perangkat Daerah Penanggung Jawab
										Target 2023		Pagu Indikatif			Lokasi	Sumber Dana	Prioritas			Target	Pagu Indikatif	
										Semula	Menjadi	RKPD 2023	APBD 2023	RKPD 2023 Perubahan			Nasional	Daerah				
7	01	01	2.09	06	Pemeliharaan Peralatan dan Mesin Lainnya	Jumlah Peralatan dan Mesin Lainnya terpelihara				96 Unit	96 Unit	14,977,000	14,977,000	24,592,000	Kab. Grobogan, Geyer, Semua Kelurahan	Dana Transfer Umum-Dana Alokasi Umum			Pegawai Kecamatan Geyer	96 Unit	15,000,000	Kecamatan Geyer
7	01	01	2.09	09	Pemeliharaan/Rehabilitasi Gedung Kantor dan Bangunan Lainnya	Jumlah Gedung Kantor dan Bangunan Lainnya yang terehabilitasi/terpelihara				2 Unit	2 Unit	35,780,000	35,780,000	35,780,000	Kab. Grobogan, Geyer, Semua Kelurahan	Dana Transfer Umum-Dana Alokasi Umum		Peningkatan Kualitas Sumber Daya Manusia	Pegawai Kecamatan Geyer	2 Unit	50,000,000	Kecamatan Geyer
7	**01**	**02**			**PROGRAM PENYELENGGARAAN PEMERINTAHAN DAN PELAYANAN PUBLIK**	Persentase Pemenuhan Koordinasi Penyelenggaraan Pemerintahan Yang Menghasilkan Rekomendasi	%		%	100 %	100 %	**75,521,000**	**75,521,000**	**75,521,000**						100 %	**41,700,000**	
7	**01**	**02**	2.01		**Koordinasi Penyelenggaraan Kegiatan Pemerintahan di Tingkat Kecamatan**	Jumlah Kegiatan Musrenbang Kecamatan Yang Dilaksanakan	kegiatan		kegiatan	1 kegiatan	1 kegiatan	**18,700,000**	**18,700,000**	**18,700,000**						1 kegiatan	**18,700,000**	
7	01	02	2.01	01	Koordinasi/Sinergi Perencanaan dan Pelaksanaan Kegiatan Pemerintahan dengan Perangkat Daerah dan Instansi Vertikal Terkait	Jumlah kegiatan Musrenbang Kecamatan yang dilaksanakan				1 Kegiatan	1 Kegiatan	18,700,000	18,700,000	18,700,000		Dana Transfer Umum-Dana Alokasi Umum	Meningkatkan Sumber Daya Manusia Yang Berkualitas Dan Berdaya Saing		Pegawai Kecamatan Geyer	1 Kegiatan	18,700,000	Kecamatan Geyer
7	**01**	**02**	2.02		**Penyelenggaraan Urusan Pemerintahan yang Tidak Dilaksanakan oleh Unit Kerja Perangkat Daerah yang Ada di Kecamatan**							**0**	**0**	**0**							**5,500,000**	
7	01	02	2.02	01	Perencanaan Kegiatan Pelayanan kepada Masyarakat di Kecamatan	Jumlah dokumen pelayanan yang disusun (SOP, SPP, Maklumat Pelayanan, Inovasi, dsb)				1 Dokumen	1 Dokumen	0	0	0		Dana Transfer Umum-Dana Alokasi Umum				1 Dokumen	5,500,000	Kecamatan Geyer
7	**01**	**02**	2.04		**Pelaksanaan Urusan Pemerintahan yang Dilimpahkan kepada Camat**	Jumlah Kegiatan Pelimpahan Urusan Pemerintahan Yang Dilaksanakan	kegiatan		kegiatan	2 kegiatan	2 kegiatan	**56,821,000**	**56,821,000**	**56,821,000**						2 kegiatan	**17,500,000**	

Penetapan Perubahan Rencana Kerja Pemerintah Daerah (RKPD)
Kabupaten Grobogan
Tahun 2023

Kode					Urusan/ Bidang Urusan/ Program/ Kegiatan/ Sub Kegiatan	Indikator Program/ Kegiatan/ Sub Kegiatan	Target Akhir Periode RPJMD	Realisasi Capaian RKPD Tahun 2021	Prakiraan Capaian Target RKPD Tahun 2022	Capaian Kinerja dan Kerangka Pendanaan									Kelompok Sasaran	Prakiraan Maju Rencana Tahun 2024		Perangkat Daerah Penanggung Jawab
										Target 2023		Pagu Indikatif			Lokasi	Sumber Dana	Prioritas			Target	Pagu Indikatif	
										Semula	Menjadi	RKPD 2023	APBD 2023	RKPD 2023 Perubahan			Nasional	Daerah				
7	01	02	2.04	03	Pelaksanaan Urusan Pemerintahan yang Terkait dengan Kewenangan Lain yang Dilimpahkan	Jumlah kegiatan pelimpahan urusan pemerintahan yang dilaksanakan				2 Kegiatan	2 Kegiatan	56,821,000	56,821,000	56,821,000		Dana Transfer Umum-Dana Alokasi Umum			Kecamatan Geyer	2 Kegiatan	17,500,000	Kecamatan Geyer
7	**01**	**03**			**PROGRAM PEMBERDAYAAN MASYARAKAT DESA DAN KELURAHAN**							**0**	**0**	**0**							**10,000,000**	
7	**01**	**03**	2.03		**Pemberdayaan Lembaga Kemasyarakatan Tingkat Kecamatan**							**0**	**0**	**0**							**10,000,000**	
7	01	03	2.03	02	Peningkatan Kapasitas Lembaga Kemasyarakatan	Jumlah anggota lembaga kemasyarakatan yang mengikuti peningkatan kapasitas				35 Orang	35 Orang	0	0	0		Dana Transfer Umum-Dana Alokasi Umum				35 Orang	10,000,000	Kecamatan Geyer
7	**01**	**04**			**PROGRAM KOORDINASI KETENTRAMAN DAN KETERTIBAN UMUM**	Persentase Linmas (kecamatan dan desa/kelurahan) Aktif	%		%	100 %	100 %	**8,295,000**	**8,295,000**	**8,295,000**						100 %	**10,000,000**	
7	**01**	**04**	2.01		**Koordinasi Upaya Penyelenggaraan Ketenteraman dan Ketertiban Umum**	Jumlah Kegiatan Koordinasi FKUB	kegiatan		kegiatan	1 kegiatan	1 kegiatan	**8,295,000**	**8,295,000**	**8,295,000**						1 kegiatan	**10,000,000**	
7	01	04	2.01	02	Harmonisasi Hubungan dengan Tokoh Agama dan Tokoh Masyarakat	Jumlah kegiatan koordinasi FKUB				1 Kegiatan	1 Kegiatan	8,295,000	8,295,000	8,295,000		Dana Transfer Umum-Dana Alokasi Umum			Kecamatan Geyer	1 Kegiatan	10,000,000	Kecamatan Geyer
7	**01**	**05**			**PROGRAM PENYELENGGARAAN URUSAN PEMERINTAHAN UMUM**	Persentase Kelompok Masyarakat Yang Mendapatkan Fasilitasi Koordinasi Dan Pembinaan Wawasan Kebangsaan	%		%	100 %	100 %	**26,095,000**	**26,095,000**	**26,095,000**						100 %	**32,000,000**	
7	**01**	**05**	2.01		**Penyelenggaraan Urusan Pemerintahan Umum Sesuai Penugasan Kepala Daerah**	Jumlah Kegiatan Pembinaan Wawasan Kebangsaan Dan Ketahanan Nasional	kegiatan		kegiatan	1 kegiatan	1 kegiatan	**26,095,000**	**26,095,000**	**26,095,000**						1 kegiatan	**32,000,000**	

Penetapan Perubahan Rencana Kerja Pemerintah Daerah (RKPD)
Kabupaten Grobogan
Tahun 2023

Kode					Urusan/ Bidang Urusan/ Program/ Kegiatan/ Sub Kegiatan	Indikator Program/ Kegiatan/ Sub Kegiatan	Target Akhir Periode RPJMD	Realisasi Capaian RKPD Tahun 2021	Prakiraan Capaian Target RKPD Tahun 2022	Capaian Kinerja dan Kerangka Pendanaan									Kelompok Sasaran	Prakiraan Maju Rencana Tahun 2024		Perangkat Daerah Penanggung Jawab
										Target 2023		Pagu Indikatif			Lokasi	Sumber Dana	Prioritas			Target	Pagu Indikatif	
										Semula	Menjadi	RKPD 2023	APBD 2023	RKPD 2023 Perubahan			Nasional	Daerah				
7	01	05	2.01	01	Pembinaan Wawasan Kebangsaan dan Ketahanan Nasional dalam rangka Memantapkan Pengamalan Pancasila, Pelaksanaan Undang-Undang Dasar Negara Republik Indonesia Tahun 1945, Pelestarian Bhinneka Tunggal Ika serta Pemertahanan dan Pemeliharaan Keutuhan Negara Kesatuan Republik Indonesia	Jumlah kegiatan pembinaan wawasan kebangsaan dan ketahanan nasional				1 Kegiatan	1 Kegiatan	26,095,000	26,095,000	26,095,000		Dana Transfer Umum-Dana Alokasi Umum			Kecamatan Geyer	1 Kegiatan	22,000,000	Kecamatan Geyer
7	01	05	2.01	02	Fasilitasi, Koordinasi dan Pembinaan (Bimtek, Sosialisasi, Konsultasi) Wawasan Kebangsaan dan Ketahanan Nasional	Jumlah orang yang mengikuti bintek, sosialisasi, konsultasi Wawasan Kebangsaan dan Ketahanan Nasional				40 Orang	40 Orang	0	0	0		Dana Transfer Umum-Dana Alokasi Umum			Kecamatan Geyer	40 Orang	10,000,000	Kecamatan Geyer
7	**01**	**06**			**PROGRAM PEMBINAAN DAN PENGAWASAN PEMERINTAHAN DESA**							**8,330,000**	**8,330,000**	**8,330,000**							**10,000,000**	
7	**01**	**06**	2.01		**Fasilitasi, Rekomendasi dan Koordinasi Pembinaan dan Pengawasan Pemerintahan Desa**							**8,330,000**	**8,330,000**	**8,330,000**							**10,000,000**	
7	01	06	2.01	02	Fasilitasi Administrasi Tata Pemerintahan Desa	Jumlah Desa yang difasilitasi Administrasi Tata Pemerintahan Desa				13 Desa	13 Desa	8,330,000	8,330,000	8,330,000		Dana Transfer Umum-Dana Alokasi Umum				13 Desa	10,000,000	Kecamatan Geyer
									TOTAL			**7,826,340,920**	**7,385,299,126**	**7,547,409,520**							**2,858,597,338**	

Penetapan Perubahan Rencana Kerja Pemerintah Daerah (RKPD)
Kabupaten Grobogan
Tahun 2023

Kode					Urusan/ Bidang Urusan/ Program/ Kegiatan/ Sub Kegiatan	Indikator Program/ Kegiatan/ Sub Kegiatan	Target Akhir Periode RPJMD	Realisasi Capaian RKPD Tahun 2021	Prakiraan Capaian Target RKPD Tahun 2022	Capaian Kinerja dan Kerangka Pendanaan									Kelompok Sasaran	Prakiraan Maju Rencana Tahun 2024		Perangkat Daerah Penanggung Jawab
										Target 2023		Pagu Indikatif			Lokasi	Sumber Dana	Prioritas			Target	Pagu Indikatif	
										Semula	Menjadi	RKPD 2023	APBD 2023	RKPD 2023 Perubahan			Nasional	Daerah				
7					**UNSUR KEWILAYAHAN**																	
7	**01**				**KECAMATAN**							**2,202,418,000**	**1,569,243,344**	**1,777,970,000**							**1,931,933,737**	
7	**01**	**01**			**PROGRAM PENUNJANG URUSAN PEMERINTAHAN DAERAH KABUPATEN/KOTA**	Cakupan pemenuhan kebuhutuhan rutin penunjang Kinerja perangkat daerah	%		%	100 %	100 %	**2,155,772,000**	**1,522,597,344**	**1,731,324,000**						100 %	**1,857,933,737**	
7	**01**	**01**	2.02		**Administrasi Keuangan Perangkat Daerah**	Terbayarnya gaji dan tunjangan ASN	Bulan		Bulan	14 Bulan	14 Bulan	**1,666,118,000**	**1,032,943,344**	**1,241,670,000**						14 Bulan	**1,220,433,737**	
7	01	01	2.02	01	Penyediaan Gaji dan Tunjangan ASN	Jumlah Orang yang Menerima Gaji dan Tunjangan ASN Terbayarnya gaji dan tunjangan ASN				14 bulan	0 Orang/bulan 14 bulan	1,666,118,000	1,032,943,344	1,241,670,000	Kab. Grobogan, Pulokulon, Semua Kelurahan	Dana Transfer Umum-Dana Alokasi Umum	Meningkatkan Sumber Daya Manusia Yang Berkualitas Dan Berdaya Saing		Kecamatan Pulokulon	0 Orang/bulan 14 bulan	1,220,433,737	Kecamatan Pulokulon
7	**01**	**01**	2.05		**Administrasi Kepegawaian Perangkat Daerah**	Meningkatnya kedisiplinan ASN	Bulan		Bulan	12 Bulan	12 Bulan	**20,380,000**	**20,380,000**	**15,285,000**						12 Bulan	**22,000,000**	
7	01	01	2.05	02	Pengadaan Pakaian Dinas beserta Atribut Kelengkapannya	Meningkatnya kedisiplinan ASN				12 bulan	12 bulan	20,380,000	20,380,000	15,285,000	Kab. Grobogan, Pulokulon, Semua Kelurahan	Dana Transfer Umum-Dana Alokasi Umum	Meningkatkan Sumber Daya Manusia Yang Berkualitas Dan Berdaya Saing		Kecamatan Pulokulon	12 bulan	22,000,000	Kecamatan Pulokulon
7	**01**	**01**	2.06		**Administrasi Umum Perangkat Daerah**	Terpenuhinya sarana dan prasarana kantor Kecamatan Pulokulon	%		%	100 %	100 %	**243,775,340**	**243,775,340**	**253,134,540**						100 %	**264,500,000**	
7	01	01	2.06	01	Penyediaan Komponen Instalasi Listrik/Penerangan Bangunan Kantor	Tersedianya Komponen Instalasi Listrik/Penerangan Bangunan Kantor				12 bulan	12 bulan	11,000,000	11,000,000	11,000,000	Kab. Grobogan, Pulokulon, Semua Kelurahan	Dana Transfer Umum-Dana Alokasi Umum			Kecamatan Pulokulon	12 bulan	15,000,000	Kecamatan Pulokulon
7	01	01	2.06	02	Penyediaan Peralatan dan Perlengkapan Kantor	Tersedianya peralatan dan perlengkapan kantor				12 bulan	12 bulan	37,315,000	37,315,000	38,715,000	Kab. Grobogan, Pulokulon, Semua Kelurahan	Dana Transfer Umum-Dana Alokasi Umum		Peningkatan Kualitas Sumber Daya Manusia	Kecamatan Pulokulon	12 bulan	25,000,000	Kecamatan Pulokulon
7	01	01	2.06	04	Penyediaan Bahan Logistik Kantor	Tersedianya bahan logistik kantor				12 bulan	12 bulan	60,340,000	60,340,000	60,340,000	Kab. Grobogan, Pulokulon, Semua Kelurahan	Dana Transfer Umum - Dana Alokasi Umum		Peningkatan Kualitas Sumber Daya Manusia	Kecamatan Pulokulon	12 bulan	72,000,000	Kecamatan Pulokulon

Penetapan Perubahan Rencana Kerja Pemerintah Daerah (RKPD)
Kabupaten Grobogan
Tahun 2023

Kode					Urusan/ Bidang Urusan/ Program/ Kegiatan/ Sub Kegiatan	Indikator Program/ Kegiatan/ Sub Kegiatan	Target Akhir Periode RPJMD	Realisasi Capaian RKPD Tahun 2021	Prakiraan Capaian Target RKPD Tahun 2022	Capaian Kinerja dan Kerangka Pendanaan									Kelompok Sasaran	Prakiraan Maju Rencana Tahun 2024		Perangkat Daerah Penanggung Jawab
										Target 2023		Pagu Indikatif			Lokasi	Sumber Dana	Prioritas			Target	Pagu Indikatif	
										Semula	Menjadi	RKPD 2023	APBD 2023	RKPD 2023 Perubahan			Nasional	Daerah				
7	01	01	2.06	05	Penyediaan Barang Cetakan dan Penggandaan	Tersedianya Barang Cetakan dan Penggandaan				12 bulan	12 bulan	19,555,000	19,555,000	19,555,000	Kab. Grobogan, Pulokulon, Semua Kelurahan	Dana Transfer Umum-Dana Alokasi Umum		Peningkatan Kualitas Sumber Daya Manusia	Kecamatan Pulokulon	12 bulan	17,500,000	Kecamatan Pulokulon
7	01	01	2.06	07	Penyediaan Bahan/Material	tersedianya bahan/material				12 bulan	12 bulan	30,025,340	30,025,340	37,984,540	Kab. Grobogan, Pulokulon, Semua Kelurahan	Dana Transfer Umum-Dana Alokasi Umum			Kecamatan Pulokulon	12 bulan	30,000,000	Kecamatan Pulokulon
7	01	01	2.06	09	Penyelenggaraan Rapat Koordinasi dan Konsultasi SKPD	terselenggaranya rapat koordinasi				12 bulan	12 bulan	85,540,000	85,540,000	85,540,000	Kab. Grobogan, Pulokulon, Semua Kelurahan	Dana Transfer Umum-Dana Alokasi Umum			Kecamatan Pulokulon	12 bulan	105,000,000	Kecamatan Pulokulon
7	**01**	**01**	2.08		**Penyediaan Jasa Penunjang Urusan Pemerintahan Daerah**	Persentase layanan dukungan administrasi kesekretariatan yang sesuai SOP	Bulan		Bulan	12 Bulan	12 Bulan	**120,806,400**	**120,806,400**	**116,542,200**						12 Bulan	**123,500,000**	
7	01	01	2.08	01	Penyediaan Jasa Surat Menyurat	Tersedianya jasa surat menyurat				12 bulan	12 bulan	1,500,000	1,500,000	1,500,000	Kab. Grobogan, Pulokulon, Semua Kelurahan	Dana Transfer Umum-Dana Alokasi Umum	Meningkatkan Sumber Daya Manusia Yang Berkualitas Dan Berdaya Saing	Peningkatan Kualitas Sumber Daya Manusia	Kecamatan Pulokulon	12 bulan	3,500,000	Kecamatan Pulokulon
7	01	01	2.08	02	Penyediaan Jasa Komunikasi, Sumber Daya Air dan Listrik	Tersedianya jasa komunikasi,sumber daya air dan listrik				12 bulan	12 bulan	24,640,000	24,640,000	20,375,800	Kab. Grobogan, Pulokulon, Semua Kelurahan	Dana Transfer Umum-Dana Alokasi Umum	Meningkatkan Sumber Daya Manusia Yang Berkualitas Dan Berdaya Saing		Kecamatan Pulokulon	12 bulan	35,000,000	Kecamatan Pulokulon
7	01	01	2.08	04	Penyediaan Jasa Pelayanan Umum Kantor	tersedianya jasa pelayanan umum kantor				12 bulan	12 bulan	94,666,400	94,666,400	94,666,400	Kab. Grobogan, Pulokulon, Semua Kelurahan	Dana Transfer Umum-Dana Alokasi Umum	Meningkatkan Sumber Daya Manusia Yang Berkualitas Dan Berdaya Saing		Kecamatan Pulokulon	12 bulan	85,000,000	Kecamatan Pulokulon
7	**01**	**01**	2.09		**Pemeliharaan Barang Milik Daerah Penunjang Urusan Pemerintahan Daerah**	Terpeliharanya Barang Milik Daerah penunjang urusan pemerintahan	Bulan		Bulan	12 Bulan	12 Bulan	**104,692,260**	**104,692,260**	**104,692,260**						12 Bulan	**227,500,000**	

Penetapan Perubahan Rencana Kerja Pemerintah Daerah (RKPD)
Kabupaten Grobogan
Tahun 2023

Kode					Urusan/ Bidang Urusan/ Program/ Kegiatan/ Sub Kegiatan	Indikator Program/ Kegiatan/ Sub Kegiatan	Target Akhir Periode RPJMD	Realisasi Capaian RKPD Tahun 2021	Prakiraan Capaian Target RKPD Tahun 2022	Capaian Kinerja dan Kerangka Pendanaan									Kelompok Sasaran	Prakiraan Maju Rencana Tahun 2024		Perangkat Daerah Penanggung Jawab
										Target 2023		Pagu Indikatif			Lokasi	Sumber Dana	Prioritas			Target	Pagu Indikatif	
										Semula	Menjadi	RKPD 2023	APBD 2023	RKPD 2023 Perubahan			Nasional	Daerah				
7	01	01	2.09	01	Penyediaan Jasa Pemeliharaan, Biaya Pemeliharaan, dan Pajak Kendaraan Perorangan Dinas atau Kendaraan Dinas Jabatan	Terpeliharanya Kendaraan Perorangan Dinas atau Kendaraan Dinas Jabatan				12 bulan	12 bulan	19,776,000	19,776,000	19,776,000	Kab. Grobogan, Pulokulon, Semua Kelurahan	Dana Transfer Umum-Dana Alokasi Umum	Meningkatkan Sumber Daya Manusia Yang Berkualitas Dan Berdaya Saing	Peningkatan Kualitas Sumber Daya Manusia	Kecamatan Pulokulon	12 bulan	27,500,000	Kecamatan Pulokulon
7	01	01	2.09	09	Pemeliharaan/Rehabilitasi Gedung Kantor dan Bangunan Lainnya	Terpeliharanya Gedung Kantor dan Bangunan Lainnya				12 bulan	12 bulan	80,326,260	80,326,260	80,326,260	Kab. Grobogan, Pulokulon, Semua Kelurahan	Dana Transfer Umum-Dana Alokasi Umum	Meningkatkan Sumber Daya Manusia Yang Berkualitas Dan Berdaya Saing		Kecamatan Pulokulon	12 bulan	192,000,000	Kecamatan Pulokulon
7	01	01	2.09	11	Pemeliharaan/Rehabilitasi Sarana dan Prasarana Pendukung Gedung Kantor atau Bangunan Lainnya	Terpeliharanya sarana dan prasarana pendukung gedung kantor				12 bulan	12 bulan	4,590,000	4,590,000	4,590,000	Kab. Grobogan, Pulokulon, Semua Kelurahan	Dana Transfer Umum-Dana Alokasi Umum	Meningkatkan Sumber Daya Manusia Yang Berkualitas Dan Berdaya Saing		Kecamatan Pulokulon	12 bulan	8,000,000	Kecamatan Pulokulon
7	**01**	**02**			**PROGRAM PENYELENGGARAAN PEMERINTAHAN DAN PELAYANAN PUBLIK**	Persentase Jenis Layanan Di Kecamatan Yang Sudah Menerapkan SOP Tetap	%		%	100 %	100 %	**18,025,000**	**18,025,000**	**18,025,000**						100 %	**24,000,000**	
7	**01**	**02**	2.01		**Koordinasi Penyelenggaraan Kegiatan Pemerintahan di Tingkat Kecamatan**	Persentase pemenuhan koordinasi penyelenggaraan pemerintahan	%		%	100 %	100 %	**18,025,000**	**18,025,000**	**18,025,000**						100 %	**24,000,000**	
7	01	02	2.01	01	Koordinasi/Sinergi Perencanaan dan Pelaksanaan Kegiatan Pemerintahan dengan Perangkat Daerah dan Instansi Vertikal Terkait	Terlaksananya kegiatan musrenbang kecamatan				3 bulan	3 bulan	18,025,000	18,025,000	18,025,000	Kab. Grobogan, Pulokulon, Semua Kelurahan	Dana Transfer Umum-Dana Alokasi Umum	Meningkatkan Sumber Daya Manusia Yang Berkualitas Dan Berdaya Saing		Kecamatan Pulokulon	3 bulan	24,000,000	Kecamatan Pulokulon
7	**01**	**04**			**PROGRAM KOORDINASI KETENTRAMAN DAN KETERTIBAN UMUM**	Persentase Linmas (kecamatan dan desa/kelurahan) Aktif	%		%	100 %	100 %	**5,000,000**	**5,000,000**	**5,000,000**						100 %	**20,000,000**	
7	**01**	**04**	2.01		**Koordinasi Upaya Penyelenggaraan Ketenteraman dan Ketertiban Umum**	Prosentase pemenuhan koordinasi penyelenggaraan Ketenteraman dan Ketertiban Umum	%		%	100 %	100 %	**5,000,000**	**5,000,000**	**5,000,000**						100 %	**20,000,000**	

Penetapan Perubahan Rencana Kerja Pemerintah Daerah (RKPD)
Kabupaten Grobogan
Tahun 2023

Kode					Urusan/ Bidang Urusan/ Program/ Kegiatan/ Sub Kegiatan	Indikator Program/ Kegiatan/ Sub Kegiatan	Target Akhir Periode RPJMD	Realisasi Capaian RKPD Tahun 2021	Prakiraan Capaian Target RKPD Tahun 2022	Capaian Kinerja dan Kerangka Pendanaan									Kelompok Sasaran	Prakiraan Maju Rencana Tahun 2024		Perangkat Daerah Penanggung Jawab
										Target 2023		Pagu Indikatif			Lokasi	Sumber Dana	Prioritas			Target	Pagu Indikatif	
										Semula	Menjadi	RKPD 2023	APBD 2023	RKPD 2023 Perubahan			Nasional	Daerah				
7	01	04	2.01	01	Sinergitas dengan Kepolisian Negara Republik Indonesia, Tentara Nasional Indonesia dan Instansi Vertikal di Wilayah Kecamatan	Pelaksanaan kegiatan koordinasi Forkopimcam				12 bulan	12 bulan	5,000,000	5,000,000	5,000,000	Kab. Grobogan, Pulokulon, Semua Kelurahan	Dana Transfer Umum-Dana Alokasi Umum	Meningkatkan Sumber Daya Manusia Yang Berkualitas Dan Berdaya Saing	Peningkatan Kualitas Sumber Daya Manusia	Kecamatan Pulokulon	12 bulan	20,000,000	Kecamatan Pulokulon
7	**01**	**05**			**PROGRAM PENYELENGGARAAN URUSAN PEMERINTAHAN UMUM**	Persentase kelompok masyarakat yang mendapatkan fasilitasi koordinasi dan pembinaan wawasan kebangsaan	%		%	100 %	100 %	**14,311,000**	**14,311,000**	**14,311,000**						100 %	**15,000,000**	
7	**01**	**05**	2.01		**Penyelenggaraan Urusan Pemerintahan Umum Sesuai Penugasan Kepala Daerah**	Jumlah orang yang mengikuti bintek, sosialisasi, konsultasi Wawasan Kebangsaan dan Ketahanan Nasional	Orang		Orang	50 Orang	50 Orang	**14,311,000**	**14,311,000**	**14,311,000**						50 Orang	**15,000,000**	
7	01	05	2.01	02	Fasilitasi, Koordinasi dan Pembinaan (Bimtek, Sosialisasi, Konsultasi) Wawasan Kebangsaan dan Ketahanan Nasional	Jumlah orang yang mengikuti bimtek,sosialisasi,konsultasi wawasan kebangsaan dan ketahanan Nasional				50 orang	50 orang	14,311,000	14,311,000	14,311,000	Kab. Grobogan, Pulokulon, Semua Kelurahan	Dana Transfer Umum-Dana Alokasi Umum	Meningkatkan Sumber Daya Manusia Yang Berkualitas Dan Berdaya Saing	Peningkatan Kualitas Sumber Daya Manusia	Kecamatan Pulokulon	50 orang	15,000,000	Kecamatan Pulokulon
7	**01**	**06**			**PROGRAM PEMBINAAN DAN PENGAWASAN PEMERINTAHAN DESA**	Persentase desa dengan tertib administrasi	%		%	100 %	100 %	**9,310,000**	**9,310,000**	**9,310,000**						100 %	**15,000,000**	
7	**01**	**06**	2.01		**Fasilitasi, Rekomendasi dan Koordinasi Pembinaan dan Pengawasan Pemerintahan Desa**	Persentase desa dengan tertib administrasi	%		%	100 %	100 %	**9,310,000**	**9,310,000**	**9,310,000**						100 %	**15,000,000**	
7	01	06	2.01	03	Fasilitasi Pengelolaan Keuangan Desa dan Pendayagunaan Aset Desa	Jumlah Desa Yang Mendapatkan Fasilitasi Pengelolaan Keuangan Desa dan Pendayagunaan Aset Desa				13 desa	13 desa	9,310,000	9,310,000	9,310,000	Kab. Grobogan, Pulokulon, Semua Kelurahan	Dana Transfer Umum-Dana Alokasi Umum	Meningkatkan Sumber Daya Manusia Yang Berkualitas Dan Berdaya Saing		Kecamatan Pulokulon	13 desa	15,000,000	Kecamatan Pulokulon
									TOTAL			**2,202,418,000**	**1,569,243,344**	**1,777,970,000**							**1,931,933,737**	

Penetapan Perubahan Rencana Kerja Pemerintah Daerah (RKPD)
Kabupaten Grobogan
Tahun 2023

Kode					Urusan/ Bidang Urusan/ Program/ Kegiatan/ Sub Kegiatan	Indikator Program/ Kegiatan/ Sub Kegiatan	Target Akhir Periode RPJMD	Realisasi Capaian RKPD Tahun 2021	Prakiraan Capaian Target RKPD Tahun 2022	Capaian Kinerja dan Kerangka Pendanaan									Kelompok Sasaran	Prakiraan Maju Rencana Tahun 2024		Perangkat Daerah Penanggung Jawab
										Target 2023		Pagu Indikatif			Lokasi	Sumber Dana	Prioritas			Target	Pagu Indikatif	
										Semula	Menjadi	RKPD 2023	APBD 2023	RKPD 2023 Perubahan			Nasional	Daerah				
7					**UNSUR KEWILAYAHAN**																	
7	**01**				**KECAMATAN**							**2,603,934,928**	**2,008,235,272**	**2,313,390,000**							**2,877,368,200**	
7	**01**	**01**			**PROGRAM PENUNJANG URUSAN PEMERINTAHAN DAERAH KABUPATEN/KOTA**	Cakupan Pemenuhan Kebutuhan Penunjang Kinerja Perangkat Daerah	%		%	100 %	100 %	**2,523,171,928**	**1,927,472,272**	**2,238,367,000**						100 %	**2,811,227,200**	
7	**01**	**01**	2.02		**Administrasi Keuangan Perangkat Daerah**	Jumlah pembayaran gaji dan tunjangan ASN penyelesaian laporan keuangan tepat waktu	bulan		bulan	14 bulan	14 bulan	**1,885,534,928**	**1,289,835,272**	**1,593,888,000**						14 bulan	**2,015,619,200**	
7	01	01	2.02	01	Penyediaan Gaji dan Tunjangan ASN	Jumlah Orang yang Menerima Gaji dan Tunjangan ASN Jumlah pembayaran gaji dan tunjangan ASN dan penyelesaian laporan keuangan tepat waktu				14 bulan	0 Orang/bulan 14 bulan	1,885,534,928	1,289,835,272	1,593,888,000	Kab. Grobogan, Kradenan, Semua Kelurahan	Dana Transfer Umum-Dana Alokasi Umum	Meningkatkan Sumber Daya Manusia Yang Berkualitas Dan Berdaya Saing	Peningkatan Tata Kelola Pemerintahan yang Baik, Ketertiban dan Pemajuan Kebudayaan	ASN pada Kantor Kecamatan Kradenan	0 Orang/bulan 14 bulan	2,015,619,200	Kecamatan Kradenan
7	**01**	**01**	2.05		**Administrasi Kepegawaian Perangkat Daerah**	Persentase penyelesaian dokumen administrasi kepegawaian tepat waktu	bulan		bulan	12 bulan	12 bulan	**51,240,000**	**51,240,000**	**51,240,000**						12 bulan	**51,240,000**	
7	01	01	2.05	02	Pengadaan Pakaian Dinas beserta Atribut Kelengkapannya	Jumlah Pengadaan Pakaian Dinas Beserta Atribut Kelengkapannya				20 stel	20 stel	19,560,000	19,560,000	19,560,000	Kab. Grobogan, Kradenan, Semua Kelurahan	Dana Transfer Umum-Dana Alokasi Umum	Meningkatkan Sumber Daya Manusia Yang Berkualitas Dan Berdaya Saing	Peningkatan Tata Kelola Pemerintahan yang Baik, Ketertiban dan Pemajuan Kebudayaan	Pegawai pada Kantor Kecamatan Kradenan	20 stel	19,560,000	Kecamatan Kradenan
7	01	01	2.05	11	Bimbingan Teknis Implementasi Peraturan Perundang-Undangan	Jumlah peserta Bimbingan Teknis Implementasi Peraturan Perundang-Undangan				40 orang	40 orang	31,680,000	31,680,000	31,680,000	Kab. Grobogan, Kradenan, Semua Kelurahan		Meningkatkan Sumber Daya Manusia Yang Berkualitas Dan Berdaya Saing	Peningkatan Tata Kelola Pemerintahan yang Baik, Ketertiban dan Pemajuan Kebudayaan	Pegawai pada Kantor Kecamatan Kradenan	40 orang	31,680,000	Kecamatan Kradenan
7	**01**	**01**	2.06		**Administrasi Umum Perangkat Daerah**	Persentase pemenuhan Administrasi Umum Perangkat Daerah	%		%	100 %	100 %	**244,835,000**	**236,365,000**	**256,254,500**						100 %	**236,057,000**	
7	01	01	2.06	01	Penyediaan Komponen Instalasi Listrik/Penerangan Bangunan Kantor	Jumlah Komponen Instalasi Listrik/Penerangan Bangunan Kantor yang disediakan				12 bulan	12 bulan	9,426,000	9,426,000	9,426,000	Kab. Grobogan, Kradenan, Semua Kelurahan	Dana Transfer Umum-Dana Alokasi Umum	Meningkatkan Sumber Daya Manusia Yang Berkualitas Dan Berdaya Saing	Peningkatan Tata Kelola Pemerintahan yang Baik, Ketertiban dan Pemajuan Kebudayaan	Administrasi Perkantoran di Kecamatan Kradenan	12 bulan	7,215,000	Kecamatan Kradenan

Penetapan Perubahan Rencana Kerja Pemerintah Daerah (RKPD)
Kabupaten Grobogan
Tahun 2023

Kode					Urusan/ Bidang Urusan/ Program/ Kegiatan/ Sub Kegiatan	Indikator Program/ Kegiatan/ Sub Kegiatan	Target Akhir Periode RPJMD	Realisasi Capaian RKPD Tahun 2021	Prakiraan Capaian Target RKPD Tahun 2022	Capaian Kinerja dan Kerangka Pendanaan									Kelompok Sasaran	Prakiraan Maju Rencana Tahun 2024		Perangkat Daerah Penanggung Jawab
										Target 2023		Pagu Indikatif			Lokasi	Sumber Dana	Prioritas			Target	Pagu Indikatif	
										Semula	Menjadi	RKPD 2023	APBD 2023	RKPD 2023 Perubahan			Nasional	Daerah				
7	01	01	2.06	04	Penyediaan Bahan Logistik Kantor	Jumlah Bahan Logistik Kantor yang disediakan				12 bulan	12 bulan	66,630,000	66,630,000	83,100,000	Kab. Grobogan, Kradenan, Semua Kelurahan	Dana Transfer Umum-Dana Alokasi Umum	Meningkatkan Sumber Daya Manusia Yang Berkualitas Dan Berdaya Saing	Peningkatan Tata Kelola Pemerintahan yang Baik, Ketertiban dan Pemajuan Kebudayaan	Administrasi Perkantoran di Kecamatan Kradenan	12 bulan	79,140,000	Kecamatan Kradenan
7	01	01	2.06	05	Penyediaan Barang Cetakan dan Penggandaan	Jumlah Barang Cetakan dan Penggandaan yang disediakan				12 bulan	12 bulan	13,240,000	13,240,000	14,799,500	Kab. Grobogan, Kradenan, Semua Kelurahan	Dana Transfer Umum-Dana Alokasi Umum	Meningkatkan Sumber Daya Manusia Yang Berkualitas Dan Berdaya Saing	Peningkatan Tata Kelola Pemerintahan yang Baik, Ketertiban dan Pemajuan Kebudayaan	Administrasi Perkantoran di Kecamatan Kradenan	12 bulan	13,690,000	Kecamatan Kradenan
7	01	01	2.06	06	Penyediaan Bahan Bacaan dan Peraturan Perundang-undangan	Jumlah Bahan Bacaan dan Peraturan Perundang-undangan yang disediakan				12 bulan	12 bulan	7,500,000	7,500,000	7,500,000	Kab. Grobogan, Kradenan, Semua Kelurahan	Dana Transfer Umum-Dana Alokasi Umum	Meningkatkan Sumber Daya Manusia Yang Berkualitas Dan Berdaya Saing	Peningkatan Tata Kelola Pemerintahan yang Baik, Ketertiban dan Pemajuan Kebudayaan	Administrasi Perkantoran di Kecamatan Kradenan	12 bulan	12,600,000	Kecamatan Kradenan
7	01	01	2.06	07	Penyediaan Bahan/Material	Jumlah Bahan/Material yang disediakan				12 bulan	12 bulan	51,289,000	45,219,000	45,309,000	Kab. Grobogan, Kradenan, Semua Kelurahan	Dana Transfer Umum-Dana Alokasi Umum	Meningkatkan Sumber Daya Manusia Yang Berkualitas Dan Berdaya Saing	Peningkatan Tata Kelola Pemerintahan yang Baik, Ketertiban dan Pemajuan Kebudayaan	Administrasi Perkantoran di Kecamatan Kradenan	12 bulan	38,472,000	Kecamatan Kradenan
7	01	01	2.06	09	Penyelenggaraan Rapat Koordinasi dan Konsultasi SKPD	Jumlah Rapat Koordinasi dan Konsultasi SKPD				12 bulan	12 bulan	96,750,000	94,350,000	96,120,000	Kab. Grobogan, Kradenan, Semua Kelurahan	Dana Transfer Umum-Dana Alokasi Umum	Meningkatkan Sumber Daya Manusia Yang Berkualitas Dan Berdaya Saing	Peningkatan Tata Kelola Pemerintahan yang Baik, Ketertiban dan Pemajuan Kebudayaan	Administrasi Perkantoran di Kecamatan Kradenan	12 bulan	84,940,000	Kecamatan Kradenan
7	**01**	**01**	2.07		**Pengadaan Barang Milik Daerah Penunjang Urusan Pemerintah Daerah**	Persentase Pengadaan Barang Milik Daerah Penunjang Urusan Pemerintah Daerah tepat waktu	%		%	100 %	100 %	**60,020,000**	**60,020,000**	**60,020,000**						100 %	**62,981,000**	
7	01	01	2.07	01	Pengadaan Kendaraan Perorangan Dinas atau Kendaraan Dinas Jabatan	Jumlah Kendaraan Perorangan Dinas atau Kendaraan Dinas Jabatan yang diadakan				100 %	100 %	0	0	0	Kab. Grobogan, Kradenan, Semua Kelurahan	Dana Transfer Umum-Dana Alokasi Umum		Peningkatan Tata Kelola Pemerintahan yang Baik, Ketertiban dan Pemajuan Kebudayaan	Barang Milik Daerah di Kantor Kecamatan Kradenan	100 %	0	Kecamatan Kradenan
7	01	01	2.07	05	Pengadaan Mebel	Jumlah Mebel yang diadakan				5 unit	5 unit	16,170,000	16,170,000	16,170,000	Kab. Grobogan, Kradenan, Semua Kelurahan	Dana Transfer Umum-Dana Alokasi Umum		Peningkatan Tata Kelola Pemerintahan yang Baik, Ketertiban dan Pemajuan Kebudayaan	Barang Milik Daerah di Kantor Kecamatan Kradenan	5 unit	0	Kecamatan Kradenan

Penetapan Perubahan Rencana Kerja Pemerintah Daerah (RKPD)
Kabupaten Grobogan
Tahun 2023

Kode					Urusan/ Bidang Urusan/ Program/ Kegiatan/ Sub Kegiatan	Indikator Program/ Kegiatan/ Sub Kegiatan	Target Akhir Periode RPJMD	Realisasi Capaian RKPD Tahun 2021	Prakiraan Capaian Target RKPD Tahun 2022	Capaian Kinerja dan Kerangka Pendanaan									Kelompok Sasaran	Prakiraan Maju Rencana Tahun 2024		Perangkat Daerah Penanggung Jawab
										Target 2023		Pagu Indikatif			Lokasi	Sumber Dana	Prioritas			Target	Pagu Indikatif	
										Semula	Menjadi	RKPD 2023	APBD 2023	RKPD 2023 Perubahan			Nasional	Daerah				
7	01	01	2.07	06	Pengadaan Peralatan dan Mesin Lainnya	Jumlah Peralatan dan Mesin Lainnya yang diadakan				4 unit	4 unit	43,850,000	43,850,000	43,850,000	Kab. Grobogan, Kradenan, Semua Kelurahan	Dana Transfer Umum-Dana Alokasi Umum		Peningkatan Tata Kelola Pemerintahan yang Baik, Ketertiban dan Pemajuan Kebudayaan	Barang Milik Daerah di Kantor Kecamatan Kradenan	4 unit	62,981,000	Kecamatan Kradenan
7	01	01	2.07	10	Pengadaan Sarana dan Prasarana Gedung Kantor atau Bangunan Lainnya	Jumlah Sarana dan Prasarana Gedung Kantor atau Bangunan Lainnya yang diadakan				100 %	100 %	0	0	0	Kab. Grobogan, Kradenan, Semua Kelurahan	Dana Transfer Umum-Dana Alokasi Umum		Peningkatan Tata Kelola Pemerintahan yang Baik, Ketertiban dan Pemajuan Kebudayaan	Barang Milik Daerah di Kantor Kecamatan Kradenan	100 %	0	Kecamatan Kradenan
7	**01**	**01**	2.08		**Penyediaan Jasa Penunjang Urusan Pemerintahan Daerah**	Persentase pemenuhan kebutuhan Jasa Penunjang Urusan Pemerintahan Daerah	%		%	100 %	100 %	**162,715,000**	**171,185,000**	**163,987,500**						100 %	**161,661,000**	
7	01	01	2.08	01	Penyediaan Jasa Surat Menyurat	Jumlah kebutuhan Surat Menyurat yang tersedia				12 bulan	12 bulan	89,670,000	98,140,000	96,190,000	Kab. Grobogan, Kradenan, Semua Kelurahan	Dana Transfer Umum-Dana Alokasi Umum	Meningkatkan Sumber Daya Manusia Yang Berkualitas Dan Berdaya Saing	Peningkatan Tata Kelola Pemerintahan yang Baik, Ketertiban dan Pemajuan Kebudayaan	Kegiatan Administrasi Perkantoran di Kantor Kecamatan Kradenan	12 bulan	72,000,000	Kecamatan Kradenan
7	01	01	2.08	02	Penyediaan Jasa Komunikasi, Sumber Daya Air dan Listrik	Jumlah pembayaran Jasa Komunikasi, Sumber Daya Air dan Listrik				12 bulan	12 bulan	18,240,000	18,240,000	17,284,500	Kab. Grobogan, Kradenan, Semua Kelurahan	Dana Transfer Umum-Dana Alokasi Umum	Meningkatkan Sumber Daya Manusia Yang Berkualitas Dan Berdaya Saing	Peningkatan Tata Kelola Pemerintahan yang Baik, Ketertiban dan Pemajuan Kebudayaan	Kegiatan Administrasi Perkantoran di Kantor Kecamatan Kradenan	12 bulan	18,500,000	Kecamatan Kradenan
7	01	01	2.08	03	Penyediaan Jasa Peralatan dan Perlengkapan Kantor	Jumlah pembayaran Jasa Peralatan dan Perlengkapan Kantor				3 jenis	3 jenis	7,592,000	7,592,000	2,148,000	Kab. Grobogan, Kradenan, Semua Kelurahan	Dana Transfer Umum-Dana Alokasi Umum	Meningkatkan Sumber Daya Manusia Yang Berkualitas Dan Berdaya Saing	Peningkatan Tata Kelola Pemerintahan yang Baik, Ketertiban dan Pemajuan Kebudayaan	Kegiatan Administrasi Perkantoran di Kantor Kecamatan Kradenan	3 jenis	7,692,000	Kecamatan Kradenan
7	01	01	2.08	04	Penyediaan Jasa Pelayanan Umum Kantor	Jumlah pembayaran Jasa Pelayanan Umum Kantor				12 bulan	12 bulan	47,213,000	47,213,000	48,365,000	Kab. Grobogan, Kradenan, Semua Kelurahan	Dana Transfer Umum-Dana Alokasi Umum	Meningkatkan Sumber Daya Manusia Yang Berkualitas Dan Berdaya Saing	Peningkatan Tata Kelola Pemerintahan yang Baik, Ketertiban dan Pemajuan Kebudayaan	Kegiatan Administrasi Perkantoran di Kantor Kecamatan Kradenan	12 bulan	63,469,000	Kecamatan Kradenan
7	**01**	**01**	2.09		**Pemeliharaan Barang Milik Daerah Penunjang Urusan Pemerintahan Daerah**	Persentase Barang Milik Daerah Penunjang Urusan Pemerintahan Daerah yang terpelihara	%		%	100 %	100 %	**118,827,000**	**118,827,000**	**112,977,000**						100 %	**283,669,000**	

Penetapan Perubahan Rencana Kerja Pemerintah Daerah (RKPD)
Kabupaten Grobogan
Tahun 2023

Kode					Urusan/ Bidang Urusan/ Program/ Kegiatan/ Sub Kegiatan	Indikator Program/ Kegiatan/ Sub Kegiatan	Target Akhir Periode RPJMD	Realisasi Capaian RKPD Tahun 2021	Prakiraan Capaian Target RKPD Tahun 2022	Capaian Kinerja dan Kerangka Pendanaan									Kelompok Sasaran	Prakiraan Maju Rencana Tahun 2024		Perangkat Daerah Penanggung Jawab
										Target 2023		Pagu Indikatif			Lokasi	Sumber Dana	Prioritas			Target	Pagu Indikatif	
										Semula	Menjadi	RKPD 2023	APBD 2023	RKPD 2023 Perubahan			Nasional	Daerah				
7	01	01	2.09	01	Penyediaan Jasa Pemeliharaan, Biaya Pemeliharaan, dan Pajak Kendaraan Perorangan Dinas atau Kendaraan Dinas Jabatan	Jumlah Kendaraan Perorangan Dinas atau Kendaraan Dinas Jabatan terpelihara				10 unit	10 unit	15,850,000	15,850,000	10,000,000	Kab. Grobogan, Kradenan, Semua Kelurahan	Dana Transfer Umum-Dana Alokasi Umum		Peningkatan Tata Kelola Pemerintahan yang Baik, Ketertiban dan Pemajuan Kebudayaan	Barang Milik Daerah di Kantor Kecamatan Kradenan	10 unit	21,891,000	Kecamatan Kradenan
7	01	01	2.09	06	Pemeliharaan Peralatan dan Mesin Lainnya	Jumlah Peralatan dan Mesin Lainnya terpelihara				15 unit	15 unit	14,538,000	14,538,000	14,538,000	Kab. Grobogan, Kradenan, Semua Kelurahan	Dana Transfer Umum-Dana Alokasi Umum		Peningkatan Tata Kelola Pemerintahan yang Baik, Ketertiban dan Pemajuan Kebudayaan	Barang Milik Daerah di Kantor Kecamatan Kradenan	15 unit	11,778,000	Kecamatan Kradenan
7	01	01	2.09	09	Pemeliharaan/Rehabilitasi Gedung Kantor dan Bangunan Lainnya	Jumlah Sarana dan Prasarana Gedung Kantor atau Bangunan Lainnya terehabilitasi/terpelihara				1 unit	1 unit	88,439,000	88,439,000	88,439,000	Kab. Grobogan, Kradenan, Semua Kelurahan	Dana Transfer Umum-Dana Alokasi Umum		Peningkatan Tata Kelola Pemerintahan yang Baik, Ketertiban dan Pemajuan Kebudayaan	Barang Milik Daerah di Kantor Kecamatan Kradenan	1 unit	250,000,000	Kecamatan Kradenan
7	**01**	**02**			**PROGRAM PENYELENGGARAAN PEMERINTAHAN DAN PELAYANAN PUBLIK**	Persentase jenis layanan di Kecamatan yang sudah menerapkan SOP tetap	%		%	100 %	100 %	**26,873,000**	**26,873,000**	**26,873,000**						100 %	**26,873,000**	
7	**01**	**02**	2.01		**Koordinasi Penyelenggaraan Kegiatan Pemerintahan di Tingkat Kecamatan**	Persentase pemenuhan koordinasi penyelenggaraan pemerintahan yang menghasilkan rekomendasi	%		%	100 %	100 %	**26,873,000**	**26,873,000**	**26,873,000**						100 %	**26,873,000**	
7	01	02	2.01	01	Koordinasi/Sinergi Perencanaan dan Pelaksanaan Kegiatan Pemerintahan dengan Perangkat Daerah dan Instansi Vertikal Terkait	Jumlah kegiatan Musrenbang Kecamatan yang dilaksanakan				1 kegiatan	1 kegiatan	26,873,000	26,873,000	26,873,000	Kab. Grobogan, Kradenan, Semua Kelurahan	Dana Transfer Umum-Dana Alokasi Umum	Meningkatkan Sumber Daya Manusia Yang Berkualitas Dan Berdaya Saing	Peningkatan Tata Kelola Pemerintahan yang Baik, Ketertiban dan Pemajuan Kebudayaan Peningkatan Tata Kelola Pemerintahan yang Baik, Ketertiban dan Pemajuan Kebudayaan	Masyarakat di Kecamatan Kradenan	1 kegiatan	26,873,000	Kecamatan Kradenan
7	**01**	**02**	2.04		**Pelaksanaan Urusan Pemerintahan yang Dilimpahkan kepada Camat**							**0**	**0**	**0**							**0**	

Penetapan Perubahan Rencana Kerja Pemerintah Daerah (RKPD)
Kabupaten Grobogan
Tahun 2023

Kode					Urusan/ Bidang Urusan/ Program/ Kegiatan/ Sub Kegiatan	Indikator Program/ Kegiatan/ Sub Kegiatan	Target Akhir Periode RPJMD	Realisasi Capaian RKPD Tahun 2021	Prakiraan Capaian Target RKPD Tahun 2022	Capaian Kinerja dan Kerangka Pendanaan									Kelompok Sasaran	Prakiraan Maju Rencana Tahun 2024		Perangkat Daerah Penanggung Jawab
										Target 2023		Pagu Indikatif			Lokasi	Sumber Dana	Prioritas			Target	Pagu Indikatif	
										Semula	Menjadi	RKPD 2023	APBD 2023	RKPD 2023 Perubahan			Nasional	Daerah				
7	01	02	2.04	03	Pelaksanaan Urusan Pemerintahan yang Terkait dengan Kewenangan Lain yang Dilimpahkan	Jumlah kegiatan pelimpahan urusan pemerintahan yang dilaksanakan (PATEN)				100 %	100 %	0	0	0	Kab. Grobogan, Kradenan, Semua Kelurahan	Dana Transfer Umum-Dana Alokasi Umum		Peningkatan Tata Kelola Pemerintahan yang Baik, Ketertiban dan Pemajuan Kebudayaan		100 %	0	Kecamatan Kradenan
7	**01**	**03**			**PROGRAM PEMBERDAYAAN MASYARAKAT DESA DAN KELURAHAN**							**0**	**0**	**0**							**0**	
7	**01**	**03**	2.01		**Koordinasi Kegiatan Pemberdayaan Desa**							**0**	**0**	**0**							**0**	
7	01	03	2.01	03	Peningkatan Efektifitas Kegiatan Pemberdayaan Masyarakat di Wilayah Kecamatan	Jumlah Peningkatan Efektifitas Kegiatan Pemberdayaan Masyarakat				100 %	100 %	0	0	0	Kab. Grobogan, Kradenan, Semua Kelurahan	Dana Transfer Umum-Dana Alokasi Umum		Peningkatan Tata Kelola Pemerintahan yang Baik, Ketertiban dan Pemajuan Kebudayaan		100 %	0	Kecamatan Kradenan
7	**01**	**04**			**PROGRAM KOORDINASI KETENTRAMAN DAN KETERTIBAN UMUM**	Persentase Linmas (kecamatan dan desa/kelurahan) Aktif	%		%	100 %	100 %	**10,320,000**	**10,320,000**	**10,320,000**						100 %	**8,768,000**	
7	**01**	**04**	2.01		**Koordinasi Upaya Penyelenggaraan Ketenteraman dan Ketertiban Umum**	Jumlah pemenuhan koordinasi penyelenggaraan Ketenteraman dan Ketertiban Umum	%		%	100 %	100 %	**10,320,000**	**10,320,000**	**10,320,000**						100 %	**8,768,000**	
7	01	04	2.01	01	Sinergitas dengan Kepolisian Negara Republik Indonesia, Tentara Nasional Indonesia dan Instansi Vertikal di Wilayah Kecamatan	Jumlah pelaksanaan kegiatan koordinasi Forkompimcam (Pelatihan Hansip)				100 %	100 %	0	0	0	Kab. Grobogan, Kradenan, Semua Kelurahan	Dana Transfer Umum-Dana Alokasi Umum		Peningkatan Tata Kelola Pemerintahan yang Baik, Ketertiban dan Pemajuan Kebudayaan	Masyarakat di Kecamatan Kradenan	100 %	0	Kecamatan Kradenan
7	01	04	2.01	02	Harmonisasi Hubungan dengan Tokoh Agama dan Tokoh Masyarakat	Jumlah kegiatan koordinasi FKUB				1 kegiatan	1 kegiatan	10,320,000	10,320,000	10,320,000	Kab. Grobogan, Kradenan, Semua Kelurahan	Dana Transfer Umum-Dana Alokasi Umum		Peningkatan Tata Kelola Pemerintahan yang Baik, Ketertiban dan Pemajuan Kebudayaan	Masyarakat di Kecamatan Kradenan	1 kegiatan	8,768,000	Kecamatan Kradenan
7	**01**	**05**			**PROGRAM PENYELENGGARAAN URUSAN PEMERINTAHAN UMUM**	Persentase kelompok masyarakat yang mendapatkan fasilitasi koordinasi dan pembinaan wawasan kebangsaan	%		%	100 %	100 %	**19,190,000**	**19,190,000**	**19,190,000**						100 %	**20,500,000**	

Penetapan Perubahan Rencana Kerja Pemerintah Daerah (RKPD)
Kabupaten Grobogan
Tahun 2023

Kode					Urusan/ Bidang Urusan/ Program/ Kegiatan/ Sub Kegiatan	Indikator Program/ Kegiatan/ Sub Kegiatan	Target Akhir Periode RPJMD	Realisasi Capaian RKPD Tahun 2021	Prakiraan Capaian Target RKPD Tahun 2022	Capaian Kinerja dan Kerangka Pendanaan									Kelompok Sasaran	Prakiraan Maju Rencana Tahun 2024		Perangkat Daerah Penanggung Jawab
										Target 2023		Pagu Indikatif			Lokasi	Sumber Dana	Prioritas			Target	Pagu Indikatif	
										Semula	Menjadi	RKPD 2023	APBD 2023	RKPD 2023 Perubahan			Nasional	Daerah				
7	**01**	**05**	2.01		**Penyelenggaraan Urusan Pemerintahan Umum Sesuai Penugasan Kepala Daerah**	Persentase kelompok masyarakat yang mendapatkan fasilitasi koordinasi dan pembinaan wawasan kebangsaan	%		%	100 %	100 %	**19,190,000**	**19,190,000**	**19,190,000**						100 %	**20,500,000**	
7	01	05	2.01	01	Pembinaan Wawasan Kebangsaan dan Ketahanan Nasional dalam rangka Memantapkan Pengamalan Pancasila, Pelaksanaan Undang-Undang Dasar Negara Republik Indonesia Tahun 1945, Pelestarian Bhinneka Tunggal Ika serta Pemertahanan dan Pemeliharaan Keutuhan Negara Kesatuan Republik Indonesia	Jumlah kegiatan pembinaan wawasan kebangsaan dan ketahanan nasional (Peringatan HUT RI)				1 kegiatan	1 kegiatan	19,190,000	19,190,000	19,190,000	Kab. Grobogan, Kradenan, Semua Kelurahan	Dana Transfer Umum-Dana Alokasi Umum		Peningkatan Tata Kelola Pemerintahan yang Baik, Ketertiban dan Pemajuan Kebudayaan	Masyarakat di Kecamatan Kradenan	1 kegiatan	20,500,000	Kecamatan Kradenan
7	**01**	**06**			**PROGRAM PEMBINAAN DAN PENGAWASAN PEMERINTAHAN DESA**	Persentase desa dengan tertib administrasi	%		%	100 %	100 %	**24,380,000**	**24,380,000**	**18,640,000**						100 %	**10,000,000**	
7	**01**	**06**	2.01		**Fasilitasi, Rekomendasi dan Koordinasi Pembinaan dan Pengawasan Pemerintahan Desa**	Persentase desa dengan tertib administrasi	%		%	100 %	100 %	**24,380,000**	**24,380,000**	**18,640,000**						100 %	**10,000,000**	
7	01	06	2.01	01	Fasilitasi Penyusunan Peraturan Desa dan Peraturan Kepala Desa	Jumlah Dokumen yang Difasilitasi dalam rangka Penyusunan Peraturan Desa dan Peraturan Kepala Desa Jumlah kegiatan Fasilitasi Penyusunan Peraturan Desa dan Peraturan Kepala Desa				0 Dokumen 14 desa	0 Dokumen 14 desa	10,730,000	10,730,000	6,050,000	Kab. Grobogan, Kradenan, Semua Kelurahan	Dana Transfer Umum-Dana Alokasi Umum	Meningkatkan Sumber Daya Manusia Yang Berkualitas Dan Berdaya Saing	Peningkatan Tata Kelola Pemerintahan yang Baik, Ketertiban dan Pemajuan Kebudayaan	Desa di Kecamatan Kradenan	0 Dokumen 14 desa	10,000,000	Kecamatan Kradenan
7	01	06	2.01	02	Fasilitasi Administrasi Tata Pemerintahan Desa	Jumlah Desa yang difasilitasi Administrasi Tata Pemerintahan Desa				14 desa	14 desa	13,650,000	13,650,000	12,590,000	Kab. Grobogan, Kradenan, Semua Kelurahan	Dana Transfer Umum-Dana Alokasi Umum	Meningkatkan Sumber Daya Manusia Yang Berkualitas Dan Berdaya Saing	Peningkatan Tata Kelola Pemerintahan yang Baik, Ketertiban dan Pemajuan Kebudayaan	Desa di Kecamatan Kradenan	14 desa	0	Kecamatan Kradenan

Penetapan Perubahan Rencana Kerja Pemerintah Daerah (RKPD)
Kabupaten Grobogan
Tahun 2023

Kode	Urusan/ Bidang Urusan/ Program/ Kegiatan/ Sub Kegiatan	Indikator Program/ Kegiatan/ Sub Kegiatan	Target Akhir Periode RPJMD	Realisasi Capaian RKPD Tahun 2021	Prakiraan Capaian Target RKPD Tahun 2022	Capaian Kinerja dan Kerangka Pendanaan									Kelompok Sasaran	Prakiraan Maju Rencana Tahun 2024		Perangkat Daerah Penanggung Jawab
						Target 2023		Pagu Indikatif			Lokasi	Sumber Dana	Prioritas			Target	Pagu Indikatif	
						Semula	Menjadi	RKPD 2023	APBD 2023	RKPD 2023 Perubahan			Nasional	Daerah				
					TOTAL			2,603,934,928	2,008,235,272	2,313,390,000							2,877,368,200	

Penetapan Perubahan Rencana Kerja Pemerintah Daerah (RKPD)
Kabupaten Grobogan
Tahun 2023

Kode					Urusan/ Bidang Urusan/ Program/ Kegiatan/ Sub Kegiatan	Indikator Program/ Kegiatan/ Sub Kegiatan	Target Akhir Periode RPJMD	Realisasi Capaian RKPD Tahun 2021	Prakiraan Capaian Target RKPD Tahun 2022	Capaian Kinerja dan Kerangka Pendanaan									Kelompok Sasaran	Prakiraan Maju Rencana Tahun 2024		Perangkat Daerah Penanggung Jawab
										Target 2023		Pagu Indikatif			Lokasi	Sumber Dana	Prioritas			Target	Pagu Indikatif	
										Semula	Menjadi	RKPD 2023	APBD 2023	RKPD 2023 Perubahan			Nasional	Daerah				
7					**UNSUR KEWILAYAHAN**																	
7	**01**				**KECAMATAN**							**2,502,063,978**	**1,981,619,426**	**2,125,114,066**							**2,671,484,640**	
7	**01**	**01**			**PROGRAM PENUNJANG URUSAN PEMERINTAHAN DAERAH KABUPATEN/KOTA**	terpenuhinya gaji dan tunjangan ASN	tahun		tahun	1 tahun	1 tahun	**2,448,410,978**	**1,927,966,426**	**2,071,461,066**						1 tahun	**2,624,496,640**	
7	**01**	**01**	2.02		**Administrasi Keuangan Perangkat Daerah**	terpenuhinya gaji dan tunjangan ASN	tahun		tahun	1 tahun	1 tahun	**1,880,163,912**	**1,359,719,360**	**1,503,214,000**						1 tahun	**1,997,469,640**	
7	01	01	2.02	01	Penyediaan Gaji dan Tunjangan ASN	Jumlah Orang yang Menerima Gaji dan Tunjangan ASN Persentase pembayaran gaji dan tunjangan ASN dan penyelesaian laporan keuangan tepat waktu				100 persen	0 Orang/bulan 100 persen	1,880,163,912	1,359,719,360	1,503,214,000	Kab. Grobogan, Gabus, Semua Kelurahan	Dana Transfer Umum-Dana Alokasi Umum Dana Transfer Khusus-Dana Alokasi Khusus Fisik		Peningkatan Tata Kelola Pemerintahan yang Baik, Ketertiban dan Pemajuan Kebudayaan	ASN kecamatan Gabus	0 Orang/bulan 100 persen	1,997,469,640	Kecamatan Gabus
7	**01**	**01**	2.05		**Administrasi Kepegawaian Perangkat Daerah**	terpenuhinya pembelian pakaian olahraga	persen		persen	100 persen	100 persen	**10,452,000**	**10,452,000**	**10,452,000**						100 persen	**30,680,000**	
7	01	01	2.05	02	Pengadaan Pakaian Dinas beserta Atribut Kelengkapannya	Persentase penyelesaian dokumen administrasi kepegawain tepat waktu				100 persen	100 persen	10,452,000	10,452,000	10,452,000	Kab. Grobogan, Gabus, Semua Kelurahan	Dana Transfer Umum-Dana Alokasi Umum		Peningkatan Tata Kelola Pemerintahan yang Baik, Ketertiban dan Pemajuan Kebudayaan	pegawai ASN dan Non ASN kecamatan Gabus	100 persen	30,680,000	Kecamatan Gabus
7	**01**	**01**	2.06		**Administrasi Umum Perangkat Daerah**	persentase jenis layanan di kecamatan yang sudah menerapkan SOP tetap	persen		persen	100 persen	100 persen	**168,325,000**	**168,325,000**	**168,325,000**						100 persen	**157,127,000**	
7	01	01	2.06	01	Penyediaan Komponen Instalasi Listrik/Penerangan Bangunan Kantor							5,000,000	5,000,000	5,000,000		Dana Transfer Umum-Dana Alokasi Umum		Peningkatan Tata Kelola Pemerintahan yang Baik, Ketertiban dan Pemajuan Kebudayaan	Kantor Kecamatan Gabus		5,000,000	Kecamatan Gabus
7	01	01	2.06	04	Penyediaan Bahan Logistik Kantor	Jumlah Bahan Logistik Kantor yang disediakan				3 jenis	3 jenis	20,005,000	20,005,000	20,005,000	Kab. Grobogan, Gabus, Semua Kelurahan	Dana Transfer Umum-Dana Alokasi Umum		Peningkatan Tata Kelola Pemerintahan yang Baik, Ketertiban dan Pemajuan Kebudayaan	Kantor Kecamatan Gabus	3 jenis	20,225,000	Kecamatan Gabus

Penetapan Perubahan Rencana Kerja Pemerintah Daerah (RKPD)
Kabupaten Grobogan
Tahun 2023

Kode					Urusan/ Bidang Urusan/ Program/ Kegiatan/ Sub Kegiatan	Indikator Program/ Kegiatan/ Sub Kegiatan	Target Akhir Periode RPJMD	Realisasi Capaian RKPD Tahun 2021	Prakiraan Capaian Target RKPD Tahun 2022	Capaian Kinerja dan Kerangka Pendanaan									Kelompok Sasaran	Prakiraan Maju Rencana Tahun 2024		Perangkat Daerah Penanggung Jawab
										Target 2023		Pagu Indikatif			Lokasi	Sumber Dana	Prioritas			Target	Pagu Indikatif	
										Semula	Menjadi	RKPD 2023	APBD 2023	RKPD 2023 Perubahan			Nasional	Daerah				
7	01	01	2.06	05	Penyediaan Barang Cetakan dan Penggandaan	Jumlah Barang Cetakan dan Penggandaan yang disediakan				2 unit	2 unit	15,320,000	15,320,000	15,320,000	Kab. Grobogan, Gabus, Semua Kelurahan	Dana Transfer Umum-Dana Alokasi Umum		Peningkatan Tata Kelola Pemerintahan yang Baik, Ketertiban dan Pemajuan Kebudayaan	Kantor Kecamatan Gabus	2 unit	16,400,000	Kecamatan Gabus
7	01	01	2.06	06	Penyediaan Bahan Bacaan dan Peraturan Perundang-undangan	Jumlah Bahan Bacaan dan Peraturan Perundang-undangan yang disediakan				1 jenis	1 jenis	6,300,000	6,300,000	6,300,000	Kab. Grobogan, Gabus, Semua Kelurahan	Dana Transfer Umum-Dana Alokasi Umum		Peningkatan Tata Kelola Pemerintahan yang Baik, Ketertiban dan Pemajuan Kebudayaan	Kantor Kecamatan Gabus	1 jenis	7,500,000	Kecamatan Gabus
7	01	01	2.06	07	Penyediaan Bahan/Material							16,110,000	16,110,000	16,110,000		Dana Transfer Umum-Dana Alokasi Umum		Peningkatan Tata Kelola Pemerintahan yang Baik, Ketertiban dan Pemajuan Kebudayaan	Kantor Kecamatan Gabus		18,002,000	Kecamatan Gabus
7	01	01	2.06	09	Penyelenggaraan Rapat Koordinasi dan Konsultasi SKPD	Jumlah Rapat Koordinasi dan Konsultasi SKPD				5 kali	5 kali	105,590,000	105,590,000	105,590,000	Kab. Grobogan, Gabus, Semua Kelurahan	Dana Transfer Umum-Dana Alokasi Umum		Peningkatan Tata Kelola Pemerintahan yang Baik, Ketertiban dan Pemajuan Kebudayaan	Kantor Kecamatan Gabus	5 kali	90,000,000	Kecamatan Gabus
7	**01**	**01**	2.07		**Pengadaan Barang Milik Daerah Penunjang Urusan Pemerintah Daerah**							**0**	**0**	**0**							**50,000,000**	
7	01	01	2.07	06	Pengadaan Peralatan dan Mesin Lainnya	Jumlah Peralatan dan Mesin Lainnya yang diadakan				1 unit	1 unit	0	0	0	Kab. Grobogan, Gabus, Semua Kelurahan	Dana Transfer Umum-Dana Alokasi Umum		Peningkatan Tata Kelola Pemerintahan yang Baik, Ketertiban dan Pemajuan Kebudayaan		1 unit	50,000,000	Kecamatan Gabus
7	**01**	**01**	2.08		**Penyediaan Jasa Penunjang Urusan Pemerintahan Daerah**	tersedianya jasa pelayanan Kantor Kecamatan gabus	persen		persen	100 persen	100 persen	**203,836,820**	**203,836,820**	**203,836,820**						100 persen	**178,540,000**	
7	01	01	2.08	01	Penyediaan Jasa Surat Menyurat	Jumlah kebutuhan Surat Menyurat yang tersedia				12 bulan	12 bulan	148,540,000	148,540,000	148,540,000	Kab. Grobogan, Gabus, Semua Kelurahan	Dana Transfer Umum-Dana Alokasi Umum		Peningkatan Tata Kelola Pemerintahan yang Baik, Ketertiban dan Pemajuan Kebudayaan	Kecamatan Gabus	12 bulan	128,040,000	Kecamatan Gabus

Penetapan Perubahan Rencana Kerja Pemerintah Daerah (RKPD)
Kabupaten Grobogan
Tahun 2023

Kode					Urusan/ Bidang Urusan/ Program/ Kegiatan/ Sub Kegiatan	Indikator Program/ Kegiatan/ Sub Kegiatan	Target Akhir Periode RPJMD	Realisasi Capaian RKPD Tahun 2021	Prakiraan Capaian Target RKPD Tahun 2022	Capaian Kinerja dan Kerangka Pendanaan									Kelompok Sasaran	Prakiraan Maju Rencana Tahun 2024		Perangkat Daerah Penanggung Jawab
										Target 2023		Pagu Indikatif			Lokasi	Sumber Dana	Prioritas			Target	Pagu Indikatif	
										Semula	Menjadi	RKPD 2023	APBD 2023	RKPD 2023 Perubahan			Nasional	Daerah				
7	01	01	2.08	02	Penyediaan Jasa Komunikasi, Sumber Daya Air dan Listrik	Jumlah pembayaran Jasa Komunikasi, Sumber Daya Air dan Listrik				12 bulan	12 bulan	15,996,820	15,996,820	15,996,820	Kab. Grobogan, Gabus, Semua Kelurahan	Dana Transfer Umum-Dana Alokasi Umum		Peningkatan Tata Kelola Pemerintahan yang Baik, Ketertiban dan Pemajuan Kebudayaan	Kecamatan Gabus	12 bulan	16,000,000	Kecamatan Gabus
7	01	01	2.08	04	Penyediaan Jasa Pelayanan Umum Kantor	Jumlah pembayaran Jasa Pelayanan Umum Kantor				12 bulan	12 bulan	39,300,000	39,300,000	39,300,000	Kab. Grobogan, Gabus, Semua Kelurahan	Dana Transfer Umum-Dana Alokasi Umum		Peningkatan Tata Kelola Pemerintahan yang Baik, Ketertiban dan Pemajuan Kebudayaan	Kecamatan Gabus	12 bulan	34,500,000	Kecamatan Gabus
7	**01**	**01**	2.09		**Pemeliharaan Barang Milik Daerah Penunjang Urusan Pemerintahan Daerah**	pelayanan administrasi perkantoran	persen		persen	100 persen	100 persen	**185,633,246**	**185,633,246**	**185,633,246**						100 persen	**210,680,000**	
7	01	01	2.09	01	Penyediaan Jasa Pemeliharaan, Biaya Pemeliharaan, dan Pajak Kendaraan Perorangan Dinas atau Kendaraan Dinas Jabatan	Jumlah Kendaraan Perorangan Dinas atau Kendaraan Dinas Jabatan				2 unit	2 unit	50,680,000	50,680,000	50,680,000	Kab. Grobogan, Gabus, Semua Kelurahan	Dana Transfer Umum-Dana Alokasi Umum		Peningkatan Tata Kelola Pemerintahan yang Baik, Ketertiban dan Pemajuan Kebudayaan	Kecamatan Gabus	2 unit	50,680,000	Kecamatan Gabus
7	01	01	2.09	06	Pemeliharaan Peralatan dan Mesin Lainnya	Jumlah Peralatan dan Mesin Lainnya terpelihara				2 unit	2 unit	10,000,000	10,000,000	10,000,000	Kab. Grobogan, Gabus, Semua Kelurahan	Dana Transfer Umum-Dana Alokasi Umum		Peningkatan Tata Kelola Pemerintahan yang Baik, Ketertiban dan Pemajuan Kebudayaan	Kecamatan Gabus	2 unit	10,000,000	Kecamatan Gabus
7	01	01	2.09	09	Pemeliharaan/Rehabilitasi Gedung Kantor dan Bangunan Lainnya	Jumlah Gedung Kantor dan Bangunan Lainnya terehabilitasi/terpelihara				1 unit	1 unit	124,953,246	124,953,246	124,953,246	Kab. Grobogan, Gabus, Semua Kelurahan	Dana Transfer Umum-Dana Alokasi Umum		Peningkatan Tata Kelola Pemerintahan yang Baik, Ketertiban dan Pemajuan Kebudayaan	Kecamatan Gabus	1 unit	150,000,000	Kecamatan Gabus
7	**01**	**02**			**PROGRAM PENYELENGGARAAN PEMERINTAHAN DAN PELAYANAN PUBLIK**	Persentase jenis layanan dikecamatan yang sudah menerapka SOP	persen		persen	100 persen	100 persen	**30,000,000**	**30,000,000**	**30,000,000**						100 persen	**22,000,000**	
7	**01**	**02**	2.01		**Koordinasi Penyelenggaraan Kegiatan Pemerintahan di Tingkat Kecamatan**	terselenggaranya Rencana Musrenbang kecamatan	persen		persen	100 persen	100 persen	**30,000,000**	**30,000,000**	**30,000,000**						100 persen	**22,000,000**	

Penetapan Perubahan Rencana Kerja Pemerintah Daerah (RKPD)
Kabupaten Grobogan
Tahun 2023

Kode					Urusan/ Bidang Urusan/ Program/ Kegiatan/ Sub Kegiatan	Indikator Program/ Kegiatan/ Sub Kegiatan	Target Akhir Periode RPJMD	Realisasi Capaian RKPD Tahun 2021	Prakiraan Capaian Target RKPD Tahun 2022	Capaian Kinerja dan Kerangka Pendanaan									Kelompok Sasaran	Prakiraan Maju Rencana Tahun 2024		Perangkat Daerah Penanggung Jawab
										Target 2023		Pagu Indikatif			Lokasi	Sumber Dana	Prioritas			Target	Pagu Indikatif	
										Semula	Menjadi	RKPD 2023	APBD 2023	RKPD 2023 Perubahan			Nasional	Daerah				
7	01	02	2.01	01	Koordinasi/Sinergi Perencanaan dan Pelaksanaan Kegiatan Pemerintahan dengan Perangkat Daerah dan Instansi Vertikal Terkait	Jumlah kegiatan musrenbang kecamatan yang dilaksanakan				1 kali	1 kali	30,000,000	30,000,000	30,000,000	Kab. Grobogan, Gabus, Semua Kelurahan	Dana Transfer Umum-Dana Alokasi Umum		Peningkatan Tata Kelola Pemerintahan yang Baik, Ketertiban dan Pemajuan Kebudayaan	Desa se kecamatan Gabus	1 kali	22,000,000	Kecamatan Gabus
7	**01**	**05**			**PROGRAM PENYELENGGARAAN URUSAN PEMERINTAHAN UMUM**	persentase jenis layanan di kecamatan yang sudah menerapkan SOP tetap	persen		persen	100 persen	100 persen	**23,653,000**	**23,653,000**	**23,653,000**						100 persen	**24,988,000**	
7	**01**	**05**	2.01		**Penyelenggaraan Urusan Pemerintahan Umum Sesuai Penugasan Kepala Daerah**	terselenggaranya pembinaan wawasan kebangsaan masyrakat kecamatan gabus	persen		persen	100 persen	100 persen	**23,653,000**	**23,653,000**	**23,653,000**						100 persen	**24,988,000**	
7	01	05	2.01	01	Pembinaan Wawasan Kebangsaan dan Ketahanan Nasional dalam rangka Memantapkan Pengamalan Pancasila, Pelaksanaan Undang-Undang Dasar Negara Republik Indonesia Tahun 1945, Pelestarian Bhinneka Tunggal Ika serta Pemertahanan dan Pemeliharaan Keutuhan Negara Kesatuan Republik Indonesia	Jumlah kegiatan pembinaan wawasan kebangsaan dan ketahanan nasional				1 kali	1 kali	23,653,000	23,653,000	23,653,000	Kab. Grobogan, Gabus, Semua Kelurahan	Dana Transfer Umum-Dana Alokasi Umum		Peningkatan Tata Kelola Pemerintahan yang Baik, Ketertiban dan Pemajuan Kebudayaan	warga masyarakat kecamatan gabus	1 kali	24,988,000	Kecamatan Gabus
									TOTAL			**2,502,063,978**	**1,981,619,426**	**2,125,114,066**							**2,671,484,640**	

Penetapan Perubahan Rencana Kerja Pemerintah Daerah (RKPD)
Kabupaten Grobogan
Tahun 2023

Kode					Urusan/ Bidang Urusan/ Program/ Kegiatan/ Sub Kegiatan	Indikator Program/ Kegiatan/ Sub Kegiatan	Target Akhir Periode RPJMD	Realisasi Capaian RKPD Tahun 2021	Prakiraan Capaian Target RKPD Tahun 2022	Capaian Kinerja dan Kerangka Pendanaan									Kelompok Sasaran	Prakiraan Maju Rencana Tahun 2024		Perangkat Daerah Penanggung Jawab
										Target 2023		Pagu Indikatif			Lokasi	Sumber Dana	Prioritas			Target	Pagu Indikatif	
										Semula	Menjadi	RKPD 2023	APBD 2023	RKPD 2023 Perubahan			Nasional	Daerah				
7					**UNSUR KEWILAYAHAN**																	
7	**01**				**KECAMATAN**							**2,729,367,796**	**2,384,749,348**	**2,139,271,800**							**2,881,183,000**	
7	**01**	**01**			**PROGRAM PENUNJANG URUSAN PEMERINTAHAN DAERAH KABUPATEN/KOTA**							**2,709,367,796**	**2,364,749,348**	**2,119,271,800**							**2,850,183,000**	
7	**01**	**01**	2.01		**Perencanaan, Penganggaran, dan Evaluasi Kinerja Perangkat Daerah**							**35,000,000**	**35,000,000**	**35,000,000**							**35,000,000**	
7	01	01	2.01	01	Penyusunan Dokumen Perencanaan Perangkat Daerah							35,000,000	35,000,000	35,000,000		Dana Transfer Umum-Dana Alokasi Umum		Peningkatan Kualitas Sumber Daya Manusia			35,000,000	Kecamatan Ngaringan
7	**01**	**01**	2.02		**Administrasi Keuangan Perangkat Daerah**							**2,066,107,996**	**1,721,489,548**	**1,476,012,000**							**2,101,197,000**	
7	01	01	2.02	01	Penyediaan Gaji dan Tunjangan ASN							2,058,067,996	1,713,449,548	1,467,972,000		Dana Transfer Umum-Dana Alokasi Umum		Peningkatan Kualitas Sumber Daya Manusia			2,093,157,000	Kecamatan Ngaringan
7	01	01	2.02	07	Koordinasi dan Penyusunan Laporan Keuangan Bulanan/ Triwulanan/ Semesteran SKPD							8,040,000	8,040,000	8,040,000		Dana Transfer Umum-Dana Alokasi Umum		Peningkatan Tata Kelola Pemerintahan yang Baik, Ketertiban dan Pemajuan Kebudayaan			8,040,000	Kecamatan Ngaringan
7	**01**	**01**	2.05		**Administrasi Kepegawaian Perangkat Daerah**							**118,340,000**	**118,340,000**	**118,340,000**							**88,350,000**	
7	01	01	2.05	02	Pengadaan Pakaian Dinas beserta Atribut Kelengkapannya							28,350,000	28,350,000	28,350,000		Dana Transfer Umum-Dana Alokasi Umum		Peningkatan Kualitas Sumber Daya Manusia			28,350,000	Kecamatan Ngaringan
7	01	01	2.05	11	Bimbingan Teknis Implementasi Peraturan Perundang-Undangan							89,990,000	89,990,000	89,990,000		Dana Transfer Umum-Dana Alokasi Umum		Peningkatan Kualitas Sumber Daya Manusia			60,000,000	Kecamatan Ngaringan

Penetapan Perubahan Rencana Kerja Pemerintah Daerah (RKPD)
Kabupaten Grobogan
Tahun 2023

Kode					Urusan/ Bidang Urusan/ Program/ Kegiatan/ Sub Kegiatan	Indikator Program/ Kegiatan/ Sub Kegiatan	Target Akhir Periode RPJMD	Realisasi Capaian RKPD Tahun 2021	Prakiraan Capaian Target RKPD Tahun 2022	Capaian Kinerja dan Kerangka Pendanaan									Kelompok Sasaran	Prakiraan Maju Rencana Tahun 2024		Perangkat Daerah Penanggung Jawab
										Target 2023		Pagu Indikatif			Lokasi	Sumber Dana	Prioritas			Target	Pagu Indikatif	
										Semula	Menjadi	RKPD 2023	APBD 2023	RKPD 2023 Perubahan			Nasional	Daerah				
7	**01**	**01**	2.06		**Administrasi Umum Perangkat Daerah**							**204,514,000**	**204,514,000**	**204,514,000**							**244,338,000**	
7	01	01	2.06	01	Penyediaan Komponen Instalasi Listrik/Penerangan Bangunan Kantor							7,500,000	7,500,000	7,500,000		Dana Transfer Umum-Dana Alokasi Umum		Penguatan Infrastruktur dan Lingkungan Hidup			7,500,000	Kecamatan Ngaringan
7	01	01	2.06	02	Penyediaan Peralatan dan Perlengkapan Kantor							60,914,000	60,914,000	60,914,000		Dana Transfer Umum-Dana Alokasi Umum		Peningkatan Tata Kelola Pemerintahan yang Baik, Ketertiban dan Pemajuan Kebudayaan			101,408,000	Kecamatan Ngaringan
7	01	01	2.06	04	Penyediaan Bahan Logistik Kantor							30,000,000	30,000,000	30,000,000		Dana Transfer Umum-Dana Alokasi Umum		Peningkatan Kualitas Sumber Daya Manusia			30,000,000	Kecamatan Ngaringan
7	01	01	2.06	05	Penyediaan Barang Cetakan dan Penggandaan							9,000,000	9,000,000	9,000,000		Dana Transfer Umum-Dana Alokasi Umum		Peningkatan Tata Kelola Pemerintahan yang Baik, Ketertiban dan Pemajuan Kebudayaan			9,000,000	Kecamatan Ngaringan
7	01	01	2.06	06	Penyediaan Bahan Bacaan dan Peraturan Perundang-undangan							2,100,000	2,100,000	2,100,000		Dana Transfer Umum-Dana Alokasi Umum		Peningkatan Kualitas Sumber Daya Manusia			2,100,000	Kecamatan Ngaringan
7	01	01	2.06	07	Penyediaan Bahan/Material							15,000,000	15,000,000	15,000,000		Dana Transfer Umum-Dana Alokasi Umum		Peningkatan Kualitas Sumber Daya Manusia			15,000,000	Kecamatan Ngaringan
7	01	01	2.06	09	Penyelenggaraan Rapat Koordinasi dan Konsultasi SKPD							80,000,000	80,000,000	80,000,000		Dana Transfer Umum-Dana Alokasi Umum		Peningkatan Tata Kelola Pemerintahan yang Baik, Ketertiban dan Pemajuan Kebudayaan			79,330,000	Kecamatan Ngaringan
7	**01**	**01**	2.08		**Penyediaan Jasa Penunjang Urusan Pemerintahan Daerah**							**153,074,000**	**153,074,000**	**153,074,000**							**154,040,000**	

Penetapan Perubahan Rencana Kerja Pemerintah Daerah (RKPD)
Kabupaten Grobogan
Tahun 2023

Kode					Urusan/ Bidang Urusan/ Program/ Kegiatan/ Sub Kegiatan	Indikator Program/ Kegiatan/ Sub Kegiatan	Target Akhir Periode RPJMD	Realisasi Capaian RKPD Tahun 2021	Prakiraan Capaian Target RKPD Tahun 2022	Capaian Kinerja dan Kerangka Pendanaan									Kelompok Sasaran	Prakiraan Maju Rencana Tahun 2024		Perangkat Daerah Penanggung Jawab
										Target 2023		Pagu Indikatif			Lokasi	Sumber Dana	Prioritas			Target	Pagu Indikatif	
										Semula	Menjadi	RKPD 2023	APBD 2023	RKPD 2023 Perubahan			Nasional	Daerah				
7	01	01	2.08	01	Penyediaan Jasa Surat Menyurat							80,000,000	80,000,000	80,000,000		Dana Transfer Umum-Dana Alokasi Umum		Peningkatan Tata Kelola Pemerintahan yang Baik, Ketertiban dan Pemajuan Kebudayaan			70,000,000	Kecamatan Ngaringan
7	01	01	2.08	02	Penyediaan Jasa Komunikasi, Sumber Daya Air dan Listrik							29,600,000	29,600,000	29,600,000		Dana Transfer Umum-Dana Alokasi Umum		Peningkatan Tata Kelola Pemerintahan yang Baik, Ketertiban dan Pemajuan Kebudayaan			41,000,000	Kecamatan Ngaringan
7	01	01	2.08	03	Penyediaan Jasa Peralatan dan Perlengkapan Kantor							7,000,000	7,000,000	7,000,000		Dana Transfer Umum-Dana Alokasi Umum		Peningkatan Tata Kelola Pemerintahan yang Baik, Ketertiban dan Pemajuan Kebudayaan			7,000,000	Kecamatan Ngaringan
7	01	01	2.08	04	Penyediaan Jasa Pelayanan Umum Kantor							36,474,000	36,474,000	36,474,000		Dana Transfer Umum-Dana Alokasi Umum		Peningkatan Tata Kelola Pemerintahan yang Baik, Ketertiban dan Pemajuan Kebudayaan			36,040,000	Kecamatan Ngaringan
7	**01**	**01**	2.09		**Pemeliharaan Barang Milik Daerah Penunjang Urusan Pemerintahan Daerah**							**132,331,800**	**132,331,800**	**132,331,800**							**227,258,000**	
7	01	01	2.09	01	Penyediaan Jasa Pemeliharaan, Biaya Pemeliharaan, dan Pajak Kendaraan Perorangan Dinas atau Kendaraan Dinas Jabatan							27,258,000	27,258,000	27,258,000		Dana Transfer Umum-Dana Alokasi Umum		Peningkatan Tata Kelola Pemerintahan yang Baik, Ketertiban dan Pemajuan Kebudayaan			27,258,000	Kecamatan Ngaringan
7	01	01	2.09	09	Pemeliharaan/Rehabilitasi Gedung Kantor dan Bangunan Lainnya	Jumlah Gedung Kantor dan Bangunan Lainnya yang Dipelihara/Direhabilitasi				0 Unit	0 Unit	105,073,800	105,073,800	105,073,800		Dana Transfer Umum-Dana Alokasi Umum		Peningkatan Tata Kelola Pemerintahan yang Baik, Ketertiban dan Pemajuan Kebudayaan		0 Unit	200,000,000	Kecamatan Ngaringan
7	**01**	**02**			**PROGRAM PENYELENGGARAAN PEMERINTAHAN DAN PELAYANAN PUBLIK**							**0**	**0**	**0**							**11,000,000**	

Penetapan Perubahan Rencana Kerja Pemerintah Daerah (RKPD)
Kabupaten Grobogan
Tahun 2023

Kode					Urusan/ Bidang Urusan/ Program/ Kegiatan/ Sub Kegiatan	Indikator Program/ Kegiatan/ Sub Kegiatan	Target Akhir Periode RPJMD	Realisasi Capaian RKPD Tahun 2021	Prakiraan Capaian Target RKPD Tahun 2022	Capaian Kinerja dan Kerangka Pendanaan									Kelompok Sasaran	Prakiraan Maju Rencana Tahun 2024		Perangkat Daerah Penanggung Jawab
										Target 2023		Pagu Indikatif			Lokasi	Sumber Dana	Prioritas			Target	Pagu Indikatif	
										Semula	Menjadi	RKPD 2023	APBD 2023	RKPD 2023 Perubahan			Nasional	Daerah				
7	**01**	**02**	2.02		**Penyelenggaraan Urusan Pemerintahan yang Tidak Dilaksanakan oleh Unit Kerja Perangkat Daerah yang Ada di Kecamatan**							**0**	**0**	**0**							**11,000,000**	
7	01	02	2.02	01	Perencanaan Kegiatan Pelayanan kepada Masyarakat di Kecamatan							0	0	0		Dana Transfer Umum-Dana Alokasi Umum		Peningkatan Tata Kelola Pemerintahan yang Baik, Ketertiban dan Pemajuan Kebudayaan			11,000,000	Kecamatan Ngaringan
7	**01**	**05**			**PROGRAM PENYELENGGARAAN URUSAN PEMERINTAHAN UMUM**							**20,000,000**	**20,000,000**	**20,000,000**							**20,000,000**	
7	**01**	**05**	2.01		**Penyelenggaraan Urusan Pemerintahan Umum Sesuai Penugasan Kepala Daerah**							**20,000,000**	**20,000,000**	**20,000,000**							**20,000,000**	
7	01	05	2.01	01	Pembinaan Wawasan Kebangsaan dan Ketahanan Nasional dalam rangka Memantapkan Pengamalan Pancasila, Pelaksanaan Undang-Undang Dasar Negara Republik Indonesia Tahun 1945, Pelestarian Bhinneka Tunggal Ika serta Pemertahanan dan Pemeliharaan Keutuhan Negara Kesatuan Republik Indonesia							20,000,000	20,000,000	20,000,000		Dana Transfer Umum-Dana Alokasi Umum		Peningkatan Kualitas Sumber Daya Manusia			20,000,000	Kecamatan Ngaringan
									TOTAL			**2,729,367,796**	**2,384,749,348**	**2,139,271,800**							**2,881,183,000**	

Penetapan Perubahan Rencana Kerja Pemerintah Daerah (RKPD)
Kabupaten Grobogan
Tahun 2023

Kode					Urusan/ Bidang Urusan/ Program/ Kegiatan/ Sub Kegiatan	Indikator Program/ Kegiatan/ Sub Kegiatan	Target Akhir Periode RPJMD	Realisasi Capaian RKPD Tahun 2021	Prakiraan Capaian Target RKPD Tahun 2022	Capaian Kinerja dan Kerangka Pendanaan									Kelompok Sasaran	Prakiraan Maju Rencana Tahun 2024		Perangkat Daerah Penanggung Jawab
										Target 2023		Pagu Indikatif			Lokasi	Sumber Dana	Prioritas			Target	Pagu Indikatif	
										Semula	Menjadi	RKPD 2023	APBD 2023	RKPD 2023 Perubahan			Nasional	Daerah				
7					**UNSUR KEWILAYAHAN**																	
7	**01**				**KECAMATAN**							**5,385,259,061**	**4,887,086,052**	**4,872,494,780**							**4,649,216,000**	
7	**01**	**01**			**PROGRAM PENUNJANG URUSAN PEMERINTAHAN DAERAH KABUPATEN/KOTA**	Terlaksanannya Musrenbang RKPD Kecamatan Wirosari	%		%	100 %	100 %	**4,608,456,021**	**4,110,283,012**	**4,095,691,740**						100 %	**3,886,335,000**	
7	**01**	**01**	2.01		**Perencanaan, Penganggaran, dan Evaluasi Kinerja Perangkat Daerah**	Terlaksanannya Musrenbang RKPD Kecamatan Wirosari	%		%	100 %	100 %	**29,281,000**	**29,281,000**	**29,281,000**						100 %	**28,000,000**	
7	01	01	2.01	01	Penyusunan Dokumen Perencanaan Perangkat Daerah	Jumlah Dokumen Perencanaan Perangkat Daerah				1 Dokumen	1 Dokumen	29,281,000	29,281,000	29,281,000	Kab. Grobogan, Wirosari, Semua Kelurahan	Dana Transfer Umum-Dana Alokasi Umum		Peningkatan Kualitas Sumber Daya Manusia	Desa dan Kelurahan Se Kecamatan Wirosari	1 Dokumen	28,000,000	Kecamatan Wirosari
7	**01**	**01**	2.02		**Administrasi Keuangan Perangkat Daerah**	Terbayarnya Gaji dan Tunjangan ASN Kecamatan Wirosari	bulan		bulan	14 bulan	14 bulan	**3,571,799,281**	**3,073,626,272**	**3,059,035,000**						14 bulan	**3,059,035,000**	
7	01	01	2.02	01	Penyediaan Gaji dan Tunjangan ASN	Jumlah Orang yang Menerima Gaji dan Tunjangan ASN				29 Orang/bulan	27 Orang/bulan	3,563,759,281	3,065,586,272	3,050,995,000	Kab. Grobogan, Wirosari, Wirosari Kab. Grobogan, Wirosari, Kunden	Dana Transfer Umum-Dana Alokasi Umum		Peningkatan Kualitas Sumber Daya Manusia	Pegawai ASN Kecamatan Wirosari	27 Orang/bulan	3,050,995,000	Kecamatan Wirosari
7	01	01	2.02	05	Koordinasi dan Penyusunan Laporan Keuangan Akhir Tahun SKPD	Jumlah Laporan Keuangan Akhir Tahun SKPD dan Laporan Hasil Koordinasi Penyusunan Laporan Keuangan Akhir Tahun SKPD				12 Laporan	12 Laporan	8,040,000	8,040,000	8,040,000	Kab. Grobogan, Wirosari, Semua Kelurahan	Dana Transfer Umum-Dana Alokasi Umum		Peningkatan Kualitas Sumber Daya Manusia	Pegawai ASN Kecamatan Wirosari	12 Laporan	8,040,000	Kecamatan Wirosari
7	**01**	**01**	2.05		**Administrasi Kepegawaian Perangkat Daerah**	Tercukupinya Pakaian Dinas Pegawai Kecamatan Wirosari, Kelurahan Kunden dan Kelurahan Wirosari	Stel		Stel	48 Stel	48 Stel	**54,144,000**	**54,144,000**	**54,144,000**						48 Stel	**25,000,000**	
7	01	01	2.05	02	Pengadaan Pakaian Dinas beserta Atribut Kelengkapannya	Jumlah Paket Pakaian Dinas beserta Atribut Kelengkapan Terpenuhinya kebutuhan Pakaian Dinas Harian Kecamatan Wirosari, Kelurahan Wirosari dan Kelurahan Kunden				0 Paket 48 stel	0 Paket 48 stel	54,144,000	54,144,000	54,144,000	Kab. Grobogan, Wirosari, Semua Kelurahan	Dana Transfer Umum-Dana Alokasi Umum		Peningkatan Kualitas Sumber Daya Manusia	Pegawai Kecamatan Wirosari, Kelurahan Kunden dan Kelurahan Wirosari	0 Paket 48 stel	25,000,000	Kecamatan Wirosari

Penetapan Perubahan Rencana Kerja Pemerintah Daerah (RKPD)
Kabupaten Grobogan
Tahun 2023

Kode					Urusan/ Bidang Urusan/ Program/ Kegiatan/ Sub Kegiatan	Indikator Program/ Kegiatan/ Sub Kegiatan	Target Akhir Periode RPJMD	Realisasi Capaian RKPD Tahun 2021	Prakiraan Capaian Target RKPD Tahun 2022	Capaian Kinerja dan Kerangka Pendanaan									Kelompok Sasaran	Prakiraan Maju Rencana Tahun 2024		Perangkat Daerah Penanggung Jawab
										Target 2023		Pagu Indikatif			Lokasi	Sumber Dana	Prioritas			Target	Pagu Indikatif	
										Semula	Menjadi	RKPD 2023	APBD 2023	RKPD 2023 Perubahan			Nasional	Daerah				
7	**01**	**01**	2.06		**Administrasi Umum Perangkat Daerah**	Persentase Pemenuhan Administrasi Umum Perangkat Derah	%		%	100 %	100 %	**431,013,000**	**431,013,000**	**422,413,000**						100 %	**372,300,000**	
7	01	01	2.06	01	Penyediaan Komponen Instalasi Listrik/Penerangan Bangunan Kantor	Jumlah Paket Komponen Instalasi Listrik/Penerangan Bangunan Kantor yang Disediakan				3 Paket	3 Paket	15,677,000	15,677,000	19,157,000	Kab. Grobogan, Wirosari, Wirosari Kab. Grobogan, Wirosari, Kunden	Dana Transfer Umum-Dana Alokasi Umum		Peningkatan Kualitas Sumber Daya Manusia	Aparatur Kecamatan Wirosari	3 Paket	16,000,000	Kecamatan Wirosari
7	01	01	2.06	02	Penyediaan Peralatan dan Perlengkapan Kantor	Jumlah Paket Peralatan dan Perlengkapan Kantor yang Disediakan				5 Paket	5 Paket	113,048,000	113,048,000	113,048,000	Kab. Grobogan, Wirosari, Semua Kelurahan	Dana Transfer Umum-Dana Alokasi Umum		Peningkatan Kualitas Sumber Daya Manusia	Aparatur Kecamatan Wirosari	5 Paket	100,000,000	Kecamatan Wirosari
7	01	01	2.06	04	Penyediaan Bahan Logistik Kantor	Jumlah Paket Bahan Logistik Kantor yang Disediakan				3 Paket	3 Paket	61,000,000	61,000,000	55,330,000	Kab. Grobogan, Wirosari, Semua Kelurahan	Dana Transfer Umum-Dana Alokasi Umum		Peningkatan Kualitas Sumber Daya Manusia	Aparatur Kecamatan Wirosari	3 Paket	65,000,000	Kecamatan Wirosari
7	01	01	2.06	05	Penyediaan Barang Cetakan dan Penggandaan	Jumlah Paket Barang Cetakan dan Penggandaan yang Disediakan				3 Paket	3 Paket	28,392,000	28,392,000	28,392,000	Kab. Grobogan, Wirosari, Semua Kelurahan	Dana Transfer Umum-Dana Alokasi Umum		Peningkatan Kualitas Sumber Daya Manusia	Aparatur Kecamatan Wirosari	3 Paket	30,000,000	Kecamatan Wirosari
7	01	01	2.06	06	Penyediaan Bahan Bacaan dan Peraturan Perundang-undangan	Jumlah Dokumen Bahan Bacaan dan Peraturan Perundang-Undangan yang Disediakan				3 Dokumen	3 Dokumen	6,300,000	6,300,000	6,300,000	Kab. Grobogan, Wirosari, Semua Kelurahan	Dana Transfer Umum-Dana Alokasi Umum		Peningkatan Kualitas Sumber Daya Manusia	Aparatur Kecamatan Wirosari	3 Dokumen	6,300,000	Kecamatan Wirosari
7	01	01	2.06	07	Penyediaan Bahan/Material	Jumlah Paket Bahan/Material yang Disediakan				3 Paket	3 Paket	86,266,000	86,266,000	86,266,000	Kab. Grobogan, Wirosari, Semua Kelurahan	Dana Transfer Umum-Dana Alokasi Umum		Peningkatan Kualitas Sumber Daya Manusia	Aparatur Kecamatan Wirosari	3 Paket	70,000,000	Kecamatan Wirosari
7	01	01	2.06	09	Penyelenggaraan Rapat Koordinasi dan Konsultasi SKPD	Jumlah Laporan Penyelenggaraan Rapat Koordinasi dan Konsultasi SKPD				3 Laporan	3 Laporan	120,330,000	120,330,000	113,920,000	Kab. Grobogan, Wirosari, Semua Kelurahan	Dana Transfer Umum-Dana Alokasi Umum		Peningkatan Kualitas Sumber Daya Manusia	Aparatur Kecamatan Wirosari	3 Laporan	85,000,000	Kecamatan Wirosari
7	**01**	**01**	2.08		**Penyediaan Jasa Penunjang Urusan Pemerintahan Daerah**	Persentase Pemenuhan Kebutuhan Jasa Penunjang Urusan Pemerintah Daerah	%		%	100 %	100 %	**284,015,800**	**284,015,800**	**292,615,800**						100 %	**292,000,000**	

Penetapan Perubahan Rencana Kerja Pemerintah Daerah (RKPD)
Kabupaten Grobogan
Tahun 2023

Kode					Urusan/ Bidang Urusan/ Program/ Kegiatan/ Sub Kegiatan	Indikator Program/ Kegiatan/ Sub Kegiatan	Target Akhir Periode RPJMD	Realisasi Capaian RKPD Tahun 2021	Prakiraan Capaian Target RKPD Tahun 2022	Capaian Kinerja dan Kerangka Pendanaan									Kelompok Sasaran	Prakiraan Maju Rencana Tahun 2024		Perangkat Daerah Penanggung Jawab
										Target 2023		Pagu Indikatif			Lokasi	Sumber Dana	Prioritas			Target	Pagu Indikatif	
										Semula	Menjadi	RKPD 2023	APBD 2023	RKPD 2023 Perubahan			Nasional	Daerah				
7	01	01	2.08	01	Penyediaan Jasa Surat Menyurat	Jumlah Laporan Penyediaan Jasa Surat Menyurat				3 Laporan	3 Laporan	1,100,000	1,100,000	1,100,000	Kab. Grobogan, Wirosari, Semua Kelurahan	Dana Transfer Umum-Dana Alokasi Umum		Peningkatan Kualitas Sumber Daya Manusia	Aparatur Kecamatan Wirosari	3 Laporan	2,000,000	Kecamatan Wirosari
7	01	01	2.08	02	Penyediaan Jasa Komunikasi, Sumber Daya Air dan Listrik	Jumlah Laporan Penyediaan Jasa Komunikasi, Sumber Daya Air dan Listrik yang Disediakan				3 Laporan	3 Laporan	44,076,800	44,076,800	44,076,800	Kab. Grobogan, Wirosari, Semua Kelurahan	Dana Transfer Umum-Dana Alokasi Umum		Peningkatan Kualitas Sumber Daya Manusia	Aparatur Kecamatan Wirosari	3 Laporan	80,000,000	Kecamatan Wirosari
7	01	01	2.08	04	Penyediaan Jasa Pelayanan Umum Kantor	Jumlah Laporan Penyediaan Jasa Pelayanan Umum Kantor yang Disediakan				12 Laporan	12 Laporan	238,839,000	238,839,000	247,439,000	Kab. Grobogan, Wirosari, Semua Kelurahan	Dana Transfer Umum-Dana Alokasi Umum		Peningkatan Kualitas Sumber Daya Manusia	Aparatur Kecamatan Wirosari	12 Laporan	210,000,000	Kecamatan Wirosari
7	**01**	**01**	2.09		**Pemeliharaan Barang Milik Daerah Penunjang Urusan Pemerintahan Daerah**	Terlaksanannya Pemeliharaan Kendaraan Dinas dan Gedung Kantor Kecamatan Kelurahan Kunden dan Kelurahan Wirosari	%		%	100 %	100 %	**238,202,940**	**238,202,940**	**238,202,940**						100 %	**110,000,000**	
7	01	01	2.09	01	Penyediaan Jasa Pemeliharaan, Biaya Pemeliharaan, dan Pajak Kendaraan Perorangan Dinas atau Kendaraan Dinas Jabatan	Jumlah Kendaraan Perorangan Dinas atau Kendaraan Dinas Jabatan yang Dipelihara dan dibayarkan Pajaknya				12 Unit	12 Unit	64,578,000	64,578,000	64,578,000	Kab. Grobogan, Wirosari, Semua Kelurahan	Dana Transfer Umum-Dana Alokasi Umum		Peningkatan Kualitas Sumber Daya Manusia	Kendaraan Dinas dan Bangunan Gedung Kantor Kecamatan Kelurahan Kunden dan Kelurahan Wirosari	12 Unit	60,000,000	Kecamatan Wirosari
7	01	01	2.09	09	Pemeliharaan/Rehabilitasi Gedung Kantor dan Bangunan Lainnya	Jumlah Gedung Kantor dan Bangunan Lainnya yang Dipelihara/Direhabilitasi				3 Unit	3 Unit	173,624,940	173,624,940	173,624,940	Kab. Grobogan, Wirosari, Semua Kelurahan	Dana Transfer Umum-Dana Alokasi Umum		Peningkatan Kualitas Sumber Daya Manusia	Kendaraan Dinas dan Bangunan Gedung Kantor Kecamatan Kelurahan Kunden dan Kelurahan Wirosari	3 Unit	50,000,000	Kecamatan Wirosari
7	**01**	**03**			**PROGRAM PEMBERDAYAAN MASYARAKAT DESA DAN KELURAHAN**	Terlaksananya Pembangunan Sarana dan Prasarana Kelurahan Kunden dan Kelurahan Wirosari	%		%	100 %	100 %	**704,293,040**	**704,293,040**	**704,293,040**						100 %	**705,881,000**	

Penetapan Perubahan Rencana Kerja Pemerintah Daerah (RKPD)
Kabupaten Grobogan
Tahun 2023

Kode					Urusan/ Bidang Urusan/ Program/ Kegiatan/ Sub Kegiatan	Indikator Program/ Kegiatan/ Sub Kegiatan	Target Akhir Periode RPJMD	Realisasi Capaian RKPD Tahun 2021	Prakiraan Capaian Target RKPD Tahun 2022	Capaian Kinerja dan Kerangka Pendanaan									Kelompok Sasaran	Prakiraan Maju Rencana Tahun 2024		Perangkat Daerah Penanggung Jawab
										Target 2023		Pagu Indikatif			Lokasi	Sumber Dana	Prioritas			Target	Pagu Indikatif	
										Semula	Menjadi	RKPD 2023	APBD 2023	RKPD 2023 Perubahan			Nasional	Daerah				
7	**01**	**03**	2.02		**Kegiatan Pemberdayaan Kelurahan**	Terlaksananya Pembangunan Sarana dan Prasarana Fisik Kelurahan Kunden dan Kelurahan Wirosari	%		%	100 %	100 %	**704,293,040**	**704,293,040**	**704,293,040**						100 %	**705,881,000**	
7	01	03	2.02	02	Pembangunan Sarana dan Prasarana Kelurahan	Jumlah Sarana dan Prasarana Kelurahan yang Terbangun				2 Kelurahan	2 Kelurahan	652,531,040	652,531,040	652,531,040	Kab. Grobogan, Wirosari, Semua Kelurahan	Dana Transfer Umum-Dana Alokasi Umum		Peningkatan Kualitas Sumber Daya Manusia	Masyarakat Kelurahan Kunden dan Kelurahan Wirosari	2 Kelurahan	669,881,000	Kecamatan Wirosari
7	01	03	2.02	03	Pemberdayaan Masyarakat di Kelurahan	Jumlah Pokmas dan Ormas yang Melaksanakan Pemberdayaan Masyarakat di Kelurahan				2 Pokmas / Ormas	2 Pokmas / Ormas	51,762,000	51,762,000	51,762,000	Kab. Grobogan, Wirosari, Wirosari Kab. Grobogan, Wirosari, Kunden	Dana Transfer Umum-Dana Alokasi Umum		Peningkatan Kualitas Sumber Daya Manusia	Masyarakat Kelurahan Kunden dan Kelurahan Wirosari	2 Pokmas / Ormas	36,000,000	Kecamatan Wirosari
7	**01**	**05**			**PROGRAM PENYELENGGARAAN URUSAN PEMERINTAHAN UMUM**	meningkatkan wawasan kebangsaan dan jiwa nasionalisme warga masyarakat	%		%	100 %	100 %	**32,510,000**	**32,510,000**	**32,510,000**						100 %	**30,000,000**	
7	**01**	**05**	2.01		**Penyelenggaraan Urusan Pemerintahan Umum Sesuai Penugasan Kepala Daerah**	Terlaksananya Pembinaan kebangsaan dan Jiwa Nasionalislme kepada semua masyarakat Kecamatan Wirosari	%		%	100 %	100 %	**32,510,000**	**32,510,000**	**32,510,000**						100 %	**30,000,000**	
7	01	05	2.01	02	Fasilitasi, Koordinasi dan Pembinaan (Bimtek, Sosialisasi, Konsultasi) Wawasan Kebangsaan dan Ketahanan Nasional	Jumlah Orang yang Mengikuti Fasilitasi, Koordinasi dan Pembinaan (Bimtek, Sosialisasi, Konsultasi) Wawasan Kebangsaan dan Ketahanan Nasional				100 Orang	100 Orang	32,510,000	32,510,000	32,510,000	Kab. Grobogan, Wirosari, Semua Kelurahan	Dana Transfer Umum-Dana Alokasi Umum	Revolusi Mental dan Pembangunan Kebudayaan	Peningkatan Kualitas Sumber Daya Manusia	Semua Warga Kecamatan Wirosari	100 Orang	30,000,000	Kecamatan Wirosari
7	**01**	**06**			**PROGRAM PEMBINAAN DAN PENGAWASAN PEMERINTAHAN DESA**	Persentase Kelompok Masyarakat Yang Mendapatkan Fasilitas Koordinasi dan Pembinaan Wawasan Kebangsaan	%		%	100 %	100 %	**40,000,000**	**40,000,000**	**40,000,000**						100 %	**27,000,000**	

Penetapan Perubahan Rencana Kerja Pemerintah Daerah (RKPD)
Kabupaten Grobogan
Tahun 2023

Kode					Urusan/ Bidang Urusan/ Program/ Kegiatan/ Sub Kegiatan	Indikator Program/ Kegiatan/ Sub Kegiatan	Target Akhir Periode RPJMD	Realisasi Capaian RKPD Tahun 2021	Prakiraan Capaian Target RKPD Tahun 2022	Capaian Kinerja dan Kerangka Pendanaan									Kelompok Sasaran	Prakiraan Maju Rencana Tahun 2024		Perangkat Daerah Penanggung Jawab
										Target 2023		Pagu Indikatif			Lokasi	Sumber Dana	Prioritas			Target	Pagu Indikatif	
										Semula	Menjadi	RKPD 2023	APBD 2023	RKPD 2023 Perubahan			Nasional	Daerah				
7	**01**	**06**	2.01		**Fasilitasi, Rekomendasi dan Koordinasi Pembinaan dan Pengawasan Pemerintahan Desa**	Persentase Kelompok Masyarakat Yang Mendapatkan Fasilitas Koordinasi dan Pembinaan Wawasan Kebangsaan tercapainya pelayanan kepada masyarakat Kelurahan Kunden dan Kelurahan Wirosari	% %		% %	100 % 100 %	100 % 100 %	**40,000,000**	**40,000,000**	**40,000,000**						100 % 100 %	**27,000,000**	
7	01	06	2.01	02	Fasilitasi Administrasi Tata Pemerintahan Desa	Jumlah Dokumen yang Difasilitasi dalam rangka Administrasi Tata Pemerintahan Desa				2 Dokumen	2 Dokumen	40,000,000	40,000,000	40,000,000	Kab. Grobogan, Wirosari, Wirosari Kab. Grobogan, Wirosari, Kunden	Dana Transfer Umum-Dana Alokasi Umum		Peningkatan Kualitas Sumber Daya Manusia	Warga masyarakat kelurahan Kunden dan Kelurahan Wirosari	2 Dokumen	27,000,000	Kecamatan Wirosari
									TOTAL			**5,385,259,061**	**4,887,086,052**	**4,872,494,780**							**4,649,216,000**	

Penetapan Perubahan Rencana Kerja Pemerintah Daerah (RKPD)
Kabupaten Grobogan
Tahun 2023

Kode					Urusan/ Bidang Urusan/ Program/ Kegiatan/ Sub Kegiatan	Indikator Program/ Kegiatan/ Sub Kegiatan	Target Akhir Periode RPJMD	Realisasi Capaian RKPD Tahun 2021	Prakiraan Capaian Target RKPD Tahun 2022	Capaian Kinerja dan Kerangka Pendanaan									Kelompok Sasaran	Prakiraan Maju Rencana Tahun 2024		Perangkat Daerah Penanggung Jawab
										Target 2023		Pagu Indikatif			Lokasi	Sumber Dana	Prioritas			Target	Pagu Indikatif	
										Semula	Menjadi	RKPD 2023	APBD 2023	RKPD 2023 Perubahan			Nasional	Daerah				
7					**UNSUR KEWILAYAHAN**																	
7	**01**				**KECAMATAN**							**2,720,963,580**	**2,150,663,408**	**2,302,366,580**							**2,771,321,403**	
7	**01**	**01**			**PROGRAM PENUNJANG URUSAN PEMERINTAHAN DAERAH KABUPATEN/KOTA**	Persentase layanan dukungan administrasi kesekretariatan yang sesuai SOP	%		%	100 %	100 %	**2,687,546,980**	**2,117,246,808**	**2,255,263,980**						100 %	**2,729,821,403**	
7	**01**	**01**	2.02		**Administrasi Keuangan Perangkat Daerah**	Terbayarnya Gaji PNS Kecamatan Tawangharjo	tahun		tahun	1 tahun	1 tahun	**2,191,464,000**	**1,621,163,828**	**1,772,867,000**						1 tahun	**2,168,541,403**	
7	01	01	2.02	01	Penyediaan Gaji dan Tunjangan ASN	Jumlah Orang yang Menerima Gaji dan Tunjangan ASN Tersedianya Gaji dan Tunjangan ASN				18 Orang/bulan 1 tahun	18 Orang/bulan 1 tahun	2,191,464,000	1,621,163,828	1,772,867,000	Kab. Grobogan, Tawangharjo, Semua Kelurahan	Dana Transfer Umum-Dana Alokasi Umum			Kantor Kecamatan Tawangharjo	18 Orang/bulan 1 tahun	2,168,541,403	Kecamatan Tawangharjo
7	**01**	**01**	2.05		**Administrasi Kepegawaian Perangkat Daerah**	Meningkatnya Disiplin Karyawan dan Karyawati Kecamatan Tawangharjo.	bulan		bulan	12 bulan	12 bulan	**14,260,000**	**14,260,000**	**14,260,000**						12 bulan	**19,000,000**	
7	01	01	2.05	02	Pengadaan Pakaian Dinas beserta Atribut Kelengkapannya	Tersedianya Pakaian Dinas				26 stel	26 stel	14,260,000	14,260,000	14,260,000	Kab. Grobogan, Tawangharjo, Semua Kelurahan	Dana Transfer Umum-Dana Alokasi Umum			Karyawan/Karyawati Kecamatan Tawangharjo	26 stel	19,000,000	Kecamatan Tawangharjo
7	**01**	**01**	2.06		**Administrasi Umum Perangkat Daerah**	Tersusunnya Dokumen Administrasi Umum Perangkat Daerah	dokumen		dokumen	1 dokumen	1 dokumen	**225,871,600**	**225,871,600**	**220,454,600**						1 dokumen	**115,000,000**	
7	01	01	2.06	01	Penyediaan Komponen Instalasi Listrik/Penerangan Bangunan Kantor	Tersedianya Komponen alat listrik				12 bulan	12 bulan	4,777,000	4,777,000	10,777,000	Kab. Grobogan, Tawangharjo, Semua Kelurahan	Dana Transfer Umum-Dana Alokasi Umum			Kantor Kecamatan Tawangharjo	12 bulan	9,000,000	Kecamatan Tawangharjo
7	01	01	2.06	04	Penyediaan Bahan Logistik Kantor	Jumlah Paket Bahan Logistik Kantor yang Disediakan Tersedianya bahan logistik kantor				0 Paket 12 bulan	0 Paket 12 bulan	83,018,000	83,018,000	68,588,000	Kab. Grobogan, Tawangharjo, Semua Kelurahan	Dana Transfer Umum-Dana Alokasi Umum			Kantor Kecamatan Tawangharjo	0 Paket 12 bulan	90,000,000	Kecamatan Tawangharjo
7	01	01	2.06	05	Penyediaan Barang Cetakan dan Penggandaan	Tersedianya cetakan dan penggandaan				12 bulan	12 bulan	1,278,000	1,278,000	1,278,000	Kab. Grobogan, Tawangharjo, Semua Kelurahan	Dana Transfer Umum-Dana Alokasi Umum			Kantor Kecamatan Tawangharjo	12 bulan	10,000,000	Kecamatan Tawangharjo

Penetapan Perubahan Rencana Kerja Pemerintah Daerah (RKPD)
Kabupaten Grobogan
Tahun 2023

Kode					Urusan/ Bidang Urusan/ Program/ Kegiatan/ Sub Kegiatan	Indikator Program/ Kegiatan/ Sub Kegiatan	Target Akhir Periode RPJMD	Realisasi Capaian RKPD Tahun 2021	Prakiraan Capaian Target RKPD Tahun 2022	Capaian Kinerja dan Kerangka Pendanaan									Kelompok Sasaran	Prakiraan Maju Rencana Tahun 2024		Perangkat Daerah Penanggung Jawab
										Target 2023		Pagu Indikatif			Lokasi	Sumber Dana	Prioritas			Target	Pagu Indikatif	
										Semula	Menjadi	RKPD 2023	APBD 2023	RKPD 2023 Perubahan			Nasional	Daerah				
7	01	01	2.06	06	Penyediaan Bahan Bacaan dan Peraturan Perundang-undangan	Tersedianya Bahan Bacaan				12 bulan	12 bulan	2,100,000	2,100,000	2,100,000	Kab. Grobogan, Tawangharjo, Semua Kelurahan	Dana Transfer Umum-Dana Alokasi Umum			Kantor Kecamatan Tawangharjo	12 bulan	6,000,000	Kecamatan Tawangharjo
7	01	01	2.06	07	Penyediaan Bahan/Material	Jumlah Paket Bahan/Material yang Disediakan				1 Paket	1 Paket	31,098,600	31,098,600	40,299,600	Kab. Grobogan, Tawangharjo, Semua Kelurahan	Dana Transfer Umum-Dana Alokasi Umum		Peningkatan Tata Kelola Pemerintahan yang Baik, Ketertiban dan Pemajuan Kebudayaan	Kantor Kecamatan Tawangharjo	1 Paket	0	Kecamatan Tawangharjo
7	01	01	2.06	09	Penyelenggaraan Rapat Koordinasi dan Konsultasi SKPD	Jumlah Laporan Penyelenggaraan Rapat Koordinasi dan Konsultasi SKPD				950 kali	950 kali	103,600,000	103,600,000	97,412,000	Kab. Grobogan, Tawangharjo, Semua Kelurahan	Dana Transfer Umum-Dana Alokasi Umum		Peningkatan Tata Kelola Pemerintahan yang Baik, Ketertiban dan Pemajuan Kebudayaan	Kantor Kecamatan Tawangharjo	950 kali	0	Kecamatan Tawangharjo
7	**01**	**01**	2.07		**Pengadaan Barang Milik Daerah Penunjang Urusan Pemerintah Daerah**	Persentase Pengadaan Barang Milik Daerah Penunjang Urusan Pemerintah Daerah Tepat Waktu	%		%	100 %	100 %	**41,496,000**	**41,496,000**	**41,496,000**						100 %	**98,000,000**	
7	01	01	2.07	05	Pengadaan Mebel							9,090,000	9,090,000	9,090,000		Dana Transfer Umum-Dana Alokasi Umum			Kantor Kecamatan Tawangharjo		28,000,000	Kecamatan Tawangharjo
7	01	01	2.07	06	Pengadaan Peralatan dan Mesin Lainnya	Tersedianya Peralatan dan Mesin				100 %	100 %	32,406,000	32,406,000	32,406,000	Kab. Grobogan, Tawangharjo, Semua Kelurahan	Dana Transfer Umum-Dana Alokasi Umum			Kantor Kecamatan Tawangharjo	100 %	70,000,000	Kecamatan Tawangharjo
7	**01**	**01**	2.08		**Penyediaan Jasa Penunjang Urusan Pemerintahan Daerah**	Tersedianya Jasa Penunjang Urusan Pemerintah Daerah	%		%	100 %	100 %	**118,640,000**	**118,640,000**	**119,171,000**						100 %	**102,280,000**	
7	01	01	2.08	01	Penyediaan Jasa Surat Menyurat	Tersedianya Jasa Surat Menyurat				12 bulan	12 bulan	55,450,000	55,450,000	55,450,000	Kab. Grobogan, Tawangharjo, Semua Kelurahan	Dana Transfer Umum-Dana Alokasi Umum			Kantor Kecamatan Tawangharjo	12 bulan	44,560,000	Kecamatan Tawangharjo
7	01	01	2.08	02	Penyediaan Jasa Komunikasi, Sumber Daya Air dan Listrik	Tersedianya Jasa Listrik,, Internet dan Telepon				12 bulan	12 bulan	25,274,000	25,274,000	25,274,000	Kab. Grobogan, Tawangharjo, Semua Kelurahan	Dana Transfer Umum-Dana Alokasi Umum			Kantor Kecamatan Tawangharjo	12 bulan	18,000,000	Kecamatan Tawangharjo

Penetapan Perubahan Rencana Kerja Pemerintah Daerah (RKPD)
Kabupaten Grobogan
Tahun 2023

Kode					Urusan/ Bidang Urusan/ Program/ Kegiatan/ Sub Kegiatan	Indikator Program/ Kegiatan/ Sub Kegiatan	Target Akhir Periode RPJMD	Realisasi Capaian RKPD Tahun 2021	Prakiraan Capaian Target RKPD Tahun 2022	Capaian Kinerja dan Kerangka Pendanaan									Kelompok Sasaran	Prakiraan Maju Rencana Tahun 2024		Perangkat Daerah Penanggung Jawab
										Target 2023		Pagu Indikatif			Lokasi	Sumber Dana	Prioritas			Target	Pagu Indikatif	
										Semula	Menjadi	RKPD 2023	APBD 2023	RKPD 2023 Perubahan			Nasional	Daerah				
7	01	01	2.08	04	Penyediaan Jasa Pelayanan Umum Kantor	Tersedianya Jasa Pelayanan Umum Kantor				12 bulan	12 bulan	37,916,000	37,916,000	38,447,000	Kab. Grobogan, Tawangharjo, Semua Kelurahan	Dana Transfer Umum-Dana Alokasi Umum			Kantor Kecamatan Tawangharjo	12 bulan	39,720,000	Kecamatan Tawangharjo
7	**01**	**01**	2.09		**Pemeliharaan Barang Milik Daerah Penunjang Urusan Pemerintahan Daerah**	Cakupan pemenuhan kebutuhan rutin penunjang	%		%	100 %	100 %	**95,815,380**	**95,815,380**	**87,015,380**						100 %	**227,000,000**	
7	01	01	2.09	01	Penyediaan Jasa Pemeliharaan, Biaya Pemeliharaan, dan Pajak Kendaraan Perorangan Dinas atau Kendaraan Dinas Jabatan	Terpeliharanya Kendaraan dinas Roda 4 dan Roda 2				12 bulan	12 bulan	43,950,000	43,950,000	34,600,000	Kab. Grobogan, Tawangharjo, Semua Kelurahan	Dana Transfer Umum-Dana Alokasi Umum			Kantor Kecamatan Tawangharjo	12 bulan	28,000,000	Kecamatan Tawangharjo
7	01	01	2.09	06	Pemeliharaan Peralatan dan Mesin Lainnya	Tersedianya Peralatan dan Mesin Lainnya				12 bulan	12 bulan	5,250,000	5,250,000	5,800,000	Kab. Grobogan, Tawangharjo, Semua Kelurahan	Dana Transfer Umum-Dana Alokasi Umum			Kantor Kecamatan Tawangharjo	12 bulan	9,000,000	Kecamatan Tawangharjo
7	01	01	2.09	09	Pemeliharaan/Rehabilitasi Gedung Kantor dan Bangunan Lainnya	Terpeliharanya Bangunan Gedung Kantor				100 %	100 %	46,615,380	46,615,380	46,615,380	Kab. Grobogan, Tawangharjo, Semua Kelurahan	Dana Transfer Umum-Dana Alokasi Umum			Kantor Kecamatan Tawangharjo	100 %	190,000,000	Kecamatan Tawangharjo
7	**01**	**02**			**PROGRAM PENYELENGGARAAN PEMERINTAHAN DAN PELAYANAN PUBLIK**	Persentase jenis layanan di Kecamatan yang sudah menerapkan SOP tetap	%		%	100 %	100 %	**14,157,000**	**14,157,000**	**14,157,000**						100 %	**19,500,000**	
7	**01**	**02**	2.01		**Koordinasi Penyelenggaraan Kegiatan Pemerintahan di Tingkat Kecamatan**	Terselenggaranya Musrenbang RKPD	kali		kali	1 kali	1 kali	**14,157,000**	**14,157,000**	**14,157,000**						1 kali	**19,500,000**	
7	01	02	2.01	01	Koordinasi/Sinergi Perencanaan dan Pelaksanaan Kegiatan Pemerintahan dengan Perangkat Daerah dan Instansi Vertikal Terkait	Terlaksananya Musrenbangcam				1 kali	1 kali	14,157,000	14,157,000	14,157,000	Kab. Grobogan, Tawangharjo, Semua Kelurahan	Dana Transfer Umum-Dana Alokasi Umum			10 Desa se-Kecamatan Tawangharjo	1 kali	19,500,000	Kecamatan Tawangharjo

Penetapan Perubahan Rencana Kerja Pemerintah Daerah (RKPD)
Kabupaten Grobogan
Tahun 2023

Kode					Urusan/ Bidang Urusan/ Program/ Kegiatan/ Sub Kegiatan	Indikator Program/ Kegiatan/ Sub Kegiatan	Target Akhir Periode RPJMD	Realisasi Capaian RKPD Tahun 2021	Prakiraan Capaian Target RKPD Tahun 2022	Capaian Kinerja dan Kerangka Pendanaan									Kelompok Sasaran	Prakiraan Maju Rencana Tahun 2024		Perangkat Daerah Penanggung Jawab
										Target 2023		Pagu Indikatif			Lokasi	Sumber Dana	Prioritas			Target	Pagu Indikatif	
										Semula	Menjadi	RKPD 2023	APBD 2023	RKPD 2023 Perubahan			Nasional	Daerah				
7	**01**	**05**			**PROGRAM PENYELENGGARAAN URUSAN PEMERINTAHAN UMUM**	Persentase kelompok masyarakat yang mendapatkan fasilitasi koordinasi dan pembinaan wawasan kebangsaan	%		%	100 %	100 %	**19,259,600**	**19,259,600**	**32,945,600**						100 %	**22,000,000**	
7	**01**	**05**	2.01		**Penyelenggaraan Urusan Pemerintahan Umum Sesuai Penugasan Kepala Daerah**	Terselenggaranya HUT Kemerdekaan RI	%		%	100 %	100 %	**19,259,600**	**19,259,600**	**32,945,600**						100 %	**22,000,000**	
7	01	05	2.01	01	Pembinaan Wawasan Kebangsaan dan Ketahanan Nasional dalam rangka Memantapkan Pengamalan Pancasila, Pelaksanaan Undang-Undang Dasar Negara Republik Indonesia Tahun 1945, Pelestarian Bhinneka Tunggal Ika serta Pemertahanan dan Pemeliharaan Keutuhan Negara Kesatuan Republik Indonesia	Terlaksananya HUT RI				100 %	100 %	19,259,600	19,259,600	32,945,600	Kab. Grobogan, Tawangharjo, Semua Kelurahan	Dana Transfer Umum-Dana Alokasi Umum			0	100 %	22,000,000	Kecamatan Tawangharjo
									TOTAL			**2,720,963,580**	**2,150,663,408**	**2,302,366,580**							**2,771,321,403**	

Penetapan Perubahan Rencana Kerja Pemerintah Daerah (RKPD)
Kabupaten Grobogan
Tahun 2023

Kode					Urusan/ Bidang Urusan/ Program/ Kegiatan/ Sub Kegiatan	Indikator Program/ Kegiatan/ Sub Kegiatan	Target Akhir Periode RPJMD	Realisasi Capaian RKPD Tahun 2021	Prakiraan Capaian Target RKPD Tahun 2022	Capaian Kinerja dan Kerangka Pendanaan									Kelompok Sasaran	Prakiraan Maju Rencana Tahun 2024		Perangkat Daerah Penanggung Jawab
										Target 2023		Pagu Indikatif			Lokasi	Sumber Dana	Prioritas			Target	Pagu Indikatif	
										Semula	Menjadi	RKPD 2023	APBD 2023	RKPD 2023 Perubahan			Nasional	Daerah				
7					**UNSUR KEWILAYAHAN**																	
7	**01**				**KECAMATAN**							**3,999,847,864**	**3,560,331,728**	**3,368,674,000**							**4,253,709,625**	
7	**01**	**01**			**PROGRAM PENUNJANG URUSAN PEMERINTAHAN DAERAH KABUPATEN/KOTA**							**3,522,555,864**	**3,083,039,728**	**2,910,812,000**							**3,755,583,625**	
7	**01**	**01**	2.02		**Administrasi Keuangan Perangkat Daerah**							**2,819,175,864**	**2,379,659,728**	**2,188,002,000**							**3,068,903,625**	
7	01	01	2.02	01	Penyediaan Gaji dan Tunjangan ASN	Jumlah Orang yang Menerima Gaji dan Tunjangan ASN				322 Orang/bulan	322 Orang/bulan	2,819,175,864	2,379,659,728	2,188,002,000	Kab. Grobogan, Grobogan, Semua Kelurahan	Dana Transfer Umum-Dana Alokasi Umum		Peningkatan Tata Kelola Pemerintahan yang Baik, Ketertiban dan Pemajuan Kebudayaan		322 Orang/bulan	3,068,903,625	Kecamatan Grobogan
7	**01**	**01**	2.05		**Administrasi Kepegawaian Perangkat Daerah**							**66,627,000**	**66,627,000**	**69,448,000**							**78,950,000**	
7	01	01	2.05	02	Pengadaan Pakaian Dinas beserta Atribut Kelengkapannya	Jumlah Paket Pakaian Dinas beserta Atribut Kelengkapan Jumlah Pengadaan Pakaian Dinas Beserta Atribut Kelengkapannya				1 Paket 72 buah	1 Paket 72 buah	22,380,000	22,380,000	22,380,000	Kab. Grobogan, Grobogan, Semua Kelurahan	Dana Transfer Umum-Dana Alokasi Umum		Peningkatan Tata Kelola Pemerintahan yang Baik, Ketertiban dan Pemajuan Kebudayaan		1 Paket 72 buah	31,200,000	Kecamatan Grobogan
7	01	01	2.05	11	Bimbingan Teknis Implementasi Peraturan Perundang-Undangan	Jumlah peserta Bimbingan Teknis Implementasi Peraturan Perundang-Undangan				30 orang	30 orang	44,247,000	44,247,000	47,068,000	Kab. Grobogan, Semua Kecamatan, Semua Kelurahan	Dana Transfer Umum-Dana Alokasi Umum		Peningkatan Tata Kelola Pemerintahan yang Baik, Ketertiban dan Pemajuan Kebudayaan		30 orang	47,750,000	Kecamatan Grobogan
7	**01**	**01**	2.06		**Administrasi Umum Perangkat Daerah**							**327,347,000**	**327,347,000**	**319,547,000**							**344,900,000**	
7	01	01	2.06	01	Penyediaan Komponen Instalasi Listrik/Penerangan Bangunan Kantor	Jumlah Komponen Instalasi Listrik/Penerangan Bangunan Kantor yang disediakan				12 bulan	12 bulan	12,000,000	12,000,000	12,000,000	Kab. Grobogan, Semua Kecamatan, Semua Kelurahan	Dana Transfer Umum-Dana Alokasi Umum		Peningkatan Tata Kelola Pemerintahan yang Baik, Ketertiban dan Pemajuan Kebudayaan		12 bulan	18,500,000	Kecamatan Grobogan
7	01	01	2.06	03	Penyediaan Peralatan Rumah Tangga	Jumlah Peralatan Rumah Tangga yang disediakan				3 unit	3 unit	14,754,000	14,754,000	14,754,000	Kab. Grobogan, Grobogan, Semua Kelurahan	Dana Transfer Umum-Dana Alokasi Umum		Peningkatan Tata Kelola Pemerintahan yang Baik, Ketertiban dan Pemajuan Kebudayaan		3 unit	29,000,000	Kecamatan Grobogan

Penetapan Perubahan Rencana Kerja Pemerintah Daerah (RKPD)
Kabupaten Grobogan
Tahun 2023

Kode					Urusan/ Bidang Urusan/ Program/ Kegiatan/ Sub Kegiatan	Indikator Program/ Kegiatan/ Sub Kegiatan	Target Akhir Periode RPJMD	Realisasi Capaian RKPD Tahun 2021	Prakiraan Capaian Target RKPD Tahun 2022	Capaian Kinerja dan Kerangka Pendanaan									Kelompok Sasaran	Prakiraan Maju Rencana Tahun 2024		Perangkat Daerah Penanggung Jawab
										Target 2023		Pagu Indikatif			Lokasi	Sumber Dana	Prioritas			Target	Pagu Indikatif	
										Semula	Menjadi	RKPD 2023	APBD 2023	RKPD 2023 Perubahan			Nasional	Daerah				
7	01	01	2.06	04	Penyediaan Bahan Logistik Kantor	Jumlah Bahan Logistik Kantor yang disediakan				12 bulan	12 bulan	101,995,000	101,995,000	101,995,000		Dana Transfer Umum-Dana Alokasi Umum		Peningkatan Tata Kelola Pemerintahan yang Baik, Ketertiban dan Pemajuan Kebudayaan		12 bulan	120,000,000	Kecamatan Grobogan
7	01	01	2.06	05	Penyediaan Barang Cetakan dan Penggandaan	Jumlah Barang Cetakan dan Penggandaan yang disediakan Jumlah Paket Barang Cetakan dan Penggandaan yang Disediakan				12 bulan 0 Paket	12 bulan 0 Paket	15,670,000	15,670,000	15,670,000	Kab. Grobogan, Grobogan, Semua Kelurahan	Dana Transfer Umum-Dana Alokasi Umum		Peningkatan Tata Kelola Pemerintahan yang Baik, Ketertiban dan Pemajuan Kebudayaan		12 bulan 0 Paket	15,000,000	Kecamatan Grobogan
7	01	01	2.06	06	Penyediaan Bahan Bacaan dan Peraturan Perundang-undangan	Jumlah Bahan Bacaan dan Peraturan Perundang-undangan yang disediakan Jumlah Dokumen Bahan Bacaan dan Peraturan Perundang-Undangan yang Disediakan				12 bulan 0 Dokumen	12 bulan 0 Dokumen	8,640,000	8,640,000	8,640,000	Kab. Grobogan, Grobogan, Semua Kelurahan	Dana Transfer Umum-Dana Alokasi Umum		Peningkatan Tata Kelola Pemerintahan yang Baik, Ketertiban dan Pemajuan Kebudayaan		12 bulan 0 Dokumen	8,400,000	Kecamatan Grobogan
7	01	01	2.06	07	Penyediaan Bahan/Material	Jumlah Bahan/Material yang disediakan				12 bulan	12 bulan	72,322,000	72,322,000	72,322,000	Kab. Grobogan, Grobogan, Semua Kelurahan	Dana Transfer Umum-Dana Alokasi Umum		Peningkatan Tata Kelola Pemerintahan yang Baik, Ketertiban dan Pemajuan Kebudayaan		12 bulan	50,000,000	Kecamatan Grobogan
7	01	01	2.06	09	Penyelenggaraan Rapat Koordinasi dan Konsultasi SKPD	Jumlah Laporan Penyelenggaraan Rapat Koordinasi dan Konsultasi SKPD Jumlah Rapat Koordinasi dan Konsultasi SKPD				0 Laporan 12 bulan	0 Laporan 12 bulan	101,966,000	101,966,000	94,166,000	Kab. Grobogan, Grobogan, Semua Kelurahan	Dana Transfer Umum-Dana Alokasi Umum		Peningkatan Tata Kelola Pemerintahan yang Baik, Ketertiban dan Pemajuan Kebudayaan		0 Laporan 12 bulan	104,000,000	Kecamatan Grobogan
7	**01**	**01**	2.07		**Pengadaan Barang Milik Daerah Penunjang Urusan Pemerintah Daerah**							**16,896,000**	**16,896,000**	**33,511,000**							**21,000,000**	
7	01	01	2.07	10	Pengadaan Sarana dan Prasarana Gedung Kantor atau Bangunan Lainnya	Jumlah Unit Sarana dan Prasarana Gedung Kantor atau Bangunan Lainnya yang Disediakan				3 Unit	3 Unit	16,896,000	16,896,000	33,511,000	Kab. Grobogan, Grobogan, Semua Kelurahan	Dana Transfer Umum-Dana Alokasi Umum		Peningkatan Tata Kelola Pemerintahan yang Baik, Ketertiban dan Pemajuan Kebudayaan		3 Unit	21,000,000	Kecamatan Grobogan

Penetapan Perubahan Rencana Kerja Pemerintah Daerah (RKPD)
Kabupaten Grobogan
Tahun 2023

Kode					Urusan/ Bidang Urusan/ Program/ Kegiatan/ Sub Kegiatan	Indikator Program/ Kegiatan/ Sub Kegiatan	Target Akhir Periode RPJMD	Realisasi Capaian RKPD Tahun 2021	Prakiraan Capaian Target RKPD Tahun 2022	Capaian Kinerja dan Kerangka Pendanaan									Kelompok Sasaran	Prakiraan Maju Rencana Tahun 2024		Perangkat Daerah Penanggung Jawab
										Target 2023		Pagu Indikatif			Lokasi	Sumber Dana	Prioritas			Target	Pagu Indikatif	
										Semula	Menjadi	RKPD 2023	APBD 2023	RKPD 2023 Perubahan			Nasional	Daerah				
7	**01**	**01**	2.08		**Penyediaan Jasa Penunjang Urusan Pemerintahan Daerah**							**211,160,000**	**211,160,000**	**218,954,000**							**143,000,000**	
7	01	01	2.08	01	Penyediaan Jasa Surat Menyurat	Jumlah kebutuhan Surat Menyurat yang tersedia Jumlah Laporan Penyediaan Jasa Surat Menyurat				12 bulan 0 Laporan	12 bulan 0 Laporan	77,600,000	77,600,000	83,870,000	Kab. Grobogan, Grobogan, Semua Kelurahan	Dana Transfer Umum-Dana Alokasi Umum		Peningkatan Tata Kelola Pemerintahan yang Baik, Ketertiban dan Pemajuan Kebudayaan		12 bulan 0 Laporan	57,000,000	Kecamatan Grobogan
7	01	01	2.08	02	Penyediaan Jasa Komunikasi, Sumber Daya Air dan Listrik	Jumlah Laporan Penyediaan Jasa Komunikasi, Sumber Daya Air dan Listrik yang Disediakan Jumlah Penyediaan Jasa Komunikasi, Sumber Daya Air dan Listrik yang Disediakan				0 Laporan 12 bulan	0 Laporan 12 bulan	29,560,000	29,560,000	29,560,000	Kab. Grobogan, Semua Kecamatan, Semua Kelurahan	Dana Transfer Umum-Dana Alokasi Umum		Peningkatan Tata Kelola Pemerintahan yang Baik, Ketertiban dan Pemajuan Kebudayaan		0 Laporan 12 bulan	32,000,000	Kecamatan Grobogan
7	01	01	2.08	04	Penyediaan Jasa Pelayanan Umum Kantor	Jumlah Laporan Penyediaan Jasa Pelayanan Umum Kantor yang Disediakan Jumlah pembayaran Jasa Pelayanan Umum Kantor				0 Laporan 12 bulan	0 Laporan 12 bulan	104,000,000	104,000,000	105,524,000	Kab. Grobogan, Grobogan, Semua Kelurahan	Dana Transfer Umum-Dana Alokasi Umum		Peningkatan Tata Kelola Pemerintahan yang Baik, Ketertiban dan Pemajuan Kebudayaan		0 Laporan 12 bulan	54,000,000	Kecamatan Grobogan
7	**01**	**01**	2.09		**Pemeliharaan Barang Milik Daerah Penunjang Urusan Pemerintahan Daerah**							**81,350,000**	**81,350,000**	**81,350,000**							**98,830,000**	
7	01	01	2.09	01	Penyediaan Jasa Pemeliharaan, Biaya Pemeliharaan, dan Pajak Kendaraan Perorangan Dinas atau Kendaraan Dinas Jabatan	Jumlah Kendaraan Perorangan Dinas atau Kendaraan Dinas Jabatan terpelihara Jumlah Kendaraan Perorangan Dinas atau Kendaraan Dinas Jabatan yang Dipelihara dan dibayarkan Pajaknya				3 unit 7 Unit	3 unit 7 Unit	51,850,000	51,850,000	51,850,000	Kab. Grobogan, Grobogan, Semua Kelurahan	Dana Transfer Umum-Dana Alokasi Umum		Peningkatan Tata Kelola Pemerintahan yang Baik, Ketertiban dan Pemajuan Kebudayaan		3 unit 7 Unit	38,830,000	Kecamatan Grobogan
7	01	01	2.09	09	Pemeliharaan/Rehabilitasi Gedung Kantor dan Bangunan Lainnya	Jumlah Gedung Kantor dan Bangunan Lainnya yang Dipelihara/Direhabilitasi				2 Unit	2 Unit	20,000,000	20,000,000	20,000,000	Kab. Grobogan, Grobogan, Semua Kelurahan	Dana Transfer Umum-Dana Alokasi Umum		Peningkatan Tata Kelola Pemerintahan yang Baik, Ketertiban dan Pemajuan Kebudayaan		2 Unit	50,000,000	Kecamatan Grobogan

Penetapan Perubahan Rencana Kerja Pemerintah Daerah (RKPD)
Kabupaten Grobogan
Tahun 2023

Kode					Urusan/ Bidang Urusan/ Program/ Kegiatan/ Sub Kegiatan	Indikator Program/ Kegiatan/ Sub Kegiatan	Target Akhir Periode RPJMD	Realisasi Capaian RKPD Tahun 2021	Prakiraan Capaian Target RKPD Tahun 2022	Capaian Kinerja dan Kerangka Pendanaan									Kelompok Sasaran	Prakiraan Maju Rencana Tahun 2024		Perangkat Daerah Penanggung Jawab
										Target 2023		Pagu Indikatif			Lokasi	Sumber Dana	Prioritas			Target	Pagu Indikatif	
										Semula	Menjadi	RKPD 2023	APBD 2023	RKPD 2023 Perubahan			Nasional	Daerah				
7	01	01	2.09	10	Pemeliharaan/Rehabilitasi Sarana dan Prasarana Gedung Kantor atau Bangunan Lainnya	Jumlah Sarana dan Prasarana Gedung Kantor atau Bangunan Lainnya yang Dipelihara/Direhabilitasi				10 Unit	10 Unit	9,500,000	9,500,000	9,500,000	Kab. Grobogan, Grobogan, Semua Kelurahan	Dana Transfer Umum-Dana Alokasi Umum		Peningkatan Tata Kelola Pemerintahan yang Baik, Ketertiban dan Pemajuan Kebudayaan		10 Unit	10,000,000	Kecamatan Grobogan
7	**01**	**02**			**PROGRAM PENYELENGGARAAN PEMERINTAHAN DAN PELAYANAN PUBLIK**							**81,701,000**	**81,701,000**	**71,471,000**							**72,436,000**	
7	**01**	**02**	2.01		**Koordinasi Penyelenggaraan Kegiatan Pemerintahan di Tingkat Kecamatan**							**21,646,000**	**21,646,000**	**21,646,000**							**19,122,000**	
7	01	02	2.01	01	Koordinasi/Sinergi Perencanaan dan Pelaksanaan Kegiatan Pemerintahan dengan Perangkat Daerah dan Instansi Vertikal Terkait	Jumlah kegiatan Musrenbang Kecamatan yang dilaksanakan Jumlah Laporan Koordinasi/Sinergi Perencanaan dan Pelaksanaan Kegiatan Pemerintahan dengan Perangkat Daerah dan Instansi Vertikal Terkait				1 kali 0 Laporan	1 kali 0 Laporan	21,646,000	21,646,000	21,646,000	Kab. Grobogan, Grobogan, Semua Kelurahan	Dana Transfer Umum-Dana Alokasi Umum		Peningkatan Tata Kelola Pemerintahan yang Baik, Ketertiban dan Pemajuan Kebudayaan		1 kali 0 Laporan	19,122,000	Kecamatan Grobogan
7	**01**	**02**	2.04		**Pelaksanaan Urusan Pemerintahan yang Dilimpahkan kepada Camat**							**60,055,000**	**60,055,000**	**49,825,000**							**53,314,000**	
7	01	02	2.04	03	Pelaksanaan Urusan Pemerintahan yang Terkait dengan Kewenangan Lain yang Dilimpahkan	Jumlah kegiatan pelimpahan urusan pemerintahan yang dilaksanakan Jumlah Laporan Pelaksanaan Kewenangan Lain yang Dilimpahkan				12 bulan 0 Laporan	12 bulan 0 Laporan	60,055,000	60,055,000	49,825,000	Kab. Grobogan, Grobogan, Semua Kelurahan	Dana Transfer Umum-Dana Alokasi Umum		Peningkatan Tata Kelola Pemerintahan yang Baik, Ketertiban dan Pemajuan Kebudayaan		12 bulan 0 Laporan	53,314,000	Kecamatan Grobogan
7	**01**	**03**			**PROGRAM PEMBERDAYAAN MASYARAKAT DESA DAN KELURAHAN**							**362,047,000**	**362,047,000**	**362,047,000**							**394,526,000**	
7	**01**	**03**	2.01		**Koordinasi Kegiatan Pemberdayaan Desa**							**9,900,000**	**9,900,000**	**9,900,000**							**41,585,000**	

Penetapan Perubahan Rencana Kerja Pemerintah Daerah (RKPD)
Kabupaten Grobogan
Tahun 2023

Kode					Urusan/ Bidang Urusan/ Program/ Kegiatan/ Sub Kegiatan	Indikator Program/ Kegiatan/ Sub Kegiatan	Target Akhir Periode RPJMD	Realisasi Capaian RKPD Tahun 2021	Prakiraan Capaian Target RKPD Tahun 2022	Capaian Kinerja dan Kerangka Pendanaan									Kelompok Sasaran	Prakiraan Maju Rencana Tahun 2024		Perangkat Daerah Penanggung Jawab
										Target 2023		Pagu Indikatif			Lokasi	Sumber Dana	Prioritas			Target	Pagu Indikatif	
										Semula	Menjadi	RKPD 2023	APBD 2023	RKPD 2023 Perubahan			Nasional	Daerah				
7	01	03	2.01	03	Peningkatan Efektifitas Kegiatan Pemberdayaan Masyarakat di Wilayah Kecamatan	Jumlah Dokumen Peningkatan Efektifitas Kegiatan Pemerintahan di Tingkat Kecamatan Jumlah Laporan Peningkatan Efektivitas Kegiatan Pemberdayaan Masyarakat di Wilayah Kecamatan				12 Dokumen 12 Laporan	12 Dokumen 12 Laporan	9,900,000	9,900,000	9,900,000	Kab. Grobogan, Grobogan, Semua Kelurahan	Dana Transfer Umum-Dana Alokasi Umum		Peningkatan Tata Kelola Pemerintahan yang Baik, Ketertiban dan Pemajuan Kebudayaan		12 Dokumen 12 Laporan	41,585,000	Kecamatan Grobogan
7	**01**	**03**	2.02		**Kegiatan Pemberdayaan Kelurahan**							**352,147,000**	**352,147,000**	**352,147,000**							**352,941,000**	
7	01	03	2.02	02	Pembangunan Sarana dan Prasarana Kelurahan	Jumlah Sarana dan Prasarana Kelurahan yang Terbangun				3 Unit	3 Unit	257,650,000	257,650,000	257,650,000	Kab. Grobogan, Grobogan, Grobogan	Dana Transfer Umum-Dana Alokasi Umum		Peningkatan Tata Kelola Pemerintahan yang Baik, Ketertiban dan Pemajuan Kebudayaan		3 Unit	329,691,000	Kecamatan Grobogan
7	01	03	2.02	03	Pemberdayaan Masyarakat di Kelurahan	Jumlah Pokmas dan Ormas yang Melaksanakan Pemberdayaan Masyarakat di Kelurahan				4 Pokmas / Ormas	4 Pokmas / Ormas	94,497,000	94,497,000	94,497,000	Kab. Grobogan, Grobogan, Grobogan	Dana Transfer Umum-Dana Alokasi Umum		Peningkatan Tata Kelola Pemerintahan yang Baik, Ketertiban dan Pemajuan Kebudayaan		4 Pokmas / Ormas	23,250,000	Kecamatan Grobogan
7	**01**	**04**			**PROGRAM KOORDINASI KETENTRAMAN DAN KETERTIBAN UMUM**							**9,200,000**	**9,200,000**	**0**							**9,150,000**	
7	**01**	**04**	2.01		**Koordinasi Upaya Penyelenggaraan Ketenteraman dan Ketertiban Umum**							**9,200,000**	**9,200,000**	**0**							**9,150,000**	
7	01	04	2.01	01	Sinergitas dengan Kepolisian Negara Republik Indonesia, Tentara Nasional Indonesia dan Instansi Vertikal di Wilayah Kecamatan	Jumlah Laporan Hasil Sinergitas dengan Kepolisian Negara Republik Indonesia, Tentara Nasional Indonesia dan Instansi Vertikal di Wilayah Kecamatan Jumlah pelaksanaan kegiatan koordinasi Forkompimcam				0 Laporan 1 kegiatan	0 Laporan 1 kegiatan	9,200,000	9,200,000	0	Kab. Grobogan, Grobogan, Semua Kelurahan	Dana Transfer Umum-Dana Alokasi Umum		Peningkatan Tata Kelola Pemerintahan yang Baik, Ketertiban dan Pemajuan Kebudayaan		0 Laporan 1 kegiatan	9,150,000	Kecamatan Grobogan
7	**01**	**05**			**PROGRAM PENYELENGGARAAN URUSAN PEMERINTAHAN UMUM**							**19,992,000**	**19,992,000**	**19,992,000**							**16,365,000**	

Penetapan Perubahan Rencana Kerja Pemerintah Daerah (RKPD)
Kabupaten Grobogan
Tahun 2023

Kode					Urusan/ Bidang Urusan/ Program/ Kegiatan/ Sub Kegiatan	Indikator Program/ Kegiatan/ Sub Kegiatan	Target Akhir Periode RPJMD	Realisasi Capaian RKPD Tahun 2021	Prakiraan Capaian Target RKPD Tahun 2022	Capaian Kinerja dan Kerangka Pendanaan									Kelompok Sasaran	Prakiraan Maju Rencana Tahun 2024		Perangkat Daerah Penanggung Jawab
										Target 2023		Pagu Indikatif			Lokasi	Sumber Dana	Prioritas			Target	Pagu Indikatif	
										Semula	Menjadi	RKPD 2023	APBD 2023	RKPD 2023 Perubahan			Nasional	Daerah				
7	**01**	**05**	2.01		**Penyelenggaraan Urusan Pemerintahan Umum Sesuai Penugasan Kepala Daerah**							**19,992,000**	**19,992,000**	**19,992,000**							**16,365,000**	
7	01	05	2.01	01	Pembinaan Wawasan Kebangsaan dan Ketahanan Nasional dalam rangka Memantapkan Pengamalan Pancasila, Pelaksanaan Undang-Undang Dasar Negara Republik Indonesia Tahun 1945, Pelestarian Bhinneka Tunggal Ika serta Pemertahanan dan Pemeliharaan Keutuhan Negara Kesatuan Republik Indonesia	Jumlah kegiatan pembinaan wawasan kebangsaan dan ketahanan nasional Jumlah Orang yang Mengikuti Pembinaan Wawasan Kebangsaan dan Ketahanan Nasional dalam rangka Memantapkan Pengamalan Pancasila, Pelaksanaan Undang-Undang Dasar Negara Republik Indonesia Tahun 1945, Pelestarian Bhinneka Tunggal Ika serta Pemertahanan dan Pemeliharaan Keutuhan Negara Kesatuan Republik Indonesia				1 kegiatan 0 Orang	1 kegiatan 0 Orang	19,992,000	19,992,000	19,992,000	Kab. Grobogan, Grobogan, Semua Kelurahan	Dana Transfer Umum-Dana Alokasi Umum		Peningkatan Tata Kelola Pemerintahan yang Baik, Ketertiban dan Pemajuan Kebudayaan		1 kegiatan 0 Orang	16,365,000	Kecamatan Grobogan
7	**01**	**06**			**PROGRAM PEMBINAAN DAN PENGAWASAN PEMERINTAHAN DESA**							**4,352,000**	**4,352,000**	**4,352,000**							**5,649,000**	
7	**01**	**06**	2.01		**Fasilitasi, Rekomendasi dan Koordinasi Pembinaan dan Pengawasan Pemerintahan Desa**							**4,352,000**	**4,352,000**	**4,352,000**							**5,649,000**	
7	01	06	2.01	02	Fasilitasi Administrasi Tata Pemerintahan Desa	Jumlah Dokumen yang Difasilitasi dalam rangka Administrasi Tata Pemerintahan Desa				12 Dokumen	12 Dokumen	4,352,000	4,352,000	4,352,000	Kab. Grobogan, Grobogan, Semua Kelurahan	Dana Transfer Umum-Dana Alokasi Umum		Peningkatan Tata Kelola Pemerintahan yang Baik, Ketertiban dan Pemajuan Kebudayaan		12 Dokumen	5,649,000	Kecamatan Grobogan
									TOTAL			**3,999,847,864**	**3,560,331,728**	**3,368,674,000**							**4,253,709,625**	

Penetapan Perubahan Rencana Kerja Pemerintah Daerah (RKPD)
Kabupaten Grobogan
Tahun 2023

Kode					Urusan/ Bidang Urusan/ Program/ Kegiatan/ Sub Kegiatan	Indikator Program/ Kegiatan/ Sub Kegiatan	Target Akhir Periode RPJMD	Realisasi Capaian RKPD Tahun 2021	Prakiraan Capaian Target RKPD Tahun 2022	Capaian Kinerja dan Kerangka Pendanaan									Kelompok Sasaran	Prakiraan Maju Rencana Tahun 2024		Perangkat Daerah Penanggung Jawab
										Target 2023		Pagu Indikatif			Lokasi	Sumber Dana	Prioritas			Target	Pagu Indikatif	
										Semula	Menjadi	RKPD 2023	APBD 2023	RKPD 2023 Perubahan			Nasional	Daerah				
7					**UNSUR KEWILAYAHAN**																	
7	**01**				**KECAMATAN**							**10,344,640,000**	**10,072,624,756**	**10,263,440,000**							**22,605,678,076**	
7	**01**	**01**			**PROGRAM PENUNJANG URUSAN PEMERINTAHAN DAERAH KABUPATEN/KOTA**	Persentase Layanan dukungan administrasi kesekretariatan yang sesuai SOP	%		%	100 %	100 %	**8,186,894,000**	**7,914,878,756**	**8,085,694,000**						100 %	**20,326,957,476**	
7	**01**	**01**	2.02		**Administrasi Keuangan Perangkat Daerah**	Jumlah Pembayaran Gaji, Tunjangan, Jaminan Kesehatan ASN	%		%	100 %	100 %	**5,316,387,000**	**5,044,371,756**	**5,063,667,000**						100 %	**5,317,110,000**	
7	01	01	2.02	01	Penyediaan Gaji dan Tunjangan ASN	Jumlah Orang yang Menerima Gaji dan Tunjangan ASN Persentase lauyanan dukungan administrasi kesekretariatan yang sesuai SOP				100 persen	0 Orang/bulan 100 persen	5,300,182,000	5,028,166,756	5,047,462,000	Kab. Grobogan, Purwodadi, Semua Kelurahan	Dana Transfer Umum-Dana Alokasi Umum DAK Fisik-Bidang Transportasi Perdesaan-Penugasan Dana Transfer Khusus-Dana Alokasi Khusus Non Fisik	Memperkuat Ketahanan Ekonomi Untuk Pertumbuhan Yang Berkualitas dan Berkeadilan	Pengembangan Potensi dan Daya Saing Ekonomi	Kecamatan Purwodadi	0 Orang/bulan 100 persen	5,296,500,000	Kecamatan Purwodadi
7	01	01	2.02	07	Koordinasi dan Penyusunan Laporan Keuangan Bulanan/ Triwulanan/ Semesteran SKPD	Juml;ah Koordinasi dan Penyusunan laporan keuangan Bulanan/Triwulanan/Semesteran SKPD				12 bulan	12 bulan	16,205,000	16,205,000	16,205,000		Dana Transfer Umum-Dana Alokasi Umum	Memperkuat Ketahanan Ekonomi Untuk Pertumbuhan Yang Berkualitas dan Berkeadilan		Kecamatan Purwodadi	12 bulan	20,610,000	Kecamatan Purwodadi
7	**01**	**01**	2.05		**Administrasi Kepegawaian Perangkat Daerah**	Persentase penyelesaian dokumen administrasi kepegawaian tepat waktu	%		%	100 %	100 %	**93,084,000**	**93,084,000**	**135,283,000**						100 %	**104,970,000**	
7	01	01	2.05	02	Pengadaan Pakaian Dinas beserta Atribut Kelengkapannya	Tersedianya Pengadaan Pakaian Dinas				113 buah	113 buah	52,664,000	52,664,000	52,664,000		Dana Transfer Umum-Dana Alokasi Umum	Memperkuat Ketahanan Ekonomi Untuk Pertumbuhan Yang Berkualitas dan Berkeadilan	Peningkatan Tata Kelola Pemerintahan yang Baik, Ketertiban dan Pemajuan Kebudayaan	Karyawan/karyawati Kecamatan dan 4 Kelurahan diwilayah Kecamatan Purwodadi	113 buah	52,970,000	Kecamatan Purwodadi

Penetapan Perubahan Rencana Kerja Pemerintah Daerah (RKPD)
Kabupaten Grobogan
Tahun 2023

Kode					Urusan/ Bidang Urusan/ Program/ Kegiatan/ Sub Kegiatan	Indikator Program/ Kegiatan/ Sub Kegiatan	Target Akhir Periode RPJMD	Realisasi Capaian RKPD Tahun 2021	Prakiraan Capaian Target RKPD Tahun 2022	Capaian Kinerja dan Kerangka Pendanaan									Kelompok Sasaran	Prakiraan Maju Rencana Tahun 2024		Perangkat Daerah Penanggung Jawab
										Target 2023		Pagu Indikatif			Lokasi	Sumber Dana	Prioritas			Target	Pagu Indikatif	
										Semula	Menjadi	RKPD 2023	APBD 2023	RKPD 2023 Perubahan			Nasional	Daerah				
7	01	01	2.05	09	Pendidikan dan Pelatihan Pegawai Berdasarkan Tugas dan Fungsi	Jumlah ASN peserta pendidikan dan pelatihan Pegawai berdasarkan tugas dan fungsi				8 orang	8 orang	40,420,000	40,420,000	82,619,000		Dana Transfer Umum-Dana Alokasi Umum	Memperkuat Ketahanan Ekonomi Untuk Pertumbuhan Yang Berkualitas dan Berkeadilan		Karyawan/karyawati Kecamatan dan 4 Kelurahan diwilayah Kecamatan Purwodadi	8 orang	52,000,000	Kecamatan Purwodadi
7	**01**	**01**	2.06		**Administrasi Umum Perangkat Daerah**	Persentase pemenuhan administrasi umum Perangkat Daerah	%		%	95 %	95 %	**571,265,000**	**571,265,000**	**632,628,620**						95 %	**12,791,715,876**	
7	01	01	2.06	01	Penyediaan Komponen Instalasi Listrik/Penerangan Bangunan Kantor	Tersedianya penyediaan komponen instalasi listrik/penerangan bangunan kantor				12 Bulan	12 Bulan	19,337,000	19,337,000	19,337,000		Dana Transfer Umum-Dana Alokasi Umum	Memperkuat Ketahanan Ekonomi Untuk Pertumbuhan Yang Berkualitas dan Berkeadilan		Kecamatan Purwodadi dan 4 kelurahan diwilayah Kecamatan Purwodadi	12 Bulan	16,164,700	Kecamatan Purwodadi
7	01	01	2.06	04	Penyediaan Bahan Logistik Kantor	Terseduanya Bahan Logistik kantor				12 bulan	12 bulan	323,543,000	323,543,000	352,344,000		Dana Transfer Umum-Dana Alokasi Umum	Memperkuat Ketahanan Ekonomi Untuk Pertumbuhan Yang Berkualitas dan Berkeadilan		Kecamatan Purwodadi dan 4 kelurahan diwilayah Kecamatan Purwodadi	12 bulan	378,119,000	Kecamatan Purwodadi
7	01	01	2.06	05	Penyediaan Barang Cetakan dan Penggandaan	Tersedianya Barang Cetakan dan Penggandaan yang Disediakan				12 Bulan	12 Bulan	61,632,000	61,632,000	61,632,000	Kab. Grobogan, Semua Kecamatan, Semua Kelurahan	Dana Transfer Umum-Dana Alokasi Umum		Peningkatan Tata Kelola Pemerintahan yang Baik, Ketertiban dan Pemajuan Kebudayaan	Kecamatan Purwodadi dan 4 kelurahan diwilayah Kecamatan Purwodadi	12 Bulan	61,632,000	Kecamatan Purwodadi
7	01	01	2.06	06	Penyediaan Bahan Bacaan dan Peraturan Perundang-undangan	Tersedianya Dokumen Bahan Bacaan dan Peraturan Perundang-Undangan yang Disediakan				12 Bulan	12 Bulan	19,620,000	19,620,000	19,620,000	Kab. Grobogan, Purwodadi, Semua Kelurahan	Dana Transfer Umum-Dana Alokasi Umum			Kecamatan Purwodadi dan 4 kelurahan diwilayah Kecamatan Purwodadi	12 Bulan	20,879,900	Kecamatan Purwodadi
7	01	01	2.06	07	Penyediaan Bahan/Material	Tersedianya Bahan/Material yang Disediakan				12 Bulan	12 Bulan	97,423,000	97,423,000	119,985,620					Kecamatan Purwodadi dan 4 kelurahan diwilayah Kecamatan Purwodadi	12 Bulan	12,242,460,276	Kecamatan Purwodadi
7	01	01	2.06	09	Penyelenggaraan Rapat Koordinasi dan Konsultasi SKPD	Tersedianya penye;neggaraan rapat koordinasi dan konsultasi SKPD				12 bulan	12 bulan	49,710,000	49,710,000	59,710,000		Dana Transfer Umum-Dana Alokasi Umum	Memperkuat Ketahanan Ekonomi Untuk Pertumbuhan Yang Berkualitas dan Berkeadilan		Kecamatan Purwodadi dan 4 kelurahan diwilayah Kecamatan Purwodadi	12 bulan	72,460,000	Kecamatan Purwodadi

Penetapan Perubahan Rencana Kerja Pemerintah Daerah (RKPD)
Kabupaten Grobogan
Tahun 2023

Kode					Urusan/ Bidang Urusan/ Program/ Kegiatan/ Sub Kegiatan	Indikator Program/ Kegiatan/ Sub Kegiatan	Target Akhir Periode RPJMD	Realisasi Capaian RKPD Tahun 2021	Prakiraan Capaian Target RKPD Tahun 2022	Capaian Kinerja dan Kerangka Pendanaan									Kelompok Sasaran	Prakiraan Maju Rencana Tahun 2024		Perangkat Daerah Penanggung Jawab
										Target 2023		Pagu Indikatif			Lokasi	Sumber Dana	Prioritas			Target	Pagu Indikatif	
										Semula	Menjadi	RKPD 2023	APBD 2023	RKPD 2023 Perubahan			Nasional	Daerah				
7	**01**	**01**	2.07		**Pengadaan Barang Milik Daerah Penunjang Urusan Pemerintah Daerah**	Persentase Pengadaan Barang Milik Daerah Penunjang Urusan Pemerintah Daerah Tepat waktu	%		%	100 %	100 %	**1,456,945,000**	**1,456,945,000**	**1,455,445,000**						100 %	**1,414,926,100**	
7	01	01	2.07	09	Pengadaan Gedung Kantor atau Bangunan Lainnya	Jumlah Pengadaan Gedung Kantor dan Bangunan Lainnya				1 paket	1 paket	1,443,500,000	1,443,500,000	1,443,500,000		Dana Transfer Umum- Dana Alokasi Umum	Memperkuat Ketahanan Ekonomi Untuk Pertumbuhan Yang Berkualitas dan Berkeadilan		Kecamatan Purwodadi	1 paket	1,320,000,000	Kecamatan Purwodadi
7	01	01	2.07	10	Pengadaan Sarana dan Prasarana Gedung Kantor atau Bangunan Lainnya	Jumlah pengadaan sarana dan prasarana pendukung gedung kantor dan bangunan lainnya				1 paket	1 paket	13,445,000	13,445,000	11,945,000		Dana Transfer Umum- Dana Alokasi Umum	Memperkuat Ketahanan Ekonomi Untuk Pertumbuhan Yang Berkualitas dan Berkeadilan		Kecamatan Purwodadi	1 paket	94,926,100	Kecamatan Purwodadi
7	**01**	**01**	2.08		**Penyediaan Jasa Penunjang Urusan Pemerintahan Daerah**	Persentase pemenuhan kebutuhan jasa penunjang urusan Pemerintah Daerah	%		%	100 %	100 %	**689,867,850**	**689,867,850**	**734,325,230**						100 %	**666,957,500**	
7	01	01	2.08	01	Penyediaan Jasa Surat Menyurat	Tersedianya jasa surat menyurat				12 bulan	12 bulan	213,875,000	213,875,000	213,875,000		Dana Transfer Umum - Dana Alokasi Umum			Kecamatan Purwodadi dan 4 Kelurahan diwilayah Kecamatan Purwodadi	12 bulan	188,097,500	Kecamatan Purwodadi
7	01	01	2.08	02	Penyediaan Jasa Komunikasi, Sumber Daya Air dan Listrik	Tersedianya jasa komunukasi, sumber daya air dan listrik				12 bulan	12 bulan	105,324,850	105,324,850	145,662,230		Dana Transfer Umum- Dana Alokasi Umum			Kecamatan Purwodadi dan 4 Kelurahan diwilayah Kecamatan Purwodadi	12 bulan	108,250,000	Kecamatan Purwodadi
7	01	01	2.08	04	Penyediaan Jasa Pelayanan Umum Kantor	Tersedianya jasa pelayanan kantor				12 bulan	12 bulan	370,668,000	370,668,000	374,788,000		Dana Transfer Umum- Dana Alokasi Umum			Kecamatan Purwodadi dan 4 Kelurahan diwilayah Kecamatan Purwodadi	12 bulan	370,610,000	Kecamatan Purwodadi
7	**01**	**01**	2.09		**Pemeliharaan Barang Milik Daerah Penunjang Urusan Pemerintahan Daerah**	Persentase Pemeliharaan Barang Milik Daerah Penunjang Urusan Pemerintah Daerah	%		%	100 %	100 %	**59,345,150**	**59,345,150**	**64,345,150**						100 %	**31,278,000**	

Penetapan Perubahan Rencana Kerja Pemerintah Daerah (RKPD)
Kabupaten Grobogan
Tahun 2023

Kode					Urusan/ Bidang Urusan/ Program/ Kegiatan/ Sub Kegiatan	Indikator Program/ Kegiatan/ Sub Kegiatan	Target Akhir Periode RPJMD	Realisasi Capaian RKPD Tahun 2021	Prakiraan Capaian Target RKPD Tahun 2022	Capaian Kinerja dan Kerangka Pendanaan									Kelompok Sasaran	Prakiraan Maju Rencana Tahun 2024		Perangkat Daerah Penanggung Jawab
										Target 2023		Pagu Indikatif			Lokasi	Sumber Dana	Prioritas			Target	Pagu Indikatif	
										Semula	Menjadi	RKPD 2023	APBD 2023	RKPD 2023 Perubahan			Nasional	Daerah				
7	01	01	2.09	01	Penyediaan Jasa Pemeliharaan, Biaya Pemeliharaan, dan Pajak Kendaraan Perorangan Dinas atau Kendaraan Dinas Jabatan	Jumlah penyediaan jasa pemeliharaan, Biaya pemeliharaan dan Pajak Kendaraan Perorangan atau Kendaraan Dinas jabatann				12 bulan	12 bulan	20,312,000	20,312,000	25,312,000		Dana Transfer Umum-Dana Alokasi Umum			Kecamatan Purwodadi dan 4 kelurahan diwilayah Kecamatan Purwodadi	12 bulan	31,278,000	Kecamatan Purwodadi
7	01	01	2.09	10	Pemeliharaan/Rehabilitasi Sarana dan Prasarana Gedung Kantor atau Bangunan Lainnya	Jumlah pemeliharaan/Rehabilitasi Sarana dan Prasarana Pendukung Gedung kantor				4 kelurahan	4 kelurahan	39,033,150	39,033,150	39,033,150		Dana Transfer Umum-Dana Alokasi Umum			Kecamatan Purwodadi dan 4 kelurahan diwilayah Kecamatan Purwodadi	4 kelurahan	0	Kecamatan Purwodadi
7	**01**	**02**			**PROGRAM PENYELENGGARAAN PEMERINTAHAN DAN PELAYANAN PUBLIK**	Presentase Jenis Layanan Di Kecamatan Yang Sudah Menerapkan SOP Tetap	%		%	100 %	100 %	**60,031,000**	**60,031,000**	**60,031,000**						100 %	**114,908,250**	
7	**01**	**02**	2.01		**Koordinasi Penyelenggaraan Kegiatan Pemerintahan di Tingkat Kecamatan**	Terlaksananya kegiatan Musrenbang Kecamatan	%		%	100 %	100 %	**26,575,000**	**26,575,000**	**26,575,000**						100 %	**30,000,000**	
7	01	02	2.01	01	Koordinasi/Sinergi Perencanaan dan Pelaksanaan Kegiatan Pemerintahan dengan Perangkat Daerah dan Instansi Vertikal Terkait	Tersedianya Kegiatan Musrenbang Kecamatan yang dilaksanakan				1 kali	1 kali	26,575,000	26,575,000	26,575,000		Dana Transfer Umum-Dana Alokasi Umum	Memperkuat Ketahanan Ekonomi Untuk Pertumbuhan Yang Berkualitas dan Berkeadilan		Masyarakat Kecamatan Purwodadi	1 kali	30,000,000	Kecamatan Purwodadi
7	**01**	**02**	2.04		**Pelaksanaan Urusan Pemerintahan yang Dilimpahkan kepada Camat**	Terlaksananya Urusan pemerintahan yang dilimpahkan ke kecamatan	%		%	100 %	100 %	**33,456,000**	**33,456,000**	**33,456,000**						100 %	**84,908,250**	
7	01	02	2.04	03	Pelaksanaan Urusan Pemerintahan yang Terkait dengan Kewenangan Lain yang Dilimpahkan	Tersedianya Kegiatan pelimpahan Urusan Pemerintahan yang Dilaksanakan				12 Bulan	12 Bulan	33,456,000	33,456,000	33,456,000		Dana Transfer Umum-Dana Alokasi Umum			Kecamatan Purwodadi	12 Bulan	84,908,250	Kecamatan Purwodadi
7	**01**	**03**			**PROGRAM PEMBERDAYAAN MASYARAKAT DESA DAN KELURAHAN**	Persentase lembaga masyarakat aktif	%		%	100 %	100 %	**1,415,313,000**	**1,415,313,000**	**1,435,313,000**						100 %	**1,417,067,900**	

Penetapan Perubahan Rencana Kerja Pemerintah Daerah (RKPD)
Kabupaten Grobogan
Tahun 2023

Kode					Urusan/ Bidang Urusan/ Program/ Kegiatan/ Sub Kegiatan	Indikator Program/ Kegiatan/ Sub Kegiatan	Target Akhir Periode RPJMD	Realisasi Capaian RKPD Tahun 2021	Prakiraan Capaian Target RKPD Tahun 2022	Capaian Kinerja dan Kerangka Pendanaan									Kelompok Sasaran	Prakiraan Maju Rencana Tahun 2024		Perangkat Daerah Penanggung Jawab
										Target 2023		Pagu Indikatif			Lokasi	Sumber Dana	Prioritas			Target	Pagu Indikatif	
										Semula	Menjadi	RKPD 2023	APBD 2023	RKPD 2023 Perubahan			Nasional	Daerah				
7	**01**	**03**	2.02		**Kegiatan Pemberdayaan Kelurahan**	Terlaksananya Pemberdayaan Masyarakat di kelurahan	%		%	100 %	100 %	**1,408,588,000**	**1,408,588,000**	**1,428,588,000**						100 %	**1,408,568,000**	
7	01	03	2.02	02	Pembangunan Sarana dan Prasarana Kelurahan	Jumlah Sarana dan Prasarana Kelurahan yang Terbangun Tersedianya Pembangunan Sarana dan Prasarana Kelurahan				10 paket	0 Unit 10 paket	1,227,000,000	1,227,000,000	1,247,000,000		Dana Transfer Umum-Dana Alokasi Umum			4 Kelurahan di wilayah Kecamatan Purwodadi	0 Unit 10 paket	1,202,127,187	Kecamatan Purwodadi
7	01	03	2.02	03	Pemberdayaan Masyarakat di Kelurahan	Jumlah masyarakat yang terlibat dalam kegiatan pemberdayaan dikelurahan				1000 orang	1000 orang	181,588,000	181,588,000	181,588,000		Dana Transfer Umum-Dana Alokasi Umum			4 Kelurahan di wilayah Kecamatan Purwodadi	1000 orang	206,440,813	Kecamatan Purwodadi
7	**01**	**03**	2.03		**Pemberdayaan Lembaga Kemasyarakatan Tingkat Kecamatan**	Terlaksananya Pemberdayaan lembaga kemasyrakatan Tingkat kecamatan	%		%	100 %	100 %	**6,725,000**	**6,725,000**	**6,725,000**						100 %	**8,499,900**	
7	01	03	2.03	02	Peningkatan Kapasitas Lembaga Kemasyarakatan	Tersedianya Kegiatan kapasitas lembaga kemasyarakatan				1 kali	1 kali	6,725,000	6,725,000	6,725,000		Dana Transfer Umum-Dana Alokasi Umum			Lembaga Masyarakat yang ada di wilayah Kecamatan Purwodadi	1 kali	8,499,900	Kecamatan Purwodadi
7	**01**	**04**			**PROGRAM KOORDINASI KETENTRAMAN DAN KETERTIBAN UMUM**	Persentase linmas kecamatan dan desa/kelurahan yang aktif	%		%	100 %	100 %	**6,577,000**	**6,577,000**	**6,577,000**						100 %	**9,209,850**	
7	**01**	**04**	2.01		**Koordinasi Upaya Penyelenggaraan Ketenteraman dan Ketertiban Umum**	Persentase linmas kecamatan dan desa/kelurahan yang aktif	%		%	100 %	100 %	**6,577,000**	**6,577,000**	**6,577,000**						100 %	**9,209,850**	
7	01	04	2.01	02	Harmonisasi Hubungan dengan Tokoh Agama dan Tokoh Masyarakat	Jumlah Harmonisasi Hubungan dengan Tokoh Agama dan Tokoh Masyarakat				1 kali	1 kali	6,577,000	6,577,000	6,577,000		Dana Transfer Umum-Dana Alokasi Umum			Masyarakat Kecamatan Purwodadi	1 kali	9,209,850	Kecamatan Purwodadi
7	**01**	**05**			**PROGRAM PENYELENGGARAAN URUSAN PEMERINTAHAN UMUM**	Persentase kelompok masyarakat yang mendapatkan fasilitasi koordinasi dan pembinaan wawasan kebangsaan	%		%	100 %	100 %	**268,369,000**	**268,369,000**	**268,369,000**						100 %	**318,619,750**	

Penetapan Perubahan Rencana Kerja Pemerintah Daerah (RKPD)
Kabupaten Grobogan
Tahun 2023

Kode					Urusan/ Bidang Urusan/ Program/ Kegiatan/ Sub Kegiatan	Indikator Program/ Kegiatan/ Sub Kegiatan	Target Akhir Periode RPJMD	Realisasi Capaian RKPD Tahun 2021	Prakiraan Capaian Target RKPD Tahun 2022	Capaian Kinerja dan Kerangka Pendanaan									Kelompok Sasaran	Prakiraan Maju Rencana Tahun 2024		Perangkat Daerah Penanggung Jawab
										Target 2023		Pagu Indikatif			Lokasi	Sumber Dana	Prioritas			Target	Pagu Indikatif	
										Semula	Menjadi	RKPD 2023	APBD 2023	RKPD 2023 Perubahan			Nasional	Daerah				
7	**01**	**05**	2.01		**Penyelenggaraan Urusan Pemerintahan Umum Sesuai Penugasan Kepala Daerah**	Terlaksananya masyarakat yang mendapatkan fasilitasi koordinasi dan pembinaan wawasan kebangsaan	kegiatan		kegiatan	2 kegiatan	2 kegiatan	**268,369,000**	**268,369,000**	**268,369,000**						2 kegiatan	**318,619,750**	
7	01	05	2.01	01	Pembinaan Wawasan Kebangsaan dan Ketahanan Nasional dalam rangka Memantapkan Pengamalan Pancasila, Pelaksanaan Undang-Undang Dasar Negara Republik Indonesia Tahun 1945, Pelestarian Bhinneka Tunggal Ika serta Pemertahanan dan Pemeliharaan Keutuhan Negara Kesatuan Republik Indonesia	Tersedianya Orang yang Mengikuti Pembinaan Wawasan Kebangsaan dan Ketahanan Nasional dalam rangka Memantapkan Pengamalan Pancasila, Pelaksanaan Undang-Undang Dasar Negara Republik Indonesia Tahun 1945, Pelestarian Bhinneka Tunggal Ika serta Pemertahanan dan Pemeliharaan Keutuhan Negara Kesatuan Republik Indonesia				1000 Orang	1000 Orang	268,369,000	268,369,000	268,369,000		Dana Transfer Umum-Dana Alokasi Umum			Masyarakat Kecamatan Purwodadi	1000 Orang	318,619,750	Kecamatan Purwodadi
7	**01**	**06**			**PROGRAM PEMBINAAN DAN PENGAWASAN PEMERINTAHAN DESA**	Persentase desa dengan tertib administrasi	%		%	100 %	100 %	**407,456,000**	**407,456,000**	**407,456,000**						100 %	**418,914,850**	
7	**01**	**06**	2.01		**Fasilitasi, Rekomendasi dan Koordinasi Pembinaan dan Pengawasan Pemerintahan Desa**	Tersedianya fasilitasi Administrasi Tata Pemerintahan Desa	Desa		Desa	13 Desa	13 Desa	**407,456,000**	**407,456,000**	**407,456,000**						13 Desa	**418,914,850**	
7	01	06	2.01	02	Fasilitasi Administrasi Tata Pemerintahan Desa	Tetrsedianya Kegiatan yang Difasilitasi dalam rangka Administrasi Tata Pemerintahan Desa				1 kali	1 kali	9,005,000	9,005,000	9,005,000		Dana Transfer Umum-Dana Alokasi Umum			13 Desa diwilayah Kecamatan Purwodadi	1 kali	15,000,000	Kecamatan Purwodadi
7	01	06	2.01	03	Fasilitasi Pengelolaan Keuangan Desa dan Pendayagunaan Aset Desa	Tertsedianya Fasilitasi pengelolaan Keuangan desa dan Pendayagunaan Aset Desa				1 kali	1 kali	4,996,000	4,996,000	4,996,000		Dana Transfer Umum-Dana Alokasi Umum			13 Desa diwilayah Kecamatan Purwodadi	1 kali	0	Kecamatan Purwodadi

Penetapan Perubahan Rencana Kerja Pemerintah Daerah (RKPD)
Kabupaten Grobogan
Tahun 2023

Kode					Urusan/ Bidang Urusan/ Program/ Kegiatan/ Sub Kegiatan	Indikator Program/ Kegiatan/ Sub Kegiatan	Target Akhir Periode RPJMD	Realisasi Capaian RKPD Tahun 2021	Prakiraan Capaian Target RKPD Tahun 2022	Capaian Kinerja dan Kerangka Pendanaan									Kelompok Sasaran	Prakiraan Maju Rencana Tahun 2024		Perangkat Daerah Penanggung Jawab
										Target 2023		Pagu Indikatif			Lokasi	Sumber Dana	Prioritas			Target	Pagu Indikatif	
										Semula	Menjadi	RKPD 2023	APBD 2023	RKPD 2023 Perubahan			Nasional	Daerah				
7	01	06	2.01	12	Fasilitasi Pelaksanaan Tugas, Fungsi, dan Kewajiban Lembaga Kemasyarakatan	Tersedianya Fasilitasi Pelaksanaan Tugas, Fungsi dan Lembaga kemasyarakatan				9 jenis tugas	9 jenis tugas	369,395,000	369,395,000	369,395,000		Dana Transfer Umum-Dana Alokasi Umum			13 Desa diwilayah Kecamatan Purwodadi	9 jenis tugas	375,755,000	Kecamatan Purwodadi
7	01	06	2.01	13	Fasilitasi Penyusunan Perencanaan Pembangunan Partisipatif	Tersedianya Fasilitasi Penyusunan Program Perencanaan pembangunan Partisipasif				1 kali	1 kali	5,950,000	5,950,000	5,950,000					13 Desa diwilayah Kecamatan Purwodadi	1 kali	7,500,000	Kecamatan Purwodadi
7	01	06	2.01	16	Fasilitasi Penyusunan Program dan Pelaksanaan Pemberdayaan Masyarakat Desa	Tersedianya Fasilitasi Penyusunan Program dan Pelaksanaan Pemberdayaan Massyrakat Desa				1 kali	1 kali	6,295,000	6,295,000	6,295,000		Dana Transfer Umum-Dana Alokasi Umum			13 Desa diwilayah Kecamatan Purwodadi	1 kali	8,500,000	Kecamatan Purwodadi
7	01	06	2.01	17	Koordinasi Pendampingan Desa di Wilayahnya	Tersedianya Koordinasi Pendampingan Desa				1 kali	1 kali	6,100,000	6,100,000	6,100,000		Dana Transfer Umum-Dana Alokasi Umum			13 Desa diwilayah Kecamatan Purwodadi	1 kali	6,459,850	Kecamatan Purwodadi
7	01	06	2.01	18	Koordinasi Pelaksanaan Pembangunan Kawasan Perdesaan di Wilayah Kecamatan	Tersedianya Koordinasi Pelaksanaan Pembangunan Kawasan Pedesaaan di wilayah kecamatan				1 kali	1 kali	5,715,000	5,715,000	5,715,000		Dana Transfer Umum-Dana Alokasi Umum			13 Desa diwilayah Kecamatan Purwodadi	1 kali	5,700,000	Kecamatan Purwodadi
									TOTAL			**10,344,640,000**	**10,072,624,756**	**10,263,440,000**							**22,605,678,076**	

Penetapan Perubahan Rencana Kerja Pemerintah Daerah (RKPD)
Kabupaten Grobogan
Tahun 2023

Kode					Urusan/ Bidang Urusan/ Program/ Kegiatan/ Sub Kegiatan	Indikator Program/ Kegiatan/ Sub Kegiatan	Target Akhir Periode RPJMD	Realisasi Capaian RKPD Tahun 2021	Prakiraan Capaian Target RKPD Tahun 2022	Capaian Kinerja dan Kerangka Pendanaan									Kelompok Sasaran	Prakiraan Maju Rencana Tahun 2024		Perangkat Daerah Penanggung Jawab
										Target 2023		Pagu Indikatif			Lokasi	Sumber Dana	Prioritas			Target	Pagu Indikatif	
										Semula	Menjadi	RKPD 2023	APBD 2023	RKPD 2023 Perubahan			Nasional	Daerah				
7					**UNSUR KEWILAYAHAN**																	
7	**01**				**KECAMATAN**							**2,296,374,000**	**1,654,357,308**	**1,970,269,000**							**2,530,746,000**	
7	**01**	**01**			**PROGRAM PENUNJANG URUSAN PEMERINTAHAN DAERAH KABUPATEN/KOTA**	Cakupan pemenuhan kebuhutuhan rutin penunjang Kinerja perangkat daerah	%		%	100 %	100 %	**2,230,693,000**	**1,588,676,308**	**1,905,468,000**						100 %	**2,460,754,000**	
7	**01**	**01**	2.01		**Perencanaan, Penganggaran, dan Evaluasi Kinerja Perangkat Daerah**	Jumlah dokumen LKjIP tersusun	Bulan		Bulan	12 Bulan	12 Bulan	**8,040,000**	**8,040,000**	**8,710,000**						12 Bulan	**8,040,000**	
7	01	01	2.01	06	Koordinasi dan Penyusunan Laporan Capaian Kinerja dan Ikhtisar Realisasi Kinerja SKPD	Jumlah dokumen LKjIP tersusun				12 Bulan	12 Bulan	8,040,000	8,040,000	8,710,000	Kab. Grobogan, Brati, Semua Kelurahan	Dana Transfer Umum-Dana Alokasi Umum	Meningkatkan Sumber Daya Manusia Yang Berkualitas Dan Berdaya Saing	Pengembangan Potensi dan Daya Saing Ekonomi	Aparatur Kecamatan Brati	12 Bulan	8,040,000	Kecamatan Brati
7	**01**	**01**	2.02		**Administrasi Keuangan Perangkat Daerah**	Persentase pembayaran gaji dan tunjangan ASN dan penyelesaian laporan keuangan tepat waktu	%		%	100 %	100 %	**1,768,874,000**	**1,126,857,308**	**1,442,769,000**						100 %	**1,849,967,000**	
7	01	01	2.02	01	Penyediaan Gaji dan Tunjangan ASN	Jumlah pembayaran Gaji, Tunjangan, Jaminan Kesehatan ASN				14 Bulan	1 Tahun	1,768,874,000	1,126,857,308	1,442,769,000	Kab. Grobogan, Brati, Semua Kelurahan	Dana Transfer Umum-Dana Alokasi Umum	Meningkatkan Sumber Daya Manusia Yang Berkualitas Dan Berdaya Saing		Kecamatan Brati	1 Tahun	1,849,967,000	Kecamatan Brati
7	**01**	**01**	2.05		**Administrasi Kepegawaian Perangkat Daerah**							**0**	**0**	**0**							**18,766,000**	
7	01	01	2.05	02	Pengadaan Pakaian Dinas beserta Atribut Kelengkapannya	Pengadaan Pakaian Dinas Beserta Atribut Kelengkapannya				0 pasang	0 pasang	0	0	0	Kab. Grobogan, Brati, Semua Kelurahan	Dana Transfer Umum-Dana Alokasi Umum	Meningkatkan Sumber Daya Manusia Yang Berkualitas Dan Berdaya Saing	Pengembangan Potensi dan Daya Saing Ekonomi		0 pasang	18,766,000	Kecamatan Brati
7	**01**	**01**	2.06		**Administrasi Umum Perangkat Daerah**	Persentase pemenuhan Administrasi Umum Perangkat Daerah	persen		persen	100 persen	100 persen	**161,033,800**	**161,033,800**	**180,448,800**						100 persen	**176,280,000**	
7	01	01	2.06	01	Penyediaan Komponen Instalasi Listrik/Penerangan Bangunan Kantor	Jumlah Komponen Instalasi Listrik/Penerangan Bangunan Kantor yang disediakan				20 unit	20 unit	6,717,000	6,717,000	6,717,000	Kab. Grobogan, Brati, Semua Kelurahan	Dana Transfer Umum-Dana Alokasi Umum		Pengembangan Potensi dan Daya Saing Ekonomi	Aparatur Kecamatan Brati	20 unit	5,975,000	Kecamatan Brati

Penetapan Perubahan Rencana Kerja Pemerintah Daerah (RKPD)
Kabupaten Grobogan
Tahun 2023

Kode					Urusan/ Bidang Urusan/ Program/ Kegiatan/ Sub Kegiatan	Indikator Program/ Kegiatan/ Sub Kegiatan	Target Akhir Periode RPJMD	Realisasi Capaian RKPD Tahun 2021	Prakiraan Capaian Target RKPD Tahun 2022	Capaian Kinerja dan Kerangka Pendanaan									Kelompok Sasaran	Prakiraan Maju Rencana Tahun 2024		Perangkat Daerah Penanggung Jawab
										Target 2023		Pagu Indikatif			Lokasi	Sumber Dana	Prioritas			Target	Pagu Indikatif	
										Semula	Menjadi	RKPD 2023	APBD 2023	RKPD 2023 Perubahan			Nasional	Daerah				
7	01	01	2.06	04	Penyediaan Bahan Logistik Kantor	Jumlah Bahan Logistik Kantor yang disediakan				2000 orang	2000 orang	53,000,000	53,000,000	53,000,000	Kab. Grobogan, Brati, Semua Kelurahan	Dana Transfer Umum-Dana Alokasi Umum			Aparatur Kecamatan Brati	2000 orang	57,080,000	Kecamatan Brati
7	01	01	2.06	05	Penyediaan Barang Cetakan dan Penggandaan	Jumlah Barang Cetakan dan Penggandaan yang disediakan				7 unit	7 unit	10,752,000	10,752,000	10,752,000	Kab. Grobogan, Brati, Semua Kelurahan	Dana Transfer Umum-Dana Alokasi Umum		Pengembangan Potensi dan Daya Saing Ekonomi	Aparatur Kecamatan Brati	7 unit	18,950,000	Kecamatan Brati
7	01	01	2.06	06	Penyediaan Bahan Bacaan dan Peraturan Perundang-undangan	Jumlah Bahan Bacaan dan Peraturan Perundang-undangan yang disediakan				12 bulan	12 bulan	2,100,000	2,100,000	2,100,000	Kab. Grobogan, Brati, Semua Kelurahan	Dana Transfer Umum-Dana Alokasi Umum			Aparatur Kecamatan Brati	12 bulan	2,100,000	Kecamatan Brati
7	01	01	2.06	07	Penyediaan Bahan/Material	Jumlah Bahan/Material yang disediakan				46 unit	46 unit	33,179,800	33,179,800	33,179,800	Kab. Grobogan, Brati, Semua Kelurahan	Dana Transfer Umum-Dana Alokasi Umum		Pengembangan Potensi dan Daya Saing Ekonomi	Aparatur Kecamatan Brati	46 unit	32,300,000	Kecamatan Brati
7	01	01	2.06	09	Penyelenggaraan Rapat Koordinasi dan Konsultasi SKPD	Jumlah Rapat Koordinasi dan Konsultasi SKPD				713 kali	713 kali	55,285,000	55,285,000	74,700,000	Kab. Grobogan, Brati, Semua Kelurahan	Dana Transfer Umum-Dana Alokasi Umum			Aparatur Kecamatan Brati	713 kali	59,875,000	Kecamatan Brati
7	**01**	**01**	2.07		**Pengadaan Barang Milik Daerah Penunjang Urusan Pemerintah Daerah**							**0**	**0**	**0**							**30,250,000**	
7	01	01	2.07	11	Pengadaan Sarana dan Prasarana Pendukung Gedung Kantor atau Bangunan Lainnya	Jumlah Sarana dan Prasarana Pendukung Gedung Kantor atau Bangunan Lainnya yang diadakan				0 Unit	0 Unit	0	0	0		Dana Transfer Umum-Dana Alokasi Umum				0 Unit	30,250,000	Kecamatan Brati
7	**01**	**01**	2.08		**Penyediaan Jasa Penunjang Urusan Pemerintahan Daerah**	Persentase pemenuhan kebutuhan Jasa Penunjang Urusan Pemerintahan Daerah	%		%	100 %	100 %	**145,525,000**	**145,525,000**	**118,844,000**						100 %	**156,340,000**	
7	01	01	2.08	01	Penyediaan Jasa Surat Menyurat	Jumlah kebutuhan Surat Menyurat yang tersedia				12 bulan	12 bulan	32,185,000	32,185,000	31,265,000	Kab. Grobogan, Brati, Semua Kelurahan	Dana Transfer Umum-Dana Alokasi Umum	Meningkatkan Sumber Daya Manusia Yang Berkualitas Dan Berdaya Saing	Pengembangan Potensi dan Daya Saing Ekonomi	Aparatur Kecamatan Brati	12 bulan	43,000,000	Kecamatan Brati

Penetapan Perubahan Rencana Kerja Pemerintah Daerah (RKPD)
Kabupaten Grobogan
Tahun 2023

Kode					Urusan/ Bidang Urusan/ Program/ Kegiatan/ Sub Kegiatan	Indikator Program/ Kegiatan/ Sub Kegiatan	Target Akhir Periode RPJMD	Realisasi Capaian RKPD Tahun 2021	Prakiraan Capaian Target RKPD Tahun 2022	Capaian Kinerja dan Kerangka Pendanaan									Kelompok Sasaran	Prakiraan Maju Rencana Tahun 2024		Perangkat Daerah Penanggung Jawab
										Target 2023		Pagu Indikatif			Lokasi	Sumber Dana	Prioritas			Target	Pagu Indikatif	
										Semula	Menjadi	RKPD 2023	APBD 2023	RKPD 2023 Perubahan			Nasional	Daerah				
7	01	01	2.08	02	Penyediaan Jasa Komunikasi, Sumber Daya Air dan Listrik	Jumlah pembayaran Jasa Komunikasi, Sumber Daya Air dan Listrik				12 Bulan	12 Bulan	58,340,000	58,340,000	42,659,000	Kab. Grobogan, Brati, Semua Kelurahan	Dana Transfer Umum-Dana Alokasi Umum	Meningkatkan Sumber Daya Manusia Yang Berkualitas Dan Berdaya Saing	Pengembangan Potensi dan Daya Saing Ekonomi	Aparatur Kecamatan Brati	12 Bulan	58,340,000	Kecamatan Brati
7	01	01	2.08	04	Penyediaan Jasa Pelayanan Umum Kantor	Jumlah pembayaran Jasa Pelayanan Umum Kantor				12 Bulan	12 Bulan	55,000,000	55,000,000	44,920,000	Kab. Grobogan, Brati, Semua Kelurahan	Dana Transfer Umum-Dana Alokasi Umum	Meningkatkan Sumber Daya Manusia Yang Berkualitas Dan Berdaya Saing	Pengembangan Potensi dan Daya Saing Ekonomi	Aparatur Kecamatan Brati	12 Bulan	55,000,000	Kecamatan Brati
7	**01**	**01**	2.09		**Pemeliharaan Barang Milik Daerah Penunjang Urusan Pemerintahan Daerah**	Persentase Barang Milik Daerah Penunjang Urusan Pemerintahan Daerah yang terpelihara	persen		persen	100 persen	100 persen	**147,220,200**	**147,220,200**	**154,696,200**						100 persen	**221,111,000**	
7	01	01	2.09	01	Penyediaan Jasa Pemeliharaan, Biaya Pemeliharaan, dan Pajak Kendaraan Perorangan Dinas atau Kendaraan Dinas Jabatan	Jumlah Kendaraan Perorangan Dinas atau Kendaraan Dinas Jabatan yang Dipelihara dan dibayarkan Pajaknya				1 Unit	1 Unit	3,950,000	3,950,000	3,950,000	Kab. Grobogan, Brati, Semua Kelurahan	Dana Transfer Umum-Dana Alokasi Umum	Meningkatkan Sumber Daya Manusia Yang Berkualitas Dan Berdaya Saing	Pengembangan Potensi dan Daya Saing Ekonomi	Aparatur dan Barang Milik Daerah pada Kantor Kecamatan Brati	1 Unit	15,800,000	Kecamatan Brati
7	01	01	2.09	09	Pemeliharaan/Rehabilitasi Gedung Kantor dan Bangunan Lainnya	Jumlah Gedung Kantor dan Bangunan Lainnya terehabilitasi/terpelihara				1 unit	1 unit	140,530,200	140,530,200	148,006,200	Kab. Grobogan, Brati, Semua Kelurahan	Dana Transfer Umum-Dana Alokasi Umum	Meningkatkan Sumber Daya Manusia Yang Berkualitas Dan Berdaya Saing	Pengembangan Potensi dan Daya Saing Ekonomi	Aparatur dan Barang Milik Daerah pada Kantor Kecamatan Brati	1 unit	199,311,000	Kecamatan Brati
7	01	01	2.09	10	Pemeliharaan/Rehabilitasi Sarana dan Prasarana Gedung Kantor atau Bangunan Lainnya	Jumlah Sarana dan Prasarana Gedung Kantor atau Bangunan Lainnya terehabilitasi/terpelihara				13 unit	13 unit	2,740,000	2,740,000	2,740,000	Kab. Grobogan, Brati, Semua Kelurahan	Dana Transfer Umum-Dana Alokasi Umum	Meningkatkan Sumber Daya Manusia Yang Berkualitas Dan Berdaya Saing	Pengembangan Potensi dan Daya Saing Ekonomi	Aparatur dan Barang Milik Daerah pada Kantor Kecamatan Brati	13 unit	6,000,000	Kecamatan Brati
7	**01**	**02**			**PROGRAM PENYELENGGARAAN PEMERINTAHAN DAN PELAYANAN PUBLIK**	Persentase jenis layanan di Kecamatan yang sudah menerapkan SOP tetap	Bulan		Bulan	12 Bulan	12 Bulan	**46,324,000**	**46,324,000**	**45,444,000**						12 Bulan	**50,710,000**	
7	**01**	**02**	2.01		**Koordinasi Penyelenggaraan Kegiatan Pemerintahan di Tingkat Kecamatan**	Persentase pemenuhan koordinasi penyelenggaraan pemerintahan yang menghasilkan rekomendasi	bulan		bulan	12 bulan	12 bulan	**15,139,000**	**15,139,000**	**14,259,000**						12 bulan	**16,000,000**	

Penetapan Perubahan Rencana Kerja Pemerintah Daerah (RKPD)
Kabupaten Grobogan
Tahun 2023

Kode					Urusan/ Bidang Urusan/ Program/ Kegiatan/ Sub Kegiatan	Indikator Program/ Kegiatan/ Sub Kegiatan	Target Akhir Periode RPJMD	Realisasi Capaian RKPD Tahun 2021	Prakiraan Capaian Target RKPD Tahun 2022	Capaian Kinerja dan Kerangka Pendanaan									Kelompok Sasaran	Prakiraan Maju Rencana Tahun 2024		Perangkat Daerah Penanggung Jawab
										Target 2023		Pagu Indikatif			Lokasi	Sumber Dana	Prioritas			Target	Pagu Indikatif	
										Semula	Menjadi	RKPD 2023	APBD 2023	RKPD 2023 Perubahan			Nasional	Daerah				
7	01	02	2.01	01	Koordinasi/Sinergi Perencanaan dan Pelaksanaan Kegiatan Pemerintahan dengan Perangkat Daerah dan Instansi Vertikal Terkait	Jumlah kegiatan Musrenbang Kecamatan yang dilaksanakan				1 kegiatan	1 kegiatan	15,139,000	15,139,000	14,259,000	Kab. Grobogan, Brati, Semua Kelurahan	Dana Transfer Umum-Dana Alokasi Umum		Pengembangan Potensi dan Daya Saing Ekonomi	Aparatur dan Masyarakat Kecamatan Brati	1 kegiatan	16,000,000	Kecamatan Brati
7	**01**	**02**	2.04		**Pelaksanaan Urusan Pemerintahan yang Dilimpahkan kepada Camat**	Persentase pemenuhan pelaksanaan urusan pemerintahan yang dilimpahkan ke kecamatan	Bulan		Bulan	12 Bulan	12 Bulan	**31,185,000**	**31,185,000**	**31,185,000**						12 Bulan	**34,710,000**	
7	01	02	2.04	03	Pelaksanaan Urusan Pemerintahan yang Terkait dengan Kewenangan Lain yang Dilimpahkan	Jumlah kegiatan pelimpahan urusan pemerintahan yang dilaksanakan				12 bulan	12 bulan	31,185,000	31,185,000	31,185,000	Kab. Grobogan, Brati, Semua Kelurahan	DAU Tambahan Dukungan Pendanaan Bagi Kelurahan		Pengembangan Potensi dan Daya Saing Ekonomi	Aparatur dan Masyarakat Kecamatan Brati	12 bulan	34,710,000	Kecamatan Brati
7	**01**	**05**			**PROGRAM PENYELENGGARAAN URUSAN PEMERINTAHAN UMUM**	Persentase kelompok masyarakat yang mendapatkan fasilitasi koordinasi dan pembinaan wawasan kebangsaan	Bulan		Bulan	12 Bulan	12 Bulan	**19,357,000**	**19,357,000**	**19,357,000**						12 Bulan	**19,282,000**	
7	**01**	**05**	2.01		**Penyelenggaraan Urusan Pemerintahan Umum Sesuai Penugasan Kepala Daerah**	Persentase kelompok masyarakat yang mendapatkan fasilitasi koordinasi dan pembinaan wawasan kebangsaan	Bulan		Bulan	12 Bulan	12 Bulan	**19,357,000**	**19,357,000**	**19,357,000**						12 Bulan	**19,282,000**	
7	01	05	2.01	02	Fasilitasi, Koordinasi dan Pembinaan (Bimtek, Sosialisasi, Konsultasi) Wawasan Kebangsaan dan Ketahanan Nasional	Jumlah orang yang mengikuti bintek, sosialisasi, konsultasi Wawasan Kebangsaan dan Ketahanan Nasional				170 orang	170 orang	19,357,000	19,357,000	19,357,000	Kab. Grobogan, Brati, Semua Kelurahan	Dana Transfer Umum-Dana Alokasi Umum		Pengembangan Potensi dan Daya Saing Ekonomi	Aparatur dan Masyarakat Kecamatan Brati	170 orang	19,282,000	Kecamatan Brati
									TOTAL			**2,296,374,000**	**1,654,357,308**	**1,970,269,000**							**2,530,746,000**	

Penetapan Perubahan Rencana Kerja Pemerintah Daerah (RKPD)
Kabupaten Grobogan
Tahun 2023

Kode					Urusan/ Bidang Urusan/ Program/ Kegiatan/ Sub Kegiatan	Indikator Program/ Kegiatan/ Sub Kegiatan	Target Akhir Periode RPJMD	Realisasi Capaian RKPD Tahun 2021	Prakiraan Capaian Target RKPD Tahun 2022	Capaian Kinerja dan Kerangka Pendanaan									Kelompok Sasaran	Prakiraan Maju Rencana Tahun 2024		Perangkat Daerah Penanggung Jawab
										Target 2023		Pagu Indikatif			Lokasi	Sumber Dana	Prioritas			Target	Pagu Indikatif	
										Semula	Menjadi	RKPD 2023	APBD 2023	RKPD 2023 Perubahan			Nasional	Daerah				
7					**UNSUR KEWILAYAHAN**																	
7	**01**				**KECAMATAN**							**2,258,606,000**	**1,644,881,156**	**1,854,736,000**							**661,209,532**	
7	**01**	**01**			**PROGRAM PENUNJANG URUSAN PEMERINTAHAN DAERAH KABUPATEN/KOTA**	Persentase layanan dukungan administrasi kesekretariatan yang sesuai SOP	%		%	100 %	100 %	**2,219,619,500**	**1,605,894,656**	**1,815,749,500**						100 %	**614,304,032**	
7	**01**	**01**	2.02		**Administrasi Keuangan Perangkat Daerah**	Persentase pembayaran gaji dan tunjangan ASN dan penyelesaian laporan keuangan tepat waktu	%		%	100 %	100 %	**1,731,106,000**	**1,117,381,156**	**1,320,386,000**						100 %	**1,832**	
7	01	01	2.02	01	Penyediaan Gaji dan Tunjangan ASN	Presentase pembayaran gaji dan tunjangan ASN dan penyelesaian laporan keuangan				1 Tahun	1 Tahun	1,731,106,000	1,117,381,156	1,320,386,000	Kab. Grobogan, Klambu, Semua Kelurahan	Dana Transfer Umum-Dana Alokasi Umum		Pengembangan Potensi dan Daya Saing Ekonomi	0	1 Tahun	1,832	Kecamatan Klambu
7	**01**	**01**	2.05		**Administrasi Kepegawaian Perangkat Daerah**	Pengadaan Pakaian Dinas Beserta Atribut Kelengkapannya	%		%	100 %	100 %	**11,952,000**	**11,952,000**	**11,952,000**						100 %	**21,390,000**	
7	01	01	2.05	02	Pengadaan Pakaian Dinas beserta Atribut Kelengkapannya	Pengadaan Pakaian Dinas Beserta Atribut Kelengkapannya				26 Stel	26 Stel	11,952,000	11,952,000	11,952,000	Kab. Grobogan, Klambu, Semua Kelurahan	Dana Transfer Umum-Dana Alokasi Umum		Pengembangan Potensi dan Daya Saing Ekonomi	0	26 Stel	21,390,000	Kecamatan Klambu
7	**01**	**01**	2.06		**Administrasi Umum Perangkat Daerah**	Persentase pemenuhan kebutuhan Jasa Penunjang Urusan Pemerintahan Daerah	%		%	100 %	100 %	**131,675,000**	**131,675,000**	**146,290,250**						100 %	**183,026,200**	
7	01	01	2.06	01	Penyediaan Komponen Instalasi Listrik/Penerangan Bangunan Kantor	Presentase pemenuhan Administrasi Umum Perangkat Daerah				1 Tahun	1 Tahun	4,669,000	4,669,000	4,669,000	Kab. Grobogan, Klambu, Semua Kelurahan	Dana Transfer Umum-Dana Alokasi Umum		Pengembangan Potensi dan Daya Saing Ekonomi	0	1 Tahun	9,923,000	Kecamatan Klambu
7	01	01	2.06	04	Penyediaan Bahan Logistik Kantor	Presentase pemenuhan Administrasi Umum Perangkat Daerah				1 Tahun	1 Tahun	32,380,000	32,380,000	33,280,000	Kab. Grobogan, Klambu, Semua Kelurahan	Dana Transfer Umum-Dana Alokasi Umum		Pengembangan Potensi dan Daya Saing Ekonomi	0	1 Tahun	44,012,000	Kecamatan Klambu
7	01	01	2.06	06	Penyediaan Bahan Bacaan dan Peraturan Perundang-undangan	Presentase pemenuhan Administrasi Umum Perangkat Daerah				100 Persen	100 Persen	0	0	0	Kab. Grobogan, Klambu, Semua Kelurahan	Dana Transfer Umum-Dana Alokasi Umum		Pengembangan Potensi dan Daya Saing Ekonomi	0	100 Persen	4,200,000	Kecamatan Klambu

Penetapan Perubahan Rencana Kerja Pemerintah Daerah (RKPD)
Kabupaten Grobogan
Tahun 2023

Kode					Urusan/ Bidang Urusan/ Program/ Kegiatan/ Sub Kegiatan	Indikator Program/ Kegiatan/ Sub Kegiatan	Target Akhir Periode RPJMD	Realisasi Capaian RKPD Tahun 2021	Prakiraan Capaian Target RKPD Tahun 2022	Capaian Kinerja dan Kerangka Pendanaan									Kelompok Sasaran	Prakiraan Maju Rencana Tahun 2024		Perangkat Daerah Penanggung Jawab
										Target 2023		Pagu Indikatif			Lokasi	Sumber Dana	Prioritas			Target	Pagu Indikatif	
										Semula	Menjadi	RKPD 2023	APBD 2023	RKPD 2023 Perubahan			Nasional	Daerah				
7	01	01	2.06	07	Penyediaan Bahan/Material	Jumlah Bahan Material Yang Disediakan				30 Jenis	30 Jenis	31,626,000	31,626,000	31,641,250	Kab. Grobogan, Klambu, Semua Kelurahan	Dana Transfer Umum-Dana Alokasi Umum		Pengembangan Potensi dan Daya Saing Ekonomi	0	30 Jenis	46,866,200	Kecamatan Klambu
7	01	01	2.06	09	Penyelenggaraan Rapat Koordinasi dan Konsultasi SKPD	Presentase pemenuhan Administrasi Umum Perangkat Daerah				12 Bulan	12 Bulan	63,000,000	63,000,000	76,700,000	Kab. Grobogan, Klambu, Semua Kelurahan	Dana Transfer Umum-Dana Alokasi Umum		Pengembangan Potensi dan Daya Saing Ekonomi	0	12 Bulan	78,025,000	Kecamatan Klambu
7	**01**	**01**	2.07		**Pengadaan Barang Milik Daerah Penunjang Urusan Pemerintah Daerah**	engadaan Sarana dan Prasarana Gedung Kantor atau Bangunan Lainnya	%		%	100 %	100 %	**57,925,000**	**57,925,000**	**57,925,000**						100 %	**72,500,000**	
7	01	01	2.07	10	Pengadaan Sarana dan Prasarana Gedung Kantor atau Bangunan Lainnya	Pengadaan Sarana dan Prasarana Gedung Kantor atau Bangunan Lainnya				5 Unit	5 Unit	57,925,000	57,925,000	57,925,000	Kab. Grobogan, Klambu, Semua Kelurahan	Dana Transfer Umum-Dana Alokasi Umum		Pengembangan Potensi dan Daya Saing Ekonomi	0	5 Unit	72,500,000	Kecamatan Klambu
7	**01**	**01**	2.08		**Penyediaan Jasa Penunjang Urusan Pemerintahan Daerah**	Persentase pemenuhan kebutuhan Jasa Penunjang Urusan Pemerintahan Daerah	%		%	100 %	100 %	**237,767,500**	**237,767,500**	**224,052,250**						100 %	**264,103,000**	
7	01	01	2.08	01	Penyediaan Jasa Surat Menyurat	Presentase pemenuhan kebutuhan Jasa Penunjang Urusan Pemerintah Daerah				100 Persen	100 Persen	108,450,000	108,450,000	105,562,500	Kab. Grobogan, Klambu, Semua Kelurahan	Dana Transfer Umum-Dana Alokasi Umum		Pengembangan Potensi dan Daya Saing Ekonomi	0	100 Persen	108,950,000	Kecamatan Klambu
7	01	01	2.08	02	Penyediaan Jasa Komunikasi, Sumber Daya Air dan Listrik	Presentase pemenuhan kebutuhan Jasa Penunjang Urusan Pemerintah Daerah				100 Persen	100 Persen	30,998,500	30,998,500	22,398,250	Kab. Grobogan, Semua Kecamatan, Semua Kelurahan	Dana Transfer Umum-Dana Alokasi Umum		Pengembangan Potensi dan Daya Saing Ekonomi	0	100 Persen	34,000,000	Kecamatan Klambu
7	01	01	2.08	04	Penyediaan Jasa Pelayanan Umum Kantor	Presentase pemenuhan kebutuhan Jasa Penunjang Urusan Pemerintah Daerah				100 Persen	100 Persen	98,319,000	98,319,000	96,091,500	Kab. Grobogan, Klambu, Semua Kelurahan	Dana Transfer Umum-Dana Alokasi Umum		Pengembangan Potensi dan Daya Saing Ekonomi	0	100 Persen	121,153,000	Kecamatan Klambu
7	**01**	**01**	2.09		**Pemeliharaan Barang Milik Daerah Penunjang Urusan Pemerintahan Daerah**	Prosentase pelaksanaan pemeliharaan Barang Milik Daerah	%		%	100 %	100 %	**49,194,000**	**49,194,000**	**55,144,000**						100 %	**73,283,000**	

Penetapan Perubahan Rencana Kerja Pemerintah Daerah (RKPD)
Kabupaten Grobogan
Tahun 2023

Kode					Urusan/ Bidang Urusan/ Program/ Kegiatan/ Sub Kegiatan	Indikator Program/ Kegiatan/ Sub Kegiatan	Target Akhir Periode RPJMD	Realisasi Capaian RKPD Tahun 2021	Prakiraan Capaian Target RKPD Tahun 2022	Capaian Kinerja dan Kerangka Pendanaan									Kelompok Sasaran	Prakiraan Maju Rencana Tahun 2024		Perangkat Daerah Penanggung Jawab
										Target 2023		Pagu Indikatif			Lokasi	Sumber Dana	Prioritas			Target	Pagu Indikatif	
										Semula	Menjadi	RKPD 2023	APBD 2023	RKPD 2023 Perubahan			Nasional	Daerah				
7	01	01	2.09	01	Penyediaan Jasa Pemeliharaan, Biaya Pemeliharaan, dan Pajak Kendaraan Perorangan Dinas atau Kendaraan Dinas Jabatan	Persentase pelaksaan pemeliharaan Barang Milik Daerah				100 Persen	100 Persen	16,799,000	16,799,000	22,749,000	Kab. Grobogan, Klambu, Semua Kelurahan	Dana Transfer Umum-Dana Alokasi Umum			0	100 Persen	23,813,000	Kecamatan Klambu
7	01	01	2.09	10	Pemeliharaan/Rehabilitasi Sarana dan Prasarana Gedung Kantor atau Bangunan Lainnya	Persentase pelaksaan pemeliharaan Barang Milik Daerah				100 Persen	100 Persen	12,895,000	12,895,000	12,895,000	Kab. Grobogan, Klambu, Semua Kelurahan	Dana Transfer Umum-Dana Alokasi Umum		Pengembangan Potensi dan Daya Saing Ekonomi	0	100 Persen	24,735,000	Kecamatan Klambu
7	01	01	2.09	11	Pemeliharaan/Rehabilitasi Sarana dan Prasarana Pendukung Gedung Kantor atau Bangunan Lainnya	Persentase pelaksaan pemeliharaan Barang Milik Daerah				1 Unit	1 Unit	19,500,000	19,500,000	19,500,000		Dana Transfer Umum-Dana Alokasi Umum		Pengembangan Potensi dan Daya Saing Ekonomi	0	1 Unit	24,735,000	Kecamatan Klambu
7	**01**	**02**			**PROGRAM PENYELENGGARAAN PEMERINTAHAN DAN PELAYANAN PUBLIK**	Persentase layanan dukungan administrasi kesekretariatan yang sesuai SOP tetap	%		%	100 %	100 %	**16,153,500**	**16,153,500**	**16,153,500**						100 %	**20,277,500**	
7	**01**	**02**	2.01		**Koordinasi Penyelenggaraan Kegiatan Pemerintahan di Tingkat Kecamatan**	Persentase pemenuhan koordinasi penyelenggaraan pemerintahan yang menghasilkan rekomendasi	%		%	100 %	100 %	**16,153,500**	**16,153,500**	**16,153,500**						100 %	**20,277,500**	
7	01	02	2.01	01	Koordinasi/Sinergi Perencanaan dan Pelaksanaan Kegiatan Pemerintahan dengan Perangkat Daerah dan Instansi Vertikal Terkait	Persentase pemenuhan koordinasi penyelenggaraan pemerintahan yang menghasilkan rekomendasi				100 Persen	100 Persen	16,153,500	16,153,500	16,153,500	Kab. Grobogan, Klambu, Semua Kelurahan	Dana Transfer Umum-Dana Alokasi Umum		Pengembangan Potensi dan Daya Saing Ekonomi	0	100 Persen	20,277,500	Kecamatan Klambu
7	**01**	**05**			**PROGRAM PENYELENGGARAAN URUSAN PEMERINTAHAN UMUM**	Persentase kelompok masyarakat yang mendapatkan fasilitasi koordinasi dan pembinaan wawasan kebangsaan	%		%	100 %	100 %	**22,833,000**	**22,833,000**	**22,833,000**						100 %	**26,628,000**	
7	**01**	**05**	2.01		**Penyelenggaraan Urusan Pemerintahan Umum Sesuai Penugasan Kepala Daerah**	Persentase kelompok masyarakat yang mendapatkan fasilitasi koordinasi dan pembinaan wawasan kebangsaan	%		%	100 %	100 %	**22,833,000**	**22,833,000**	**22,833,000**						100 %	**26,628,000**	

Penetapan Perubahan Rencana Kerja Pemerintah Daerah (RKPD)
Kabupaten Grobogan
Tahun 2023

Kode					Urusan/ Bidang Urusan/ Program/ Kegiatan/ Sub Kegiatan	Indikator Program/ Kegiatan/ Sub Kegiatan	Target Akhir Periode RPJMD	Realisasi Capaian RKPD Tahun 2021	Prakiraan Capaian Target RKPD Tahun 2022	Capaian Kinerja dan Kerangka Pendanaan									Kelompok Sasaran	Prakiraan Maju Rencana Tahun 2024		Perangkat Daerah Penanggung Jawab
										Target 2023		Pagu Indikatif			Lokasi	Sumber Dana	Prioritas			Target	Pagu Indikatif	
										Semula	Menjadi	RKPD 2023	APBD 2023	RKPD 2023 Perubahan			Nasional	Daerah				
7	01	05	2.01	01	Pembinaan Wawasan Kebangsaan dan Ketahanan Nasional dalam rangka Memantapkan Pengamalan Pancasila, Pelaksanaan Undang-Undang Dasar Negara Republik Indonesia Tahun 1945, Pelestarian Bhinneka Tunggal Ika serta Pemertahanan dan Pemeliharaan Keutuhan Negara Kesatuan Republik Indonesia	Persentase kelompok masyarakat yang mendapatkan fasilitas koordinasi dan pembinaan wawasan kebangsaan				100 Persen	100 Persen	22,833,000	22,833,000	22,833,000	Kab. Grobogan, Klambu, Semua Kelurahan	Dana Transfer Umum-Dana Alokasi Umum		Pengembangan Potensi dan Daya Saing Ekonomi	0	100 Persen	26,628,000	Kecamatan Klambu
TOTAL												**2,258,606,000**	**1,644,881,156**	**1,854,736,000**							**661,209,532**	

Penetapan Perubahan Rencana Kerja Pemerintah Daerah (RKPD)
Kabupaten Grobogan
Tahun 2023

Kode					Urusan/ Bidang Urusan/ Program/ Kegiatan/ Sub Kegiatan	Indikator Program/ Kegiatan/ Sub Kegiatan	Target Akhir Periode RPJMD	Realisasi Capaian RKPD Tahun 2021	Prakiraan Capaian Target RKPD Tahun 2022	Capaian Kinerja dan Kerangka Pendanaan									Kelompok Sasaran	Prakiraan Maju Rencana Tahun 2024		Perangkat Daerah Penanggung Jawab
										Target 2023		Pagu Indikatif			Lokasi	Sumber Dana	Prioritas			Target	Pagu Indikatif	
										Semula	Menjadi	RKPD 2023	APBD 2023	RKPD 2023 Perubahan			Nasional	Daerah				
7					**UNSUR KEWILAYAHAN**																	
7	**01**				**KECAMATAN**							**2,897,431,873**	**2,795,362,441**	**2,848,998,885**							**3,279,350,093**	
7	**01**	**01**			**PROGRAM PENUNJANG URUSAN PEMERINTAHAN DAERAH KABUPATEN/KOTA**	Cakupan pemenuhan kebuhutuhan rutin penunjang Kinerja perangkat daerah	%		%	100 %	100 %	**2,856,524,873**	**2,754,455,441**	**2,808,091,885**						100 %	**3,223,227,000**	
7	**01**	**01**	2.02		**Administrasi Keuangan Perangkat Daerah**	Persentase pembayaran gaji dan tunjangan ASN dan penyelesaian laporan keuangan tepat waktu	Persen		Persen	100 Persen	100 Persen	**2,301,331,988**	**2,199,262,556**	**2,252,899,000**						100 Persen	**2,556,127,000**	
7	01	01	2.02	01	Penyediaan Gaji dan Tunjangan ASN	Jumlah Orang yang Menerima Gaji dan Tunjangan ASN Jumlah pembayaran Gaji, Tunjangan, Jaminan Kesehatan ASN				23 Orang/bulan 14 Bulan	23 Orang/bulan 1 Tahun	2,301,331,988	2,199,262,556	2,252,899,000	Kab. Grobogan, Godong, Semua Kelurahan	Dana Transfer Umum-Dana Alokasi Umum	Meningkatkan Sumber Daya Manusia Yang Berkualitas Dan Berdaya Saing	Pengembangan Potensi dan Daya Saing Ekonomi	Kualitas kinerja dan akuntabilitas ASN di kecamatan Godong	23 Orang/bulan 1 Tahun	2,556,127,000	Kecamatan Godong
7	**01**	**01**	2.05		**Administrasi Kepegawaian Perangkat Daerah**	Persentase penyelesaian dokumen administrasi kepegawain tepat waktu	Persen		Persen	100 Persen	100 Persen	**14,250,000**	**14,250,000**	**18,150,000**						100 Persen	**20,000,000**	
7	01	01	2.05	02	Pengadaan Pakaian Dinas beserta Atribut Kelengkapannya	Jumlah Paket Pakaian Dinas beserta Atribut Kelengkapan Tersedianya Pakaian/Seragam untuk Peningkatan Disiplin Pegawai				25 Buah	0 Paket 51 Buah	14,250,000	14,250,000	18,150,000	Kab. Grobogan, Godong, Semua Kelurahan	Dana Transfer Umum-Dana Alokasi Umum	Meningkatkan Sumber Daya Manusia Yang Berkualitas Dan Berdaya Saing	Pengembangan Potensi dan Daya Saing Ekonomi	Kualitas kinerja dan akuntabilitas ASN di kecamatan Godong	0 Paket 51 Buah	20,000,000	Kecamatan Godong
7	**01**	**01**	2.06		**Administrasi Umum Perangkat Daerah**	Persentase pemenuhan Administrasi Umum Perangkat Daerah	Persen		Persen	100 Persen	100 Persen	**123,217,000**	**123,217,000**	**133,285,000**						100 Persen	**138,100,000**	
7	01	01	2.06	01	Penyediaan Komponen Instalasi Listrik/Penerangan Bangunan Kantor	Tersedianya Komponen Instalasi Listrik/Penerangan Bangunan Kantor yang disediakan				12 Bulan	12 Bulan	7,500,000	7,500,000	7,500,000	Kab. Grobogan, Godong, Semua Kelurahan	Dana Transfer Umum-Dana Alokasi Umum		Pengembangan Potensi dan Daya Saing Ekonomi	Pelayanan umum kepada masyarakat	12 Bulan	10,000,000	Kecamatan Godong
7	01	01	2.06	04	Penyediaan Bahan Logistik Kantor	Jumlah Paket Bahan Logistik Kantor yang Disediakan Tersedianya Bahan Logistik Kantor yang disediakan				12 Bulan	0 Paket 12 Bulan	30,000,000	30,000,000	40,068,000	Kab. Grobogan, Godong, Semua Kelurahan	Dana Transfer Umum-Dana Alokasi Umum		Pengembangan Potensi dan Daya Saing Ekonomi	Pelayanan umum kepada masyarakat	0 Paket 12 Bulan	35,000,000	Kecamatan Godong

Penetapan Perubahan Rencana Kerja Pemerintah Daerah (RKPD)
Kabupaten Grobogan
Tahun 2023

Kode					Urusan/ Bidang Urusan/ Program/ Kegiatan/ Sub Kegiatan	Indikator Program/ Kegiatan/ Sub Kegiatan	Target Akhir Periode RPJMD	Realisasi Capaian RKPD Tahun 2021	Prakiraan Capaian Target RKPD Tahun 2022	Capaian Kinerja dan Kerangka Pendanaan									Kelompok Sasaran	Prakiraan Maju Rencana Tahun 2024		Perangkat Daerah Penanggung Jawab
										Target 2023		Pagu Indikatif			Lokasi	Sumber Dana	Prioritas			Target	Pagu Indikatif	
										Semula	Menjadi	RKPD 2023	APBD 2023	RKPD 2023 Perubahan			Nasional	Daerah				
7	01	01	2.06	05	Penyediaan Barang Cetakan dan Penggandaan	Tersedianya Barang Cetakan dan Penggandaan yang disediakan				12 Bulan	12 Bulan	12,957,000	12,957,000	12,957,000	Kab. Grobogan, Godong, Semua Kelurahan	Dana Transfer Umum-Dana Alokasi Umum		Pengembangan Potensi dan Daya Saing Ekonomi	Pelayanan umum kepada masyarakat	12 Bulan	12,000,000	Kecamatan Godong
7	01	01	2.06	06	Penyediaan Bahan Bacaan dan Peraturan Perundang-undangan	Tersedianya Bahan Bacaan dan Peraturan Perundang-undangan yang disediakan				12 Bulan	12 Bulan	2,400,000	2,400,000	2,400,000	Kab. Grobogan, Godong, Semua Kelurahan	Dana Transfer Umum-Dana Alokasi Umum		Pengembangan Potensi dan Daya Saing Ekonomi	Pelayanan umum kepada masyarakat	12 Bulan	3,000,000	Kecamatan Godong
7	01	01	2.06	07	Penyediaan Bahan/Material	Tersedianya Bahan/Material yang disediakan				12 Bulan	12 Bulan	18,000,000	18,000,000	18,000,000	Kab. Grobogan, Godong, Semua Kelurahan	Dana Transfer Umum-Dana Alokasi Umum		Pengembangan Potensi dan Daya Saing Ekonomi	Pelayanan umum kepada masyarakat	12 Bulan	18,000,000	Kecamatan Godong
7	01	01	2.06	09	Penyelenggaraan Rapat Koordinasi dan Konsultasi SKPD	Jumlah Rapat Koordinasi dan Konsultasi SKPD				12 Bulan	12 Bulan	52,360,000	52,360,000	52,360,000	Kab. Grobogan, Godong, Semua Kelurahan	Dana Transfer Umum-Dana Alokasi Umum		Pengembangan Potensi dan Daya Saing Ekonomi	Pelayanan umum kepada masyarakat	12 Bulan	60,100,000	Kecamatan Godong
7	**01**	**01**	2.07		**Pengadaan Barang Milik Daerah Penunjang Urusan Pemerintah Daerah**	Persentase Pengadaan Barang Milik Daerah Penunjang Urusan Pemerintah Daerah tepat waktu	Persen		Persen	100 Persen	100 Persen	**53,798,000**	**53,798,000**	**57,856,000**						100 Persen	**80,000,000**	
7	01	01	2.07	05	Pengadaan Mebel	Tersedianya Mebel yang diadakan				39 Unit	39 Unit	28,644,000	28,644,000	28,644,000	Kab. Grobogan, Godong, Semua Kelurahan	Dana Transfer Umum-Dana Alokasi Umum		Pengembangan Potensi dan Daya Saing Ekonomi	Pelayanan umum kepada masyarakat	39 Unit	40,000,000	Kecamatan Godong
7	01	01	2.07	06	Pengadaan Peralatan dan Mesin Lainnya	Jumlah Unit Peralatan dan Mesin Lainnya yang Disediakan Tersedianya Peralatan dan Mesin Lainnya yang diadakan				4 Unit	0 Unit 5 Unit	25,154,000	25,154,000	29,212,000	Kab. Grobogan, Godong, Semua Kelurahan	Dana Transfer Umum-Dana Alokasi Umum		Pengembangan Potensi dan Daya Saing Ekonomi	Pelayanan umum kepada masyarakat	0 Unit 5 Unit	40,000,000	Kecamatan Godong
7	**01**	**01**	2.08		**Penyediaan Jasa Penunjang Urusan Pemerintahan Daerah**	Persentase pemenuhan kebutuhan Jasa Penunjang Urusan Pemerintahan Daerah	Persen		Persen	100 Persen	100 Persen	**107,472,000**	**107,472,000**	**107,472,000**						100 Persen	**106,000,000**	

Penetapan Perubahan Rencana Kerja Pemerintah Daerah (RKPD)
Kabupaten Grobogan
Tahun 2023

Kode					Urusan/ Bidang Urusan/ Program/ Kegiatan/ Sub Kegiatan	Indikator Program/ Kegiatan/ Sub Kegiatan	Target Akhir Periode RPJMD	Realisasi Capaian RKPD Tahun 2021	Prakiraan Capaian Target RKPD Tahun 2022	Capaian Kinerja dan Kerangka Pendanaan									Kelompok Sasaran	Prakiraan Maju Rencana Tahun 2024		Perangkat Daerah Penanggung Jawab
										Target 2023		Pagu Indikatif			Lokasi	Sumber Dana	Prioritas			Target	Pagu Indikatif	
										Semula	Menjadi	RKPD 2023	APBD 2023	RKPD 2023 Perubahan			Nasional	Daerah				
7	01	01	2.08	01	Penyediaan Jasa Surat Menyurat	Jumlah kebutuhan THL dan Surat Menyurat yang tersedia				12 Bulan	12 Bulan	85,500,000	85,500,000	85,500,000	Kab. Grobogan, Godong, Semua Kelurahan	Dana Transfer Umum-Dana Alokasi Umum	Meningkatkan Sumber Daya Manusia Yang Berkualitas Dan Berdaya Saing	Pengembangan Potensi dan Daya Saing Ekonomi	Kualitas kinerja dan akuntabilitas ASN di kecamatan Godong	12 Bulan	50,000,000	Kecamatan Godong
7	01	01	2.08	02	Penyediaan Jasa Komunikasi, Sumber Daya Air dan Listrik	Jumlah pembayaran Jasa Komunikasi, Sumber Daya Air dan Listrik				12 Bulan	12 Bulan	14,972,000	14,972,000	14,972,000		Dana Transfer Umum-Dana Alokasi Umum	Meningkatkan Sumber Daya Manusia Yang Berkualitas Dan Berdaya Saing	Pengembangan Potensi dan Daya Saing Ekonomi	Kualitas kinerja dan akuntabilitas ASN di kecamatan Godong	12 Bulan	16,000,000	Kecamatan Godong
7	01	01	2.08	04	Penyediaan Jasa Pelayanan Umum Kantor	Jumlah pembayaran Jasa Pelayanan Umum Kantor				12 Bulan	12 Bulan	7,000,000	7,000,000	7,000,000	Kab. Grobogan, Godong, Semua Kelurahan	Dana Transfer Umum-Dana Alokasi Umum	Meningkatkan Sumber Daya Manusia Yang Berkualitas Dan Berdaya Saing	Pengembangan Potensi dan Daya Saing Ekonomi	Kualitas kinerja dan akuntabilitas ASN di kecamatan Godong	12 Bulan	40,000,000	Kecamatan Godong
7	**01**	**01**	2.09		**Pemeliharaan Barang Milik Daerah Penunjang Urusan Pemerintahan Daerah**	Persentase Barang Milik Daerah Penunjang Urusan Pemerintahan Daerah yang terpelihara	Persen		Persen	100 Persen	100 Persen	**256,455,885**	**256,455,885**	**238,429,885**						100 Persen	**323,000,000**	
7	01	01	2.09	01	Penyediaan Jasa Pemeliharaan, Biaya Pemeliharaan, dan Pajak Kendaraan Perorangan Dinas atau Kendaraan Dinas Jabatan	Terawatnya Kendaraan Perorangan Dinas atau Kendaraan Dinas Jabatan terpelihara				12 Bulan	12 Bulan	23,700,000	23,700,000	23,700,000	Kab. Grobogan, Godong, Semua Kelurahan	Dana Transfer Umum-Dana Alokasi Umum		Pengembangan Potensi dan Daya Saing Ekonomi	Barang Milik Daerah	12 Bulan	34,000,000	Kecamatan Godong
7	01	01	2.09	06	Pemeliharaan Peralatan dan Mesin Lainnya	Terpeliharanya Peralatan dan Mesin Lainnya				12 Bulan	12 Bulan	9,870,000	9,870,000	9,870,000	Kab. Grobogan, Godong, Semua Kelurahan	Dana Transfer Umum-Dana Alokasi Umum		Pengembangan Potensi dan Daya Saing Ekonomi	Barang Milik Daerah	12 Bulan	15,000,000	Kecamatan Godong
7	01	01	2.09	09	Pemeliharaan/Rehabilitasi Gedung Kantor dan Bangunan Lainnya	Jumlah Gedung Kantor dan Bangunan Lainnya yang Dipelihara/Direhabilitasi				2 Unit	2 Unit	222,885,885	222,885,885	204,859,885	Kab. Grobogan, Godong, Semua Kelurahan	Dana Transfer Umum-Dana Alokasi Umum		Pengembangan Potensi dan Daya Saing Ekonomi	Barang Milik Daerah	2 Unit	274,000,000	Kecamatan Godong
7	**01**	**02**			**PROGRAM PENYELENGGARAAN PEMERINTAHAN DAN PELAYANAN PUBLIK**	Persentase jenis layanan di Kecamatan yang sudah menerapkan SOP tetap	%		%	100 %	100 %	**35,407,000**	**35,407,000**	**35,407,000**						100 %	**36,123,093**	

Penetapan Perubahan Rencana Kerja Pemerintah Daerah (RKPD)
Kabupaten Grobogan
Tahun 2023

Kode					Urusan/ Bidang Urusan/ Program/ Kegiatan/ Sub Kegiatan	Indikator Program/ Kegiatan/ Sub Kegiatan	Target Akhir Periode RPJMD	Realisasi Capaian RKPD Tahun 2021	Prakiraan Capaian Target RKPD Tahun 2022	Capaian Kinerja dan Kerangka Pendanaan									Kelompok Sasaran	Prakiraan Maju Rencana Tahun 2024		Perangkat Daerah Penanggung Jawab
										Target 2023		Pagu Indikatif			Lokasi	Sumber Dana	Prioritas			Target	Pagu Indikatif	
										Semula	Menjadi	RKPD 2023	APBD 2023	RKPD 2023 Perubahan			Nasional	Daerah				
7	**01**	**02**	2.01		**Koordinasi Penyelenggaraan Kegiatan Pemerintahan di Tingkat Kecamatan**	Persentase pemenuhan koordinasi penyelenggaraan pemerintahan yang menghasilkan rekomendasi	Persen		Persen	100 Persen	100 Persen	**28,707,000**	**28,707,000**	**28,707,000**						100 Persen	**29,423,093**	
7	01	02	2.01	01	Koordinasi/Sinergi Perencanaan dan Pelaksanaan Kegiatan Pemerintahan dengan Perangkat Daerah dan Instansi Vertikal Terkait	Jumlah kegiatan Musrenbang Kecamatan yang dilaksanakan				1 Kali	1 Kali	28,707,000	28,707,000	28,707,000		Dana Transfer Umum-Dana Alokasi Umum	Mengembangkan Wilayah Untuk Mengurangi Kesenjangan Dan Menjamin Pemerataan	Pengembangan Potensi dan Daya Saing Ekonomi	Pelayanan umum kepada masyarakat	1 Kali	29,423,093	Kecamatan Godong
7	**01**	**02**	2.04		**Pelaksanaan Urusan Pemerintahan yang Dilimpahkan kepada Camat**	Persentase pemenuhan pelaksanaan urusan pemerintahan yang dilimpahkan ke kecamatan	Persen		Persen	100 Persen	100 Persen	**6,700,000**	**6,700,000**	**6,700,000**						100 Persen	**6,700,000**	
7	01	02	2.04	01	Pelaksanaan Urusan Pemerintahan yang Terkait dengan Pelayanan Perizinan Non Usaha	Jumlah perizinan non usaha yang dilaksanakan di tingkat Kecamatan				1 Jenis	1 Jenis	6,700,000	6,700,000	6,700,000	Kab. Grobogan, Godong, Semua Kelurahan	Dana Transfer Umum-Dana Alokasi Umum		Pengembangan Potensi dan Daya Saing Ekonomi	Pelayanan umum kepada masyarakat	1 Jenis	6,700,000	Kecamatan Godong
7	**01**	**05**			**PROGRAM PENYELENGGARAAN URUSAN PEMERINTAHAN UMUM**	Persentase kelompok masyarakat yang mendapatkan fasilitasi koordinasi dan pembinaan wawasan kebangsaan	%		%	100 %	100 %	**5,500,000**	**5,500,000**	**5,500,000**						100 %	**20,000,000**	
7	**01**	**05**	2.01		**Penyelenggaraan Urusan Pemerintahan Umum Sesuai Penugasan Kepala Daerah**	Persentase kelompok masyarakat yang mendapatkan fasilitasi koordinasi dan pembinaan wawasan kebangsaan	Persen		Persen	100 Persen	100 Persen	**5,500,000**	**5,500,000**	**5,500,000**						100 Persen	**20,000,000**	

Penetapan Perubahan Rencana Kerja Pemerintah Daerah (RKPD)
Kabupaten Grobogan
Tahun 2023

Kode					Urusan/ Bidang Urusan/ Program/ Kegiatan/ Sub Kegiatan	Indikator Program/ Kegiatan/ Sub Kegiatan	Target Akhir Periode RPJMD	Realisasi Capaian RKPD Tahun 2021	Prakiraan Capaian Target RKPD Tahun 2022	Capaian Kinerja dan Kerangka Pendanaan									Kelompok Sasaran	Prakiraan Maju Rencana Tahun 2024		Perangkat Daerah Penanggung Jawab
										Target 2023		Pagu Indikatif			Lokasi	Sumber Dana	Prioritas			Target	Pagu Indikatif	
										Semula	Menjadi	RKPD 2023	APBD 2023	RKPD 2023 Perubahan			Nasional	Daerah				
7	01	05	2.01	01	Pembinaan Wawasan Kebangsaan dan Ketahanan Nasional dalam rangka Memantapkan Pengamalan Pancasila, Pelaksanaan Undang-Undang Dasar Negara Republik Indonesia Tahun 1945, Pelestarian Bhinneka Tunggal Ika serta Pemertahanan dan Pemeliharaan Keutuhan Negara Kesatuan Republik Indonesia	Jumlah kegiatan pembinaan wawasan kebangsaan dan ketahanan nasional				1 Kegiatan	1 Kegiatan	5,500,000	5,500,000	5,500,000	Kab. Grobogan, Godong, Semua Kelurahan	Dana Transfer Umum-Dana Alokasi Umum	Revolusi Mental dan Pembangunan Kebudayaan	Pengembangan Potensi dan Daya Saing Ekonomi	Pelayanan umum kepada masyarakat	1 Kegiatan	20,000,000	Kecamatan Godong
									TOTAL			**2,897,431,873**	**2,795,362,441**	**2,848,998,885**							**3,279,350,093**	

Penetapan Perubahan Rencana Kerja Pemerintah Daerah (RKPD)
Kabupaten Grobogan
Tahun 2023

Kode					Urusan/ Bidang Urusan/ Program/ Kegiatan/ Sub Kegiatan	Indikator Program/ Kegiatan/ Sub Kegiatan	Target Akhir Periode RPJMD	Realisasi Capaian RKPD Tahun 2021	Prakiraan Capaian Target RKPD Tahun 2022	Capaian Kinerja dan Kerangka Pendanaan									Kelompok Sasaran	Prakiraan Maju Rencana Tahun 2024		Perangkat Daerah Penanggung Jawab
										Target 2023		Pagu Indikatif			Lokasi	Sumber Dana	Prioritas			Target	Pagu Indikatif	
										Semula	Menjadi	RKPD 2023	APBD 2023	RKPD 2023 Perubahan			Nasional	Daerah				
7					**UNSUR KEWILAYAHAN**																	
7	**01**				**KECAMATAN**							**2,753,633,868**	**2,373,033,068**	**2,287,516,868**							**3,109,187,196**	
7	**01**	**01**			**PROGRAM PENUNJANG URUSAN PEMERINTAHAN DAERAH KABUPATEN/KOTA**	Persentase layanan dukungan administrasi sesuai SOP	%		%	100 %	100 %	**2,655,892,868**	**2,275,292,068**	**2,196,290,868**						100 %	**2,958,187,196**	
7	**01**	**01**	2.02		**Administrasi Keuangan Perangkat Daerah**	Terlaksananya Pembayaran Gaji dan Tunjangan ASN	%		%	100 %	100 %	**2,182,434,000**	**1,801,833,200**	**1,718,870,000**						100 %	**2,455,287,196**	
7	01	01	2.02	01	Penyediaan Gaji dan Tunjangan ASN	Jumlah Orang yang Menerima Gaji dan Tunjangan ASN				14 Orang/bulan	14 Orang/bulan	2,182,434,000	1,801,833,200	1,718,870,000	Kab. Grobogan, Gubug, Semua Kelurahan	Dana Transfer Umum-Dana Alokasi Umum		Peningkatan Kualitas Sumber Daya Manusia	0	14 Orang/bulan	2,455,287,196	Kecamatan Gubug
7	**01**	**01**	2.05		**Administrasi Kepegawaian Perangkat Daerah**	Terlaksananya pegadaan Pakaian dinas berserta atribut kelengkapannya	%		%	100 %	100 %	**45,428,000**	**45,428,000**	**42,468,000**						100 %	**20,000,000**	
7	01	01	2.05	02	Pengadaan Pakaian Dinas beserta Atribut Kelengkapannya	Jumlah Paket Pakaian Dinas beserta Atribut Kelengkapan				30 Paket	30 Paket	14,448,000	14,448,000	14,448,000	Kab. Grobogan, Gubug, Semua Kelurahan	Dana Transfer Umum-Dana Alokasi Umum		Peningkatan Kualitas Sumber Daya Manusia	0	30 Paket	20,000,000	Kecamatan Gubug
7	01	01	2.05	09	Pendidikan dan Pelatihan Pegawai Berdasarkan Tugas dan Fungsi	Jumlah Pegawai Berdasarkan Tugas dan Fungsi yang Mengikuti Pendidikan dan Pelatihan				30 Orang	30 Orang	30,980,000	30,980,000	28,020,000	Kab. Grobogan, Gubug, Semua Kelurahan	Dana Transfer Umum-Dana Alokasi Umum		Peningkatan Kualitas Sumber Daya Manusia	0	30 Orang	0	Kecamatan Gubug
7	**01**	**01**	2.06		**Administrasi Umum Perangkat Daerah**	Persentase layanan dukungan administrasi kesekretariatan yang sesuai SOP	%		%	100 %	100 %	**216,249,100**	**216,249,100**	**215,515,600**						100 %	**219,900,000**	
7	01	01	2.06	01	Penyediaan Komponen Instalasi Listrik/Penerangan Bangunan Kantor	Jumlah Paket Komponen Instalasi Listrik/Penerangan Bangunan Kantor yang Disediakan				210 Paket	210 Paket	6,700,000	6,700,000	6,700,000	Kab. Grobogan, Gubug, Semua Kelurahan	Dana Transfer Umum-Dana Alokasi Umum		Peningkatan Kualitas Sumber Daya Manusia	0	210 Paket	6,900,000	Kecamatan Gubug
7	01	01	2.06	04	Penyediaan Bahan Logistik Kantor	Jumlah Bahan Logistik Kantor yang tersedia				12 bulan	12 bulan	64,990,000	64,990,000	64,309,000		Dana Transfer Umum-Dana Alokasi Umum		Peningkatan Kualitas Sumber Daya Manusia	0	12 bulan	66,000,000	Kecamatan Gubug

Penetapan Perubahan Rencana Kerja Pemerintah Daerah (RKPD)
Kabupaten Grobogan
Tahun 2023

Kode					Urusan/ Bidang Urusan/ Program/ Kegiatan/ Sub Kegiatan	Indikator Program/ Kegiatan/ Sub Kegiatan	Target Akhir Periode RPJMD	Realisasi Capaian RKPD Tahun 2021	Prakiraan Capaian Target RKPD Tahun 2022	Capaian Kinerja dan Kerangka Pendanaan									Kelompok Sasaran	Prakiraan Maju Rencana Tahun 2024		Perangkat Daerah Penanggung Jawab
										Target 2023		Pagu Indikatif			Lokasi	Sumber Dana	Prioritas			Target	Pagu Indikatif	
										Semula	Menjadi	RKPD 2023	APBD 2023	RKPD 2023 Perubahan			Nasional	Daerah				
7	01	01	2.06	05	Penyediaan Barang Cetakan dan Penggandaan	Jumlah Barang Cetakan dan Penggandaan yang Tersedia				12 bulan	12 bulan	10,284,100	10,284,100	10,231,600	Kab. Grobogan, Gubug, Semua Kelurahan	Dana Transfer Umum-Dana Alokasi Umum		Peningkatan Kualitas Sumber Daya Manusia	0	12 bulan	10,500,000	Kecamatan Gubug
7	01	01	2.06	06	Penyediaan Bahan Bacaan dan Peraturan Perundang-undangan	Jumlah Dokumen Bahan Bacaan dan Peraturan Perundang-Undangan yang Disediakan				24 Dokumen	24 Dokumen	4,200,000	4,200,000	4,200,000	Kab. Grobogan, Gubug, Semua Kelurahan	Dana Transfer Umum-Dana Alokasi Umum		Peningkatan Kualitas Sumber Daya Manusia	0	24 Dokumen	6,000,000	Kecamatan Gubug
7	01	01	2.06	07	Penyediaan Bahan/Material	Jumlah Paket Bahan/Material yang Disediakan				1050 Paket	1050 Paket	30,000,000	30,000,000	30,000,000	Kab. Grobogan, Gubug, Semua Kelurahan	Dana Transfer Umum-Dana Alokasi Umum		Peningkatan Kualitas Sumber Daya Manusia	0	1050 Paket	30,000,000	Kecamatan Gubug
7	01	01	2.06	09	Penyelenggaraan Rapat Koordinasi dan Konsultasi SKPD	Jumlah Laporan Penyelenggaraan Rapat Koordinasi dan Konsultasi SKPD				650 Laporan	650 Laporan	100,075,000	100,075,000	100,075,000	Semua Kab/Kota, Semua Kecamatan, Semua Kelurahan	Dana Transfer Umum-Dana Alokasi Umum		Peningkatan Kualitas Sumber Daya Manusia	0	650 Laporan	100,500,000	Kecamatan Gubug
7	**01**	**01**	2.07		**Pengadaan Barang Milik Daerah Penunjang Urusan Pemerintah Daerah**	Terlaksananya Pegadaan sarana dan prasarana barang milik daerah	%		%	100 %	100 %	**35,199,000**	**35,199,000**	**57,739,500**						100 %	**85,000,000**	
7	01	01	2.07	10	Pengadaan Sarana dan Prasarana Gedung Kantor atau Bangunan Lainnya	Terlaksananya Pengadaan Sarana dan Prasarana Gedung Kantor atau Bangunan Lainnya				24 unit	24 unit	35,199,000	35,199,000	57,739,500	Kab. Grobogan, Gubug, Semua Kelurahan	Dana Transfer Umum-Dana Alokasi Umum		Peningkatan Kualitas Sumber Daya Manusia	0	24 unit	85,000,000	Kecamatan Gubug
7	**01**	**01**	2.08		**Penyediaan Jasa Penunjang Urusan Pemerintahan Daerah**	Terlaksananya Pemenuhan Kebutuhan Penunjang Urusan Pemerintah Daerah	Bulan		Bulan	12 Bulan	12 Bulan	**134,997,768**	**134,997,768**	**139,997,768**						12 Bulan	**135,000,000**	
7	01	01	2.08	01	Penyediaan Jasa Surat Menyurat	Tersedianya Jasa Surat Menyurat				12 bulan	12 bulan	33,000,000	33,000,000	38,000,000	Kab. Grobogan, Gubug, Semua Kelurahan	Dana Transfer Umum-Dana Alokasi Umum		Peningkatan Kualitas Sumber Daya Manusia	0	12 bulan	33,000,000	Kecamatan Gubug
7	01	01	2.08	02	Penyediaan Jasa Komunikasi, Sumber Daya Air dan Listrik	Jumlah Penyediaan Jasa Komunikasi, Sumber Daya Air dan Listrik yang Disediakan				12 bulan	12 bulan	26,998,768	26,998,768	26,998,768	Kab. Grobogan, Gubug, Semua Kelurahan	Dana Transfer Umum-Dana Alokasi Umum		Peningkatan Kualitas Sumber Daya Manusia	0	12 bulan	27,000,000	Kecamatan Gubug

Penetapan Perubahan Rencana Kerja Pemerintah Daerah (RKPD)
Kabupaten Grobogan
Tahun 2023

Kode					Urusan/ Bidang Urusan/ Program/ Kegiatan/ Sub Kegiatan	Indikator Program/ Kegiatan/ Sub Kegiatan	Target Akhir Periode RPJMD	Realisasi Capaian RKPD Tahun 2021	Prakiraan Capaian Target RKPD Tahun 2022	Capaian Kinerja dan Kerangka Pendanaan									Kelompok Sasaran	Prakiraan Maju Rencana Tahun 2024		Perangkat Daerah Penanggung Jawab
										Target 2023		Pagu Indikatif			Lokasi	Sumber Dana	Prioritas			Target	Pagu Indikatif	
										Semula	Menjadi	RKPD 2023	APBD 2023	RKPD 2023 Perubahan			Nasional	Daerah				
7	01	01	2.08	04	Penyediaan Jasa Pelayanan Umum Kantor	Jumlah Penyediaan Jasa Pelayanan Umum Kantor yang Disediakan				12 bulan	12 bulan	74,999,000	74,999,000	74,999,000		Dana Transfer Umum-Dana Alokasi Umum		Peningkatan Kualitas Sumber Daya Manusia	0	12 bulan	75,000,000	Kecamatan Gubug
7	**01**	**01**	2.09		**Pemeliharaan Barang Milik Daerah Penunjang Urusan Pemerintahan Daerah**	persentase barang milik daerah penunjang urusan pemerintah daerah yang terpelihara	unit		unit	12 unit	12 unit	**41,585,000**	**41,585,000**	**21,700,000**						12 unit	**43,000,000**	
7	01	01	2.09	01	Penyediaan Jasa Pemeliharaan, Biaya Pemeliharaan, dan Pajak Kendaraan Perorangan Dinas atau Kendaraan Dinas Jabatan	Jumlah Kendaraan Perorangan Dinas atau Kendaraan Dinas Jabatan yang Dipelihara dan dibayarkan Pajaknya				3 Unit	3 Unit	16,700,000	16,700,000	16,700,000		Dana Transfer Umum-Dana Alokasi Umum		Peningkatan Kualitas Sumber Daya Manusia	0	3 Unit	17,000,000	Kecamatan Gubug
7	01	01	2.09	09	Pemeliharaan/Rehabilitasi Gedung Kantor dan Bangunan Lainnya	Jumlah Gedung Kantor dan Bangunan Lainnya yang Dipelihara/Direhabilitasi				1 Unit	1 Unit	19,885,000	19,885,000	0		Dana Transfer Umum-Dana Alokasi Umum		Peningkatan Kualitas Sumber Daya Manusia	0	1 Unit	20,000,000	Kecamatan Gubug
7	01	01	2.09	11	Pemeliharaan/Rehabilitasi Sarana dan Prasarana Pendukung Gedung Kantor atau Bangunan Lainnya	Jumlah Sarana dan Prasarana Pendukung Gedung Kantor atau Bangunan Lainnya yang Dipelihara/Direhabilitasi				10 Unit	10 Unit	5,000,000	5,000,000	5,000,000	Kab. Grobogan, Gubug, Semua Kelurahan	Dana Transfer Umum-Dana Alokasi Umum		Peningkatan Kualitas Sumber Daya Manusia	0	10 Unit	6,000,000	Kecamatan Gubug
7	**01**	**02**			**PROGRAM PENYELENGGARAAN PEMERINTAHAN DAN PELAYANAN PUBLIK**	Persentase jenis layanan di Kecamatan yang sudah menerapkan SOP	%		%	100 %	100 %	**35,385,000**	**35,385,000**	**32,120,000**						100 %	**75,000,000**	
7	**01**	**02**	2.01		**Koordinasi Penyelenggaraan Kegiatan Pemerintahan di Tingkat Kecamatan**	Persentase jenis Layanan di kecamatan yang sudah menerapkan SOP tetap	%		%	100 %	100 %	**25,385,000**	**25,385,000**	**24,485,000**						100 %	**35,000,000**	
7	01	02	2.01	01	Koordinasi/Sinergi Perencanaan dan Pelaksanaan Kegiatan Pemerintahan dengan Perangkat Daerah dan Instansi Vertikal Terkait	Terlaksananya Koordinasi/Sinergi Perencanaan dan Pelaksanaan Kegiatan Pemerintahan dengan Perangkat Daerah dan Instansi Vertikal Terkait				1 Kegiatan	1 Kegiatan	25,385,000	25,385,000	24,485,000	Kab. Grobogan, Gubug, Semua Kelurahan	Dana Transfer Umum-Dana Alokasi Umum		Peningkatan Kualitas Sumber Daya Manusia	Koordinasi Penyelenggaraan Pemerintahan yang menghasilkan rekomendasi	1 Kegiatan	35,000,000	Kecamatan Gubug

Penetapan Perubahan Rencana Kerja Pemerintah Daerah (RKPD)
Kabupaten Grobogan
Tahun 2023

Kode					Urusan/ Bidang Urusan/ Program/ Kegiatan/ Sub Kegiatan	Indikator Program/ Kegiatan/ Sub Kegiatan	Target Akhir Periode RPJMD	Realisasi Capaian RKPD Tahun 2021	Prakiraan Capaian Target RKPD Tahun 2022	Capaian Kinerja dan Kerangka Pendanaan									Kelompok Sasaran	Prakiraan Maju Rencana Tahun 2024		Perangkat Daerah Penanggung Jawab
										Target 2023		Pagu Indikatif			Lokasi	Sumber Dana	Prioritas			Target	Pagu Indikatif	
										Semula	Menjadi	RKPD 2023	APBD 2023	RKPD 2023 Perubahan			Nasional	Daerah				
7	**01**	**02**	2.02		**Penyelenggaraan Urusan Pemerintahan yang Tidak Dilaksanakan oleh Unit Kerja Perangkat Daerah yang Ada di Kecamatan**	Persentase Pemenuhan Penyelenggaraan Urusan pemerintah yang tidak dilakukan oleh unit kerja perangkat daerah yang ada di kecamatan	%		%	100 %	100 %	**10,000,000**	**10,000,000**	**7,635,000**						100 %	**40,000,000**	
7	01	02	2.02	01	Perencanaan Kegiatan Pelayanan kepada Masyarakat di Kecamatan	Terlaksananya Perencanaan Kegiatan Pelayanan kepada Masyarakat di Kecamatan				1 Kegiatan	1 Kegiatan	10,000,000	10,000,000	7,635,000	Kab. Grobogan, Gubug, Semua Kelurahan	Dana Transfer Umum-Dana Alokasi Umum		Peningkatan Kualitas Sumber Daya Manusia	0	1 Kegiatan	10,000,000	Kecamatan Gubug
7	01	02	2.02	02	Fasilitasi Percepatan Pencapaian Standar Pelayanan Minimal di Wilayah Kecamatan							0	0	0		Dana Transfer Umum-Dana Alokasi Umum		Peningkatan Kualitas Sumber Daya Manusia	0		20,000,000	Kecamatan Gubug
7	01	02	2.02	03	Peningkatan Efektifitas Pelaksanaan Pelayanan kepada Masyarakat di Wilayah Kecamatan							0	0	0		Dana Transfer Umum-Dana Alokasi Umum		Peningkatan Kualitas Sumber Daya Manusia	0		10,000,000	Kecamatan Gubug
7	**01**	**03**			**PROGRAM PEMBERDAYAAN MASYARAKAT DESA DAN KELURAHAN**	Jumlah kegiatan Koordinasi Pemberdayaan Desa	%		%	100 %	100 %	**10,750,000**	**10,750,000**	**7,500,000**						100 %	**11,000,000**	
7	**01**	**03**	2.01		**Koordinasi Kegiatan Pemberdayaan Desa**	Jumlah peningkatan Efektifitas kegiatan pemberdayaan Desa	%		%	100 %	100 %	**10,750,000**	**10,750,000**	**7,500,000**						100 %	**11,000,000**	
7	01	03	2.01	03	Peningkatan Efektifitas Kegiatan Pemberdayaan Masyarakat di Wilayah Kecamatan	Terlaksananya Peningkatan Efektivitas Kegiatan Pemberdayaan Masyarakat di Wilayah Kecamatan				1 Kegiatan	1 Kegiatan	10,750,000	10,750,000	7,500,000	Kab. Grobogan, Gubug, Semua Kelurahan	Dana Transfer Umum-Dana Alokasi Umum		Peningkatan Kualitas Sumber Daya Manusia	0	1 Kegiatan	11,000,000	Kecamatan Gubug
7	**01**	**04**			**PROGRAM KOORDINASI KETENTRAMAN DAN KETERTIBAN UMUM**	Terlaksananya Koordinasi Upaya Penyelenggaraan Ketentraman dan Ketertiban Umum	%		%	100 %	100 %	**7,750,000**	**7,750,000**	**7,750,000**						100 %	**10,000,000**	
7	**01**	**04**	2.01		**Koordinasi Upaya Penyelenggaraan Ketenteraman dan Ketertiban Umum**	Jumlah pemenuhan Koordinasi Penyelenggaraan Ketentraman dan Ketertiban Umum	%		%	100 %	100 %	**2,780,000**	**2,780,000**	**2,780,000**						100 %	**5,000,000**	

Penetapan Perubahan Rencana Kerja Pemerintah Daerah (RKPD)
Kabupaten Grobogan
Tahun 2023

Kode					Urusan/ Bidang Urusan/ Program/ Kegiatan/ Sub Kegiatan	Indikator Program/ Kegiatan/ Sub Kegiatan	Target Akhir Periode RPJMD	Realisasi Capaian RKPD Tahun 2021	Prakiraan Capaian Target RKPD Tahun 2022	Capaian Kinerja dan Kerangka Pendanaan									Kelompok Sasaran	Prakiraan Maju Rencana Tahun 2024		Perangkat Daerah Penanggung Jawab
										Target 2023		Pagu Indikatif			Lokasi	Sumber Dana	Prioritas			Target	Pagu Indikatif	
										Semula	Menjadi	RKPD 2023	APBD 2023	RKPD 2023 Perubahan			Nasional	Daerah				
7	01	04	2.01	02	Harmonisasi Hubungan dengan Tokoh Agama dan Tokoh Masyarakat	Terlaksananya Kegiatan Harmonisasi Hubungan dengan Tokoh Agama dan Tokoh Masyarakat				1 Kegiatan	1 Kegiatan	2,780,000	2,780,000	2,780,000	Kab. Grobogan, Gubug, Semua Kelurahan	Dana Transfer Umum-Dana Alokasi Umum		Peningkatan Kualitas Sumber Daya Manusia	0	1 Kegiatan	5,000,000	Kecamatan Gubug
7	**01**	**04**	2.02		**Koordinasi Penerapan dan Penegakan Peraturan Daerah dan Peraturan Kepala Daerah**	Jumlah kegiatan koordinasi penerapan dan penegakan peraturan daerah	%		%	100 %	100 %	**4,970,000**	**4,970,000**	**4,970,000**						100 %	**5,000,000**	
7	01	04	2.02	01	Koordinasi/Sinergi dengan Perangkat Daerah yang Tugas dan Fungsinya di Bidang Penegakan Peraturan Perundang-Undangan dan/atau Kepolisian Negara Republik Indonesia	Terlaksananya Koordinasi/Sinergi dengan Perangkat Daerah yang Tugas dan Fungsinya di Bidang Penegakan Peraturan Perundang-Undangan dan/atau Kepolisian Negara Republik Indonesia				1 Kegiatan	1 Kegiatan	4,970,000	4,970,000	4,970,000		Dana Transfer Umum-Dana Alokasi Umum		Peningkatan Kualitas Sumber Daya Manusia	0	1 Kegiatan	5,000,000	Kecamatan Gubug
7	**01**	**05**			**PROGRAM PENYELENGGARAAN URUSAN PEMERINTAHAN UMUM**	Persentase kelompok Masyarakat yang mendapatkan fasilitasi koordinasi dan pembinaan wawasan kebangsaan	%		%	100 %	100 %	**28,921,000**	**28,921,000**	**28,921,000**						100 %	**40,000,000**	
7	**01**	**05**	2.01		**Penyelenggaraan Urusan Pemerintahan Umum Sesuai Penugasan Kepala Daerah**	Terlaksananya kegiatan pembinaan wawasan kebangsaan dan ketahanan nasional	Kegiatan		Kegiatan	5 Kegiatan	5 Kegiatan	**28,921,000**	**28,921,000**	**28,921,000**						5 Kegiatan	**40,000,000**	

Penetapan Perubahan Rencana Kerja Pemerintah Daerah (RKPD)
Kabupaten Grobogan
Tahun 2023

Kode					Urusan/ Bidang Urusan/ Program/ Kegiatan/ Sub Kegiatan	Indikator Program/ Kegiatan/ Sub Kegiatan	Target Akhir Periode RPJMD	Realisasi Capaian RKPD Tahun 2021	Prakiraan Capaian Target RKPD Tahun 2022	Capaian Kinerja dan Kerangka Pendanaan									Kelompok Sasaran	Prakiraan Maju Rencana Tahun 2024		Perangkat Daerah Penanggung Jawab
										Target 2023		Pagu Indikatif			Lokasi	Sumber Dana	Prioritas			Target	Pagu Indikatif	
										Semula	Menjadi	RKPD 2023	APBD 2023	RKPD 2023 Perubahan			Nasional	Daerah				
7	01	05	2.01	01	Pembinaan Wawasan Kebangsaan dan Ketahanan Nasional dalam rangka Memantapkan Pengamalan Pancasila, Pelaksanaan Undang-Undang Dasar Negara Republik Indonesia Tahun 1945, Pelestarian Bhinneka Tunggal Ika serta Pemertahanan dan Pemeliharaan Keutuhan Negara Kesatuan Republik Indonesia	Terlaksananya Kegiatan Pembinaan Wawasan Kebangsaan dan Ketahanan Nasional dalam rangka Memantapkan Pengamalan Pancasila, Pelaksanaan Undang-Undang Dasar Negara Republik Indonesia Tahun 1945, Pelestarian Bhinneka Tunggal Ika serta Pemertahanan dan Pemeliharaan Keutuhan Negara Kesatuan Republik Indonesia				1 Kegiatan	1 Kegiatan	28,921,000	28,921,000	28,921,000	Kab. Grobogan, Gubug, Semua Kelurahan	Dana Transfer Umum-Dana Alokasi Umum		Peningkatan Kualitas Sumber Daya Manusia	0	1 Kegiatan	40,000,000	Kecamatan Gubug
7	**01**	**06**			**PROGRAM PEMBINAAN DAN PENGAWASAN PEMERINTAHAN DESA**	Persentase desa dengan tertib administrasi	%		%	100 %	100 %	**14,935,000**	**14,935,000**	**14,935,000**						100 %	**15,000,000**	
7	**01**	**06**	2.01		**Fasilitasi, Rekomendasi dan Koordinasi Pembinaan dan Pengawasan Pemerintahan Desa**	Persentase desa dengan tertib administrasi	%		%	100 %	100 %	**14,935,000**	**14,935,000**	**14,935,000**						100 %	**15,000,000**	
7	01	06	2.01	05	Fasilitasi Pelaksanaan Tugas Kepala Desa dan Perangkat Desa	Terlaksananya Kegiatan Fasilitasi dalam rangka Pelaksanaan Tugas Kepala Desa dan Perangkat Desa				1 Kegiatan	1 Kegiatan	14,935,000	14,935,000	14,935,000	Kab. Grobogan, Gubug, Semua Kelurahan	Dana Transfer Umum-Dana Alokasi Umum		Peningkatan Kualitas Sumber Daya Manusia	0	1 Kegiatan	0	Kecamatan Gubug
									TOTAL			**2,753,633,868**	**2,373,033,068**	**2,287,516,868**							**3,094,187,196**	

Penetapan Perubahan Rencana Kerja Pemerintah Daerah (RKPD)
Kabupaten Grobogan
Tahun 2023

Kode					Urusan/ Bidang Urusan/ Program/ Kegiatan/ Sub Kegiatan	Indikator Program/ Kegiatan/ Sub Kegiatan	Target Akhir Periode RPJMD	Realisasi Capaian RKPD Tahun 2021	Prakiraan Capaian Target RKPD Tahun 2022	Capaian Kinerja dan Kerangka Pendanaan									Kelompok Sasaran	Prakiraan Maju Rencana Tahun 2024		Perangkat Daerah Penanggung Jawab
										Target 2023		Pagu Indikatif			Lokasi	Sumber Dana	Prioritas			Target	Pagu Indikatif	
										Semula	Menjadi	RKPD 2023	APBD 2023	RKPD 2023 Perubahan			Nasional	Daerah				
7					**UNSUR KEWILAYAHAN**																	
7	**01**				**KECAMATAN**							**8,492,068,980**	**8,249,003,500**	**8,262,681,400**							**3,571,110,000**	
7	**01**	**01**			**PROGRAM PENUNJANG URUSAN PEMERINTAHAN DAERAH KABUPATEN/KOTA**	Persentase layanan dukungan administrasi kesekretariatan yang sesuai SOP	%		%	100 %	100 %	**8,394,992,980**	**8,151,927,500**	**8,165,605,400**						100 %	**3,487,110,000**	
7	**01**	**01**	2.02		**Administrasi Keuangan Perangkat Daerah**	Terbayarnya Gaji dan Tunjangan ASN	bulan		bulan	14 bulan	14 bulan	**2,836,868,930**	**2,593,803,450**	**2,586,666,000**						14 bulan	**2,782,830,000**	
7	01	01	2.02	01	Penyediaan Gaji dan Tunjangan ASN	Jumlah pembayaran Gaji, Tunjangan, Jaminan Kesehatan ASN				14 bulan	14 bulan	2,836,868,930	2,593,803,450	2,586,666,000	Kab. Grobogan, Tegowanu, Semua Kelurahan	Dana Transfer Umum-Dana Alokasi Umum		Peningkatan Tata Kelola Pemerintahan yang Baik, Ketertiban dan Pemajuan Kebudayaan	Kec. Tegowanu	14 bulan	2,782,830,000	Kecamatan Tegowanu
7	**01**	**01**	2.05		**Administrasi Kepegawaian Perangkat Daerah**	Persentase penyelesaian dokumen administrasi kepegawaian tepat waktu	%		%	100 %	100 %	**61,108,000**	**61,108,000**	**61,108,000**						100 %	**139,500,000**	
7	01	01	2.05	02	Pengadaan Pakaian Dinas beserta Atribut Kelengkapannya	Pengadaan Pakaian Dinas Beserta Atribut Kelengkapannya				25 stel	25 stel	12,500,000	12,500,000	12,500,000	Kab. Grobogan, Tegowanu, Semua Kelurahan	Dana Transfer Umum-Dana Alokasi Umum	Meningkatkan Sumber Daya Manusia Yang Berkualitas Dan Berdaya Saing		Kecamatan Tegowanu	25 stel	12,000,000	Kecamatan Tegowanu
7	01	01	2.05	05	Monitoring, Evaluasi, dan Penilaian Kinerja Pegawai	Jumlah dokumen Monitoring, Evaluasi, dan Penilaian Kinerja Pegawai				30 Dokumen	30 Dokumen	4,288,000	4,288,000	4,288,000	Kab. Grobogan, Tegowanu, Semua Kelurahan	Dana Transfer Umum-Dana Alokasi Umum	Meningkatkan Sumber Daya Manusia Yang Berkualitas Dan Berdaya Saing		Kecamatan Tegowanu	30 Dokumen	7,500,000	Kecamatan Tegowanu
7	01	01	2.05	11	Bimbingan Teknis Implementasi Peraturan Perundang-Undangan	Jumlah peserta Bimbingan Teknis Implementasi Peraturan Perundang-Undangan				30 Orang	30 Orang	44,320,000	44,320,000	44,320,000		Dana Transfer Umum-Dana Alokasi Umum	Meningkatkan Sumber Daya Manusia Yang Berkualitas Dan Berdaya Saing		Kecamatan Tegowanu	30 Orang	120,000,000	Kecamatan Tegowanu
7	**01**	**01**	2.06		**Administrasi Umum Perangkat Daerah**	Persentase pemenuhan Administrasi Umum Perangkat Daerah	%		%	100 %	100 %	**253,152,050**	**253,152,050**	**257,567,250**						100 %	**265,000,000**	
7	01	01	2.06	01	Penyediaan Komponen Instalasi Listrik/Penerangan Bangunan Kantor	Jumlah Paket Komponen Instalasi Listrik/Penerangan Bangunan Kantor yang Disediakan				14 jenis	14 jenis	15,000,000	15,000,000	15,000,000	Kab. Grobogan, Tegowanu, Semua Kelurahan	Dana Transfer Umum-Dana Alokasi Umum		Peningkatan Tata Kelola Pemerintahan yang Baik, Ketertiban dan Pemajuan Kebudayaan	Kecamatan Tegowanu	14 jenis	15,000,000	Kecamatan Tegowanu

Penetapan Perubahan Rencana Kerja Pemerintah Daerah (RKPD)
Kabupaten Grobogan
Tahun 2023

Kode					Urusan/ Bidang Urusan/ Program/ Kegiatan/ Sub Kegiatan	Indikator Program/ Kegiatan/ Sub Kegiatan	Target Akhir Periode RPJMD	Realisasi Capaian RKPD Tahun 2021	Prakiraan Capaian Target RKPD Tahun 2022	Capaian Kinerja dan Kerangka Pendanaan									Kelompok Sasaran	Prakiraan Maju Rencana Tahun 2024		Perangkat Daerah Penanggung Jawab
										Target 2023		Pagu Indikatif			Lokasi	Sumber Dana	Prioritas			Target	Pagu Indikatif	
										Semula	Menjadi	RKPD 2023	APBD 2023	RKPD 2023 Perubahan			Nasional	Daerah				
7	01	01	2.06	04	Penyediaan Bahan Logistik Kantor	Jumlah Bahan Logistik Kantor yang disediakan				12 Bulan	12 Bulan	68,510,000	68,510,000	72,925,200		Dana Transfer Umum-Dana Alokasi Umum			Kecamatan Tegowanu	12 Bulan	80,000,000	Kecamatan Tegowanu
7	01	01	2.06	05	Penyediaan Barang Cetakan dan Penggandaan	Jumlah Paket Barang Cetakan dan Penggandaan yang Disediakan				12 Bulan	12 Bulan	33,785,050	33,785,050	23,810,050		Dana Transfer Umum-Dana Alokasi Umum		Peningkatan Tata Kelola Pemerintahan yang Baik, Ketertiban dan Pemajuan Kebudayaan	Kecamatan Tegowanu	12 Bulan	30,000,000	Kecamatan Tegowanu
7	01	01	2.06	06	Penyediaan Bahan Bacaan dan Peraturan Perundang-undangan	Jumlah Bahan Bacaan dan Peraturan Perundang-undangan yang disediakan				12 Bulan	12 Bulan	2,100,000	2,100,000	2,100,000		Dana Transfer Umum-Dana Alokasi Umum			Kecamatan Tegowanu	12 Bulan	5,000,000	Kecamatan Tegowanu
7	01	01	2.06	07	Penyediaan Bahan/Material	Jumlah Bahan/Material yang disediakan				12 Bulan	12 Bulan	30,167,000	30,167,000	30,167,000		Dana Transfer Umum-Dana Alokasi Umum			Kecamatan Tegowanu	12 Bulan	35,000,000	Kecamatan Tegowanu
7	01	01	2.06	09	Penyelenggaraan Rapat Koordinasi dan Konsultasi SKPD	Koordinasi dan Konsultasi SKPD dalam daerah dan luar daerah				12 Bulan	12 Bulan	103,590,000	103,590,000	113,565,000		Dana Transfer Umum-Dana Alokasi Umum			Kecamatan Tegowanu	12 Bulan	100,000,000	Kecamatan Tegowanu
7	**01**	**01**	2.07		**Pengadaan Barang Milik Daerah Penunjang Urusan Pemerintah Daerah**	Persentase Pengadaan Barang Milik Daerah Penunjang Urusan Pemerintah Daerah tepat waktu	%		%	100 %	100 %	**5,061,828,000**	**5,061,828,000**	**5,061,828,000**						100 %	**60,000,000**	
7	01	01	2.07	05	Pengadaan Mebel	Jumlah Mebel yang diadakan				6 Unit	6 Unit	8,976,000	8,976,000	8,976,000		Dana Transfer Umum-Dana Alokasi Umum			Kecamatan Tegowanu	6 Unit	35,000,000	Kecamatan Tegowanu
7	01	01	2.07	09	Pengadaan Gedung Kantor atau Bangunan Lainnya	Jumlah Unit Gedung Kantor atau Bangunan Lainnya yang Disediakan				1 Unit	1 Unit	4,995,492,000	4,995,492,000	4,995,492,000	Kab. Grobogan, Tegowanu, Tegowanuwetan	Dana Transfer Umum-Dana Alokasi Umum		Peningkatan Tata Kelola Pemerintahan yang Baik, Ketertiban dan Pemajuan Kebudayaan	Kecamatan Tegowanu	1 Unit	0	Kecamatan Tegowanu

Penetapan Perubahan Rencana Kerja Pemerintah Daerah (RKPD)
Kabupaten Grobogan
Tahun 2023

Kode					Urusan/ Bidang Urusan/ Program/ Kegiatan/ Sub Kegiatan	Indikator Program/ Kegiatan/ Sub Kegiatan	Target Akhir Periode RPJMD	Realisasi Capaian RKPD Tahun 2021	Prakiraan Capaian Target RKPD Tahun 2022	Capaian Kinerja dan Kerangka Pendanaan									Kelompok Sasaran	Prakiraan Maju Rencana Tahun 2024		Perangkat Daerah Penanggung Jawab
										Target 2023		Pagu Indikatif			Lokasi	Sumber Dana	Prioritas			Target	Pagu Indikatif	
										Semula	Menjadi	RKPD 2023	APBD 2023	RKPD 2023 Perubahan			Nasional	Daerah				
7	01	01	2.07	10	Pengadaan Sarana dan Prasarana Gedung Kantor atau Bangunan Lainnya	Jumlah Unit Sarana dan Prasarana Gedung Kantor atau Bangunan Lainnya yang Disediakan				9 Unit	9 Unit	57,360,000	57,360,000	57,360,000		Dana Transfer Umum-Dana Alokasi Umum			Kecamatan Tegowanu	9 Unit	25,000,000	Kecamatan Tegowanu
7	**01**	**01**	2.08		**Penyediaan Jasa Penunjang Urusan Pemerintahan Daerah**	Persentase pemenuhan kebutuhan Jasa Penunjang Urusan Pemerintahan Daerah	%		%	100 %	100 %	**117,654,000**	**117,654,000**	**117,654,000**						100 %	**117,000,000**	
7	01	01	2.08	01	Penyediaan Jasa Surat Menyurat	Jumlah kebutuhan Surat Menyurat yang tersedia				12 Bulan	12 Bulan	2,000,000	2,000,000	2,000,000		Dana Transfer Umum-Dana Alokasi Umum	Meningkatkan Sumber Daya Manusia Yang Berkualitas Dan Berdaya Saing		0	12 Bulan	2,000,000	Kecamatan Tegowanu
7	01	01	2.08	02	Penyediaan Jasa Komunikasi, Sumber Daya Air dan Listrik	Jumlah pembayaran Jasa Komunikasi, Sumber Daya Air dan Listrik				12 Bulan	12 Bulan	34,570,000	34,570,000	34,570,000		Dana Transfer Umum-Dana Alokasi Umum	Meningkatkan Sumber Daya Manusia Yang Berkualitas Dan Berdaya Saing		0	12 Bulan	35,000,000	Kecamatan Tegowanu
7	01	01	2.08	04	Penyediaan Jasa Pelayanan Umum Kantor	Jumlah pembayaran Jasa Pelayanan Umum Kantor				12 Bulan	12 Bulan	81,084,000	81,084,000	81,084,000		Dana Transfer Umum-Dana Alokasi Umum	Meningkatkan Sumber Daya Manusia Yang Berkualitas Dan Berdaya Saing	Peningkatan Tata Kelola Pemerintahan yang Baik, Ketertiban dan Pemajuan Kebudayaan	0	12 Bulan	80,000,000	Kecamatan Tegowanu
7	**01**	**01**	2.09		**Pemeliharaan Barang Milik Daerah Penunjang Urusan Pemerintahan Daerah**	Persentase Barang Milik Daerah Penunjang Urusan Pemerintahan Daerah yang terpelihara	%		%	100 %	100 %	**64,382,000**	**64,382,000**	**80,782,150**						100 %	**122,780,000**	
7	01	01	2.09	01	Penyediaan Jasa Pemeliharaan, Biaya Pemeliharaan, dan Pajak Kendaraan Perorangan Dinas atau Kendaraan Dinas Jabatan	Jumlah Kendaraan Perorangan Dinas atau Kendaraan Dinas Jabatan terpelihara				2 Unit	2 Unit	38,830,000	38,830,000	38,830,000		Dana Transfer Umum-Dana Alokasi Umum			kecamatan Tegowanu	2 Unit	42,780,000	Kecamatan Tegowanu
7	01	01	2.09	06	Pemeliharaan Peralatan dan Mesin Lainnya	Jumlah Peralatan dan Mesin Lainnya terpelihara				25 Unit	25 Unit	11,002,000	11,002,000	27,402,150		Dana Transfer Umum-Dana Alokasi Umum			kecamatan Tegowanu	25 Unit	15,000,000	Kecamatan Tegowanu

Penetapan Perubahan Rencana Kerja Pemerintah Daerah (RKPD)
Kabupaten Grobogan
Tahun 2023

Kode					Urusan/ Bidang Urusan/ Program/ Kegiatan/ Sub Kegiatan	Indikator Program/ Kegiatan/ Sub Kegiatan	Target Akhir Periode RPJMD	Realisasi Capaian RKPD Tahun 2021	Prakiraan Capaian Target RKPD Tahun 2022	Capaian Kinerja dan Kerangka Pendanaan									Kelompok Sasaran	Prakiraan Maju Rencana Tahun 2024		Perangkat Daerah Penanggung Jawab
										Target 2023		Pagu Indikatif			Lokasi	Sumber Dana	Prioritas			Target	Pagu Indikatif	
										Semula	Menjadi	RKPD 2023	APBD 2023	RKPD 2023 Perubahan			Nasional	Daerah				
7	01	01	2.09	09	Pemeliharaan/Rehabilitasi Gedung Kantor dan Bangunan Lainnya	Jumlah Gedung Kantor dan Bangunan Lainnya terehabilitasi/terpelihara				1 Unit	1 Unit	14,550,000	14,550,000	14,550,000		Dana Transfer Umum-Dana Alokasi Umum			kecamatan Tegowanu	1 Unit	15,000,000	Kecamatan Tegowanu
7	01	01	2.09	10	Pemeliharaan/Rehabilitasi Sarana dan Prasarana Gedung Kantor atau Bangunan Lainnya	Jumlah Sarana dan Prasarana Gedung Kantor atau Bangunan Lainnya terehabilitasi/terpelihara				1 Unit	1 Unit	0	0	0		Dana Transfer Umum-Dana Alokasi Umum			kecamatan Tegowanu	1 Unit	50,000,000	Kecamatan Tegowanu
7	**01**	**02**			**PROGRAM PENYELENGGARAAN PEMERINTAHAN DAN PELAYANAN PUBLIK**	Persentase jenis layanan di Kecamatan yang sudah menerapkan SOP tetap	%		%	100 %	100 %	**32,898,000**	**32,898,000**	**32,898,000**						100 %	**35,000,000**	
7	**01**	**02**	2.01		**Koordinasi Penyelenggaraan Kegiatan Pemerintahan di Tingkat Kecamatan**	Persentase pemenuhan koordinasi penyelenggaraan pemerintahan yang menghasilkan rekomendasi	%		%	100 %	100 %	**32,898,000**	**32,898,000**	**32,898,000**						100 %	**35,000,000**	
7	01	02	2.01	01	Koordinasi/Sinergi Perencanaan dan Pelaksanaan Kegiatan Pemerintahan dengan Perangkat Daerah dan Instansi Vertikal Terkait	Jumlah kegiatan Musrenbang Kecamatan yang dilaksanakan				1 kegiatan	1 kegiatan	32,898,000	32,898,000	32,898,000		Dana Transfer Umum-Dana Alokasi Umum			Masyarakat kec. Tegowanu	1 kegiatan	35,000,000	Kecamatan Tegowanu
7	**01**	**02**	2.02		**Penyelenggaraan Urusan Pemerintahan yang Tidak Dilaksanakan oleh Unit Kerja Perangkat Daerah yang Ada di Kecamatan**							**0**	**0**	**0**							**0**	

Penetapan Perubahan Rencana Kerja Pemerintah Daerah (RKPD)
Kabupaten Grobogan
Tahun 2023

Kode					Urusan/ Bidang Urusan/ Program/ Kegiatan/ Sub Kegiatan	Indikator Program/ Kegiatan/ Sub Kegiatan	Target Akhir Periode RPJMD	Realisasi Capaian RKPD Tahun 2021	Prakiraan Capaian Target RKPD Tahun 2022	Capaian Kinerja dan Kerangka Pendanaan									Kelompok Sasaran	Prakiraan Maju Rencana Tahun 2024		Perangkat Daerah Penanggung Jawab
										Target 2023		Pagu Indikatif			Lokasi	Sumber Dana	Prioritas			Target	Pagu Indikatif	
										Semula	Menjadi	RKPD 2023	APBD 2023	RKPD 2023 Perubahan			Nasional	Daerah				
7	01	02	2.02	01	Perencanaan Kegiatan Pelayanan kepada Masyarakat di Kecamatan							0	0	0		Dana Transfer Umum-Dana Alokasi Umum Dana Transfer Umum-Dana Alokasi Umum		Peningkatan Tata Kelola Pemerintahan yang Baik, Ketertiban dan Pemajuan Kebudayaan Peningkatan Tata Kelola Pemerintahan yang Baik, Ketertiban dan Pemajuan Kebudayaan				0	Kecamatan Tegowanu
7	**01**	**03**			**PROGRAM PEMBERDAYAAN MASYARAKAT DESA DAN KELURAHAN**							**0**	**0**	**0**							**10,000,000**	
7	**01**	**03**	2.01		**Koordinasi Kegiatan Pemberdayaan Desa**							**0**	**0**	**0**							**10,000,000**	
7	01	03	2.01	03	Peningkatan Efektifitas Kegiatan Pemberdayaan Masyarakat di Wilayah Kecamatan	Jumlah Peningkatan Efektifitas Kegiatan Pemberdayaan Masyarakat (PKK, UMKM, Produk Unggulan, Wisata Unggulan dsb)				6 lembaga	6 lembaga	0	0	0		Dana Transfer Umum-Dana Alokasi Umum				6 lembaga	10,000,000	Kecamatan Tegowanu
7	**01**	**04**			**PROGRAM KOORDINASI KETENTRAMAN DAN KETERTIBAN UMUM**	Persentase Linmas (kecamatan dan desa/kelurahan) Aktif	%		%	100 %	100 %	**7,886,000**	**7,886,000**	**7,886,000**						100 %	**12,000,000**	
7	**01**	**04**	2.01		**Koordinasi Upaya Penyelenggaraan Ketenteraman dan Ketertiban Umum**	Jumlah pemenuhan koordinasi penyelenggaraan Ketenteraman dan Ketertiban Umum	kegiatan		kegiatan	1 kegiatan	1 kegiatan	**7,886,000**	**7,886,000**	**7,886,000**						1 kegiatan	**12,000,000**	
7	01	04	2.01	01	Sinergitas dengan Kepolisian Negara Republik Indonesia, Tentara Nasional Indonesia dan Instansi Vertikal di Wilayah Kecamatan	jumlah pelaksanaan kegiatan koordinasi FORKOMPINCAM				1 kegiatan	1 kegiatan	7,886,000	7,886,000	7,886,000		Dana Transfer Umum-Dana Alokasi Umum			Satlinmas Kec. Tegowanu	1 kegiatan	12,000,000	Kecamatan Tegowanu
7	**01**	**04**	7.03		**Koordinasi Upaya Penyelenggaraan Ketenteraman dan Ketertiban Umum**							**0**	**0**	**0**							**0**	

Penetapan Perubahan Rencana Kerja Pemerintah Daerah (RKPD)
Kabupaten Grobogan
Tahun 2023

Kode					Urusan/ Bidang Urusan/ Program/ Kegiatan/ Sub Kegiatan	Indikator Program/ Kegiatan/ Sub Kegiatan	Target Akhir Periode RPJMD	Realisasi Capaian RKPD Tahun 2021	Prakiraan Capaian Target RKPD Tahun 2022	Capaian Kinerja dan Kerangka Pendanaan									Kelompok Sasaran	Prakiraan Maju Rencana Tahun 2024		Perangkat Daerah Penanggung Jawab
										Target 2023		Pagu Indikatif			Lokasi	Sumber Dana	Prioritas			Target	Pagu Indikatif	
										Semula	Menjadi	RKPD 2023	APBD 2023	RKPD 2023 Perubahan			Nasional	Daerah				
7	01	04	7.03	02	Harmonisasi Hubungan dengan Tokoh Agama dan Tokoh Masyarakat							0	0	0		Dana Transfer Umum-Dana Alokasi Umum		Peningkatan Tata Kelola Pemerintahan yang Baik, Ketertiban dan Pemajuan Kebudayaan			0	Kecamatan Tegowanu
7	**01**	**05**			**PROGRAM PENYELENGGARAAN URUSAN PEMERINTAHAN UMUM**	Persentase kelompok masyarakat yang mendapatkan fasilitasi koordinasi dan pembinaan wawasan kebangsaan	%		%	100 %	100 %	**24,370,000**	**24,370,000**	**24,370,000**						100 %	**27,000,000**	
7	**01**	**05**	2.01		**Penyelenggaraan Urusan Pemerintahan Umum Sesuai Penugasan Kepala Daerah**	Persentase kelompok masyarakat yang mendapatkan fasilitasi koordinasi dan pembinaan wawasan kebangsaan	%		%	100 %	100 %	**24,370,000**	**24,370,000**	**24,370,000**						100 %	**27,000,000**	
7	01	05	2.01	01	Pembinaan Wawasan Kebangsaan dan Ketahanan Nasional dalam rangka Memantapkan Pengamalan Pancasila, Pelaksanaan Undang-Undang Dasar Negara Republik Indonesia Tahun 1945, Pelestarian Bhinneka Tunggal Ika serta Pemertahanan dan Pemeliharaan Keutuhan Negara Kesatuan Republik Indonesia	Jumlah kegiatan pembinaan wawasan kebangsaan dan ketahanan nasional				1 kegiatan	1 kegiatan	24,370,000	24,370,000	24,370,000		Dana Transfer Umum-Dana Alokasi Umum			Masyarakat dan pelajar	1 kegiatan	27,000,000	Kecamatan Tegowanu
7	01	05	2.01	02	Fasilitasi, Koordinasi dan Pembinaan (Bimtek, Sosialisasi, Konsultasi) Wawasan Kebangsaan dan Ketahanan Nasional	Jumlah orang yang mengikuti bintek, sosialisasi, konsultasi Wawasan Kebangsaan dan Ketahanan Nasional				40 orang	40 orang	0	0	0		Dana Transfer Umum-Dana Alokasi Umum			Masyarakat dan pelajar	40 orang	0	Kecamatan Tegowanu
7	**01**	**06**			**PROGRAM PEMBINAAN DAN PENGAWASAN PEMERINTAHAN DESA**	Persentase desa dengan tertib administrasi	%		%	100 %	100 %	**31,922,000**	**31,922,000**	**31,922,000**						100 %	**0**	

Penetapan Perubahan Rencana Kerja Pemerintah Daerah (RKPD)
Kabupaten Grobogan
Tahun 2023

Kode					Urusan/ Bidang Urusan/ Program/ Kegiatan/ Sub Kegiatan	Indikator Program/ Kegiatan/ Sub Kegiatan	Target Akhir Periode RPJMD	Realisasi Capaian RKPD Tahun 2021	Prakiraan Capaian Target RKPD Tahun 2022	Capaian Kinerja dan Kerangka Pendanaan									Kelompok Sasaran	Prakiraan Maju Rencana Tahun 2024		Perangkat Daerah Penanggung Jawab
										Target 2023		Pagu Indikatif			Lokasi	Sumber Dana	Prioritas			Target	Pagu Indikatif	
										Semula	Menjadi	RKPD 2023	APBD 2023	RKPD 2023 Perubahan			Nasional	Daerah				
7	**01**	**06**	2.01		**Fasilitasi, Rekomendasi dan Koordinasi Pembinaan dan Pengawasan Pemerintahan Desa**	Persentase desa dengan tertib administrasi	Desa		Desa	18 Desa	18 Desa	**31,922,000**	**31,922,000**	**31,922,000**						18 Desa	**0**	
7	01	06	2.01	01	Fasilitasi Penyusunan Peraturan Desa dan Peraturan Kepala Desa	Jumlah Dokumen yang Difasilitasi dalam rangka Penyusunan Peraturan Desa dan Peraturan Kepala Desa				36 Dokumen	36 Dokumen	13,206,000	13,206,000	13,206,000		Dana Transfer Umum-Dana Alokasi Umum			Desa Kec. Tegowanu	36 Dokumen	0	Kecamatan Tegowanu
7	01	06	2.01	03	Fasilitasi Pengelolaan Keuangan Desa dan Pendayagunaan Aset Desa	Jumlah Desa Yang Mendapatkan Fasilitasi Pengelolaan Keuangan Desa dan Pendayagunaan Aset Desa				18 Desa	18 Desa	18,716,000	18,716,000	18,716,000		Dana Transfer Umum-Dana Alokasi Umum			Desa Kec. Tegowanu	18 Desa	0	Kecamatan Tegowanu
									TOTAL			**8,492,068,980**	**8,249,003,500**	**8,262,681,400**							**3,571,110,000**	

Penetapan Perubahan Rencana Kerja Pemerintah Daerah (RKPD)
Kabupaten Grobogan
Tahun 2023

Kode					Urusan/ Bidang Urusan/ Program/ Kegiatan/ Sub Kegiatan	Indikator Program/ Kegiatan/ Sub Kegiatan	Target Akhir Periode RPJMD	Realisasi Capaian RKPD Tahun 2021	Prakiraan Capaian Target RKPD Tahun 2022	Capaian Kinerja dan Kerangka Pendanaan									Kelompok Sasaran	Prakiraan Maju Rencana Tahun 2024		Perangkat Daerah Penanggung Jawab
										Target 2023		Pagu Indikatif			Lokasi	Sumber Dana	Prioritas			Target	Pagu Indikatif	
										Semula	Menjadi	RKPD 2023	APBD 2023	RKPD 2023 Perubahan			Nasional	Daerah				
7					**UNSUR KEWILAYAHAN**																	
7	**01**				**KECAMATAN**							**2,638,306,828**	**2,192,907,440**	**2,286,136,088**							**2,545,217,300**	
7	**01**	**01**			**PROGRAM PENUNJANG URUSAN PEMERINTAHAN DAERAH KABUPATEN/KOTA**	Cakupan pemenuhan kebuhutuhan rutin penunjang Kinerja perangkat daerah Persentase Lap Keuangan sesuai Standar Akuntasi Publik Persentase pemenuhan dokumen penilaian manajemen risiko	% % %		% % %	100 % 100 % 100 %	100 % 100 % 100 %	**2,563,769,828**	**2,118,370,440**	**2,211,599,088**						100 % 100 % 100 %	**2,471,584,300**	
7	**01**	**01**	2.02		**Administrasi Keuangan Perangkat Daerah**	Tersedianya Gaji dan Tunjangan ASN Kecamatan Tanggungharjoi Terselenggaranya Dokumen Pelaporan Keuangan (CALK)	bulann dokumen		bulann dokumen	14 bulann 1 dokumen	14 bulann 1 dokumen	**1,913,306,940**	**1,467,907,552**	**1,537,190,000**						14 bulann 1 dokumen	**1,982,387,000**	
7	01	01	2.02	01	Penyediaan Gaji dan Tunjangan ASN	Jumlah Orang yang Menerima Gaji dan Tunjangan ASN Tersedianya Gaji dan Tunjangan ASN Kecamatan Tanggungharjo				14 bulan	0 Orang/bulan 14 bulan	1,910,806,940	1,465,407,552	1,534,690,000	Kab. Grobogan Tanggungharjo, Semua Kelurahan	Dana Transfer Umum-Dana Alokasi Umum Dana Transfer Khusus-Dana Alokasi Khusus Non Fisik	Meningkatkan Sumber Daya Manusia Yang Berkualitas Dan Berdaya Saing	Peningkatan Kualitas Sumber Daya Manusia	ASN Kecamatan Tanggungharjo	0 Orang/bulan 14 bulan	1,979,887,000	Kecamatan Tanggungharjo
7	01	01	2.02	05	Koordinasi dan Penyusunan Laporan Keuangan Akhir Tahun SKPD	Tercapainya penyusunan Laporan Keuangan Akhir Tahun yang Akuntabel				1 dokumen	1 dokumen	2,500,000	2,500,000	2,500,000		Dana Transfer Umum-Dana Alokasi Umum	Meningkatkan Sumber Daya Manusia Yang Berkualitas Dan Berdaya Saing		ASN Kecamatan Tanggungharjo	1 dokumen	2,500,000	Kecamatan Tanggungharjo
7	**01**	**01**	2.05		**Administrasi Kepegawaian Perangkat Daerah**	Tersedianya Sarana Penunjang Kegiatan bagi Aparatur	orang		orang	15 orang	15 orang	**14,609,250**	**14,609,250**	**14,609,250**						15 orang	**2,100,000**	
7	01	01	2.05	01	Peningkatan Sarana dan Prasarana Disiplin Pegawai	Jumlah Aparatur yang mendapatkan Pakaian/seragam Tersedianya Pakaian/Seragam untuk Peningkatan Disiplin Pegawai				15 orang 15 orang	15 orang 15 orang	14,609,250	14,609,250	14,609,250		Dana Transfer Umum-Dana Alokasi Umum	Meningkatkan Sumber Daya Manusia Yang Berkualitas Dan Berdaya Saing		ASN Kecamatan Tanggungharjo	15 orang 15 orang	2,100,000	Kecamatan Tanggungharjo

Penetapan Perubahan Rencana Kerja Pemerintah Daerah (RKPD)
Kabupaten Grobogan
Tahun 2023

Kode					Urusan/ Bidang Urusan/ Program/ Kegiatan/ Sub Kegiatan	Indikator Program/ Kegiatan/ Sub Kegiatan	Target Akhir Periode RPJMD	Realisasi Capaian RKPD Tahun 2021	Prakiraan Capaian Target RKPD Tahun 2022	Capaian Kinerja dan Kerangka Pendanaan									Kelompok Sasaran	Prakiraan Maju Rencana Tahun 2024		Perangkat Daerah Penanggung Jawab
										Target 2023		Pagu Indikatif			Lokasi	Sumber Dana	Prioritas			Target	Pagu Indikatif	
										Semula	Menjadi	RKPD 2023	APBD 2023	RKPD 2023 Perubahan			Nasional	Daerah				
7	**01**	**01**	2.06		**Administrasi Umum Perangkat Daerah**	Tersedianya kebutuhan rutin untuk penunjang kegiatan Pemerintah daerah dan Pelayanan Publik	kegiatan		kegiatan	6 kegiatan	6 kegiatan	**229,361,600**	**229,361,600**	**251,811,600**						6 kegiatan	**169,147,300**	
7	01	01	2.06	01	Penyediaan Komponen Instalasi Listrik/Penerangan Bangunan Kantor	Tercukupinya Biaya Belanja Peralatan Listrik				1 tahun	1 tahun	4,794,000	4,794,000	4,794,000		Dana Transfer Umum-Dana Alokasi Umum	Meningkatkan Sumber Daya Manusia Yang Berkualitas Dan Berdaya Saing		Aparatur Kecamatan Tanggungharjo	1 tahun	5,000,000	Kecamatan Tanggungharjo
7	01	01	2.06	04	Penyediaan Bahan Logistik Kantor	Jumlah Paket Bahan Logistik Kantor yang Disediakan Tersedianya Bahan Makan dan Minuman Rapat serta Aktivitas Kantor				1 tahun	0 Paket 1 tahun	48,680,000	48,680,000	69,000,000	Kab. Grobogan, Tanggungharjo, Semua Kelurahan	Dana Transfer Umum-Dana Alokasi Umum Dana Transfer Umum-Dana Alokasi Umum Dana Transfer Khusus-Dana Alokasi Khusus Non Fisik	Meningkatkan Sumber Daya Manusia Yang Berkualitas Dan Berdaya Saing		Aparatur Kecamatan Tanggungharjo	0 Paket 1 tahun	29,580,000	Kecamatan Tanggungharjo
7	01	01	2.06	05	Penyediaan Barang Cetakan dan Penggandaan	Tersedianya Biaya Cetak dan Penggandaan/Fotocopy				1 tahun	1 tahun	16,687,600	16,687,600	16,687,600		Dana Transfer Umum-Dana Alokasi Umum	Meningkatkan Sumber Daya Manusia Yang Berkualitas Dan Berdaya Saing		Aparatur Kecamatan Tanggungharjo	1 tahun	15,367,300	Kecamatan Tanggungharjo
7	01	01	2.06	06	Penyediaan Bahan Bacaan dan Peraturan Perundang-undangan	Tersedianya Biaya Belanja Surat Kabar Harian				1 tahun	1 tahun	4,200,000	4,200,000	4,200,000		Dana Transfer Umum-Dana Alokasi Umum	Meningkatkan Sumber Daya Manusia Yang Berkualitas Dan Berdaya Saing		Aparatur Kecamatan Tanggungharjo	1 tahun	4,200,000	Kecamatan Tanggungharjo
7	01	01	2.06	07	Penyediaan Bahan/Material	Tercukupinya Kebutuhan Alat Tulis Kantor,Kertas dan Bahan Komputer				1 tahun	1 tahun	20,000,000	20,000,000	20,000,000		Dana Transfer Umum-Dana Alokasi Umum	Meningkatkan Sumber Daya Manusia Yang Berkualitas Dan Berdaya Saing		Aparatur Kecamatan Tanggungharjo	1 tahun	20,000,000	Kecamatan Tanggungharjo

Penetapan Perubahan Rencana Kerja Pemerintah Daerah (RKPD)
Kabupaten Grobogan
Tahun 2023

Kode					Urusan/ Bidang Urusan/ Program/ Kegiatan/ Sub Kegiatan	Indikator Program/ Kegiatan/ Sub Kegiatan	Target Akhir Periode RPJMD	Realisasi Capaian RKPD Tahun 2021	Prakiraan Capaian Target RKPD Tahun 2022	Capaian Kinerja dan Kerangka Pendanaan									Kelompok Sasaran	Prakiraan Maju Rencana Tahun 2024		Perangkat Daerah Penanggung Jawab
										Target 2023		Pagu Indikatif			Lokasi	Sumber Dana	Prioritas			Target	Pagu Indikatif	
										Semula	Menjadi	RKPD 2023	APBD 2023	RKPD 2023 Perubahan			Nasional	Daerah				
7	01	01	2.06	09	Penyelenggaraan Rapat Koordinasi dan Konsultasi SKPD	Tercukupinya Biaya Perjalanan Dinas Dalam Daerah dan Luar Daerah				1 tahun	1 tahun	135,000,000	135,000,000	137,130,000		Dana Transfer Umum-Dana Alokasi Umum	Meningkatkan Sumber Daya Manusia Yang Berkualitas Dan Berdaya Saing		Aparatur Kecamatan Tanggungharjo	1 tahun	95,000,000	Kecamatan Tanggungharjo
7	**01**	**01**	2.07		**Pengadaan Barang Milik Daerah Penunjang Urusan Pemerintah Daerah**	Tersedianya Sarana dan prasarana sebagai penunjang kegiatan	kegiatan		kegiatan	2 kegiatan	2 kegiatan	**97,905,885**	**97,905,885**	**101,455,885**						2 kegiatan	**35,000,000**	
7	01	01	2.07	06	Pengadaan Peralatan dan Mesin Lainnya	Jumlah Peralatan dan Mesin Lainnya yang Disediakan Jumlah Unit Peralatan dan Mesin Lainnya yang Disediakan Tersedianya Biaya Pengadaan Mesin Peralatan Kantor,laptop,printer				3 Jenis 8 unit	3 Jenis 0 Unit 9 unit	48,240,600	48,240,600	51,790,600	Kab. Grobogan, Tanggungharjo, Semua Kelurahan	Dana Transfer Umum-Dana Alokasi Umum Dana Transfer Umum-Dana Alokasi Umum		Peningkatan Kualitas Sumber Daya Manusia	Aparatur Kecamatan Tanggungharjo	3 Jenis 0 Unit 9 unit	20,000,000	Kecamatan Tanggungharjo
7	01	01	2.07	11	Pengadaan Sarana dan Prasarana Pendukung Gedung Kantor atau Bangunan Lainnya	Jumlah Sarana dan Prasarana Pendukung Gedung Kantor atau Bangunan Lainnya yang Disediakan Tersedianya Biaya Pengadaan Sarana Prasarana Pendukung Gedung Kantor				4 Jenis 1 paket	4 Jenis 1 paket	49,665,285	49,665,285	49,665,285		Dana Transfer Umum-Dana Alokasi Umum			Aparatur Kecamatan Tanggungharjo	4 Jenis 1 paket	15,000,000	Kecamatan Tanggungharjo
7	**01**	**01**	2.08		**Penyediaan Jasa Penunjang Urusan Pemerintahan Daerah**	Tersedianya Kebutuhan Rutin jasa penunjang urusan pemerintahan	kegiatan		kegiatan	3 kegiatan	3 kegiatan	**61,964,000**	**61,964,000**	**59,910,200**						3 kegiatan	**56,300,000**	
7	01	01	2.08	01	Penyediaan Jasa Surat Menyurat	Tersedianya Biaya Belanja Materai				1 tahun	1 tahun	1,300,000	1,300,000	1,300,000		Dana Transfer Umum-Dana Alokasi Umum			Aparatur Kecamatan Tanggungharjo	1 tahun	1,300,000	Kecamatan Tanggungharjo
7	01	01	2.08	02	Penyediaan Jasa Komunikasi, Sumber Daya Air dan Listrik	Tersedianya Biaya Pembayaran Rekening Listrik dan Air Kantor				1 tahun	1 tahun	15,100,000	15,100,000	13,046,200		Dana Transfer Umum-Dana Alokasi Umum			Aparatur Kecamatan Tanggungharjo	1 tahun	15,000,000	Kecamatan Tanggungharjo

Penetapan Perubahan Rencana Kerja Pemerintah Daerah (RKPD)
Kabupaten Grobogan
Tahun 2023

Kode					Urusan/ Bidang Urusan/ Program/ Kegiatan/ Sub Kegiatan	Indikator Program/ Kegiatan/ Sub Kegiatan	Target Akhir Periode RPJMD	Realisasi Capaian RKPD Tahun 2021	Prakiraan Capaian Target RKPD Tahun 2022	Capaian Kinerja dan Kerangka Pendanaan									Kelompok Sasaran	Prakiraan Maju Rencana Tahun 2024		Perangkat Daerah Penanggung Jawab
										Target 2023		Pagu Indikatif			Lokasi	Sumber Dana	Prioritas			Target	Pagu Indikatif	
										Semula	Menjadi	RKPD 2023	APBD 2023	RKPD 2023 Perubahan			Nasional	Daerah				
7	01	01	2.08	04	Penyediaan Jasa Pelayanan Umum Kantor	Tercukupinya Biaya Belanja Alat Kebersihan dan Pembayaran Tenaga THL				1 tahun	1 tahun	45,564,000	45,564,000	45,564,000		Dana Transfer Umum-Dana Alokasi Umum			Aparatur Kecamatan Tanggungharjo	1 tahun	40,000,000	Kecamatan Tanggungharjo
7	**01**	**01**	2.09		**Pemeliharaan Barang Milik Daerah Penunjang Urusan Pemerintahan Daerah**	Tersedianya Biaya Pemeliharaan sarana dan prasarana perkantoran	kegiatan		kegiatan	3 kegiatan	3 kegiatan	**246,622,153**	**246,622,153**	**246,622,153**						3 kegiatan	**226,650,000**	
7	01	01	2.09	01	Penyediaan Jasa Pemeliharaan, Biaya Pemeliharaan, dan Pajak Kendaraan Perorangan Dinas atau Kendaraan Dinas Jabatan	Tercukupinya Biaya Pemeliharaan Kendaraan Dinas dan Pembayaran Pajak Kendaraan Dinas				9 unit	9 unit	39,950,000	39,950,000	39,950,000		Dana Transfer Umum-Dana Alokasi Umum	Meningkatkan Sumber Daya Manusia Yang Berkualitas Dan Berdaya Saing		Aparatur dan Masyarakat Kecamatan Tanggungharjo	9 unit	39,950,000	Kecamatan Tanggungharjo
7	01	01	2.09	06	Pemeliharaan Peralatan dan Mesin Lainnya	Tersedianya Biaya Jasa Pemeliharaan Servis Peralatan dan Mesin kantor				16 unit	16 unit	6,700,000	6,700,000	6,700,000		Dana Transfer Umum-Dana Alokasi Umum	Meningkatkan Sumber Daya Manusia Yang Berkualitas Dan Berdaya Saing		Aparatur dan Masyarakat Kecamatan Tanggungharjo	16 unit	6,700,000	Kecamatan Tanggungharjo
7	01	01	2.09	09	Pemeliharaan/Rehabilitasi Gedung Kantor dan Bangunan Lainnya	Jumlah Gedung Kantor dan Bangunan Lainnya yang Dipelihara/Direhabilitasi Tersedianya Biaya Rehabilitasi Gedung Aula				1 Unit 1 paket	1 Unit 1 paket	199,972,153	199,972,153	199,972,153		Dana Transfer Umum-Dana Alokasi Umum	Meningkatkan Sumber Daya Manusia Yang Berkualitas Dan Berdaya Saing		Aparatur dan Masyarakat Kecamatan Tanggungharjo	1 Unit 1 paket	180,000,000	Kecamatan Tanggungharjo
7	**01**	**02**			**PROGRAM PENYELENGGARAAN PEMERINTAHAN DAN PELAYANAN PUBLIK**	Presentase Kehadiran dan partisipasi Masyarakat dalam perencanaan pembangunan wilayah	%		%	100 %	100 %	**27,324,000**	**27,324,000**	**27,324,000**						100 %	**27,444,000**	
7	**01**	**02**	2.01		**Koordinasi Penyelenggaraan Kegiatan Pemerintahan di Tingkat Kecamatan**	Terselenggaranya Kegiatan Musyawarah Perencanaan pembangunan tingkat Kecamatan	kegiatan		kegiatan	1 kegiatan	1 kegiatan	**15,500,000**	**15,500,000**	**15,500,000**						1 kegiatan	**16,500,000**	
7	01	02	2.01	01	Koordinasi/Sinergi Perencanaan dan Pelaksanaan Kegiatan Pemerintahan dengan Perangkat Daerah dan Instansi Vertikal Terkait	Terselenggaranya Pelaksanaan Musrenbang Tingkat Kecamatan				1 kegaiatan	1 kegaiatan	15,500,000	15,500,000	15,500,000		Dana Transfer Umum-Dana Alokasi Umum	Mengembangkan Wilayah Untuk Mengurangi Kesenjangan Dan Menjamin Pemerataan		Aparatur dan Masyarakat Kecamatan Tanggungharjo	1 kegaiatan	16,500,000	Kecamatan Tanggungharjo

Penetapan Perubahan Rencana Kerja Pemerintah Daerah (RKPD)
Kabupaten Grobogan
Tahun 2023

Kode					Urusan/ Bidang Urusan/ Program/ Kegiatan/ Sub Kegiatan	Indikator Program/ Kegiatan/ Sub Kegiatan	Target Akhir Periode RPJMD	Realisasi Capaian RKPD Tahun 2021	Prakiraan Capaian Target RKPD Tahun 2022	Capaian Kinerja dan Kerangka Pendanaan									Kelompok Sasaran	Prakiraan Maju Rencana Tahun 2024		Perangkat Daerah Penanggung Jawab
										Target 2023		Pagu Indikatif			Lokasi	Sumber Dana	Prioritas			Target	Pagu Indikatif	
										Semula	Menjadi	RKPD 2023	APBD 2023	RKPD 2023 Perubahan			Nasional	Daerah				
7	**01**	**02**	2.04		**Pelaksanaan Urusan Pemerintahan yang Dilimpahkan kepada Camat**	Terselenggaranya Kegiatan Sosialisasi Pelayanan Perijinan dan Intensifikasi PBB	Kegiatan		Kegiatan	2 Kegiatan	2 Kegiatan	**11,824,000**	**11,824,000**	**11,824,000**						2 Kegiatan	**10,944,000**	
7	01	02	2.04	02	Pelaksanaan Urusan Pemerintahan yang terkait dengan Nonperizinan	Terselenggaranya Sosialisasi Pelayanan Publik terkait Non Perizinan				1 kegiatan	1 kegiatan	5,912,000	5,912,000	5,912,000		Dana Transfer Umum-Dana Alokasi Umum	Memperkuat Infrastruktur Untuk Mendukung Pengembangan Ekonomi Dan Pelayanan Dasar		Masyarakat di 9 Desa Kecamatan Tanggungharjo	1 kegiatan	5,472,000	Kecamatan Tanggungharjo
7	01	02	2.04	03	Pelaksanaan Urusan Pemerintahan yang Terkait dengan Kewenangan Lain yang Dilimpahkan	Terselenggaranya Sosialisasi Intensifikasi PBB-P2				1 kegiatan	1 kegiatan	5,912,000	5,912,000	5,912,000		Dana Transfer Umum-Dana Alokasi Umum	Memperkuat Infrastruktur Untuk Mendukung Pengembangan Ekonomi Dan Pelayanan Dasar		Masyarakat di 9 Desa Kecamatan Tanggungharjo	1 kegiatan	5,472,000	Kecamatan Tanggungharjo
7	**01**	**03**			**PROGRAM PEMBERDAYAAN MASYARAKAT DESA DAN KELURAHAN**	Persentase Masyarakat yang diberdayakan	%		%	100 %	100 %	**5,912,000**	**5,912,000**	**5,912,000**						100 %	**5,472,000**	
7	**01**	**03**	2.03		**Pemberdayaan Lembaga Kemasyarakatan Tingkat Kecamatan**	Terselenggaranya Sosialisasi Peningkatan Kualitas Kelembagaan Desa	kegiatan		kegiatan	1 kegiatan	1 kegiatan	**5,912,000**	**5,912,000**	**5,912,000**						1 kegiatan	**5,472,000**	
7	01	03	2.03	02	Peningkatan Kapasitas Lembaga Kemasyarakatan	Terselenggaranya Pembinaan Kelembagaan Masyarakat Desa ditingkat Kecamatan				1 kegiatan	1 kegiatan	5,912,000	5,912,000	5,912,000		Dana Transfer Umum-Dana Alokasi Umum	Memperkuat Ketahanan Ekonomi Untuk Pertumbuhan Yang Berkualitas dan Berkeadilan		Lembaga Kemasyarakatan 9 Desa di Kecamatan Tanggungharjo	1 kegiatan	5,472,000	Kecamatan Tanggungharjo
7	**01**	**04**			**PROGRAM KOORDINASI KETENTRAMAN DAN KETERTIBAN UMUM**	Presentase Stabilitas Ketentraman Wilayah	%		%	100 %	100 %	**11,824,000**	**11,824,000**	**11,824,000**						100 %	**10,944,000**	
7	**01**	**04**	2.01		**Koordinasi Upaya Penyelenggaraan Ketenteraman dan Ketertiban Umum**	Terselenggaranya Sosialisasi dan Pembinaan Kerukunan dalam Masyarakat	kegiatan		kegiatan	1 kegiatan	1 kegiatan	**5,912,000**	**5,912,000**	**5,912,000**						1 kegiatan	**5,472,000**	
7	01	04	2.01	02	Harmonisasi Hubungan dengan Tokoh Agama dan Tokoh Masyarakat	Terselenggaranya Kegaiatan Pembinaan Kerukunan Umat Beragama dan Masyarakat				1 kegiatan	1 kegiatan	5,912,000	5,912,000	5,912,000		Dana Transfer Umum-Dana Alokasi Umum	Memperkuat Stabilitas Polhukhankam Dan Transformasi Pelayanan Publik		Masyarakat dan Seluruh Umat Beragama 9 desa di Kecamatan Tanggungharjo	1 kegiatan	5,472,000	Kecamatan Tanggungharjo

Penetapan Perubahan Rencana Kerja Pemerintah Daerah (RKPD)
Kabupaten Grobogan
Tahun 2023

Kode					Urusan/ Bidang Urusan/ Program/ Kegiatan/ Sub Kegiatan	Indikator Program/ Kegiatan/ Sub Kegiatan	Target Akhir Periode RPJMD	Realisasi Capaian RKPD Tahun 2021	Prakiraan Capaian Target RKPD Tahun 2022	Capaian Kinerja dan Kerangka Pendanaan									Kelompok Sasaran	Prakiraan Maju Rencana Tahun 2024		Perangkat Daerah Penanggung Jawab
										Target 2023		Pagu Indikatif			Lokasi	Sumber Dana	Prioritas			Target	Pagu Indikatif	
										Semula	Menjadi	RKPD 2023	APBD 2023	RKPD 2023 Perubahan			Nasional	Daerah				
7	**01**	**04**	2.02		**Koordinasi Penerapan dan Penegakan Peraturan Daerah dan Peraturan Kepala Daerah**	Terselenggaranya Rapat Koordinasi Ketentraman dan Ketertiban Umum	kegiatan		kegiatan	1 kegiatan	1 kegiatan	**5,912,000**	**5,912,000**	**5,912,000**						1 kegiatan	**5,472,000**	
7	01	04	2.02	01	Koordinasi/Sinergi dengan Perangkat Daerah yang Tugas dan Fungsinya di Bidang Penegakan Peraturan Perundang-Undangan dan/atau Kepolisian Negara Republik Indonesia	Terselengaranya Sosialisasi dan Pembinaan tentang Peraturan Daerah				1 kegiatan	1 kegiatan	5,912,000	5,912,000	5,912,000		Dana Transfer Umum-Dana Alokasi Umum	Memperkuat Stabilitas Polhukhankam Dan Transformasi Pelayanan Publik		Masyarakat di 9 Desa se Kecamatan Tanggungharjo	1 kegiatan	5,472,000	Kecamatan Tanggungharjo
7	**01**	**05**			**PROGRAM PENYELENGGARAAN URUSAN PEMERINTAHAN UMUM**	Persentase kelompok masyarakat yang mendapatkan fasilitasi koordinasi dan pembinaan wawasan kebangsaan	%		%	100 %	100 %	**23,565,000**	**23,565,000**	**23,565,000**						100 %	**24,301,000**	
7	**01**	**05**	2.01		**Penyelenggaraan Urusan Pemerintahan Umum Sesuai Penugasan Kepala Daerah**	Terslenggaranya kegiatan peringatan HUT Kemerdekaan RI	kegiatan		kegiatan	1 kegiatan	1 kegiatan	**23,565,000**	**23,565,000**	**23,565,000**						1 kegiatan	**24,301,000**	
7	01	05	2.01	01	Pembinaan Wawasan Kebangsaan dan Ketahanan Nasional dalam rangka Memantapkan Pengamalan Pancasila, Pelaksanaan Undang-Undang Dasar Negara Republik Indonesia Tahun 1945, Pelestarian Bhinneka Tunggal Ika serta Pemertahanan dan Pemeliharaan Keutuhan Negara Kesatuan Republik Indonesia	Terselenggaranya Kegiatan Peringatan HUT Kemerdekaan RI				1 kegiatan	1 kegiatan	23,565,000	23,565,000	23,565,000		Dana Transfer Umum-Dana Alokasi Umum	Revolusi Mental dan Pembangunan Kebudayaan		Aparatur dan Masyarakat se Kecamatan Tanggungharjo	1 kegiatan	24,301,000	Kecamatan Tanggungharjo
7	**01**	**06**			**PROGRAM PEMBINAAN DAN PENGAWASAN PEMERINTAHAN DESA**	Persentase desa dengan tertib administrasi	%		%	100 %	100 %	**5,912,000**	**5,912,000**	**5,912,000**						100 %	**5,472,000**	

Penetapan Perubahan Rencana Kerja Pemerintah Daerah (RKPD)
Kabupaten Grobogan
Tahun 2023

Kode					Urusan/ Bidang Urusan/ Program/ Kegiatan/ Sub Kegiatan	Indikator Program/ Kegiatan/ Sub Kegiatan	Target Akhir Periode RPJMD	Realisasi Capaian RKPD Tahun 2021	Prakiraan Capaian Target RKPD Tahun 2022	Capaian Kinerja dan Kerangka Pendanaan									Kelompok Sasaran	Prakiraan Maju Rencana Tahun 2024		Perangkat Daerah Penanggung Jawab
										Target 2023		Pagu Indikatif			Lokasi	Sumber Dana	Prioritas			Target	Pagu Indikatif	
										Semula	Menjadi	RKPD 2023	APBD 2023	RKPD 2023 Perubahan			Nasional	Daerah				
7	**01**	**06**	2.01		**Fasilitasi, Rekomendasi dan Koordinasi Pembinaan dan Pengawasan Pemerintahan Desa**	Terselenggaranya Sosialisasi dan Rakor Pengelolaan Keuangan Desa	kegiatan		kegiatan	1 kegiatan	1 kegiatan	**5,912,000**	**5,912,000**	**5,912,000**						1 kegiatan	**5,472,000**	
7	01	06	2.01	03	Fasilitasi Pengelolaan Keuangan Desa dan Pendayagunaan Aset Desa	Terselenggaranya Pembinaan Tertib Administrasi Pengelolaan Keuangan dan Aset Desa				1 Kegiatan	1 Kegiatan	5,912,000	5,912,000	5,912,000		Dana Transfer Umum-Dana Alokasi Umum	Memperkuat Infrastruktur Untuk Mendukung Pengembangan Ekonomi Dan Pelayanan Dasar		Pemerintahan Desa (9 Desa) se Kecamatan Tanggungharjo	1 Kegiatan	5,472,000	Kecamatan Tanggungharjo
									TOTAL			**2,638,306,828**	**2,192,907,440**	**2,286,136,088**							**2,545,217,300**	