



# LPPD

## Laporan Penyelenggaraan Pemerintahan Daerah



Kabupaten Grobogan  
Provinsi Jawa Tengah  
Tahun 2021



# **LPPD**

## **Laporan Penyelenggaraan Pemerintahan Daerah**

**Kabupaten Grobogan  
Provinsi Jawa Tengah  
Tahun 2021**

## KATA PENGANTAR

### **Assalamualaikum Wr. Wb.**

Puji syukur kehadirat Allah *Subhanahu Wata'ala* atas berkat rahmat dan karunia-Nya, sehingga buku Laporan Penyelenggaraan Pemerintahan Daerah (LPPD) Kabupaten Grobogan Tahun 2021 selesai disusun, dan akan disampaikan kepada Pemerintah Pusat yaitu kepada Menteri Dalam Negeri melalui Gubernur Jawa Tengah.

Laporan Penyelenggaraan Pemerintahan Daerah ini disusun dalam rangka melaksanakan amanat Pasal 69 dan Pasal 70 Undang-Undang Nomor 23 Tahun 2014 tentang Pemerintahan Daerah, Peraturan Pemerintah Nomor 13 Tahun 2019 tentang Laporan dan Evaluasi Penyelenggaraan Pemerintahan Daerah, serta Peraturan Menteri Dalam Negeri Nomor 18 Tahun 2020 tentang Peraturan Pelaksanaan Peraturan Pemerintah Nomor 13 Tahun 2019 tentang Laporan dan Evaluasi Penyelenggaraan Pemerintahan Daerah.

Teknis penyampaian Laporan Penyelenggaraan Pemerintahan Daerah Kabupaten Grobogan Tahun 2021, yaitu disampaikan secara manual berupa dokumen buku, serta melalui aplikasi Sistem Informasi Laporan Penyelenggaraan Pemerintahan Daerah (SILPPD) pada alamat <https://elppd.kemendagri.go.id> setelah mendapatkan rekomendasi dan persetujuan dari Aparat Pengawas Internal Pemerintah (APIP) Kabupaten Grobogan, sebagaimana Laporan Hasil Reviu atas LPPD Tahun 2021 Kabupaten Grobogan Nomor LAP.356/16/OP.22/2022 tanggal 14 Maret 2022.

Secara substansi materi laporan meliputi Capaian Kinerja Penyelenggaraan Pemerintahan Daerah, Akuntabilitas Kinerja Pemerintah Daerah, Capaian Kinerja Pelaksanaan Tugas Pembantuan serta Penerapan dan Pencapaian Standar Pelayanan Minimal.

Secara keseluruhan Laporan Penyelenggaraan Pemerintahan Daerah ini terdiri dari buku I dan II, dengan uraian sebagai berikut :

- a. Buku I, Laporan Penyelenggaraan Pemerintahan Daerah Kabupaten Grobogan Tahun 2021; dan

b. Buku II, Lampiran Indikator Kinerja Kunci Laporan Penyelenggaraan Pemerintahan Daerah Kabupaten Grobogan Tahun 2021.

Kami berharap laporan ini dapat membawa manfaat, sebagai bahan evaluasi dan pembinaan penyelenggaraan pemerintahan daerah oleh Pemerintah Pusat.

Demikian laporan ini disusun untuk dapat dipergunakan sebagaimana mestinya, semoga Allah *Subhanahu Wata'ala* senantiasa memberikan bimbingan dan petunjukNya kepada kita semua. Aamiin.

**Wassalamualaikum Wr. Wb.**

Purwodadi, Maret 2022

**BUPATI GROBOGAN**

Hj. SRI SUMARNI, SH, MM

## DAFTAR ISI

	<b>Halaman</b>
<b>Halaman Judul</b> .....	<b>i</b>
<b>Kata Pengantar</b> .....	<b>ii</b>
<b>Daftar Isi</b> .....	<b>iv</b>
<b>Daftar Tabel</b> .....	<b>viii</b>
<b>Daftar Gambar</b> .....	<b>xiv</b>
<b>BAB I PENDAHULUAN</b> .....	<b>I-1</b>
A. LATAR BELAKANG.....	<b>I-1</b>
1. Penjelasan Umum.....	<b>I-1</b>
a. Undang-Undang Pembentukan Daerah.....	<b>I-1</b>
b. Data Geografis Wilayah.....	<b>I-2</b>
c. Jumlah Penduduk.....	<b>I-3</b>
1) Jumlah Penduduk dan Pertumbuhan Penduduk.....	<b>I-3</b>
2) Komposisi Penduduk.....	<b>I-4</b>
3) Struktur Usia dan Angka Ketergantungan Penduduk.....	<b>I-5</b>
d. Jumlah Kecamatan dan Desa/Kelurahan.....	<b>I-7</b>
e. Jumlah Perangkat Daerah, Unit Kerja Perangkat Daerah dan Pegawai Pemerintah.....	<b>I-7</b>
f. Realisasi Anggaran Pendapatan dan Belanja Daerah.....	<b>I-10</b>
1) Realisasi Pendapatan Daerah.....	<b>I-10</b>
2) Realisasi Belanja Daerah.....	<b>I-12</b>
3) Realisasi Pembiayaan Daerah.....	<b>I-14</b>
4) Konsolidasi Penggunaan APBD untuk Penanganan <i>Covid-19</i> .....	<b>I-15</b>
2. Perencanaan Pembangunan Daerah.....	<b>I-17</b>
a. Permasalahan Strategis Pemerintah Daerah.....	<b>I-17</b>
b. Visi dan Misi Kepala Daerah.....	<b>I-18</b>
1) Visi.....	<b>I-18</b>
2) Misi.....	<b>I-18</b>
c. Program Pembangunan Daerah berdasarkan Dokumen Perencanaan Jangka Menengah.....	<b>I-24</b>
d. Kegiatan Pembangunan Daerah berdasarkan Dokumen Perencanaan Tahunan.....	<b>I-28</b>
3. Penerapan Standar Pelayanan Minimal.....	<b>I-41</b>
a. Latar Belakang.....	<b>I-41</b>
b. Landasan Hukum.....	<b>I-44</b>
c. Kebijakan Umum.....	<b>I-46</b>
d. Arah Kebijakan.....	<b>I-51</b>

<b>BAB II CAPAIAN KINERJA PENYELENGGARAAN PEMERINTAHAN DAERAH</b> .....	<b>II-1</b>
A. Capaian Kinerja Makro.....	<b>II-1</b>
B. Capaian Kinerja Penyelenggaraan Urusan Pemerintahan.....	<b>II-2</b>
1. Indikator Kinerja Kunci Keluaran ( <i>Output</i> ).....	<b>II-2</b>
2. Indikator Kinerja Kunci Hasil ( <i>Outcome</i> ).....	<b>II-3</b>
3. Indikator Kinerja Kunci Fungsi Penunjang Urusan Pemerintahan...	<b>II-3</b>
C. Akuntabilitas Kinerja Pemerintah Daerah.....	<b>II-3</b>
1. Pengukuran Kinerja.....	<b>II-4</b>
2. Capaian Kinerja Pemerintah Daerah Kabupaten Grobogan.....	<b>II-6</b>
3. Evaluasi dan Analisis Capaian Kinerja.....	<b>II-17</b>
a. Misi 1.....	<b>II-17</b>
b. Misi 2.....	<b>II-27</b>
c. Misi 3.....	<b>II-35</b>
d. Misi 4.....	<b>II-41</b>
e. Misi 5.....	<b>II-48</b>
f. Misi 6.....	<b>II-55</b>
g. Misi 7.....	<b>II-67</b>
h. Misi 8.....	<b>II-71</b>
i. Misi 9.....	<b>II-75</b>
4. Analisis Efisiensi Penggunaan Anggaran.....	<b>II-81</b>
<b>BAB III CAPAIAN KINERJA PELAKSANAAN TUGAS PEMBANTUAN</b> .....	<b>III-1</b>
A. DASAR HUKUM PELAKSANAAN TUGAS PEMBANTUAN.....	<b>III-1</b>
B. GAMBARAN UMUM PELAKSANAAN DAN PEMBANTUAN.....	<b>III-1</b>
C. CAPAIAN KINERJA PELAKSANAAN TUGAS PEMBANTUAN.....	<b>III-2</b>
1. Capaian Kinerja Pelaksanaan Tugas Pembantuan yang diterima dari Pemerintah.....	<b>III-2</b>
2. Capaian Kinerja Pelaksanaan Tugas Pembantuan yang diterima dari Pemerintah Provinsi.....	<b>III-2</b>
3. Permasalahan dan Kendala.....	<b>III-26</b>
4. Saran dan Tindak Lanjut.....	<b>III-26</b>
<b>BAB IV PENERAPAN DAN PENCAPAIAN STANDAR PELAYANAN MINIMAL</b> .....	<b>IV-1</b>
A. URUSAN PENDIDIKAN.....	<b>IV-1</b>
1. Jenis Pelayanan Dasar.....	<b>IV-1</b>
2. Target Pencapaian Standar Pelayanan Minimal oleh Daerah.....	<b>IV-1</b>
3. Realisasi.....	<b>IV-3</b>

4. Alokasi Anggaran.....	<b>IV-4</b>
5. Dukungan Personil.....	<b>IV-4</b>
6. Permasalahan dan Solusi.....	<b>IV-4</b>
<b>B. URUSAN KESEHATAN.....</b>	<b>IV-5</b>
1. Jenis Pelayanan Dasar.....	<b>IV-5</b>
2. Target Pencapaian Standar Pelayanan Minimal oleh Daerah.....	<b>IV-6</b>
3. Realisasi.....	<b>IV-8</b>
4. Alokasi Anggaran.....	<b>IV-10</b>
5. Dukungan Personil.....	<b>IV-11</b>
6. Permasalahan dan Solusi.....	<b>IV-11</b>
<b>C. URUSAN PEKERJAAN UMUM DAN PENATAAN RUANG.....</b>	<b>IV-18</b>
1. Jenis Pelayanan Dasar.....	<b>IV-18</b>
2. Target Pencapaian Standar Pelayanan Minimal oleh Daerah.....	<b>IV-18</b>
3. Realisasi.....	<b>IV-19</b>
4. Alokasi Anggaran.....	<b>IV-19</b>
5. Dukungan Personil.....	<b>IV-19</b>
6. Permasalahan dan Solusi.....	<b>IV-20</b>
<b>D. URUSAN PERUMAHAN RAKYAT DAN KAWASAN PERMUKIMAN.....</b>	<b>IV-20</b>
1. Jenis Pelayanan Dasar.....	<b>IV-20</b>
2. Target Pencapaian Standar Pelayanan Minimal oleh Daerah.....	<b>IV-21</b>
3. Realisasi.....	<b>IV-22</b>
4. Alokasi Anggaran.....	<b>IV-23</b>
5. Dukungan Personil.....	<b>IV-23</b>
6. Permasalahan dan Solusi.....	<b>IV-23</b>
<b>E. URUSAN KETENTERAMAN, KETERTIBAN UMUM DAN PERLINDUNGAN MASYARAKAT.....</b>	<b>IV-24</b>
1. Jenis Pelayanan Dasar.....	<b>IV-24</b>
2. Target Pencapaian Standar Pelayanan Minimal oleh Daerah.....	<b>IV-24</b>
3. Realisasi.....	<b>IV-26</b>
4. Alokasi Anggaran.....	<b>IV-27</b>
5. Dukungan Personil.....	<b>IV-27</b>
6. Permasalahan dan Solusi.....	<b>IV-28</b>
<b>F. URUSAN SOSIAL.....</b>	<b>IV-30</b>
1. Jenis Pelayanan Dasar.....	<b>IV-30</b>
2. Target Pencapaian Standar Pelayanan Minimal oleh Daerah.....	<b>IV-31</b>
3. Realisasi.....	<b>IV-32</b>
4. Alokasi Anggaran.....	<b>IV-34</b>
5. Dukungan Personil.....	<b>IV-34</b>
6. Permasalahan dan Solusi.....	<b>IV-34</b>
<b>G. PROGRAM DAN KEGIATAN.....</b>	<b>IV-36</b>

1. Urusan Pendidikan.....	<b>IV-36</b>
2. Urusan Kesehatan.....	<b>IV-37</b>
3. Urusan Pekerjaan Umum dan Penataan Ruang.....	<b>IV-42</b>
4. Urusan Perumahan Rakyat dan Kawasan Permukiman.....	<b>IV-44</b>
5. Urusan Ketenteraman, Ketertiban Umum dan Perlindungan Masyarakat.....	<b>IV-44</b>
6. Urusan Sosial.....	<b>IV-47</b>
<b>BAB V PENUTUP.....</b>	<b>V-1</b>

## DAFTAR TABEL

		<b>Halaman</b>
Tabel I.1	Luas Wilayah Kabupaten Grobogan Per Kecamatan.....	<b>I-3</b>
Tabel I.2	Jumlah Penduduk Tahun 2019-2021.....	<b>I-4</b>
Tabel I.3	Komposisi Penduduk Per Kecamatan Tahun 2021.....	<b>I-4</b>
Tabel I.4	Struktur Usia Penduduk Kabupaten Grobogan Tahun 2021.....	<b>I-5</b>
Tabel I.5	Pembagian Wilayah Administrasi Kabupaten Grobogan.....	<b>I-7</b>
Tabel I.6	Jumlah Perangkat Daerah, Unit Kerja Perangkat Daerah dan ASN Pemerintah Kabupaten Grobogan Tahun 2021.....	<b>I-8</b>
Tabel I.7	Target Realisasi Pendapatan APBD Kabupaten Grobogan Tahun Anggaran 2021.....	<b>I-11</b>
Tabel I.8	Target dan Realisasi Belanja APBD Kabupaten Grobogan Tahun Anggaran 2021.....	<b>I-13</b>
Tabel I.9	Pembiayaan APBD Kabupaten Grobogan Tahun Anggaran 2021.....	<b>I-14</b>
Tabel I.10	Konsolidasi Penggunaan APBD Untuk Penanganan <i>Covid-19</i> Tahun Anggaran 2021.....	<b>I-16</b>
Tabel I.11	Keterkaitan Visi, Misi, Tujuan dan Sasaran dalam Pencapaian Misi RPJMD Kabupaten Grobogan Tahun 2016-2021.....	<b>I-19</b>
Tabel I.12	Program Pembangunan Daerah berdasarkan RPJMD Kabupaten Grobogan Tahun 2016-2021.....	<b>I-24</b>
Tabel I.13	Kegiatan Pembangunan Daerah berdasarkan RKPD Kabupaten Grobogan Tahun 2021.....	<b>I-28</b>
Tabel I.14	Program Pembangunan Daerah yang mendukung Pelaksanaan SPM Bidang Urusan Pendidikan Tahun 2021 Kabupaten Grobogan.....	<b>I-46</b>
Tabel I.15	Program Pembangunan Daerah yang mendukung Pelaksanaan SPM Bidang Urusan Kesehatan Tahun 2021 Kabupaten Grobogan.....	<b>I-47</b>
Tabel I.16	Program Pembangunan Daerah yang mendukung Pelaksanaan SPM Bidang Urusan Pekerjaan Umum dan Penataan Ruang Tahun 2021 Kabupaten Grobogan.....	<b>I-48</b>
Tabel I.17	Program Pembangunan Daerah yang mendukung Pelaksanaan SPM Bidang Urusan Perumahan Rakyat dan Kawasan Permukiman Tahun 2021 Kabupaten Grobogan.....	<b>I-49</b>
Tabel I.18	Program Pembangunan Daerah yang mendukung Pelaksanaan SPM Bidang Urusan Ketenteraman, Ketertiban Umum dan Perlindungan Masyarakat Tahun 2021 Kabupaten Grobogan.....	<b>I-50</b>

Tabel I.19	Program Pembangunan Daerah yang mendukung Pelaksanaan SPM Bidang Urusan Sosial Tahun 2021 Kabupaten Grobogan.....	<b>I-51</b>
Tabel I.20	Arah Kebijakan Bidang Urusan Pendidikan Tahun 2021 yang telah terintegrasi dengan Standar Pelayanan Minimal berdasarkan RPJMD 2016-2021 Kabupaten Grobogan.....	<b>I-52</b>
Tabel I.21	Arah Kebijakan Bidang Urusan Kesehatan Tahun 2021 yang telah terintegrasi dengan Standar Pelayanan Minimal berdasarkan RPJMD 2016-2021 Kabupaten Grobogan.....	<b>I-53</b>
Tabel I.22	Arah Kebijakan Urusan Pekerjaan Umum dan Penataan Ruang Tahun 2021 yang telah terintegrasi dengan Standar Pelayanan Minimal berdasarkan RPJMD 2016-2021 Kabupaten Grobogan.....	<b>I-54</b>
Tabel I.23	Arah Kebijakan Bidang Urusan Perumahan Rakyat dan Kawasan Permukiman Tahun 2021 yang telah terintegrasi dengan Standar Pelayanan Minimal berdasarkan RPJMD 2016-2021 Kabupaten Grobogan.....	<b>I-55</b>
Tabel I.24	Arah Kebijakan Bidang Urusan Ketenteraman, Ketertiban Umum dan Perlindungan Masyarakat Kabupaten Grobogan Tahun 2021 yang telah terintegrasi dengan Standar Pelayanan Minimal berdasarkan RPJMD 2016-2021 Kabupaten Grobogan.....	<b>I-56</b>
Tabel I.25	Arah Kebijakan Bidang Urusan Sosial Kabupaten Grobogan Tahun 2021 yang telah terintegrasi dengan Standar Pelayanan Minimal berdasarkan RPJMD 2016-2021 Kabupaten Grobogan.....	<b>I-57</b>
Tabel II.1	Capaian Kinerja Makro Kabupaten Grobogan Tahun 2020-2021.....	<b>II-1</b>
Tabel II.2	Skala Pengukuran Kinerja.....	<b>II-5</b>
Tabel II.3	Taget dan Realisasi Indikator Tujuan/Sasaran Kabupaten Grobogan Tahun 2021.....	<b>II-7</b>
Tabel II.4	Kategori Kinerja Tujuan Kabupaten Grobogan Tahun 2021.....	<b>II-10</b>
Tabel II.5	Persentase Kategori Kinerja Tujuan Kabupaten Grobogan Tahun 2021.....	<b>II-11</b>
Tabel II.6	Kategori Kinerja Sasaran Kabupaten Grobogan Tahun 2021....	<b>II-12</b>
Tabel II.7	Persentase Kategori Kinerja Sasaran Kabupaten Grobogan Tahun 2021.....	<b>II-13</b>
Tabel II.8	Realisasi Kinerja Tujuan dan Sasaran Kabupaten Grobogan Tahun 2019-2021 dan Target RPJMD Tahun 2021.....	<b>II-13</b>
Tabel II.9	Ketercapaian Kinerja Tujuan dan Sasaran Kabupaten Grobogan Tahun 2019-2021.....	<b>II-16</b>
Tabel II.10	Target dan Realisasi Tujuan 1.....	<b>II-17</b>

Tabel II.11	Target dan Realisasi Sasaran 1.....	<b>II-18</b>
Tabel II.12	Realisasi Anggaran Program Pendukung Sasaran 1.....	<b>II-19</b>
Tabel II.13	Target dan Realisasi Sasaran 2.....	<b>II-22</b>
Tabel II.14	Realisasi Anggaran Program Pendukung Sasaran 2.....	<b>II-23</b>
Tabel II.15	Target dan Realisasi Sasaran 3.....	<b>II-25</b>
Tabel II.16	Realisasi Anggaran Program Pendukung Sasaran 3.....	<b>II-26</b>
Tabel II.17	Target dan Realisasi Tujuan 2.....	<b>II-27</b>
Tabel II.18	Target dan Realisasi Sasaran 4.....	<b>II-28</b>
Tabel II.19	Realisasi Anggaran Program Pendukung Sasaran 4.....	<b>II-29</b>
Tabel II.20	Target dan Realisasi Sasaran 5.....	<b>II-31</b>
Tabel II.21	Realisasi Anggaran Program Pendukung Sasaran 5.....	<b>II-32</b>
Tabel II.22	Target dan Realisasi Sasaran 6.....	<b>II-33</b>
Tabel II.23	Realisasi Anggaran Program Pendukung Sasaran 6.....	<b>II-33</b>
Tabel II.24	Target dan Realisasi Tujuan 3.....	<b>II-35</b>
Tabel II.25	Target dan Realisasi Sasaran 7.....	<b>II-36</b>
Tabel II.26	Realisasi Anggaran Program Pendukung Sasaran 7.....	<b>II-37</b>
Tabel II.27	Target dan Realisasi Sasaran 8.....	<b>II-39</b>
Tabel II.28	Realisasi Anggaran Program Pendukung Sasaran 8.....	<b>II-40</b>
Tabel II.29	Target dan Realisasi Tujuan 4.....	<b>II-42</b>
Tabel II.30	Indeks Pembangunan Manusia Kabupaten Grobogan Tahun 2016-2021.....	<b>II-42</b>
Tabel II.31	Target dan Realisasi Sasaran 9.....	<b>II-43</b>
Tabel II.32	Realisasi Anggaran Program Pendukung Sasaran 9.....	<b>II-44</b>
Tabel II.33	Target dan Realisasi Sasaran 10.....	<b>II-45</b>
Tabel II.34	Realisasi Anggaran Program Pendukung Sasaran 10.....	<b>II-46</b>
Tabel II.35	Target dan Realisasi Tujuan 5.....	<b>II-49</b>
Tabel II.36	Target dan Realisasi Sasaran 11.....	<b>II-51</b>
Tabel II.37	Realisasi Anggaran Program Pendukung Sasaran11.....	<b>II-52</b>
Tabel II.38	Target dan Realisasi Sasaran 12.....	<b>II-53</b>
Tabel II.39	Realisasi Anggaran Program Pendukung Sasaran 12.....	<b>II-54</b>
Tabel II.40	Target dan Realisasi Tujuan 6.....	<b>II-55</b>
Tabel II.41	Target dan Realisasi Sasaran 13.....	<b>II-56</b>
Tabel II.42	Realisasi Anggaran Program Pendukung Sasaran 13.....	<b>II-57</b>
Tabel II.43	Target dan Realisasi Sasaran 14.....	<b>II-58</b>
Tabel II.44	Hasil Evaluasi SAKIP Kabupaten Grobogan Tahun 2019 dan 2020.....	<b>II-59</b>
Tabel II.45	Realisasi Anggaran Program Pendukung Sasaran 14.....	<b>II-60</b>
Tabel II.46	Target dan Realisasi Sasaran 15.....	<b>II-63</b>
Tabel II.47	Rata-Rata Skor dan Jumlah Unit Kerja yang Melaksanakan Survei Kepuasan Masyarakat Kabupaten Grobogan Tahun 2019-2021.....	<b>II-64</b>
Tabel II.48	Realisasi Anggaran Program Pendukung Sasaran 15.....	<b>II-66</b>

Tabel II.49	Target dan Realisasi Tujuan 7.....	<b>II-67</b>
Tabel II.50	Target dan Realisasi Sasaran 16.....	<b>II-68</b>
Tabel II.51	Realisasi Anggaran Program Pendukung Sasaran 16.....	<b>II-69</b>
Tabel II.52	Target dan Realisasi Sasaran 17.....	<b>II-70</b>
Tabel II.53	Realisasi Anggaran Program Pendukung Sasaran 17.....	<b>II-71</b>
Tabel II.54	Target dan Realisasi Tujuan 8.....	<b>II-72</b>
Tabel II.55	Target dan Realisasi Sasaran 18.....	<b>II-72</b>
Tabel II.56	Realisasi Anggaran Program Pendukung Sasaran 18.....	<b>II-73</b>
Tabel II.57	Target dan Realisasi Sasaran 19.....	<b>II-74</b>
Tabel II.58	Realisasi Anggaran Program Pendukung Sasaran 19.....	<b>II-75</b>
Tabel II.59	Target dan Realisasi Tujuan 9.....	<b>II-76</b>
Tabel II.60	Target dan Realisasi Sasaran 20.....	<b>II-77</b>
Tabel II.61	Realisasi Anggaran Program Pendukung Sasaran 20.....	<b>II-78</b>
Tabel II.62	Target dan Realisasi Sasaran 21.....	<b>II-79</b>
Tabel II.63	Realisasi Anggaran Program Pendukung Sasaran 21.....	<b>II-79</b>
Tabel II.64	Anggaran dan Realisasi Tujuan/Sasaran Strategis Kabupaten Grobogan Tahun 2021.....	<b>II-81</b>
Tabel II.65	Realisasi Anggaran Perubahan per Misi Kabupaten Grobogan Tahun 2021.....	<b>II-83</b>
Tabel II.66	Analisis Efisiensi Pencapaian Tujuan dan Sasaran Strategis....	<b>II-83</b>
Tabel III.1	Matrik Capaian Kinerja Pelaksanaan Tugas Pembantuan Yang Diterima Dari Pemerintah Pusat Tahun 2021.....	<b>III-3</b>
Tabel III.2	Matrik Capaian Kinerja Pelaksanaan Tugas Pembantuan Yang Diterima Dari Pemerintah Provinsi Tahun 2021.....	<b>III-6</b>
Tabel IV.1	Target Pencapaian SPM Urusan Pendidikan Kabupaten Grobogan Tahun 2021.....	<b>IV-2</b>
Tabel IV.2	Realisasi Capaian Indikator SPM Urusan Pendidikan Kabupaten Grobogan Tahun 2021.....	<b>IV-3</b>
Tabel IV.3	Dukungan Personil Pelaksana SPM Urusan Pendidikan Kabupaten Grobogan Tahun 2021.....	<b>IV-4</b>
Tabel IV.4	Permasalahan dan Solusi Penerapan SPM Bidang Urusan Pendidikan Kabupaten Grobogan Tahun 2021.....	<b>IV-5</b>
Tabel IV.5	Target Pencapaian SPM Urusan Kesehatan Kabupaten Grobogan Tahun 2021.....	<b>IV-6</b>
Tabel IV.6	Realisasi Capaian Indikator SPM Bidang Urusan Kesehatan Kabupaten Grobogan Tahun 2021.....	<b>IV-8</b>
Tabel IV.7	Personil Pelaksana SPM Bidang Urusan Kesehatan Kabupaten Grobogan tahun 2021.....	<b>IV-11</b>
Tabel IV.8	Permasalahan dan Solusi Penerapan SPM Bidang Urusan Kesehatan Kabupaten Grobogan Tahun 2021.....	<b>IV-11</b>
Tabel IV.9	Target Pencapaian SPM Bidang Urusan Pekerjaan Umum dan Penataan Ruang Kabupaten Grobogan Tahun 2021.....	<b>IV-18</b>

Tabel IV.10	Realisasi Capaian Indikator SPM Urusan Pekerjaan Umum dan Penataan Ruang Kabupaten Grobogan Tahun 2021.....	<b>IV-19</b>
Tabel IV.11	Personil Pelaksana SPM Urusan Pekerjaan Umum dan Penataan Ruang Kabupaten Grobogan tahun 2021.....	<b>IV-20</b>
Tabel IV.12	Permasalahan dan Solusi Penerapan SPM Bidang Pekerjaan Umum dan Penataan Ruang Kabupaten Grobogan Tahun 2021.....	<b>IV-20</b>
Tabel IV.13	Target Pencapaian SPM Bidang Urusan Perumahan Rakyat dan Kawasan Permukiman Kabupaten Grobogan Tahun 2021.	<b>IV-21</b>
Tabel IV.14	Realisasi Capaian Indikator SPM Bidang Urusan Perumahan Rakyat dan Kawasan Permukiman Kabupaten Grobogan Tahun 2021.....	<b>IV-22</b>
Tabel IV.15	Personil Pelaksana SPM Urusan Perumahan Rakyat dan Kawasan Permukiman Kabupaten Grobogan Tahun 2021.....	<b>IV-23</b>
Tabel IV.16	Permasalahan dan Solusi Penerapan SPM Urusan Perumahan Rakyat dan Kawasan Permukiman Kabupaten Grobogan Tahun 2021.....	<b>IV-23</b>
Tabel IV.17	Target Pencapaian SPM Bidang Urusan Ketenteraman, Ketertiban Umum dan Perlindungan Masyarakat Kabupaten Grobogan Tahun 2021.....	<b>IV-25</b>
Tabel IV.18	Realisasi Capaian Indikator SPM Bidang Urusan Ketenteraman, Ketertiban Umum dan Perlindungan Masyarakat Kabupaten Grobogan Tahun 2021.....	<b>IV-26</b>
Tabel IV.19	Personil Pelaksana SPM Bidang Urusan Ketenteraman, Ketertiban Umum dan Perlindungan Masyarakat Kabupaten Grobogan Tahun 2021.....	<b>IV-28</b>
Tabel IV.20	Permasalahan dan Solusi Penerapan SPM Urusan Ketenteraman, Ketertiban Umum dan Perlindungan Masyarakat Kabupaten Grobogan tahun 2021.....	<b>IV-28</b>
Tabel IV.21	Target Pencapaian SPM Bidang Urusan Sosial Kabupaten Grobogan Tahun 2021.....	<b>IV-31</b>
Tabel IV.22	Realisasi Capaian Indikator SPM Bidang Urusan Sosial Kabupaten Grobogan Tahun 2021.....	<b>IV-33</b>
Tabel IV.23	Personil Pelaksana SPM Bidang Urusan Sosial Kabupaten Grobogan Tahun 2021.....	<b>IV-34</b>
Tabel IV.24	Permasalahan dan Solusi Penerapan SPM Bidang Urusan Sosial Kabupaten Grobogan Tahun 2021.....	<b>IV-35</b>
Tabel IV.25	Program dan Kegiatan Pendukung SPM Bidang Urusan Pendidikan Kabupaten Grobogan Tahun 2021.....	<b>IV-36</b>
Tabel IV.26	Program dan Kegiatan Pendukung SPM Bidang Urusan Kesehatan Kabupaten Grobogan Tahun 2021.....	<b>IV-37</b>

Tabel IV.27	Program dan Kegiatan Pendukung SPM Bidang Urusan Pekerjaan Umum dan Penataan Ruang Kabupaten Grobogan Tahun 2021.....	<b>IV-42</b>
Tabel IV.28	Program dan Kegiatan Pendukung SPM Bidang Urusan Ketenteraman, Ketertiban Umum dan Pelindungan Masyarakat Kabupaten Grobogan Tahun 2021.....	<b>IV-45</b>
Tabel IV.29	Program dan Kegiatan Pendukung SPM Bidang Urusan Sosial Kabupaten Grobogan Tahun 2021.....	<b>IV-47</b>

## DAFTAR GAMBAR

	<b>Halaman</b>
Gambar I.1 Peta Wilayah Kabupaten Grobogan.....	<b>I-2</b>
Gambar I.2 Piramida Penduduk Tahun 2021.....	<b>I-6</b>
Gambar I.3 Komposisi Pendapatan Daerah Tahun 2021.....	<b>I-12</b>
Gambar I.4 Komposisi Belanja Daerah Tahun 2021.....	<b>I-14</b>
Gambar II.2 Perbandingan Ketercapaian Tujuan/Sasaran dan Indikator RPJMD Kabupaten Grobogan Tahun 2019-2021.....	<b>II-16</b>

# **BAB I**

## **PENDAHULUAN**

### **A. LATAR BELAKANG**

#### **1. Penjelasan Umum**

##### **a. Undang-Undang Pembentukan Daerah**

Dasar hukum yang berkaitan dengan pembentukan serta batas wilayah Kabupaten Grobogan antara lain:

1. Undang-Undang Nomor 13 Tahun 1950 tentang Pembentukan Daerah-Daerah Kabupaten Dalam Lingkungan Propinsi Jawa Tengah.
2. Peraturan Menteri Dalam Negeri Nomor 73 Tahun 2007 tentang Batas Daerah Provinsi Jawa Timur Dengan Provinsi Jawa Tengah.
3. Peraturan Menteri Dalam Negeri Nomor 5 Tahun 2009 tentang Batas Daerah Kabupaten Semarang Dengan Kabupaten Grobogan Provinsi Jawa Tengah.
4. Peraturan Menteri Dalam Negeri Nomor 8 Tahun 2010 tentang Batas Daerah Kabupaten Grobogan Dengan Kabupaten Sragen Provinsi Jawa Tengah.
5. Peraturan Menteri Dalam Negeri Nomor 9 Tahun 2010 tentang Batas Daerah Kabupaten Grobogan Dengan Kabupaten Kudus Provinsi Jawa Tengah.
6. Peraturan Menteri Dalam Negeri Nomor 10 Tahun 2010 tentang Batas Daerah Kabupaten Grobogan Dengan Kabupaten Boyolali Provinsi Jawa Tengah.
7. Peraturan Menteri Dalam Negeri Nomor 65 Tahun 2011 tentang Batas Daerah Kabupaten Grobogan Dengan Kabupaten Demak Provinsi Jawa Tengah.
8. Peraturan Menteri Dalam Negeri Nomor 31 Tahun 2015 tentang Batas Daerah Kabupaten Grobogan Dengan Kabupaten Pati Provinsi Jawa Tengah.

9. Peraturan Menteri Dalam Negeri Nomor 33 Tahun 2015 tentang Batas Daerah Kabupaten Grobogan Dengan Kabupaten Blora Provinsi Jawa Tengah.
10. Peraturan Daerah Kabupaten Dati II Grobogan Nomor 11 Tahun 1991 tentang Hari Jadi Kabupaten Grobogan.

## b. Data Geografis Wilayah

Kabupaten Grobogan secara geografis berada di bagian timur dan berada di jalur tengah Provinsi Jawa Tengah, terletak diantara  $110^{\circ}15'$  BT –  $111^{\circ}25'$  BT dan  $7^{\circ}$  LS -  $7^{\circ}30'$ LS dengan batas-batas wilayah: Sebelah Barat dengan Kabupaten Semarang dan Demak; Sebelah Utara dengan Kabupaten Kudus, Pati dan Blora; Sebelah Timur dengan Kabupaten Blora; Sebelah Selatan dengan Kabupaten Ngawi, Sragen, Boyolali, dan Semarang.



**Gambar I.1**  
**Peta Wilayah Kabupaten Grobogan**

Luas wilayah Kabupaten Grobogan kurang lebih 2.023,849 Km<sup>2</sup>. Secara lebih rinci, luas wilayah Kabupaten Grobogan menurut kecamatan dapat dilihat pada tabel I.1 berikut:

**Tabel I.1**  
**Luas Wilayah Kabupaten Grobogan Per Kecamatan**

NO	KECAMATAN	LUAS WILAYAH (Km <sup>2</sup> )
1	KEDUNGJATI	145,288
2	KARANGRAYUNG	144,272
3	PENAWANGAN	75,230
4	TOROH	126,716
5	GEYER	205,141
6	PULOKULON	136,948
7	KRADENAN	111,663
8	GABUS	163,930
9	NGARINGAN	119,154
10	WIROSARI	151,026
11	TAWANGHARJO	93,066
12	GROBOGAN	101,490
13	PURWODADI	78,177
14	BRATI	56,561
15	KLAMBU	52,349
16	GODONG	92,934
17	GUBUG	65,518
18	TEGOWANU	54,260
19	TANGGUNGHARJO	50,126
<b>Jumlah</b>		<b>2.023,849</b>

Sumber: Bappeda Kabupaten Grobogan

### c. Jumlah Penduduk

#### 1) Jumlah Penduduk dan Pertumbuhan Penduduk

Jumlah penduduk Kabupaten Grobogan pada tahun 2021 tercatat sebesar 1.488.947 jiwa. Dibandingkan dengan tahun 2020, mengalami pertumbuhan sebesar 0,37% atau bertambah 5.561 jiwa.

Data jumlah penduduk Kabupaten Grobogan tahun 2019 sampai dengan 2021 dapat dilihat pada tabel I.2 sebagai berikut:

**Tabel I.2**  
**Jumlah Penduduk Tahun 2019-2021**

NO	TAHUN	JENIS KELAMIN		JUMLAH	PERUBAHAN	PERTUMBUHAN
		LAKI - LAKI	PEREMPUAN			
1	2019	739.322	734.109	1.473.431	13.651	0,94%
2	2020	745.244	738.142	1.483.386	9.955	0,68%
3	2021	748.531	740.416	1.488.947	5.561	0,37%

Sumber: Dinas Kependudukan dan Pencatatan Sipil Kabupaten Grobogan

## 2) Komposisi Penduduk

Dilihat dari komposisi penduduk tahun 2021, jumlah penduduk laki-laki sebanyak 748.531 jiwa dan jumlah penduduk perempuan sebanyak 740.416 jiwa, sehingga sex rasio penduduk mencapai 101%. Hal ini berarti bahwa setiap 100 jiwa penduduk perempuan terdapat 101 jiwa penduduk laki-laki.

Untuk mengetahui komposisi penduduk dan sex rasio per kecamatan tahun 2021, dapat dilihat pada tabel I.3 berikut :

**Tabel I.3**  
**Komposisi Penduduk Per Kecamatan Tahun 2021**

NO	KECAMATAN	JUMLAH PENDUDUK		TOTAL	RASIO JENIS KELAMIN
		LAKI-LAKI	PEREMPUAN		
1	KEDUNGJATI	22.535	22.394	44.929	101
2	KARANGRAYUNG	51.941	51.050	102.991	102
3	PENAWANGAN	33.325	33.063	66.388	101
4	TOROH	59.879	59.743	119.622	100
5	GEYER	34.164	33.923	68.087	101
6	PULOKULON	56.586	55.371	111.957	102
7	KRADENAN	42.553	42.036	84.589	101
8	GABUS	37.824	37.492	75.316	101
9	NGARINGAN	36.133	34.932	71.065	103
10	WIROSARI	47.699	47.138	94.837	101
11	TAWANGHARJO	30.332	29.579	59.911	103
12	GROBOGAN	40.132	39.437	79.569	102
13	PURWODADI	70.724	71.249	141.973	99

NO	KECAMATAN	JUMLAH PENDUDUK		TOTAL	RASIO JENIS KELAMIN
		LAKI-LAKI	PEREMPUAN		
14	BRATI	26.098	25.644	51.742	102
15	KLAMBU	19.860	19.427	39.287	102
16	GODONG	44.427	44.354	88.781	100
17	GUBUG	43.317	43.131	86.448	100
18	TEGOWANU	29.446	29.066	58.512	101
19	TANGGUNG HARJO	21.556	21.387	42.943	101
<b>JUMLAH</b>		<b>748.531</b>	<b>740.416</b>	<b>1.488.947</b>	<b>101</b>

Sumber: Dinas Kependudukan dan Pencatatan Sipil Kabupaten Grobogan

### 3) Struktur Usia dan Angka Ketergantungan Penduduk

Rasio Ketergantungan (*Dependency Ratio*) adalah angka yang menunjukkan perbandingan antara jumlah penduduk golongan umur produktif (15-64 tahun) atau disebut juga kelompok umur bekerja, yang dapat menghasilkan barang dan jasa ekonomi bagi golongan umur non produktif (0-14 tahun dan usia 65 tahun ke atas) atau disebut juga usia beban ketergantungan.

Berdasarkan struktur usia, penduduk Kabupaten Grobogan tahun 2021 dapat di kelompokkan seperti dalam tabel sebagai berikut:

**Tabel I.4**  
**Struktur Usia Penduduk Kabupaten Grobogan Tahun 2021**

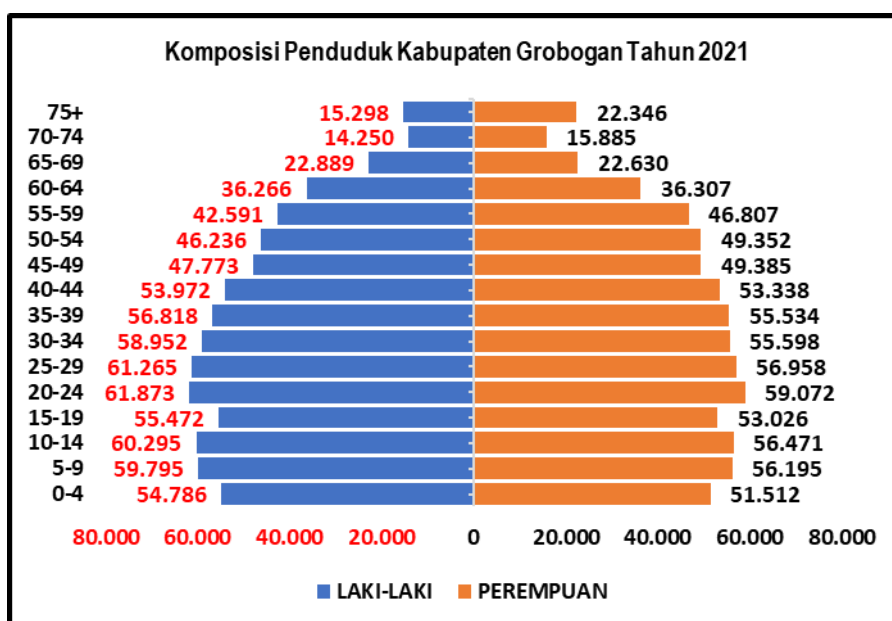
NO	KELOMPOK UMUR	JUMLAH PENDUDUK		JUMLAH
		LAKI-LAKI	PEREMPUAN	
1	0-4	54.786	51.512	106.298
2	5-9	59.795	56.195	115.990
3	10-14	60.295	56.471	116.766
4	15-19	55.472	53.026	108.498
5	20-24	61.873	59.072	120.945
6	25-29	61.265	56.958	118.223
7	30-34	58.952	55.598	114.550
8	35-39	56.818	55.534	112.352
9	40-44	53.972	53.338	107.310
10	45-49	47.773	49.385	97.158

NO	KELOMPOK UMUR	JUMLAH PENDUDUK		JUMLAH
		LAKI-LAKI	PEREMPUAN	
11	50-54	46.236	49.352	95.588
12	55-59	42.591	46.807	89.398
13	60-64	36.266	36.307	72.573
14	65-69	22.889	22.630	45.519
15	70-74	14.250	15.885	30.135
16	75+	15.298	22.346	37.644
<b>Jumlah</b>		<b>748.531</b>	<b>740.416</b>	<b>1.488.947</b>

Sumber: Dinas Kependudukan dan Pencatatan Sipil Kab. Grobogan

Pada tahun 2021 sebagian besar penduduk Kabupaten Grobogan adalah kelompok usia produktif (usia 15-64 tahun), yang mencapai 1.036.595 jiwa, kemudian kelompok usia non produktif (usia 0-14 tahun dan 65 tahun keatas) mencapai 452.352 jiwa, sehingga Angka rasio ketergantungan adalah 44%, artinya setiap 100 orang berusia produktif di Kabupaten Grobogan menanggung 44 orang yang non produktif.

Dari data di atas dapat disusun dalam bentuk grafik komposisi penduduk Kabupaten Grobogan menurut kelompok umur dan jenis kelamin sebagaimana tampak dalam Gambar I.2 sebagai berikut :



**Gambar I.2**  
**Piramida Penduduk Tahun 2021**

#### d. Jumlah Kecamatan dan Desa/Kelurahan

Secara administrasi, Kabupaten Grobogan terdiri dari 19 kecamatan, 273 desa dan 7 kelurahan serta 1.463 dusun/lingkungan, sebagaimana dapat dilihat dalam Tabel I.5 berikut :

**Tabel I.5**  
**Pembagian Wilayah Administrasi Kabupaten Grobogan**

NO	KECAMATAN	JUMLAH DESA	JUMLAH KELURAHAN	JUMLAH DUSUN/ LINGKUNGAN
1	KEDUNGJATI	12	-	62
2	KARANGRAYUNG	19	-	99
3	PENAWANGAN	20	-	74
4	TOROH	16	-	120
5	GEYER	13	-	102
6	PULOKULON	13	-	115
7	KRADENAN	14	-	77
8	GABUS	14	-	93
9	NGARINGAN	12	-	86
10	WIROSARI	12	2	93
11	TAWANGHARJO	10	-	59
12	GROBOGAN	11	1	52
13	PURWODADI	13	4	108
14	BRATI	9	-	53
15	KLAMBU	9	-	45
16	GODONG	28	-	87
17	GUBUG	21	-	57
18	TEGOWANU	18	-	50
19	TANGGUNGHARJO	9	-	31
<b>JUMLAH</b>		<b>273</b>	<b>7</b>	<b>1.463</b>

Sumber: Bagian Pemerintahan Setda Kabupaten Grobogan

#### e. Jumlah Perangkat Daerah, Unit Kerja Perangkat Daerah dan Pegawai Pemerintah

Pemerintah Kabupaten Grobogan pada Tahun 2021 didukung pegawai Aparatur Sipil Negara (ASN) sebanyak 8.221 orang, yang tersebar di 49 Perangkat Daerah.

Secara rinci jumlah Perangkat Daerah, Unit Pelaksana Teknis Daerah serta jumlah ASN pada masing-masing Organisasi Perangkat Daerah se-Kabupaten Grobogan, dapat dilihat pada tabel berikut:

**Tabel I.6**  
**Jumlah Perangkat Daerah, Unit Kerja Perangkat Daerah dan ASN**  
**Pemerintah Kabupaten Grobogan Tahun 2021**

NO	NAMA PERANGKAT DAERAH DAN UNIT KERJA	JUMLAH ASN
1	SEKRETARIAT DAERAH	132
	a. Bagian Pemerintahan	
	b. Bagian Kesejahteraan Rakyat	
	c. Bagian Hukum	
	d. Bagian Perekonomian dan Sumber Daya Alam	
	e. Bagian Administrasi Pembangunan	
	f. Bagian Pengadaan Barang dan Jasa	
	g. Bagian Umum	
	h. Bagian Organisasi	
	i. Bagian Protokol dan Komunikasi Pimpinan	
	j. Bagian Perencanaan dan Keuangan	
2	SEKRETARIAT DPRD	35
3	INSPEKTORAT	47
4	DINAS PENDIDIKAN	4.953
	a. Satuan Pendidikan Non formal Sejenis	
	- Sanggar Kegiatan Belajar	
	b. Satuan Pendidikan Formal	
	-Pendidikan Anak Usia Dini Negeri	
	-Sekolah Dasar Negeri	
	-Sekolah Menengah Pertama Negeri	
5	DINAS KESEHATAN	1.297
	a. UPTD Puskesmas	
	b. UPTD Gudang Farmasi Kelas A	
	c. UPTD Laboratorium Kesehatan Kelas A	
	d. UPTD Rumah Sakit Umum Daerah Kelas D Ki	
	Ageng Selo	
	e. UPTD Rumah Sakit Umum Daerah Kelas D Ki	
	Ageng Getas Pendowo	
6	DINAS PEKERJAAN UMUM DAN PENATAAN RUANG	151
	a. UPTD Pemeliharaan Jalan dan Irigasi Kelas B	
	b. UPTD Peralatan dan Perbengkelan Kelas B	

NO	NAMA PERANGKAT DAERAH DAN UNIT KERJA	JUMLAH ASN
	c. UPTD Laboratorium Konstruksi Kelas A	
7	DINAS PERUMAHAN RAKYAT DAN KAWASAN PERMUKIMAN	22
8	DINAS SOSIAL	23
9	DINAS PEMBERDAYAAN PEREMPUAN, PERLINDUNGAN ANAK DAN KELUARGA BERENCANA	26
10	DINAS KETAHANAN PANGAN DAERAH - UPTD Tekno Park Pangan	23
11	DINAS LINGKUNGAN HIDUP	41
	a. UPTD Pengelolaan Sampah Kelas A Wilayah Timur	
	b. UPTD Pengelolaan Sampah Kelas A Wilayah Tengah	
	c. UPTD Pengelolaan Sampah Kelas A Wilayah Barat	
12	DINAS KEPENDUDUKAN DAN PENCATATAN SIPIL	48
13	DINAS PEMBERDAYAAN MASYARAKAT DAN DESA	39
14	DINAS PERHUBUNGAN	45
	a. UPTD Sarana dan Prasarana Perhubungan Kelas B Wilayah Timur	
	b. UPTD Sarana dan Prasarana Perhubungan Kelas B Wilayah Tengah	
	c. UPTD Sarana dan Prasarana Perhubungan Kelas B Wilayah Barat	
15	DINAS KOMUNIKASI DAN INFORMATIKA	33
16	DINAS KOPERASI, USAHA KECIL DAN MENENGAH	20
17	DINAS PENANAMAN MODAL DAN PELAYANAN TERPADU SATU PINTU	27
18	DINAS PEMUDA, OLAHRAGA, KEBUDAYAAN DAN PARIWISATA - UPTD Pengelola Obyek Wisata Kelas B	37
19	DINAS KEARSIPAN DAN PERPUSTAKAAN DAERAH	28
20	DINAS PERTANIAN	99
	a. UPTD Laboratorium Pertanian Kelas A	
	b. UPTD Balai Benih Pertanian Kelas A	
21	DINAS PERTERNAKAN DAN PERIKANAN - UPTD Rumah Potong Hewan Kelas A	54
22	DINAS PERINDUSTRIAN DAN PERDAGANGAN - UPTD Pasar Kelas A	62
23	DINAS TENAGA KERJA DAN TRANSMIGRASI	23
	a. UPTD Balai Latihan Kerja Kelas A Wilayah Timur	
	b. UPTD Pasar Kelas Wilayah Tengah	

NO	NAMA PERANGKAT DAERAH DAN UNIT KERJA	JUMLAH ASN
c. UPTD Pasar Kelas A Wilayah Barat		
24	SATUAN POLISI PAMONG PRAJA	34
25	BADAN PERENCANAAN PEMBANGUNAN DAERAH	35
26	BADAN PENDAPATAN, PENGELOLAAN KEUANGAN DAN ASSET DAERAH	67
27	BADAN KEPEGAWAIAN, PENDIDIKAN DAN PELATIHAN DAERAH	48
28	BADAN KESATUAN BANGSA DAN POLITIK	21
29	BADAN PENANGGULANGAN BENCANA DAERAH	20
30	RSUD Dr. SOEDJATI SOEMODIARDJO	365
31	KECAMATAN KEDUNGJATI	20
32	KECAMATAN KARANGRAYUNG	14
33	KECAMATAN PENAWANGAN	17
34	KECAMATAN TOROH	23
35	KECAMATAN GEYER	19
36	KECAMATAN PULOKULON	9
37	KECAMATAN KRADENAN	16
38	KECAMATAN GABUS	12
39	KECAMATAN NGARINGAN	17
40	KECAMATAN WIROSARI	28
41	KECAMATAN TAWANGHARJO	18
42	KECAMATAN GROBOGAN	23
43	KECAMATAN PURWODADI	44
44	KECAMATAN BRATI	12
45	KECAMATAN KLAMBU	12
46	KECAMATAN GODONG	21
47	KECAMATAN GUBUG	21
48	KECAMATAN TEGOWANU	26
49	KECAMATAN TANGGUNGHARJO	14
<b>JUMLAH</b>		<b>8.221</b>

Sumber: BKPPD Kabupaten Grobogan

## f. Realisasi Anggaran Pendapatan dan Belanja Daerah

### 1) Realisasi Pendapatan Daerah

Target Pendapatan Daerah Kabupaten Grobogan pada Tahun 2021 sebesar Rp.2.564.575.198.721,- terealisasi Rp.2.634.888.673.901,- atau 102,74%.

Perincian Pendapatan Daerah Tahun 2021 adalah sebagai berikut:

- a. Pendapatan Asli Daerah dengan target sebesar Rp.346.675.272.708,- terealisasi Rp.424.186.340.266,- atau 122,36%.
- b. Pendapatan Transfer dengan target Rp.2.069.151.566.013,- terealisasi Rp.2.058.989.580.621,- atau sebesar 99,51%.
- c. Lain-lain Pendapatan Daerah Yang Sah dengan target sebesar Rp.148.748.360.000,- terealisasi Rp.151.712.753.014,- atau 101,99%.

Target dan Pendapatan Daerah Kabupaten Grobogan Tahun Anggaran 2021 dapat dilihat pada Tabel I.7 sebagai berikut:

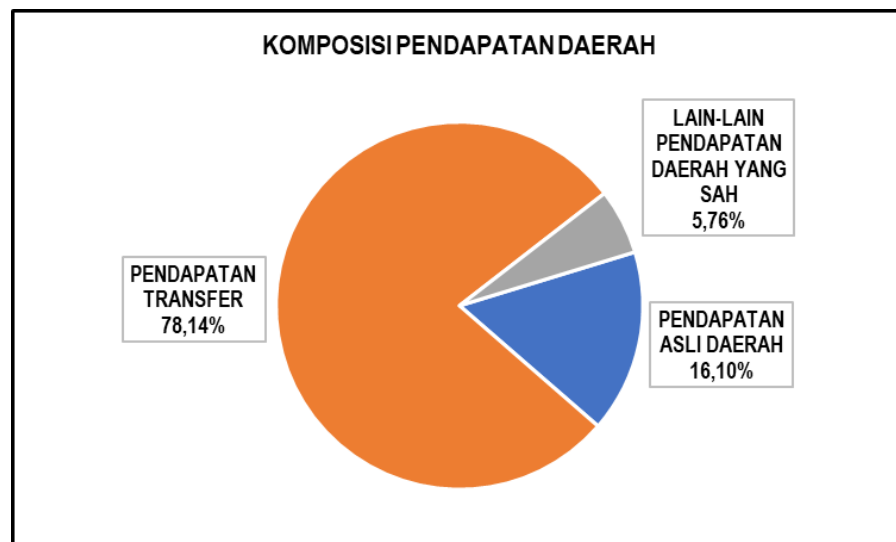
**Tabel I.7**  
**Target dan Realisasi Pendapatan APBD Kabupaten Grobogan**  
**Tahun Anggaran 2021**

NO	URAIAN	TARGET (Rp)	REALISASI (Rp)	%
	PENDAPATAN	2.564.575.198.721	2.634.888.673.901	102,74
A	PENDAPATAN ASLI DAERAH	346.675.272.708	424.186.340.266	122,36
1	Pajak Daerah	96.770.000.000	101.757.417.253	105,15
2	Retribusi Daerah	11.325.359.240	11.499.676.180	101,54
3	Hasil Pengelolaan Kekayaan Daerah yang Dipisahkan	23.374.807.000	25.239.340.214	107,98
4	Lain-lain Pendapatan Asli Daerah yang Sah	215.205.106.468	285.689.906.619	132,75
B	PENDAPATAN TRANSFER	2.069.151.566.013	2.058.989.580.621	99,51
	Pendapatan Transfer Pemerintah Pusat	1.852.847.032.117	1.846.533.214.438	99,66
1	Dana Perimbangan	1.515.165.580.117	1.508.851.762.438	99,58
2	Dana Insentif Daerah	34.342.200.000	34.342.200.000	100,00
3	Dana Desa	303.339.252.000	303.339.252.000	100,00
4	Dana Penyesuaian	0	0	0,00
	Pendapatan Transfer Antar Daerah	2.069.151.566.013	2.058.989.580.621	99,51
1	Pendapatan Bagi Hasil	187.041.258.896	187.464.515.183	100,23
2	Bantuan Keuangan	29.263.275.000	24.991.851.000	85,40
C	LAIN-LAIN PENDAPATAN DAERAH YANG SAH	148.748.360.000	151.712.753.014	101,99
1	Pendapatan Hibah	8.500.000.000	6.115.737.000	71,95
2	Lain-lain Pendapatan sesuai dengan Ketentuan Peraturan Perundang-undangan	140.248.360.000	145.597.016.014	103,81

Sumber: BPPKAD Kabupaten Grobogan (LRA *un-audit*).

Komposisi Pendapatan Daerah Tahun 2021 dari yang terbesar sampai terkecil adalah sebagai berikut: Pendapatan Transfer sebesar 78,14% dari total pendapatan, selanjutnya Pendapatan Asli Daerah sebesar 16,10% dan Lain-lain Pendapatan Daerah Yang Sah sebesar 5,76% terhadap pendapatan daerah.

Komposisi Pendapatan Daerah tahun 2021 dalam bentuk grafik dapat dilihat dalam gambar I.3 sebagai berikut:



**Gambar I.3**  
**Komposisi Pendapatan Daerah Tahun 2021**

## 2) Realisasi Belanja Daerah

Anggaran Belanja Daerah berdasarkan Perubahan APBD Kabupaten Grobogan Tahun Anggaran 2021 sebesar Rp.2.594.450.125.721,- terealisasi sebesar Rp.2.428.631.673.540,- atau 93,61%, dengan perincian sebagai berikut:

- Belanja Operasi dengan alokasi sebesar Rp.1.834.393.883.255,- terealisasi sebesar Rp.1.703.674.632.281,- atau 92,87%.
- Belanja Modal dengan alokasi sebesar Rp.313.931.159.529,- terealisasi Rp.290.180.602.809,- atau 92,43%.
- Belanja Tidak Terduga dengan alokasi sebesar Rp.24.030.686.913,- terealisasi sebesar Rp.12.682.042.426,- atau 52,77%.
- Belanja Transfer dengan alokasi sebesar Rp.422.094.396.024,- terealisasi

sebesar Rp.422.094.396.024,- atau 100%.

Secara lebih rinci, anggaran dan realisasi Belanja Daerah Kabupaten Grobogan Tahun Anggaran 2021 dapat dilihat pada Tabel I.8 sebagai berikut:

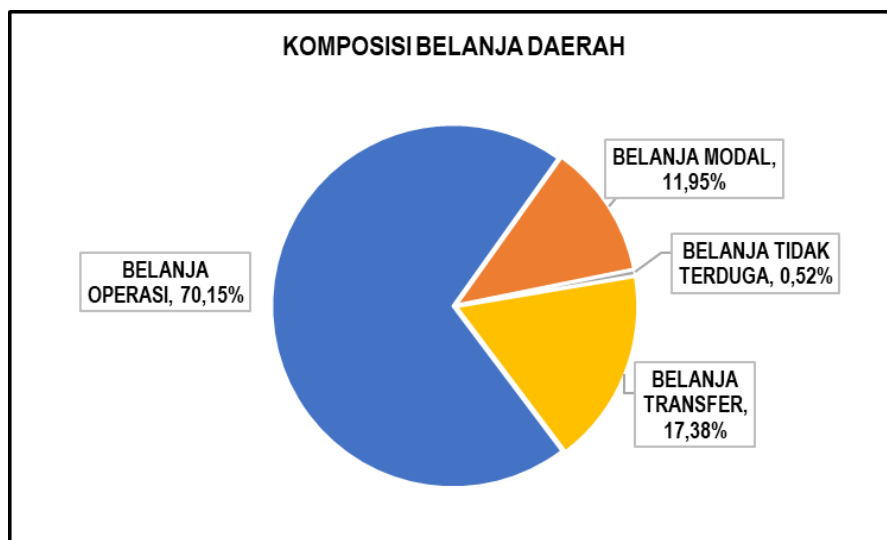
**Tabel I.8**  
**Target dan Realisasi Belanja APBD Kabupaten Grobogan**  
**Tahun Anggaran 2021**

NO	URAIAN	TARGET (Rp)	REALISASI (Rp)	%
	BELANJA DAERAH	2.594.450.125.721	2.428.631.673.540	93,61
A	BELANJA OPERASI	1.834.393.883.255	1.703.674.632.281	92,87
1	Belanja Pegawai	959.109.394.861	907.780.436.361	94,65
2	Belanja Barang dan Jasa	760.663.304.842	694.200.198.422	91,26
3	Belanja Bunga	414.165.000	414.165.000	100,00
4	Belanja Hibah	93.189.227.802	85.607.659.521	91,86
5	Belanja Bantuan Sosial	21.017.790.750	15.672.172.977	74,57
B	BELANJA MODAL	313.931.159.529	290.180.602.809	92,43
1	Belanja Modal Tanah	365.940.000	293.537.740	80,21
2	Belanja Modal Peralatan dan Mesin	60.885.851.240	59.400.992.796	97,56
3	Belanja Modal Gedung dan Bangunan	114.546.374.850	103.899.994.916	90,71
4	Belanja Modal Jalan, Jaringan, dan Irigasi	132.519.628.703	120.495.280.890	90,93
5	Belanja Modal Aset Tetap Lainnya	5.613.364.736	6.090.796.467	108,51
C	BELANJA TIDAK TERDUGA	24.030.686.913	12.682.042.426	52,77
1	Belanja Tidak Terduga	24.030.686.913	12.682.042.426	52,77
D	BELANJA TRANSFER	422.094.396.024	422.094.396.024	100,00
1	Belanja Bagi Hasil	10.809.535.924	10.809.535.924	100,00
2	Belanja Bantuan Keuangan	411.284.860.100	411.284.860.100	100,00

Sumber: BPPKAD Kabupaten Grobogan (LRA *un-audit*).

Komposisi Belanja Daerah Tahun 2021 dari yang terbesar sampai terkecil adalah sebagai berikut: Belanja Operasi sebesar 70,15% dari total belanja, selanjutnya Belanja Transfer sebesar 17,38%, Belanja Modal sebesar 11,95% dan Belanja Tidak Terduga sebesar 0,52% terhadap belanja daerah.

Adapun komposisi Belanja Daerah tahun 2021 dapat dilihat pada gambar I.4 sebagai berikut:



**Gambar I.4**  
**Komposisi Belanja Daerah Tahun 2021**

### 3) Realisasi Pembiayaan Daerah

Pembiayaan Daerah adalah transaksi keuangan untuk menutup defisit anggaran atau untuk memanfaatkan surplus. Defisit atau surplus terjadi apabila ada selisih antara anggaran pendapatan daerah dan belanja daerah. Pembiayaan disediakan untuk menganggarkan setiap pengeluaran yang akan diterima kembali dan/atau penerimaan yang perlu dibayar kembali, baik pada tahun anggaran yang bersangkutan maupun pada tahun anggaran berikutnya. Dalam penganggarannya, Pembiayaan Daerah dibagi dalam dua bagian yaitu Penerimaan Pembiayaan Daerah dan Pengeluaran Pembiayaan Daerah.

Realisasi pembiayaan daerah tahun 2021 dapat dilihat dalam tabel I.9 sebagai berikut:

**Tabel I.9**  
**Pembiayaan APBD Kabupaten Grobogan Tahun Anggaran 2021**

NO	URAIAN	ANGGARAN (Rp)	REALISASI (Rp)	%
I	PENDAPATAN	2.564.575.198.721	2.634.888.673.901	102,74
II	BELANJA	2.594.450.125.721	2.428.631.673.540	93,61
	SURPLUS / DEFISIT	-29.874.927.000	206.257.000.361	
A	PENERIMAAN PEMBIAYAAN	103.184.864.000	103.184.864.771	100,00

NO	URAIAN	ANGGARAN (Rp)	REALISASI (Rp)	%
1	Sisa Lebih Perhitungan Anggaran Tahun Anggaran Sebelumnya	103.184.864.000	103.184.864.771	100,00
B	PENGELUARAN PEMBIAYAAN	73.309.937.000	73.309.936.400	100,00
1	Penyertaan Modal Daerah	21.249.628.000	21.249.628.000	100,00
2	Pembayaran Cicilan Pokok Utang yang Jatuh Tempo	52.060.309.000	52.060.308.400	100,00
	<b>PEMBIAYAAN NETTO</b>	<b>29.874.927.000</b>	<b>29.874.928.371</b>	<b>100,00</b>
	SISA LEBIH/KURANG PEMBIAYAAN TAHUN BERKENAAN	-	236.131.928.732	

Sumber: BPPKAD Kabupaten Grobogan (LRA *un-audit*).

Realisasi penerimaan pembiayaan mencapai Rp.103.184.864.771,- atau 100% dari target penerimaan. Sedangkan realisasi pengeluaran pembiayaan mencapai Rp.73.309.936.400,- atau 100% dari target pengeluaran pembiayaan daerah.

Berdasarkan perhitungan realisasi Pendapatan dan Belanja Daerah pada Tahun 2021 terdapat Surplus sebesar Rp.206.257.000.361,- dan Pembiayaan Netto sebesar Rp.29.874.928.371,- sehingga Sisa Lebih Pembiayaan Anggaran Tahun 2021 sebesar Rp.236.131.928.732,-.

#### **4) Konsolidasi Penggunaan APBD Untuk Penanganan *Covid-19***

Berdasarkan ketentuan Pasal 7 dan Pasal 9 Peraturan Menteri Keuangan Nomor 17/PMK.07/2021 tentang Pengelolaan Transfer Ke Daerah Dan Dana Desa Tahun Anggaran 2021 Dalam Rangka Mendukung Penanganan Pandemi Corona Virus Disease 2019 (Covid-19) Dan Dampaknya, dilakukan penyesuaian penggunaan Dana Transfer Umum dengan diarahkan penggunaannya paling sedikit 25% untuk mendukung program pemulihan ekonomi Daerah, menyediakan dukungan pendanaan untuk belanja kesehatan penanganan pandemi Corona Virus Disease 2019 dan belanja prioritas lainnya paling sedikit sebesar 8% dari alokasi Dana Alokasi Umum.

Dalam perkembangannya, dengan memperhatikan ketentuan Pasal 9 ayat (7) Peraturan Menteri Keuangan Nomor 94/PMK.07/2021 tentang Perubahan Atas Peraturan Menteri Keuangan Nomor 17/PMK.07/2021 tentang Pengelolaan Transfer Ke Daerah Dan Dana Desa Tahun Anggaran 2021 Dalam Rangka Mendukung Penanganan Pandemi Corona Virus Disease 2019 (Covid-19) Dan Dampaknya, disebutkan bahwa Pemerintah Daerah dapat menyesuaikan dukungan pendanaan sebagaimana dimaksud sesuai dengan kebutuhan Daerah paling cepat 3 bulan setelah Pemerintah Daerah menyediakan dukungan pendanaan paling sedikit 8% dari alokasi DAU/DBH, sehingga alokasi anggaran untuk penanganan pandemi Covid-19 setelah dilakukan penyesuaian anggaran adalah sebesar Rp.126.233.890.758,- terealisasi sebesar Rp.113.956.031.584,- atau 90,27% digunakan untuk menangani dua prioritas, yaitu:

1. Prioritas Dukungan Pendanaan Belanja Kesehatan dan Belanja Prioritas Lainnya, dialokasikan anggaran sebesar Rp.75.605.732.750,- terealisasi sebesar Rp.67.005.169.367 92,- atau sebesar 88,62%.
2. Prioritas Dukungan Program Pemulihan Ekonomi Daerah, dialokasikan anggaran sebesar Rp.50.628.158.008,- terealisasi sebesar Rp.46.950.862.217,- atau sebesar 92,74%.

Konsolidasi penggunaan APBD Tahun Anggaran 2021 untuk penanganan *Covid-19* dapat dilihat pada tabel I.10 sebagai berikut:

**Tabel I.10**  
**Konsolidasi Penggunaan APBD Untuk Penanganan *Covid-19***  
**Tahun Anggaran 2021**

NO	URAIAN	ANGGARAN (Rp)	REALISASI (Rp)	%
	Penggunaan APBD untuk Penanganan <i>Covid-19</i>	126.233.890.758	113.956.031.584	90,27
A	Bidang Kesehatan	75.605.732.750	67.005.169.367	88,62
1	Penanganan <i>Covid-19</i>	9.865.414.000	6.722.210.642	68,14
2	Dukungan Vaksinasi	17.017.848.000	16.764.958.000	98,51
3	Dukungan pada kelurahan dalam rangka penanganan pandemi <i>Covid-19</i>	477.192.047	475.934.800	99,74
4	Insentif tenaga kesehatan daerah dalam rangka penanganan <i>Covid-19</i>	41.109.911.548	36.925.545.983	89,82

NO	URAIAN	ANGGARAN (Rp)	REALISASI (Rp)	%
5	Belanja kesehatan lainnya dan kegiatan prioritas	7.135.367.155	6.116.519.942	85,72
B	Prioritas Dukungan Program Pemulihan Ekonomi Daerah	50.628.158.008	46.950.862.217	90,27
1	Penanganan Dampak Ekonomi	23.035.263.408	22.311.542.717	96,86
2	Perlindungan Sosial	27.592.894.600	24.639.319.500	89,30

Sumber: BPPKAD Kabupaten Grobogan (LRA *un-audit*)

## 2. Perencanaan Pembangunan Daerah

### a. Permasalahan Strategis Pemerintah Daerah

Permasalahan strategis Pemerintah Kabupaten Grobogan sebagaimana tercantum dalam Peraturan Bupati Nomor 31 Tahun 2020 tentang Rencana Kerja Pemerintah Daerah Kabupaten Grobogan Tahun 2021 adalah sebagai berikut:

- 1) Tingkat kemiskinan di Kabupaten Grobogan masih menjadi isu strategis dalam penyelenggaraan urusan pembangunan. Tingkat kemiskinan di Kabupaten Grobogan dalam lima tahun terakhir (2015-2019) trennya sudah menunjukkan penurunan. Namun jika dilihat dari jumlahnya, penduduk miskin masih menunjukkan jumlah yang tinggi. Hal ini ditunjukkan dengan kondisi tingkat kemiskinan pada tahun 2019 yang sebesar 11,77%, masih lebih tinggi jika dibandingkan dengan rata-rata Jawa Tengah sebesar 10,80%.
- 2) Belum optimalnya pemerataan mutu dan akses Pendidikan. Permasalahan mutu pendidikan di Kabupaten Grobogan tidak terlepas dari pemerataan kualitas pendidikan antara kota dan desa, dimana desa masih tertinggal, baik dari kualitas sarana, tenaga pendidik dan manajemen pendidikan. Oleh karena itu peningkatan mutu dan akses pendidikan perlu dilakukan dengan pembangunan sarana dan prasarana pendidikan, peningkatan kualitas mutu guru serta meningkatkan manajemen pendidikan terutama di pelosok pedesaan.

- 3) Belum optimalnya kualitas pelayanan kesehatan. Permasalahan kesehatan yang masih menjadi permasalahan adalah masih kurangnya mutu pelayanan kesehatan baik sarana, prasarana maupun sumber daya kesehatan. Upaya untuk meningkatkan layanan kesehatan dilakukan melalui peningkatan atau pembangunan sarana kesehatan serta peningkatan sumber daya kesehatan lainnya.
- 4) Belum optimalnya kualitas infrastruktur pekerjaan umum. Permasalahan yang ada pada pekerjaan umum adalah belum optimalnya mutu jalan, jembatan dan jaringan pengairan. Peningkatan efektifitas urusan pekerjaan umum ini dilakukan dengan upaya pemeliharaan dan perencanaan pembangunan yang lebih baik jalan, jembatan, dan pengairan.

## **b. Visi dan Misi Kepala Daerah**

### **1) Visi**

Terwujudnya Masyarakat Kabupaten Grobogan yang Sejahtera Secara Utuh dan Menyeluruh.

### **2) Misi**

1. Membangun dan meningkatkan infrastruktur jalan-jembatan, perhubungan, perumahan-pemukiman, dan sumberdaya air.
2. Meningkatkan produktivitas pertanian dan ketahanan pangan.
3. Pengembangan ekonomi kerakyatan bidang UMKM, industri, perdagangan, koperasi dan pariwisata.
4. Peningkatan kualitas pelayanan pendidikan, kesehatan pemberdayaan masyarakat, keolahragaan, pemuda, KB dan pelayanan sosial dasar lainnya.
5. Mewujudkan iklim investasi yang kondusif dan peningkatan penyerapan tenaga kerja.
6. Meningkatkan kualitas sumber daya aparatur, tata kelola pemerintahan yang akuntabel dan kualitas pelayanan publik.

7. Meningkatkan kelestarian sumberdaya alam, lingkungan hidup dan kualitas penataan ruang.
8. Meningkatkan penghayatan nilai-nilai keagamaan dan pelestarian budaya masyarakat.
9. Meningkatkan pemerataan pendapatan, pembangunan antar wilayah, kesetaraan gender, perlindungan anak dan penanggulangan kemiskinan.

Adapun Keterkaitan Visi, Misi, Tujuan dan Sasaran dalam Pencapaian Misi RPJMD Kabupaten Grobogan Tahun 2016-2021 pada tahun ke-5 (Tahun 2021) dapat dilihat pada tabel I.11 sebagai berikut:

**Tabel I.11**  
**Keterkaitan Visi, Misi, Tujuan dan Sasaran dalam Pencapaian Misi RPJMD Kabupaten Grobogan Tahun 2016-2021**

Tujuan	Sasaran	Indikator Tujuan/ Sasaran	Satuan	Kondisi Awal 2015	2021	Urusan
Misi 1 : Membangun dan meningkatkan infrastruktur jalan-jembatan, perhubungan, perumahan-pemukiman, dan sumberdaya air						
Meningkatkan kualitas infrastruktur bina marga, sumberdaya air, perumahan-pemukiman, dan perhubungan		<b>1. Persentase infrastruktur Kondisi Baik</b>	%	<b>55,49</b>	<b>70,22</b>	<b>Pekerjaan Umum dan Penataan Ruang, Perumahan dan Kawasan Permukiman, Perhubungan</b>
	Meningkatnya kualitas jalan dan jembatan, sarana drainase perkotaan, dan jaringan irigasi	2. Persentase jalan-jembatan dalam kondisi baik	%	40,69	84,51	Pekerjaan Umum dan Penataan Ruang
		3. Cakupan drainase dalam kondisi baik.	%	58	64	Pekerjaan Umum dan Penataan Ruang
		4. Luas irigasi Kabupaten dalam kondisi baik	%	82	85	Pekerjaan Umum dan Penataan Ruang
	Berkurangnya kawasan kumuh dan meningkatnya cakupan akses	5. Persentase kawasan kumuh	%	0,054	0,000	Perumahan dan Kawasan Permukiman
		6. Persentase cakupan	%	70,00	100	Pekerjaan Umum dan

Tujuan	Sasaran	Indikator Tujuan/ Sasaran	Satuan	Kondisi Awal 2015	2021	Urusan
	air minum dan sanitasi	pelayanan sanitasi				Penataan Ruang
		7. Persentase cakupan pelayanan air minum	%	45,7	63	Pekerjaan Umum dan Penataan Ruang
	Meningkatnya sarana dan prasarana perhubungan	8. Tersedianya angkutan umum yang melayani wilayah yang telah tersedia jaringan jalan untuk jaringan jalan kabupaten/ Kota	%	92	95	Perhubungan
<b>Misi 2 : Meningkatkan produktivitas pertanian dan ketahanan pangan</b>						
Meningkatkan produktivitas pertanian, peternakan dan perikanan dan ketahanan pangan		<b>9. Pertumbuhan PDRB Sektor Pertanian</b>	%	<b>8,34</b>	<b>3,09</b>	<b>Pertanian, Kelautan dan Perikanan, Pangan</b>
	Meningkatnya produksi pertanian pangan dan hortikultura, perkebunan, dan peternakan	10. Pertumbuhan produksi pertanian pangan hortikultura	%	11,90	23,51	Pertanian
		11. Pertumbuhan produksi tanaman perkebunan rakyat	%/th	3,4	3	Pertanian
		12. Pertumbuhan produksi peternakan	%	9,3	11,11	Pertanian
	Meningkatnya produksi perikanan	13. Produksi perikanan Budidaya per tahun	kg	1.890.990	2.587.662	Kelautan dan Perikanan
	Meningkatnya ketahanan pangan	14. Skor PPH	Skor	85	90	Pangan
<b>Misi 3 : Pengembangan ekonomi kerakyatan bidang UMKM industri perdagangan, koperasi dan pariwisata</b>						
Menumbuhkan kembangkan usaha ekonomi masyarakat		<b>15. Pertumbuhan Ekonomi</b>	%	<b>5,96</b>	<b>6,86</b>	
		<b>16. Laju Inflasi</b>	%	<b>3,31</b>	<b>2,71</b>	Perindustrian, Koperasi dan UKM,

Tujuan	Sasaran	Indikator Tujuan/ Sasaran	Satuan	Kondisi Awal 2015	2021	Urusan
di sektor UMKM, industri dan perdagangan, serta mewujudkan daya saing pariwisata						Perdagangan, Pariwisata
	Meningkatnya perkembangan Industri dan Usaha Mikro Kecil Menengah (UMKM)	17. Kontribusi sektor Industri terhadap PDRB	%	2,70	3,46	Perindustrian
		18. Persentase UKM/ koperasi yang mengakses pembiayaan bank/ keuangan	%	90	94	Koperasi dan UKM
	Meningkatnya kinerja sektor Perdagangan dan pariwisata	19. Kontribusi sektor perdagangan terhadap PDRB	%	20,56	23,65	Perdagangan
		20. Kontribusi pendapatan pariwisata terhadap PAD	%	0,76	0,93	Pariwisata
Misi 4 : Peningkatan kualitas pelayanan pendidikan, kesehatan pemberdayaan masyarakat keolahragaan pemuda KB dan pelayanan sosial dasar lainnya						
Meningkatkan kualitas dan daya saing sumberdaya manusia		<b>21. Indeks Pembangunan Manusia</b>	<b>Indeks</b>	<b>68,05</b>	<b>69,91</b>	
	Meningkatnya partisipasi masyarakat dalam menempuh pendidikan	22. Rata-Rata lama Sekolah	Tahun	6,91	7,04	Pendidikan
		23. Angka Harapan lama sekolah	Tahun	12,25	12,82	Pendidikan
	Meningkatnya derajat kesehatan masyarakat dan terkendalinya jumlah penduduk	24. Angka usia harapan hidup	Tahun	73,88	74,44	Kesehatan
		25. Laju Pertumbuhan Penduduk	%	0,56	0,50	Pengendalian Penduduk dan Keluarga Berencana
Misi 5 : Mewujudkan iklim investasi yang kondusif dan peningkatan penyerapan tenaga kerja						
Meningkatkan minat dan realisasi investasi di		<b>26. Pertumbuhan Investasi PMA dan</b>	<b>%</b>	<b>5</b>	<b>5,7</b>	Penanaman Modal

Tujuan	Sasaran	Indikator Tujuan/ Sasaran	Satuan	Kondisi Awal 2015	2021	Urusan
berbagai sektor usaha		<b>PMDN</b>				
		<b>27. Tingkat Pengangguran Terbuka</b>	%	<b>5,22</b>	<b>3,95</b>	Tenaga Kerja
	Meningkatnya realisasi investasi dan kualitas pelayanan perijinan penanaman modal	28. Nilai investasi PMA	ribu Us \$	2.500	1.250	Penanaman Modal
		29. Nilai investasi PMDN	Juta Rp	2.960.091,9	389.486	Penanaman Modal
	Meningkatnya penempatan tenaga kerja	30. Persentase Penempatan Tenaga Kerja	%	69,48	72,48	Tenaga Kerja
<b>Misi 6 : Meningkatkan kualitas sumber daya aparatur, tata kelola pemerintahan yang akuntabel dan kualitas pelayanan publik</b>						
Meningkatnya kualitas tata kelola pemerintahan daerah		<b>31. Indeks Reformasi Birokrasi</b>	<b>indeks</b>	<b>C</b>	<b>B</b>	Penunjang urusan pemerintahan bidang administrasi pemerintahan
	Meningkatnya kompetensi dan kedisiplinan ASN	32. Prosentase pejabat yang memenuhi standar kompetensi jabatan	%	79	80	Penunjang urusan pemerintahan bidang kepegawaian
	Meningkatnya akuntabilitas kinerja dan pengelolaan keuangan daerah	33. Nilai SAKIP	Skor	CC	B	Penunjang urusan pemerintahan bidang administrasi pemerintahan
		34. Opini laporan keuangan BPK	%	WDP	WTP	Penunjang urusan pemerintahan bidang keuangan
	Meningkatnya kepuasan masyarakat terhadap pelayanan publik Pemda	35. Rata-rata skor survey kepuasan masyarakat (SKM)	Skor	73,2	79	Penunjang urusan pemerintahan bidang administrasi pemerintahan
		36. Skor PeGi (Pemerintahan E Government)	Skor	5,6	6,2	Komunikasi dan Informatika
<b>Misi 7 : Meningkatkan kelestarian sumberdaya alam, lingkungan hidup dan kualitas penataan ruang</b>						
Meningkatkan kelestarian lingkungan hidup		<b>37. Indeks Kualitas Lingkungan Hidup</b>	<b>Indeks</b>	<b>65,4</b>	<b>85</b>	Lingkungan Hidup

Tujuan	Sasaran	Indikator Tujuan/ Sasaran	Satuan	Kondisi Awal 2015	2021	Urusan
dan penataan ruang						
	Meningkatnya kualitas lingkungan hidup	38. Indeks Kualitas Air	Indeks	78,13	81,22	Lingkungan Hidup
		39. Indeks Kualitas Udara	Indeks	85,51	88,90	Lingkungan Hidup
		40. Indeks Tutupan Lahan	Indeks	62,40	64,88	Lingkungan Hidup
	Meningkatnya ketersediaan dokumen rencana tata ruang dan terkendalinya alih fungsi lahan.	41. Persentase kesesuaian pemanfaatan lahan	%	90,12	96,12	Pekerjaan Umum dan Penataan Ruang
<b>Misi 8 : Meningkatkan penghayatan nilai-nilai keagamaan dan pelestarian budaya masyarakat</b>						
Meningkatkan kerukunan antar umat beragama dan kelestarian budaya daerah		<b>42. Tingkat kelestarian budaya lokal</b>	<b>%</b>	<b>43,22</b>	<b>70</b>	<b>Kebudayaan</b>
	Meningkatnya pemahaman nilai keagamaan, rasa toleransi dan kerukunan antar umat beragama	43. Tingkat kerukunan antar umat beragama	%	100	100	Penunjang urusan pemerintahan bidang administrasi pemerintahan
	Lestarnya budaya lokal masyarakat	44. Persentase budaya lokal yang dilestarikan	%	43,22	70	Kebudayaan
<b>Misi 9 : Meningkatkan pemerataan pendapatan, pembangunan antar wilayah, kesetaraan gender, perlindungan anak dan penanggulangan kemiskinan</b>						
Menurunkan kemiskinan, kesenjangan antar wilayah, kesenjangan antar kelompok pendapatan, dan meningkatkan kesetaraan gender		<b>45. Persentase Penduduk Miskin</b>	<b>%</b>	<b>13,68</b>	<b>10,68</b>	<b>Sosial</b>
		<b>46. Indeks Pembangunan Gender</b>	<b>Indeks</b>	85,44 (2014)	<b>86,85</b>	<b>Pemberdayaan Perempuan dan Perlindungan Anak</b>
		<b>47. Indeks Gini</b>	<b>-</b>	<b>0,31</b>	<b>0,27</b>	<b>Statistik</b>
		<b>48. Nilai indeks</b>	<b>Indeks</b>	<b>0,19</b>	<b>0,15</b>	<b>Statistik</b>

Tujuan	Sasaran	Indikator Tujuan/Sasaran	Satuan	Kondisi Awal 2015	2021	Urusan
<b>Williamson</b>						
	Meningkatnya perlindungan sosial terhadap penyandang masalah kesejahteraan sosial	49. Penanganan penyandang masalah kesejahteraan sosial	%	58,45	78,57	Sosial
	Meningkatnya pemberdayaan gender dan pemenuhan hak anak	50. Indeks Pemberdayaan Gender	Indeks	56,95 (2014)	58,93	Pemberdayaan Perempuan dan Perlindungan Anak
		51. Skor Kabupaten layak anak	Skor	501-600	801-900	Pemberdayaan Perempuan dan Perlindungan Anak

Sumber: Dokumen RPJMD Kabupaten Grobogan 2016-2021

Informasi lebih rinci mengenai Capaian keberhasilan dalam pelaksanaan Visi dan Misi sebagaimana yang diperjanjikan dalam Perjanjian Kinerja Kepala Daerah, tercantum dalam Bab II Capaian Kinerja Penyelenggaraan Pemerintahan Daerah, pada Sub Bab C. Akuntabilitas Kinerja Pemerintah Daerah, buku LPPD ini.

### c. Program Pembangunan Daerah berdasarkan Dokumen Perencanaan Jangka Menengah

Program pembangunan daerah berdasarkan RPJMD Kabupaten Grobogan Tahun 2016-2021 adalah sebagaimana tabel I.12 sebagai berikut:

**Tabel I.12**  
**Program Pembangunan Daerah berdasarkan RPJMD Kabupaten Grobogan Tahun 2016-2021**

NO	NAMA PROGRAM DALAM RPJMD TAHUN 2016-2021
1	Program Pelayanan Administrasi Perkantoran
2	Program Peningkatan Sarana dan Prasarana Aparatur
3	Program Peningkatan Disiplin Aparatur
4	Program Peningkatan Kapasitas Sumber Daya Aparatur
5	Program Peningkatan Pengembangan Sistem Pelaporan Capaian Kinerja dan Keuangan
6	Program Pendidikan Anak Usia Dini

NO	NAMA PROGRAM DALAM RPJMD TAHUN 2016-2021
7	Program Wajib Belajar Pendidikan Dasar Sembilan Tahun
8	Program Pendidikan Non Formal
9	Program Peningkatan Mutu Pendidik dan Tenaga Kependidikan
10	Program Manajemen Pelayanan Pendidikan
11	Program Obat dan Perbekalan Kesehatan
12	Program Upaya Kesehatan Masyarakat
13	Program Pengawasan Obat dan Makanan
14	Program Promosi Kesehatan dan Pemberdayaan Masyarakat
15	Program Perbaikan Gizi Masyarakat
16	Program Pengembangan Lingkungan Sehat
17	Program Pencegahan dan Penanggulangan Penyakit Menular
18	Program Standarisasi Pelayanan Kesehatan
19	Program Pengadaan, Peningkatan dan Perbaikan Sarana dan Prasarana Puskesmas/ Puskemas Pembantu dan Jaringannya
20	Program Pengadaan, Peningkatan Sarana dan Prasarana Rumah Sakit/ Rumah Sakit Jiwa/ Rumah Sakit Paru- Paru/ Rumah Sakit Mata
21	Program Kemitraan Peningkatan Pelayanan Kesehatan
22	Program Peningkatan Pelayanan Kesehatan Anak Balita
23	Program Peningkatan Pelayanan Kesehatan Lansia
24	Program Peningkatan Keselamatan Ibu Melahirkan dan Anak
25	Program Pelayanan Jaminan Kesehatan Nasional
26	Bantuan Operasional Puskesmas
27	Program Peningkatan Pelayanan Kesehatan
28	Program Pembangunan Jalan dan Jembatan
29	Program Pembangunan Saluran Drainase/ Gorong- Gorong
30	Program Pembangunan Turap/ Talud/ Bronjong
31	Program Rehabilitasi/ Pemeliharaan Jalan dan Jembatan
32	Program Peningkatan Sarana dan Prasarana Kebinamargaan
33	Program Pengembangan dan Pengelolaan Jaringan Irigasi, Rawa dan Jaringan Pengairan Lainnya
34	Program Pengembangan, Pengelolaan, dan Konservasi Sungai, danau dan Sumber Daya Air Lainnya
35	Program Pengendalian Banjir
36	Program Perencanaan Tata Ruang
37	Program Pemanfaatan Ruang
38	Program Pengendalian Pemanfaatan Ruang
39	Program Penyediaan dan Pengelolaan Air Baku
40	Program Pengembangan Kinerja Pengelolaan Air Minum dan Air Limbah
41	Program Pengembangan Perumahan
42	Program Lingkungan Sehat Perumahan
43	Program Peningkatan Keamanan dan Kenyamanan Lingkungan
44	Program Pengembangan Wawasan Kebangsaan
45	Program Pendidikan Politik Masyarakat
46	Program Kerukunan Umat Beragama

NO	NAMA PROGRAM DALAM RPJMD TAHUN 2016-2021
47	Program Pencegahan Dini dan Penanggulangan Korban Bencana Alam
48	Program Peningkatan Kesiagaan dan Pencegahan Bahaya Kebakaran
49	Program Pemeliharaan Kantrantibmas dan Pencegahan Tindak Kriminal
50	Program Pemberdayaan Masyarakat Untuk Menjaga Ketertiban dan Keamanan
51	Program Pemberdayaan Fakir Miskin, Komunitas Adat Terpencil (KAT) dan Penyandang Masalah Kesejahteraan Sosial (PMKS) Lainnya
52	Program Pelayanan dan Rehabilitasi Kesejahteraan Sosial
53	Program Pembinaan Para Penyandang Cacat dan Trauma
54	Program Pembinaan Panti Asuhan/ Panti Jompo
55	Program Pembinaan Eks Penyandang Penyakit Sosial (Eks Narapidana, PSK, Narkoba dan Penyakit Sosial Lainnya)
56	Program Pemberdayaan Kelembagaan Kesejahteraan Sosial
57	Program Peningkatan Kualitas dan Produktivitas Tenaga Kerja
58	Program Peningkatan Kesempatan Kerja
59	Program Perlindungan dan Pengembangan Lembaga Ketenagakerjaan
60	Program Pengembangan Wilayah Transmigrasi
61	Program Transmigrasi Lokal
62	Program Keserasian Kebijakan Peningkatan Kualitas Anak dan Perempuan
63	Program Penguatan Kelembagaan Pengarusutamaan Gender dan Anak
64	Revitalisasi/ advokasi program GSIB dan peningkatan pemberdayaan perempuan
65	Program Peningkatan Kualitas Hidup dan Perlindungan Perempuan dan Anak
66	Program Peningkatan Peran Serta dan Kesetaraan Gender Dalam Pembangunan
67	Program Keluarga Berencana
68	Program Pelayanan Kontrasepsi
69	Program pengembangan pusat pelayanan informasi dan konseling KRR
70	Program Penyiapan Tenaga Pendamping Kelompok Bina Keluarga
71	Program pengembangan model operasional BKB- Posyandu-PADU
72	Program Peningkatan Ketahanan Pangan (Pertanian/ Perkebunan)
73	Program Peningkatan Penerapan Teknologi Pertanian/ Perkebunan
74	Program Pengembangan Kinerja Pengelolaan Persampahan
75	Program Pengendalian Pencemaran dan Perusakan Lingkungan Hidup
76	Program Perlindungan dan Konservasi Sumber Daya Alam
77	Program Peningkatan Kualitas dan Akses Informasi Sumber Daya Alam dan Lingkungan Hidup
78	Program Peningkatan Pengendalian Polusi
79	Program Penataan Administrasi Kependudukan
80	Program Peningkatan Keberdayaan Masyarakat Pedesaan
81	Program Pengembangan Lembaga Ekonomi Pedesaan
82	Program Peningkatan Partisipasi Masyarakat Dalam Membangun Desa
83	Program Peningkatan Kapasitas Aparatur Pemerintah Desa
84	Program Peningkatan Peran Perempuan Di Perdesaan
85	Program Pengentasan Kemiskinan
86	Program Pembangunan Prasarana dan Fasilitas Perhubungan
87	Program Rehabilitasi dan Pemeliharaan Prasarana dan Fasilitas LLAJ
88	Program Peningkatan Pelayanan Angkutan

NO	NAMA PROGRAM DALAM RPJMD TAHUN 2016-2021
89	Program peningkatan dan pengamanan lalu lintas
90	Program Peningkatan Kelaikan Pengoperasian Kendaraan Bermotor
91	Program Pengembangan Komunikasi, Informasi dan Media Massa
92	Program Fasilitasi Peningkatan SDM Bidang Komunikasi dan Informasi
93	Program Kerjasama Informasi Dengan Media Massa
94	Program pengembangan data/ informasi/ statistik daerah
95	Program Pengelolaan Persandian
96	Program penciptaan iklim Usaha Kecil Menengah yang kondusif
97	Program Peningkatan Kualitas Kelembagaan Koperasi
98	Program Pengembangan Kewirausahaan dan Keunggulan Kompetitif UKM
99	Program Peningkatan Promosi dan Kerjasama Investasi
100	Program Peningkatan Iklim Investasi dan Realisasi Investasi
101	Program Penyiapan Potensi Sumberdaya, Sarana, dan Prasarana Daerah
102	Program Pengembangan dan Keserasian Kebijakan Pemuda
103	Program Peningkatan Peran Serta Kepemudaan
104	Program Upaya Pencegahan Penyalahgunaan Narkoba
105	Program Pengembangan Kebijakan dan Manajemen Olah Raga
106	Program Pembinaan dan Pemasarakatan Olah Raga
107	Program Peningkatan Sarana dan Prasarana Olah Raga
108	Program Pengembangan Nilai Budaya
109	Program Pengelolaan Kekayaan Budaya
110	Program Pengelolaan Keragaman Budaya
111	Program Pengembangan Kerjasama Pengelolaan Kekayaan Budaya
112	Program Pengembangan Pemasaran Pariwisata
113	Program Pengembangan Destinasi Pariwisata
114	Program Pengembangan Kemitraan
115	Program Pengembangan Budaya Baca dan Pembinaan Perpustakaan
116	Program Penyelamatan dan Pelestarian Koleksi Pustaka
117	Program Penyelamatan dan Pelestarian Dokumen/ Arsip Daerah
118	Program Peningkatan Kualitas Pelayanan Informasi
119	Program Pelayanan Administrasi Perkantoran - Dinas Pertanian
120	Program Peningkatan Kesejahteraan Petani
121	Program Peningkatan Pemasaran Hasil Produksi Pertanian/ Perkebunan
122	Program Peningkatan Produksi Pertanian/ Perkebunan
123	Program pengembangan budidaya perikanan
124	Program Pengembangan Perikanan Tangkap
125	Program Optimalisasi Pengelolaan dan Pemasaran Produksi Perikanan
126	Program Pencegahan dan Penanggulangan Penyakit Ternak
127	Program Peningkatan Produksi Hasil Peternakan
128	Program Peningkatan Pemasaran Hasil Produksi Peternakan
129	Program Peningkatan Penerapan Teknologi Peternakan
130	Program Perlindungan Konsumen dan Pengamanan Perdagangan
131	Program Peningkatan Efisiensi Perdagangan Dalam Negeri
132	Program Pembinaan Pedagang Kaki Lima dan Asongan

NO	NAMA PROGRAM DALAM RPJMD TAHUN 2016-2021
133	Program Pengembangan Industri Kecil dan Menengah
134	Program Peningkatan Kemampuan Teknologi Industri
135	Program Penataan Struktur Industri
136	Program Pengembangan Sentra-Sentra Industri Potensial
137	Program Peningkatan Pelayanan Kedinasan Kepala Daerah/ Wakil Kepala Daerah
138	Program Peningkatan Sistem Pengawasan Internal dan Pengendalian Pelaksanaan Kebijakan KDH
139	Program Peningkatan Kerjasama Antar Pemerintah Daerah
140	Program Penataan Daerah Otonomi Baru
141	Program Penataan penguasaan, pemilikan, penggunaan dan pemanfaatan tanah
142	Program Pengembangan Data/ Informasi
143	Program Perencanaan Pembangunan Daerah
144	Program Perencanaan Pembangunan Ekonomi
145	Program Peningkatan dan Pengembangan Pengelolaan Keuangan Daerah
146	Program Pembinaan dan Pengembangan Aparatur
147	Program peningkatan kapasitas lembaga perwakilan rakyat daerah
148	Program Kemitraan Pengembangan Wawasan Kebangsaan
149	Program Perencanaan Sosial dan Budaya
150	Program Peningkatan Profesionalisme Tenaga Pemeriksa dan Aparatur Pengawasan
151	Program Perencanaan Prasarana Wilayah dan Sumber Daya Alam
152	Program Penelitian dan Pengembangan
153	Program Peningkatan dan Pengembangan Pengelolaan Sumber-sumber Pendapatan Daerah
154	Program Pengembangan Potensi Pendapatan Daerah
155	Program Peningkatan Pengelolaan Asset Daerah

Sumber: Dokumen RPJMD Kabupaten Grobogan Tahun 2016-2021 (data diolah).

#### **d. Kegiatan Pembangunan Daerah berdasarkan Dokumen Perencanaan Tahunan**

Kegiatan Pembangunan Daerah berdasarkan RKPD Kabupaten Grobogan Tahun 2021 dapat dilihat pada tabel I.13 sebagai berikut:

**Tabel I.13**  
**Kegiatan Pembangunan Daerah berdasarkan**  
**RKPD Kabupaten Grobogan Tahun 2021**

NO	NAMA PROGRAM DAN KEGIATAN DALAM RKPD TAHUN 2021
1	PROGRAM PENGELOLAAN PENDIDIKAN
	a. Pengelolaan Pendidikan Sekolah Dasar
	b. Pengelolaan Pendidikan Sekolah Menengah Pertama
	c. Pengelolaan Pendidikan Anak Usia Dini (PAUD)

NO	NAMA PROGRAM DAN KEGIATAN DALAM RKPD TAHUN 2021
	d. Pengelolaan Pendidikan Nonformal/Kesetaraan
2	PROGRAM PENGEMBANGAN KURIKULUM
	a. Penetapan Kurikulum Muatan Lokal Pendidikan Dasar
3	PROGRAM PENDIDIK DAN TENAGA KEPENDIDIKAN
	a. Pemerataan Kuantitas dan Kualitas Pendidik dan Tenaga Kependidikan bagi Satuan Pendidikan Dasar, PAUD, dan Pendidikan Nonformal/Kesetaraan
4	PROGRAM PEMENUHAN UPAYA KESEHATAN PERORANGAN DAN UPAYA KESEHATAN MASYARAKAT
	a. Penyediaan Fasilitas Pelayanan Kesehatan untuk UKM dan UKP Kewenangan Daerah Kabupaten Kota
	b. Penyediaan Layanan Kesehatan untuk UKM dan UKP Rujukan Tingkat Daerah Kabupaten/Kota
	c. penyelenggaraan Sistem Informasi Kesehatan secara Terintegrasi
	d. Penerbitan Izin Rumah Sakit Kelas C dan D dan Fasilitas Pelayanan Kesehatan Tingkat Daerah Kabupaen/Kota
5	PROGRAM PENINGKATAN KAPASITAS SUMBER DAYA MANUSIA KESEHATAN
	a. Pembinaan Teknis, Pengawasan Praktik Tenaga Kesehatan di Wilayah Kabupaten/Kota
	b. Pengembangan Mutu dan Peningkatan Kompetensi Teknis Sumber Daya Manusia Kesehatan Tingkat Daerah Kabupaten/Kota
	c. Pembinaan dan Pengawasan Sumber Daya Manusia Kesehatan untuk UKM dan UKP Tingkat Daerah Kabupaten/Kota
6	PROGRAM SEDIAAN FARMASI, ALAT KESEHATAN DAN MAKANAN MINUMAN
	a. Pemberian Izin Apotek, Toko Obat, Toko Alat Kesehatan dan Optikal, Usaha Mikro Obat Tradisional (UMOT)
	b. Pemeriksaan dan Tindak Lanjut Hasil Pemeriksaan Post Market pada Produksi dan Produk Makanan Minuman Industri Rumah Tangga
7	PROGRAM PEMBERDAYAAN MASYARAKAT BIDANG KESEHATAN
	a. Advokasi, Pemberdayaan, Kemitraan, Peningkatan Peran serta Masyarakat dan Lintas Sektor Tingkat Daerah Kabupaten/ Kota
	b. Pelaksadan Sehat dalam Rangka Promotif Preventif Tingkat Daerah Kabupaten/ Kota
	c. Pengembangan dan Pelaksanaan Upaya Kesehatan Bersumber daya Masyarakat (UKBM) Tingkat Daerah Kabupaten/Kota
8	PROGRAM PENGELOLAAN SUMBER DAYA AIR (SDA)
	a. Pengelolaan SDA dan Bangunan Pengaman Pantai pada Wilayah Sungai (WS) dalam 1 (Satu) Daerah Kabupaten/Kota
	b. Pengembangan dan Pengelolaan Sistem Irigasi Primer dan Sekunder pada Daerah Irigasi yang Luasnya dibawah 1000 Ha dalam 1 (Satu) Daerah Kabupaten/Kota
9	PROGRAM PENGELOLAAN DAN PENGEMBANGAN SISTEM PENYEDIAAN AIR MINUM
	a. Pengelolaan dan Pengembangan Sistem Penyediaan Air Minum (SPAM) di Daerah Kabupaten/Kota
10	PROGRAM PENGELOLAAN DAN PENGEMBANGAN SISTEM AIR LIMBAH
	a. Pengelolaan dan Pengembangan Sistem Air Limbah Domestik dalam Daerah Kabupaten/Kota

<b>NO</b>	<b>NAMA PROGRAM DAN KEGIATAN DALAM RKPD TAHUN 2021</b>
11	PROGRAM PENGELOLAAN DAN PENGEMBANGAN SISTEM DRAINASE
	a. Pengelolaan dan pengembangan Sistem Drainase yang Terhubung Langsung dengan Sungai dalam Daerah Kabupaten/Kota
12	PROGRAM PENGEMBANGAN PERMUKIMAN
	a. Penyelenggaraan Infrastruktur pada Permukiman di Daerah Kabupaten/Kota
13	PROGRAM PENATAAN BANGUNAN GEDUNG
	a. Penyelenggaraan Bangunan Gedung di Wilayah Daerah Kabupaten/Kota, Pemberian Izin Mendirikan Bangunan (IMB) dan Sertifikat Laik Fungsi Bangunan Gedung
14	PROGRAM PENATAAN BANGUNAN DAN LINGKUNGANNYA
	a. Penyelenggaraan Penataan Bangunan dan Lingkungannya di Daerah Kabupaten/Kota
15	PROGRAM PENYELENGGARAAN JALAN
	a. Penyelenggaraan Jalan Kabupaten/Kota
16	PROGRAM PENYELENGGARAAN PENATAAN RUANG
	a. Penetapan Rencana Tata Ruang Wilayah (RTRW) dan Rencana Rinci Tata Ruang (RRTR) Kab/Kota
	b. Koordinasi dan sinkronisasi Perencanaan Tata Ruang Daerah Kabupaten/Kota
	c. Koordinasi dan Sinkronisasi Pemanfaatan Ruang Daerah Kabupaten/Kota
	d. Koordinasi dan Sinkronisasi Pengendalian Pemanfaatan Ruang Daerah Kabupaten/Kota
17	PROGRAM PENGEMBANGAN PERUMAHAN
	a. Pendataan Penyediaan dan Rehabilitasi Rumah Korban Bencana atau Relokasi Program Kabupaten/Kota
	b. Penerbitan Izin Pembangunan dan Pengembangan Perumahan
18	PROGRAM KAWASAN PERMUKIMAN SERTA PERMUKIMAN KUMUH
	a. Peningkatan Kawasan Permukiman Kumuh dengan Luas di Bawah 10 (Sepuluh) Ha
19	PROGRAM PENINGKATAN PRASARANA, SARANA DAN UTILITAS UMUM (PSU)
	a. Urusan Penyelenggaraan PSU Perumahan
20	PROGRAM PENINGKATAN KETENTERAMAN DAN KETERTIBAN UMUM
	a. Penanganan Gangguan Ketenteraman dan Ketertiban Umum dalam 1 (Satu) Daerah Kabupaten/Kota
	b. Penegakan Perda Kabupaten/Kota dan Peraturan Bupati/Walikota
21	PROGRAM PENANGGULANGAN BENCANA
	a. Pelayanan Informasi Rawan Bencana Kabupaten/Kota
	b. Pelayanan Pencegahan dan Kesiapsiagaan Terhadap Bencana
	c. Pelayanan Penyelamatan dan Evakuasi Korban Bencana
	d. Penataan Sistem Dasar Penanggulangan Bencana
22	PROGRAM PENANGGULANGAN KEBAKARAN
	a. Pencegahan, Pengendalian, Pemadaman, Penyelamatan, dan Penanganan Bahan Berbahaya dan Beracun Kebakaran dalam Daerah Kabupaten/Kota
23	PROGRAM PEMBERDAYAAN SOSIAL
	a. Pengumpulan Sumbangan dalam Daerah Kabupaten/Kota

<b>NO</b>	<b>NAMA PROGRAM DAN KEGIATAN DALAM RKPD TAHUN 2021</b>
	b. Pengembangan Potensi Sumber Kesejahteraan Sosial Daerah Kabupaten/Kota
24	PROGRAM PENANGANAN WARGA NEGARA MIGRAN KORBAN TINDAK KEKERASAN
	a. Pemulangan Warga Negara Migran Korban Tindak Kekerasan dari Titik Debarkasi di Daerah Kabupaten/Kota untuk dipulangkan ke Desa/Kelurahan Asal
25	PROGRAM REHABILITASI SOSIAL
	a. Rehabilitasi Sosial Dasar Penyandang Disabilitas Terlantar, Anak Terlantar, Lanjut Usia Terlantar, serta Gelandangan Pengemis di Luar Panti Sosial
	b. Rehabilitasi Sosial Penyandang Masalah Kesejahteraan Sosial (PMKS) Lainnya Bukan Korban HIV/Aids dan Napza di Luar Panti Sosial
26	PROGRAM PERLINDUNGAN DAN JAMINAN SOSIAL
	a. Pengelolaan Data Fakir Miskin Cakupan Daerah Kabupaten/Kota
27	PROGRAM PENANGANAN BENCANA
	a. Penyelenggaraan Pemberdayaan Masyarakat terhadap Kesiapsiagaan Bencana Kabupaten/Kota
28	PROGRAM PERENCANAAN TENAGA KERJA
	a. Penyusunan Rencana Tenaga Kerja (RTK)
29	PROGRAM PELATIHAN KERJA DAN PRODUKTIVITAS TENAGA KERJA
	a. Pelaksanaan Pelatihan berdasarkan Unit Kompetensi
	b. Pembinaan Lembaga Pelatihan Kerja Swasta
30	PROGRAM PENEMPATAN TENAGA KERJA
	a. Pelayanan Antarkerja di Daerah Kabupaten/Kota
	b. Pengelolaan Informasi Pasar Kerja
	c. Pelindungan PMI (Pra dan Purna Penempatan) di Daerah Kabupaten/Kota
31	PROGRAM HUBUNGAN INDUSTRIAL
	a. Pengesahan Peraturan Perusahaan dan Pendaftaran Perjanjian Kerja Bersama untuk Perusahaan yang hanya Beroperasi dalam 1 (Satu) Daerah Kabupaten/Kota
	b. Pencegahan dan Penyelesaian Perselisihan Hubungan Industrial, Mogok Kerja dan Penutupan Perusahaan di Daerah Kabupaten/Kota
32	PROGRAM PENGARUSUTAMAAN GENDER DAN PEMBERDAYAAN PEREMPUAN
	a. Pelembagaan Pengarusutamaan Gender (PUG) pada Lembaga Pemerintah Kewenangan Kabupaten/Kota
	b. Pemberdayaan Perempuan Bidang Politik, Hukum, Sosial, dan Ekonomi pada Organisasi Kemasyarakatan Kewenangan Kabupaten/Kota
	c. Penguatan dan Pengembangan Lembaga Penyedia Layanan Pemberdayaan Perempuan Kewenangan Kabupaten/Kota
33	PROGRAM PERLINDUNGAN PEREMPUAN
	a. Pencegahan Kekerasan terhadap Perempuan Lingkup Daerah Kabupaten/Kota
	b. Penyediaan Layanan Rujukan Lanjutan bagi Perempuan Korban Kekerasan yang Memerlukan Koordinasi Kewenangan Kabupaten/Kota
	c. Penguatan dan Pengembangan Lembaga Penyedia Layanan Perlindungan Perempuan Tingkat Daerah Kabupaten/Kota
34	PROGRAM PENINGKATAN KUALITAS KELUARGA

NO	NAMA PROGRAM DAN KEGIATAN DALAM RKPD TAHUN 2021
	a. Peningkatan Kualitas Keluarga dalam Mewujudkan Kesetaraan Gender (KG) dan Hak Anak tingkat Daerah Kabupaten/Kota
35	PROGRAM PENGELOLAAN SISTEM DATA GENDER DAN ANAK
	a. Pengumpulan, Pengolahan Analisis dan Penyajian Data Gender dan Anak Dalam Kelembagaan Data di Tingkat Daerah Kabupaten/kota
36	PROGRAM PEMENUHAN HAK ANAK (PHA)
	a. Pelembagaan PHA pada Lembaga Pemerintah, Nonpemerintah, dan Dunia Usaha Kewenangan Kabupaten/Kota
	b. Penguatan dan Pengembangan Lembaga Penyedia Layanan Peningkatan Kualitas Hidup Anak Kewenangan Kabupaten/Kota
37	PROGRAM PENGELOLAAN SUMBER DAYA EKONOMI UNTUK KEDAULATAN DAN KEMANDIRIAN PANGAN
	a. Penyediaan Infrastruktur dan Seluruh Pendukung Kemandirian Pangan Sesuai Kewenangan Daerah Kabupaten/Kota
38	PROGRAM PENINGKATAN DIVERSIFIKASI DAN KETAHANAN PANGAN MASYARAKAT
	a. Penyediaan dan Penyaluran Pangan Pokok atau Pangan Lainnya sesuai dengan Kebutuhan Daerah Kabupaten/Kota dalam Rangka Stabilisasi Pasokan dan Harga Pangan
	b. Pengelolaan dan Keseimbangan Cadangan Pangan Kabupaten/Kota
	c. Penentuan Harga Minimum Daerah untuk Pangan Lokal yang tidak Ditetapkan oleh Pemerintah Pusat dan Pemerintah Provinsi
	d. Pelaksanaan Pencapaian Target Konsumsi Pangan Perkapita/Tahun sesuai dengan Angka Kecukupan Gizi
39	PROGRAM PENANGANAN KERAWANAN PANGAN
	a. Penyusunan Peta Kerentanan dan Ketahanan Pangan Kecamatan
	b. Penanganan Kerawanan Pangan Kewenangan Kabupaten/Kota
40	PROGRAM PENGAWASAN KEAMANAN PANGAN
	a. Pelaksanaan Pengawasan Keamanan Pangan Segar Daerah Kabupaten/Kota
41	PROGRAM PERENCANAAN LINGKUNGAN HIDUP
	a. Rencana Perlindungan dan Pengelolaan Lingkungan Hidup (RPPLH) Kabupaten/Kota
	b. Penyelenggaran Kajian Lingkungan Hidup Streategis (KLHS) Kabupaten/Kota
42	PROGRAM PENGENDALIAN PENCEMARAN DAN/ATAU KERUSAKAN LINGKUNGAN HIDUP
	a. Pencegahan Pencemaran dan/atau Kerusakan Lingkungan Hidup Kabupaten/Kota
	b. Penanggulangan Pencemaran dan/atau Kerusakan Lingkungan Hidup Kabupaten/Kota
	c. Pemulihan Pencemaran dan/atau Kerusakan Lingkungan Hidup Kabupaten/Kota
43	PROGRAM PENGELOLAAN KEANEKARAGAMAN HAYATI (KEHATI)
	a. Pengelolaan Keanekaragaman Hayati Kabupaten/Kota
44	PROGRAM PENGENDALIAN BAHAN BERBAHAYA DAN BERACUN (B3) DAN LIMBAH BAHAN BERBAHAYA DAN BERACUN (LIMBAH B3)
	a. Penyimpanan Sementara Limbah B3
45	PROGRAM PEMBINAAN DAN PENGAWASAN TERHADAP IZIN LINGKUNGAN DAN IZIN PERLINDUNGAN DAN PENGELOLAAN LINGKUNGAN HIDUP (PPLH)

NO	NAMA PROGRAM DAN KEGIATAN DALAM RKPD TAHUN 2021
	a. Pembinaan dan Pengawasan Terhadap Usaha dan/atau Kegiatan yang Izin Lingkungan dan Izin PPLH diterbitkan oleh Pemerintah Daerah Kabupaten/Kota
46	PROGRAM PENINGKATAN PENDIDIKAN, PELATIHAN DAN PENYULUHAN LINGKUNGAN HIDUP UNTUK MASYARAKAT
	a. Penyelenggaraan Pendidikan, Pelatihan, dan Penyuluhan Lingkungan Hidup untuk Lembaga Kemasyarakatan Tingkat Daerah Kabupaten/Kota
47	PROGRAM PENGHARGAAN LINGKUNGAN HIDUP UNTUK MASYARAKAT
	a. Pemberian Penghargaan Lingkungan Hidup Tingkat Daerah Kabupaten/Kota
48	PROGRAM PENANGANAN PENGADUAN LINGKUNGAN HIDUP
	a. Penyelesaian Pengaduan Masyarakat di Bidang Perlindungan dan Pengelolaan Lingkungan Hidup (PPLH) Kabupaten/Kota
49	PROGRAM PENGELOLAAN PERSAMPAHAN
	a. Pengelolaan Sampah
50	PROGRAM PENDAFTARAN PENDUDUK
	a. Pelayanan Pendaftaran Penduduk
51	PROGRAM PENCATATAN SIPIL
	a. Pelayanan Pencatatan Sipil
52	PROGRAM PENGELOLAAN INFORMASI ADMINISTRASI KEPENDUDUKAN
	a. Pengumpulan Data Kependudukan dan Pemanfaatan dan Penyajian Database Kependudukan
	b. Penataan Administrasi Kependudukan
	c. Penyelenggaraan urusan Administrasi Kependudukan
	d. Pembinaan dan Pengawasan Penyelenggaraan Administrasi Kependudukan
53	PROGRAM PENGELOLAAN PROFIL KEPENDUDUKAN
	a. Penyusunan Profil Kependudukan
54	PROGRAM PENATAAN DESA
	a. Penyelenggaraan Penataan Desa
55	PROGRAM PENINGKATAN KERJASAMA DESA
	a. Fasilitasi Kerja sama antar Desa
56	PROGRAM ADMINISTRASI PEMERINTAHAN DESA
	a. Pembinaan dan Pengawasan Penyelenggaraan Administrasi Pemerintahan Desa
57	PROGRAM PEMBERDAYAAN LEMBAGA KEMASYARAKATAN, LEMBAGA ADAT DAN MASYARAKAT HUKUM ADAT
	a. Pemberdayaan Lembaga Kemasyarakatan yang Bergerak di Bidang Pemberdayaan Desa dan Lembaga Adat Tingkat Daerah Provinsi serta Pemberdayaan Masyarakat Hukum Adat yang Masyarakat Pelakunya Hukum Adat yang Sama dalam Daerah Kabupaten/Kota
58	PROGRAM PENGENDALIAN PENDUDUK
	a. Pemaduan dan Sinkronisasi Kebijakan Pemerintah Daerah Provinsi Dengan Pemerintah Daerah Kabupaten/Kota Dalam Rangka Pengendalian Kuantitas Penduduk
	b. Pemetaan Perkiraan Pengendalian Penduduk Cakupan Daerah Kabupaten/ Kota
59	PROGRAM PEMBINAAN KELUARGA BERENCANA (KB)

<b>NO</b>	<b>NAMA PROGRAM DAN KEGIATAN DALAM RKPD TAHUN 2021</b>
	a. Pelaksanaan Advokasi, Komunikasi, Informasi dan Edukasi (KIE) Pengendalian Penduduk dan KB Sesuai Kearifan Budaya Lokal
	b. Pendayagunaan Tenaga Penyuluh KB/ Petugas Lapangan KB (PKB/PLKB)
	c. Pengendalian dan Pendistribusian Kebutuhan Alat dan Obat Kontrasepsi Serta Pelaksanaan Pelayanan KB Di Daerah Kabupaten/Kota
	d. Pemberdayaan dan Peningkatan Peran Serta Organisasi Kemasyarakatan Tingkat Daerah Kabupaten/Kota Dalam Pelaksanaan Pelayanan dan Pembinaan Kesertaan Ber-KB
60	<b>PROGRAM PEMBERDAYAAN DAN PENINGKATAN KELUARGA SEJAHTERA (KS)</b>
	a. Pelaksanaan Pembangunan Keluarga Melalui Pembinaan Ketahanan dan Kesejahteraan Keluarga
	b. Pelaksanaan dan Peningkatan Peran Serta Organisasi Kemasyarakatan Tingkat Daerah Kabupaten/ Kota dalam Pembangunan Keluarga Melalui Pembinaan Ketahanan dan Kesejahteraan Keluarga
61	<b>PROGRAM PENYELENGGARAAN LALU LINTAS DAN ANGKUTAN JALAN (LLAJ)</b>
	a. Penetapan Rencana Induk Jaringan LLAJ Kabupaten/Kota
	b. Penyediaan Perlengkapan Jalan di Jalan Kabupaten/Kota
	c. Pengelolaan Terminal Penumpang Tipe C
	d. Penerbitan Izin Penyelenggaraan dan Pembangunan Fasilitas Parkir
	e. Pengujian Berkala Kendaraan Bermotor
	f. Pelaksanaan Manajemen dan Rekayasa Lalu Lintas untuk Jaringan Jalan Kabupaten/Kota
	g. Persetujuan Hasil Analisis Dampak Lalu Lintas (Andalalin) untuk Jalan Kabupaten/Kota
	h. Audit dan Inspeksi Keselamatan LLAJ di Jalan
	i. Penetapan Wilayah Operasi Angkutan Orang Dengan Menggunakan Taksi dalam Kawasan Perkotaan yang Wilayah Operasinya dalam 1 (Satu) Daerah Kabupaten/Kota
	j. Penerbitan Izin Penyelenggaraan Angkutan Orang dalam Trayek Lintas Daerah Kabupaten/Kota dalam 1 (Satu) Daerah Kabupaten/Kota
	k. Penerbitan Izin Penyelenggaraan Angkutan Taksi yang Wilayah Operasinya dalam 1 (Satu) Daerah Kabupaten/Kota
	l. Penetapan Tarif Kelas Ekonomi untuk Angkutan Orang yang Melayani Trayek serta Angkutan Perkotaan dan Perdesaan dalam 1 (Satu) Daerah Kabupaten/Kota
62	<b>PROGRAM PENGELOLAAN INFORMASI DAN KOMUNIKASI PUBLIK</b>
	a. Pengelolaan Informasi dan Komunikasi Publik Pemerintah Daerah Kabupaten/Kota
63	<b>PROGRAM PENGELOLAAN APLIKASI INFORMATIKA</b>
	a. Pengelolaan Nama Domain yang Telah Ditetapkan Oleh Pemerintah Pusat dan Sub Domain Di Lingkup Pemerintah Daerah Kabupaten/Kota
	b. Pengelolaan e-government Di Lingkup Pemerintah Daerah Kabupaten/Kota
64	<b>PROGRAM PELAYANAN IZIN USAHA SIMPAN PINJAM</b>
	a. Penerbitan Izin Usaha Simpan Pinjam untuk Koperasi Dengan Wilayah Keanggotaan Dalam Daerah Kabupaten/Kota
65	<b>PROGRAM PENGAWASAN DAN PEMERIKSAAN KOPERASI</b>

<b>NO</b>	<b>NAMA PROGRAM DAN KEGIATAN DALAM RKPD TAHUN 2021</b>
	a. Pemeriksaan dan Pengawasan Koperasi, Koperasi Simpan Pinjam/Unit Simpan Pinjam Koperasi yang Wilayah Keanggotaannya dalam Daerah Kabupaten/ Kota
66	PROGRAM PENILAIAN KESEHATAN KSP/USP KOPERASI
	a. Penilaian Kesehatan Koperasi Simpan Pinjam/Unit Simpan Pinjam Koperasi yang Wilayah Keanggotaannya dalam 1 (Satu) Daerah Kabupaten/Kota
67	PROGRAM PENDIDIKAN DAN LATIHAN PERKOPERASIAN
	a. Pendidikan dan Latihan Perkoperasian Bagi Koperasi yang Wilayah Keanggotaan dalam Daerah Kabupaten/ Kota
68	PROGRAM PEMBERDAYAAN DAN PERLINDUNGAN KOPERASI
	a. Pemberdayaan dan Perlindungan Koperasi yang Keanggotaannya dalam Daerah Kabupaten/ Kota
69	PROGRAM PEMBERDAYAAN USAHA MENENGAH, USAHA KECIL, DAN USAHA MIKRO (UMKM)
	a. Pemberdayaan Usaha Mikro yang Dilakukan Melalui Pendataan, Kemitraan, Kemudahan Perijinan, Penguatan Kelembagaan dan Koordinasi dengan Para Pemangku Kepentingan
70	PROGRAM PENGEMBANGAN UMKM
	a. Pengembangan Usaha Mikro dengan Orientasi Peningkatan Skala Usaha Menjadi Usaha Kecil
71	PROGRAM PENGEMBANGAN IKLIM PENANAMAN MODAL
	a. Penetapan Pemberian Fasilitas/Insentif Dibidang Penanaman Modal yang Menjadi Kewenangan Daerah Kabupaten/Kota
	b. Pembuatan Peta Potensi Investasi Kabupaten/Kota
72	PROGRAM PROMOSI PENANAMAN MODAL
	a. Penyelenggaraan Promosi Penanaman Modal yang Menjadi Kewenangan Daerah Kabupaten/ Kota
73	PROGRAM PELAYANAN PENANAMAN MODAL
	a. Pelayanan Perizinan dan Nonperizinan Secara Terpadu Satu Pintu Dibidang Penanaman Modal yang Menjadi Kewenangan Daerah Kabupaten/ Kota
74	PROGRAM PENGENDALIAN PELAKSANAAN PENANAMAN MODAL
	a. Pengendalian Pelaksanaan Penanaman Modal yang Menjadi Kewenangan Daerah Kabupaten/Kota
75	PROGRAM PENGELOLAAN DATA DAN SISTEM INFORMASI PENANAMAN MODAL
	a. Pengelolaan Data dan Informasi Perizinan dan Nonperizinan yang Terintegrasi Pada Tingkat Daerah Kabupaten/Kota
76	PROGRAM PENGEMBANGAN KAPASITAS DAYA SAING KEPEMUDAAN
	a. Penyadaran, Pemberdayaan, dan Pengembangan Pemuda dan Kepemudaan Terhadap Pemuda Pelopor Kabupaten/Kota, Wirausaha Muda Pemula, dan Pemuda Kader Kabupaten/Kota
77	PROGRAM PENGEMBANGAN DAYA SAING KEOLAHRAGAAN
	a. Pembinaan dan Pengembangan Olahraga Pendidikan Pada Jenjang Pendidikan yang Menjadi Kewenangan Daerah Kabupaten/Kota
	b. Penyelenggaraan Kejuaraan Olahraga Tingkat Daerah Kabupaten/Kota

<b>NO</b>	<b>NAMA PROGRAM DAN KEGIATAN DALAM RKPD TAHUN 2021</b>
	c. Pembinaan dan Pengembangan Olahraga Prestasi Tingkat Daerah Provinsi
	d. Pembinaan dan Pengembangan Organisasi Olahraga
78	PROGRAM PENGEMBANGAN KAPASITAS KEPRAMUKAAN
	a. Pembinaan dan Pengembangan Organisasi Kepramukaan
79	PROGRAM PENYELENGGARAAN STATISTIK SEKTORAL
	a. Penyelenggaraan Statistik Sektoral di Lingkup Daerah Kabupaten/Kota
80	PROGRAM PENYELENGGARAAN PERSANDIAN UNTUK PENGAMANAN INFORMASI
	a. Penyelenggaraan Persandian Untuk Pengamanan Informasi Pemerintah Daerah Kabupaten/Kota
	b. Penetapan Pola Hubungan Komunikasi Sandi Antar Perangkat Daerah Kabupaten/Kota
81	PROGRAM PENGEMBANGAN KEBUDAYAAN
	a. Pengelolaan Kebudayaan yang Masyarakat Pelakunya dalam Daerah Kabupaten/Kota
	b. Pelestarian Kesenian tradisional yang Masyarakat Pelakunya dalam Daerah Kabupaten/Kota
	c. Pembinaan Lembaga Adat yang Penganutnya dalam Daerah Kabupaten/Kota
82	PROGRAM PENGEMBANGAN KESENIAN TRADISIONAL
	a. Pembinaan Kesenian yang Masyarakat Pelakunya dalam Daerah Kabupaten/Kota
83	PROGRAM PENGELOLAAN PERMUSEUMAN
	a. Pengelolaan Museum Kabupaten/Kota
84	PROGRAM PEMBINAAN PERPUSTAKAAN
	a. Pengelolaan Perpustakaan Tingkat Daerah Kabupaten/Kota
	b. Pembudayaan Gemar Membaca Tingkat Daerah Kabupaten/Kota
85	PROGRAM PENGELOLAAN ARSIP
	a. Pengelolaan Arsip Dinamis Daerah Kabupaten/Kota
	b. Pengelolaan Arsip Statis Daerah Kabupaten/Kota
	c. Pengelolaan Simpul Jaringan Informasi Kearsipan Nasional Tingkat Kabupaten/Kota
86	PROGRAM PERLINDUNGAN DAN PENYELAMATAN ARSIP
	a. Pemusnahan Arsip Dilingkungan Pemerintah Daerah Kabupaten/Kota yang Memiliki Retensi di Bawah 10 (Sepuluh) Tahun
	b. Penyelamatan Arsip Perangkat Daerah Kabupaten/Kota yang Digabung dan/atau Dibubarkan, dan Pemekaran Daerah Kecamatan dan Desa/Kelurahan
	c. Pencarian Arsip Statis Kabupaten/Kota yang Dinyatakan Hilang
87	PROGRAM PERIZINAN PENGGUNAAN ARSIP
	a. Pelayanan Izin Penggunaan Arsip yang Bersifat Tertutup di Kabupaten/Kota
88	PROGRAM PENGELOLAAN PERIKANAN TANGKAP
	a. Pengelolaan Penangkapan Ikan di Wilayah Sungai, Danau, Waduk, Rawa, dan Genangan Air Lainnya Yang Dapat Diusahakan dalam 1 (Satu) Daerah Kabupaten/ Kota
	b. Pemberdayaan Nelayan Kecil Dalam Daerah Kabupaten/Kota
89	PROGRAM PENGELOLAAN PERIKANAN BUDIDAYA

<b>NO</b>	<b>NAMA PROGRAM DAN KEGIATAN DALAM RKPD TAHUN 2021</b>
	a. Pemberdayaan Pembudi Daya Ikan Kecil
	b. Pengelolaan Pembudidayaan Ikan
90	PROGRAM PENGOLAHAN DAN PEMASARAN HASIL PERIKANAN
	a. Penerbitan Tanda Daftar Usaha Pengolahan Hasil Perikanan Bagi Usaha Skala Mikro Dan Kecil
	b. Pembinaan Mutu dan Keamanan Hasil Perikanan Bagi Usaha Pengolahan dan Pemasaran Skala Mikro dan Kecil
	c. Penyediaan Dan Penyaluran Bahan Baku Industri Pengolahan Ikan Dalam 1 (Satu) Daerah Kabupaten/ Kota
91	PROGRAM PENINGKATAN DAYA TARIK DESTINASI PARIWISATA
	a. Pengelolaan Kawasan Strategis Pariwisata Kabupaten/Kota
	b. Pengelolaan Destinasi Pariwisata Kabupaten/Kota
92	PROGRAM PEMASARAN PARIWISATA
	a. Pemasaran Pariwisata Dalam dan Luar Negeri Daya Tarik, Destinasi dan Kawasan Strategis Pariwisata Kabupaten/Kota
93	PROGRAM PENGEMBANGAN SUMBER DAYA PARIWISATA DAN EKONOMI KREATIF
	a. Pelaksanaan Peningkatan Kapasitas Sumber Daya Manusia Pariwisata dan Ekonomi Kreatif Tingkat Dasar
94	PROGRAM PENYEDIAAN DAN PENGEMBANGAN SARANA PERTANIAN
	a. Pengawasan Penggunaan Sarana Pertanian
	b. Pengelolaan Sumber Daya Genetik (SDG) Hewan, Tumbuhan, dan Mikro Organisme Kewenangan Kabupaten/ Kota
	c. Peningkatan Mutu dan Peredaran Benih/Bibit Ternak dan Tanaman Pakan Ternak Serta Pakan Dalam Daerah Kabupaten/ Kota
	d. Pengawasan Obat Hewan di Tingkat Pengecer
	e. Pengendalian dan Pengawasan Penyediaan dan Peredaran Benih/Bibit Ternak, dan Hijauan Pakan Ternak Dalam Daerah Kabupaten/ Kota
	f. Penyediaan Benih/Bibit Ternak dan Hijauan Pakan Ternak yang Sumbernya Dalam 1 (Satu) Daerah Provinsi Lain
95	PROGRAM PENYEDIAAN DAN PENGEMBANGAN PRASARANA PERTANIAN
	a. Pengembangan Prasarana Pertanian
	b. Pembangunan Prasarana Pertanian
96	PROGRAM PENGENDALIAN KESEHATAN HEWAN DAN KESEHATAN MASYARAKAT VETERINER
	a. Penjaminan Kesehatan Hewan, Penutupan dan Pembukaan Daerah Wabah Penyakit Hewan Menular Dalam Daerah Kabupaten/Kota
	b. Pengawasan Pemasukan dan Pengeluaran Hewan dan Produk Hewan Daerah Kabupaten/Kota
	c. Pengelolaan Pelayanan Jasa Laboratorium dan Jasa Medik Veteriner dalam Daerah Kabupaten/Kota
	d. Penerapan dan Pengawasan Persyaratan Teknis Kesehataan Masyarakat Veteriner
	e. Penerapan dan Pengawasan Persyaratan Teknis Kesejahteraan Hewan
97	PROGRAM PENGENDALIAN DAN PENANGGULANGAN BENCANA PERTANIAN
	a. Pengendalian dan Penanggulangan Bencana Pertanian Kabupaten/Kota

<b>NO</b>	<b>NAMA PROGRAM DAN KEGIATAN DALAM RKPD TAHUN 2021</b>
98	PROGRAM PERIZINAN USAHA PERTANIAN
	a. Penerbitan Izin Usaha Produksi Benih/Bibit Ternak dan Pakan, Fasilitas Pemeliharaan Hewan, Rumah Sakit Hewan/Pasar Hewan, Rumah Potong Hewan
99	PROGRAM PENYULUHAN PERTANIAN
	a. Pelaksanaan Penyuluhan Pertanian
100	PROGRAM PERIZINAN DAN PENDAFTARAN PERUSAHAAN
	a. Penerbitan Izin Pengelolaan Pasar Rakyat, Pusat Perbelanjaan, dan Izin Usaha Toko Swalayan
	b. Penerbitan Tanda Daftar Gudang
101	PROGRAM PENINGKATAN SARANA DISTRIBUSI PERDAGANGAN
	a. Pembangunan dan Pengelolaan Sarana Distribusi Perdagangan
	b. Pembinaan Terhadap Pengelola Sarana Distribusi Perdagangan Masyarakat Di Wilayah Kerjanya
102	PROGRAM STABILISASI HARGA BARANG KEBUTUHAN POKOK DAN BARANG PENTING
	a. Menjamin Ketersediaan Barang Kebutuhan Pokok dan Barang Penting di tingkat Daerah Kabupaten/ Kota
	b. Pengendalian Harga, dan Stok Barang Kebutuhan Pokok dan Barang Penting Di Tingkat Pasar Kabupaten/Kota
	c. Pengawasan Pupuk dan Pestisida Bersubsidi di Tingkat Daerah Kabupaten/Kota
103	PROGRAM PENGEMBANGAN EKSPOR
	a. Penyelenggaraan Promosi dan Misi Dagang Bagi Produk Ekspor Unggulan yang Terdapat Pada 1 (Satu) Daerah Kabupaten/Kota
104	PROGRAM STANDARDISASI DAN PERLINDUNGAN KONSUMEN
	a. Pelaksanaan Metrologi Legal Berupa Tera, Tera Ulang, dan Pengawasan
105	PROGRAM PENGGUNAAN DAN PEMASARAN PRODUK DALAM NEGERI
	a. Pelaksanaan Promosi, Pemasaran dan Peningkatan Penggunaan Produk Dalam Negeri
106	PROGRAM PERENCANAAN DAN PEMBANGUNAN INDUSTRI
	a. Penyusunan dan Evaluasi Rencana Pembangunan Industri Kabupaten/Kota
107	PROGRAM PENGELOLAAN SISTEM INFORMASI INDUSTRI NASIONAL
	a. Penyediaan Informasi Industri untuk Informasi Industri untuk IUI, IPUI, IUKI dan IPKI Kewenangan Kabupaten/Kota
108	PROGRAM PEMBANGUNAN KAWASAN TRANSMIGRASI
	a. Penataan Persebaran Penduduk yang berasal dari 1 (Satu) Daerah Kabupaten/ Kota
109	PROGRAM PEMERINTAHAN DAN KESEJAHTERAAN RAKYAT
	a. Administrasi Tata Pemerintahan
	b. Evaluasi Pelaksanaan Kebijakan Kesejahteraan Rakyat
	c. Koordinasi Penyusunan Kebijakan Daerah
	d. Fasilitasi Kerjasama Daerah
110	PROGRAM PEREKONOMIAN DAN PEMBANGUNAN
	a. Evaluasi Pelaksanaan Kebijakan Perekonomian
	b. Administrasi Pembangunan

<b>NO</b>	<b>NAMA PROGRAM DAN KEGIATAN DALAM RKPD TAHUN 2021</b>
	c. Pengadaan Barang dan Jasa
	d. Pemantauan Kebijakan Terkait Sumber Daya Alam
111	PROGRAM PENATAAN ADMINISTRASI UMUM
	a. Pelaksanaan Administrasi Umum
	b. Penataan Organisasi
	c. Protokol dan Komunikasi Pimpinan
112	PROGRAM LAYANAN DAN ADMINISTRASI KEUANGAN
	a. Layanan Administrasi DPRD
	b. Layanan Keuangan dan Kesejahteraan DPRD
113	PROGRAM DUKUNGAN PELAKSANAAN TUGAS DAN FUNGSI DPRD
	a. Pembentukan Perda dan Peraturan DPRD
	b. Peningkatan Kapasitas DPRD
	c. Penyerapan dan Penghimpunan Aspirasi Masyarakat
114	PROGRAM PERENCANAAN, PENGENDALIAN DAN EVALUASI PEMBANGUNAN DAERAH
	a. Koordinasi Perencanaan Pembangunan Daerah
	b. Perencanaan Pendanaan Pembangunan Daerah
	c. Pengendalian, Evaluasi dan Pelaporan Pembangunan Daerah
115	PROGRAM PERENCANAAN PEMERINTAHAN DAN PEMBANGUNAN MANUSIA
	a. Fasilitasi dan Monev Penyusunan Dokumen Perencanaan Bidang Pemerintahan
	b. Fasilitasi dan Monev Penyusunan Dokumen Perencanaan Bidang Pembangunan Manusia
	c. Fasilitasi dan Monev Penyusunan Dokumen Perencanaan Bidang Kesejahteraan Masyarakat
116	PROGRAM PERENCANAAN PEREKONOMIAN DAN SUMBER DAYA ALAM
	a. Fasilitasi dan Monev Penyusunan Dokumen Perencanaan Bidang Perekonomian
	b. Fasilitasi dan Monev Penyusunan Dokumen Perencanaan Bidang Sumber Daya Alam
117	PROGRAM PERENCANAAN INFRASTRUKTUR DAN KEWILAYAHAN
	a. Fasilitasi dan Monev Penyusunan Dokumen Perencanaan Bidang Sumber Daya Air dan Lingkungan Hidup
	b. Fasilitasi dan Monev Penyusunan Dokumen Perencanaan Bidang Kebinamargaan dan Perhubungan
	c. Fasilitasi dan Monev Penyusunan Dokumen Perencanaan Bidang Keciaptakaryaan dan Kewilayahan
118	PROGRAM PENGELOLAAN KEUANGAN DAERAH
	a. Koordinasi dan Penyusunan Rencana Anggaran Daerah
	b. Koordinasi dan Pengelolaan Perbendaharaan Daerah
	c. Koordinasi dan Pelaksanaan Akuntansi dan Pelaporan Keuangan Daerah
119	PROGRAM PENGELOLAAN BARANG MILIK DAERAH
	a. Pengelolaan Barang Milik Daerah
120	PROGRAM PENGELOLAAN PENDAPATAN DAERAH
	a. Perencanaan, Pengembangan, Pengendalian dan Evaluasi Pendapatan Daerah

<b>NO</b>	<b>NAMA PROGRAM DAN KEGIATAN DALAM RKPD TAHUN 2021</b>
121	PROGRAM KEPEGAWAIAN DAERAH
	a. Pengelolaan Data dan Informasi ASN
	b. Administrasi Kepegawaian
	c. Peningkatan Kapasitas ASN
	d. Pengembangan Karir ASN
	e. Pembinaan ASN
122	PROGRAM PENGEMBANGAN SUMBER DAYA MANUSIA
	a. Sertifikasi, Kelembagaan, Pengembangan Kompetensi Manajerial dan Fungsional
123	PROGRAM PENELITIAN DAN PENGEMBANGAN DAERAH
	a. Penelitian dan Pengembangan Bidang Penyelenggaraan Pemerintahan dan Pengkajian Peraturan
	b. Penelitian dan Pengembangan Bidang Sosial dan Kependudukan
	c. Penelitian dan Pengembangan Bidang Ekonomi dan Pembangunan
	d. Pengembangan Inovasi dan Teknologi
124	PROGRAM PENYELENGGARAAN PENGAWASAN
	a. Penyelenggaraan Pengawasan Internal
	b. Penyelenggaraan Pengawasan Dengan Tujuan Tertentu
125	PROGRAM PERUMUSAN KEBIJAKAN, PENDAMPINGAN DAN ASISTENSI
	a. Perumusan Kebijakan Teknis di Bidang Pengawasan Dan Fasilitasi Pengawasan
	b. Asistensi dan Pendampingan
126	PROGRAM PENYELENGGARAAN PEMERINTAHAN DAN PELAYANAN PUBLIK
	a. Koordinasi Penyelenggaraan Kegiatan Pemerintahan di Tingkat Kecamatan
	b. Penyelenggaraan Urusan Pemerintahan yang tidak Dilaksanakan oleh Unit Kerja Perangkat Daerah yang Ada di Kecamatan
	c. Pelaksanaan Urusan Pemerintahan yang Dilimpahkan kepada Camat
127	PROGRAM PEMBERDAYAAN MASYARAKAT DESA DAN KELURAHAN
	a. Koordinasi Kegiatan Pemberdayaan Desa
	b. Kegiatan Pemberdayaan Kelurahan
128	PROGRAM KOORDINASI KETENTERAMAN DAN KETERTIBAN UMUM
	a. Koordinasi Upaya Penyelenggaraan Ketenteraman dan Ketertiban Umum
	b. Koordinasi Penerapan dan Penegakan Perda dan Perkada
129	PROGRAM PENYELENGGARAAN URUSAN PEMERINTAHAN UMUM
	a. Penyelenggaraan Urusan Pemerintahan Umum sesuai Penugasan Kepala Daerah
130	PROGRAM PEMBINAAN DAN PENGAWASAN PEMERINTAHAN DESA
	a. Fasilitasi, Rekomendasi dan Koordinasi Pembinaan dan Pengawasan Pemerintahan Desa
131	PROGRAM PENGUATAN IDEOLOGI PANCASILA DAN KARAKTER KEBANGSAAN
	a. Perumusan Kebijakan Teknis dan pementapan pelaksanaan Bidang ideologi Pancasila dan Karakter Kebangsaan
132	PROGRAM PENINGKATAN PERAN PARTAI POLITIK DAN LEMBAGA PENDIDIKAN MELALUI PENDIDIKAN POLITIK DAN PENGEMBANGAN ETIKA SERTA BUDAYA POLITIK

NO	NAMA PROGRAM DAN KEGIATAN DALAM RKPD TAHUN 2021
	a. Perumusan Kebijakan Teknis Dan Pemantapan Pelaksanaan Bidang Pendidikan Politik, Etika Budaya Politik, Peningkatan Demokrasi, Fasilitasi Kelembagaan Pemerintahan, Perwakilan dan Partai Politik, Pemilihan Umum/Pemilihan Umum Kepala Daerah, serta Pemantauan Situasi Politik
133	PROGRAM PEMBERDAYAAN DAN PENGAWASAN ORGANISASI KEMASYARAKATAN
	a. Perumusan Kebijakan Teknis dan Pemantapan Pelaksanaan Bidang Pemberdayaan dan Pengawasan Organisasi Kemasyarakatan
134	PROGRAM PEMBINAAN DAN PENGEMBANGAN KETAHANAN EKONOMI, SOSIAL, DAN BUDAYA
	a. Perumusan Kebijakan Teknis Dan Pemantapan Pelaksanaan Bidang Ketahanan Ekonomi, Sosial Dan Budaya
135	PROGRAM PENINGKATAN KEWASPADAAN NASIONAL DAN PENINGKATAN KUALITAS DAN FASILITASI PENANGANAN KONFLIK SOSIAL
	a. Perumusan Kebijakan Teknis dan Pelaksanaan Pemantapan Kewaspadaan Nasional dan Penanganan Konflik Sosial
136	PROGRAM PENUNJANG URUSAN PEMERINTAHAN DAERAH
	a. Perencanaan dan Evaluasi Kinerja Perangkat Daerah
	b. Administrasi Keuangan
	c. Administrasi Umum
	d. Peningkatan Disiplin dan Kapasitas Sumber Daya Aparatur

Sumber: Dokumen RKPD Kabupaten Grobogan Tahun 2021 (data diolah).

### 3. Penerapan Standar Pelayanan Minimal

#### a. Latar Belakang

Penyelenggaraan Pemerintahan yang baik merupakan isu yang paling mengemuka dalam pengelolaan administrasi publik saat ini. Tuntutan kuat yang dilakukan oleh masyarakat kepada pemerintah untuk melaksanakan penyelenggaraan pemerintahan yang baik adalah sejalan dengan meningkatnya tingkat pengetahuan masyarakat, disamping adanya pengaruh globalisasi. Selain itu pola-pola lama penyelenggaraan pemerintahan dianggap tidak sesuai lagi bagi tatanan masyarakat yang telah berubah, dimana di masa lalu negara ataupun pemerintah sangat dominan, menjadikan masyarakat menjadi pihak yang sangat diabaikan dalam setiap proses pembangunan. Oleh karena itu merupakan hal yang wajar dan seharusnya direspon oleh pemerintah dengan melakukan perubahan-

perubahan yang terarah pada terwujudnya penyelenggaraan pemerintahan yang baik.

Berdasarkan ketentuan Undang-Undang Dasar Negara Republik Indonesia Tahun 1945, desentralisasi diselenggarakan dengan pemberian otonomi yang seluas-luasnya kepada daerah untuk mengurus sendiri urusan pemerintahannya menurut asas otonomi dan tugas pembantuan. Pemberian otonomi yang seluas-luasnya kepada daerah antara lain dimaksudkan untuk mempercepat terwujudnya kesejahteraan masyarakat melalui peningkatan pelayanan, pemberdayaan dan peran serta masyarakat.

Penerapan Standar Pelayanan Minimal dan pemenuhan pelayanan yang dilaksanakan oleh Pemerintah Daerah berdasarkan rencana pemenuhan dalam 1 (satu) tahun harus dilaporkan kepada Pemerintah Pusat. Laporan Penerapan SPM termasuk dalam materi muatan laporan Penyelenggaraan Pemerintahan Daerah dan disampaikan sesuai dengan ketentuan peraturan perundang-undangan yang mengatur mengenai Laporan Penyelenggaraan Pemerintahan Daerah. Laporan Penerapan Standar Pelayanan Minimal menjadi bahan bagi Pemerintah Pusat untuk merumuskan kebijakan nasional terkait pemenuhan pelayanan dasar bagi masyarakat. Oleh karena itu, laporan SPM sekurang-kurangnya memuat:

- 1) Hasil Penerapan SPM.
- 2) Kendala Penerapan SPM.
- 3) Ketersediaan Anggaran dalam Penerapan SPM.

Undang-Undang Nomor 23 Tahun 2014 tentang Pemerintahan Daerah yang diundangkan pada tanggal 2 Oktober 2014 merubah wajah hubungan Pemerintah Pusat dan Pemerintah Daerah. Dan dalam masa 2 tahun kedepan seluruh perubahan dan peraturan pelaksanaan yang diatur dalam Undang-Undang Nomor 23 tahun 2014 harus ditetapkan dan dilaksanakan. Perubahan yang mendasar lain ialah ditetapkannya Urusan Pemerintahan Wajib yang berkaitan dengan pelayanan dasar. Urusan Pilihan dan Urusan Pemerintahan Umum. Urusan Pemerintahan Wajib dan menjadi Pelayanan

Dasar ada 6 (enam) urusan, yaitu: Pendidikan; Kesehatan; Pekerjaan Umum dan Penataan Ruang; Perumahan Rakyat dan Kawasan Permukiman; Ketentraman, Ketertiban Umum dan Perlindungan Masyarakat; dan Sosial yang berpedoman pada Standar Pelayanan Minimal (SPM).

Berdasarkan Peraturan Pemerintah Nomor 2 Tahun 2018 tentang Standar Pelayanan Minimal, disebutkan bahwa Standar Pelayanan Minimal (SPM) merupakan ketentuan mengenai Jenis dan Mutu Pelayanan Dasar yang merupakan Urusan Wajib Pelayanan Dasar yang berhak diperoleh setiap Warga Negara secara Minimal. Pelayanan Dasar dimaksud adalah pelayanan publik untuk memenuhi kebutuhan dasar warga Negara. Urusan Pemerintahan wajib yang berkaitan dengan pelayanan dasar yang selanjutnya menjadi jenis SPM terdiri atas:

1) Pendidikan

- a) Pendidikan anak usia dini.
- b) Pendidikan dasar.
- c) Pendidikan kesetaraan.

2) Kesehatan

- a) Pelayanan kesehatan ibu hamil.
- b) Pelayanan kesehatan ibu bersalin.
- c) Pelayanan kesehatan bayi baru lahir.
- d) Pelayanan kesehatan balita.
- e) Pelayanan kesehatan pada usia pendidikan dasar.
- f) Pelayanan kesehatan pada usia produktif.
- g) Pelayanan kesehatan pada usia lanjut.
- h) Pelayanan kesehatan penderita hipertensi.
- i) Pelayanan kesehatan penderita diabetes mellitus.
- j) Pelayanan kesehatan orang dengan gangguan jiwa berat.
- k) Pelayanan kesehatan orang terduga tuberculosis.

- l) Pelayanan kesehatan orang dengan risiko terinfeksi virus yang melemahkan daya tahan tubuh manusia (Human Immunodeficiency Virus).
- 3) Pekerjaan Umum dan Penataan Ruang
  - a) Penyediaan kebutuhan pokok air minum sehari-hari.
  - b) Penyediaan pelayanan pengolahan air limbah domestik.
- 4) Perumahan Rakyat dan Kawasan Permukiman
  - a) Penyediaan dan rehabilitasi rumah yang layak huni bagi korban bencana.
  - b) Fasilitasi penyediaan rumah yang layak huni bagi masyarakat yang terkenan relokasi program Pemerintah Daerah.
- 5) Ketentraman, Ketertiban Umum dan Perlindungan Masyarakat
  - a) Pelayanan ketentraman dan ketertiban umum.
  - b) Pelayanan informasi rawan bencana.
  - c) Pelayanan pencegahan dan kesiapsiagaan terhadap bencana.
  - d) Pelayanan penyelamatan dan evakuasi korban bencana.
  - e) Pelayanan penyelamatan dan evakuasi korban kebakaran.
- 6) Sosial
  - a) Rehabilitasi sosial dasar penyandang disabilitas terlantar di luar panti sosial.
  - b) Rehabilitasi sosial dasar anak terlantar diluar panti sosial.
  - c) Rehabilitasi sosial dasar lanjut usia terlantar diluar panti sosial.
  - d) Rehabilitasi sosial dasar tuna sosial khususnya gelandangan dan pengemis yang terpenuhi kebutuhan dasarnya diluar panti social.

## **b. Landasan Hukum**

Landasan hukum yang berkaitan dengan Penerapan SPM adalah sebagai berikut:

- 1) Undang-Undang Nomor 33 Tahun 2004 tentang Perimbangan Keuangan Antara Pemerintah Pusat Dan Pemerintah Daerah.

- 2) Undang-Undang Nomor 23 Tahun 2014 tentang Pemerintahan Daerah sebagaimana telah beberapa kali diubah terakhir dengan Undang-Undang Nomor 11 Tahun 2020 tentang Cipta Kerja.
- 3) Peraturan Pemerintah Nomor 18 Tahun 2016 tentang Perangkat Daerah.
- 4) Peraturan Pemerintah Nomor 2 Tahun 2018 tentang Pedoman Penyusunan dan Penerapan Standar Pelayanan Minimal.
- 5) Peraturan Pemerintah Nomor 12 Tahun 2019 tentang Pengelolaan Keuangan Daerah.
- 6) Peraturan Menteri Dalam Negeri Nomor 13 tahun 2006 tentang Pedoman Pengelolaan Keuangan Daerah sebagaimana telah beberapa kali diubah terakhir dengan Peraturan Menteri Dalam Negeri Nomor 21 Tahun 2011 tentang Perubahan Kedua Atas Peraturan Menteri Nomor 13 Tahun 2006 tentang Pedoman Pengelolaan Keuangan Daerah.
- 7) Peraturan Menteri Sosial Nomor 9 tahun 2018 tentang Standar Teknis Pelayanan Dasar Pada Standar Pelayanan Minimal Bidang Sosial Di Daerah Provinsi Dan Di Daerah Kabupaten/Kota.
- 8) Peraturan Menteri Pekerjaan Umum dan Perumahan Rakyat Nomor 29 Tahun 2018 tentang Standar Pelayanan Minimal Pekerjaan Umum dan Perumahan Rakyat.
- 9) Peraturan Menteri Pendidikan dan Kebudayaan Nomor 32 Tahun 2018 tentang Standar Teknis Pelayanan Minimal Pendidikan.
- 10) Peraturan Menteri Dalam Negeri Nomor 102 Tahun 2018 tentang Standar Teknis Pelayanan Dasar Pada Standar Pelayanan Minimal Sub-Urusan Bencana Daerah Kabupaten/Kota.
- 11) Peraturan Menteri Kesehatan Nomor 4 Tahun 2019 tentang Standar Teknis Pemenuhan Mutu Pelayanan Dasar Pada Standar Pelayanan Minimal Bidang Kesehatan.
- 12) Peraturan Menteri Dalam Negeri Nomor 59 Tahun 2021 tentang Penerapan Standar Pelayanan Minimal.

- 13) Peraturan Daerah Kabupaten Grobogan Nomor 10 Tahun 2016 tentang Rencana Pembangunan Jangka Menengah Daerah (RPJMD) Kabupaten Grobogan Tahun 2016 – 2021.
- 14) Keputusan Bupati Grobogan Nomor 050/154/2021 tentang Pembentukan Tim Koordinasi Penerapan Standar Pelayanan Minimal Kabupaten Grobogan Tahun 2021.

### c. Kebijakan Umum

Kebijakan umum dan program pembangunan daerah Kabupaten Grobogan Tahun 2016-2021 sesuai dengan amanat Peraturan Menteri Dalam Negeri Nomor 54 Tahun 2010 dirumuskan untuk menggambarkan keterkaitan antara bidang urusan pemerintahan daerah dengan rumusan indikator kinerja sasaran yang menjadi acuan penyusunan program pembangunan jangka menengah daerah Kabupaten Grobogan Tahun 2016-2021 berdasarkan strategi dan arah kebijakan yang ditetapkan.

#### 1) Bidang Urusan Pendidikan

Program Pembangunan Misi Keempat

Dalam rangka perwujudan misi keempat yaitu “Peningkatan kualitas pelayanan pendidikan, kesehatan pemberdayaan masyarakat, keolahragaan pemuda, KB dan pelayanan sosial dasar lainnya”, maka program pembangunan yang mendukung misi kesatu pelaksanaan SPM dapat dilihat pada tabel di bawah ini:

**Tabel I.14**  
**Program Pembangunan Daerah yang mendukung Pelaksanaan SPM**  
**Bidang Urusan Pendidikan Tahun 2021 Kabupaten Grobogan**

MISI KE 4	TUJUAN	SASARAN	PROGRAM	INDIKATOR KINERJA PROGRAM	TARGET CAPAIAN KINERJA PROGRAM (%)
Peningkatan kualitas pelayanan pendidikan,	Membangun sistem pendidikan yang	Meningkatnya partisipasi masyarakat dalam	1. Program PAUD 2. Program Pendidikan	1. APK Pendidikan Anak Usia Dini (PAUD)	100

MISI KE 4	TUJUAN	SASARAN	PROGRAM	INDIKATOR KINERJA PROGRAM	TARGET CAPAIAN KINERJA PROGRAM (%)
kesehatan pemberdayaan masyarakat , keolahragaan pemuda, KB dan pelayanan sosial dasar lainnya.	berkualitas dan terjangkau bagi masyarakat	menempuh pendidikan.	Dasar 9 Tahun 3. Program Pendidikan Non Formal	2. Angka Kelulusan (AL) SD/MI 3. Angka Kelulusan (AL) SMP/MTs 4. Persentase penduduk tidak sekolah/ tidak lulus mengikuti pendidikan Paket A/B/C	

Sumber: Dokumen RPJMD Kabupaten Grobogan Tahun 2016-2021

## 2) Bidang Urusan Kesehatan

### Program Pembangunan Misi Keempat

Dalam rangka perwujudan misi keempat yaitu "Peningkatan kualitas pelayanan pendidikan, kesehatan pemberdayaan masyarakat, keolahragaan pemuda, KB dan pelayanan sosial dasar lainnya", maka program pembangunan yang mendukung misi kesatu pelaksanaan SPM dapat dilihat pada tabel di bawah ini:

**Tabel I.15**  
**Program Pembangunan Daerah yang mendukung Pelaksanaan SPM**  
**Bidang Urusan Kesehatan Tahun 2021 Kabupaten Grobogan**

MISI KE 4	TUJUAN	SASARAN	PROGRAM	INDIKATOR KINERJA PROGRAM	TARGET CAPAIAN KINERJA PROGRAM (%)
Peningkatan kualitas pelayanan pendidikan, kesehatan pemberdayaan	Meningkatkan derajat kesehatan yang semakin berkualitas	Meningkatnya status kesehatan masyarakat.	1. Program Upaya Kesehatan Masyarakat. 2. Program Pencegahan	1. Cakupan pelayanan kesehatan dasar masyarakat miskin yang	100

MISI KE 4	TUJUAN	SASARAN	PROGRAM	INDIKATOR KINERJA PROGRAM	TARGET CAPAIAN KINERJA PROGRAM (%)
masyarakat , keolahragaan pemuda, KB dan pelayanan sosial dasar lainnya.	dan merata.		Dan Penanggulangan Penyakit Menular. 3. Program Promosi Kesehatan Dan Pemberdayaan Masyarakat.	sakit. 2. Persentase anak usia 0-11 bulan mendapat imunisasi dasar lengkap. 3. Persentase rumah tangga berperilaku hidup bersih dan sehat (PHBS).	

Sumber: Dokumen RPJMD Kabupaten Grobogan Tahun 2016-2021

3) Bidang Urusan Pekerjaan Umum dan Penataan Ruang  
Program Pembangunan Misi Pertama

Dalam rangka perwujudan misi pertama yaitu “Membangun dan meningkatkan infrastruktur jalan-jembatan, perhubungan, perumahan-pemukiman, dan sumberdaya air”, maka program pembangunan yang mendukung misi pertama pelaksanaan SPM dapat dilihat pada tabel di bawah ini:

**Tabel I.16**  
**Program Pembangunan Daerah yang mendukung Pelaksanaan SPM**  
**Bidang Urusan Pekerjaan Umum dan Penataan Ruang**  
**Tahun 2021 Kabupaten Grobogan**

MISI KE 1	TUJUAN	SASARAN	PROGRAM	INDIKATOR KINERJA PROGRAM	TARGET CAPAIAN KINERJA PROGRAM (%)
Membangun dan meningkatkan infrastruktur jalan-	Meningkatkan pemenuhan akses permukiman, air minum	Berkurangnya kawasan kumuh dan meningkatnya cakupannya	1. Program Penyediaan dan pengolahan air baku/	1. Persentase penduduk yang mendapatkan air minum	100

MISI KE 1	TUJUAN	SASARAN	PROGRAM	INDIKATOR KINERJA PROGRAM	TARGET CAPAIAN KINERJA PROGRAM (%)
jembatan, perhubungan, perumahan-pemukiman, dan sumberdaya air.	dan sanitasi yang layak.	akses air minum dan sanitasi/	2. Program Pengembangan Kinerja Pengelolaan air minum dan air limbah.	yang aman. 2. Persentase penduduk yang terlayani sistem air limbah yang memadai.	

Sumber: Dokumen RPJMD Kabupaten Grobogan Tahun 2016-2021

#### 4) Bidang Urusan Perumahan Rakyat dan Kawasan Permukiman

##### Program Pembangunan Misi Pertama

Dalam rangka perwujudan misi pertama yaitu "Membangun dan meningkatkan infrastruktur jalan-jembatan, perhubungan, perumahan-pemukiman, dan sumberdaya air", maka program pembangunan yang mendukung misi pertama pelaksanaan SPM dapat dilihat pada tabel di bawah ini:

**Tabel I.17**  
**Program Pembangunan Daerah yang mendukung Pelaksanaan SPM**  
**Bidang Urusan Perumahan Rakyat dan Kawasan Permukiman**  
**Tahun 2021 Kabupaten Grobogan**

MISI KE 1	TUJUAN	SASARAN	PROGRAM	INDIKATOR KINERJA PROGRAM	TARGET CAPAIAN KINERJA PROGRAM (%)
Membangun dan meningkatkan infrastruktur jalan-jembatan, perhubungan perumahan-pemukiman, dan sumberdaya air sumberdaya air	Meningkatkan pemenuhan akses permukiman, air minum dan sanitasi yang layak.	Berkurangnya kawasan kumuh dan meningkatnya cakupan akses air minum dan sanitasi	1. Program Lingkungan Sehat perumahan 2. Program pengembangan Perumahan.	1. Persentase kawasan kumuh. 2. Cakupan Lingkungan Yang Sehat dan Aman yang didukung prasarana sarana utilitas umum	100

Sumber: Dokumen RPJMD Kabupaten Grobogan Tahun 2016-2021

5) Bidang Urusan Ketenteraman, Ketertiban Umum dan Perlindungan Masyarakat

Program Pembangunan Misi Kelima

Dalam rangka perwujudan misi kelima yaitu “Mewujudkan iklim investasi yang kondusif dan peningkatan penyerapan tenaga kerja”, maka program pembangunan yang mendukung misi kelima pelaksanaan SPM dapat dilihat pada tabel di bawah ini:

**Tabel I.18**  
**Program Pembangunan Daerah yang mendukung Pelaksanaan SPM**  
**Bidang Urusan Ketenteraman, Ketertiban Umum dan Perlindungan**  
**Masyarakat Tahun 2021 Kabupaten Grobogan**

MISI KE 5	TUJUAN	SASARAN	PROGRAM	INDIKATOR KINERJA PROGRAM	TARGET CAPAIAN KINERJA PROGRAM (%)
Mewujudkan iklim investasi yang kondusif dan peningkatan penyerapan tenaga kerja	Meningkatkan ketertiban, keamanan, dan kepastian dalam penegakan hukum.	Menurunnya pelanggaran produk hukum daerah	Program peningkatan keamanan dan kenyamanan lingkungan	Cakupan penegakan peraturan daerah dan peraturan kepala daerah di kabupaten/kota	100

Sumber: Dokumen RPJMD Kabupaten Grobogan Tahun 2016-2021

6) Bidang Urusan Sosial

Program Pembangunan Misi Keempat

Dalam rangka perwujudan misi keempat yaitu “Peningkatan kualitas pelayanan pendidikan, kesehatan pemberdayaan masyarakat, keolahragaan pemuda, KB dan pelayanan sosial dasar lainnya”, maka program pembangunan yang mendukung misi keempat pelaksanaan SPM dapat dilihat pada tabel di bawah ini:

**Tabel I.19**  
**Program Pembangunan Daerah yang mendukung Pelaksanaan SPM**  
**Bidang Urusan Sosial Tahun 2021 Kabupaten Grobogan**

MISI KE 4	TUJUAN	SASARAN	PROGRAM	INDIKATOR KINERJA PROGRAM	TARGET CAPAIAN KINERJA PROGRAM (%)
Peningkatan kualitas pelayanan pendidikan, kesehatan pemberdayaan masyarakat, keolahragaan pemuda, KB dan pelayanan sosial dasar lainnya	Meningkatkan kualitas penanganan PMKS	Berkurangnya masyarakat yang termasuk dalam kategori PMKS	1. Program Rehabilitasi Sosial 2. Program Penanganan Bencana	1. Persentase PPKS di Luar Panti yang mendapatkan pelayanan rehabilitasi sosial. 2. Persentase PPKS korban bencana alam dan sosial yang terpenuhi kebutuhan dasarnya pada saat dan setelah tanggap darurat bencana.	100

Sumber: Dokumen RPJMD Kabupaten Grobogan Tahun 2016-2021

#### **d. Arah Kebijakan**

##### 1) Bidang Urusan Pendidikan

Arah kebijakan tahun 2021 berdasarkan RPJMD 2016-2021 Kabupaten Grobogan yang menjadi prioritas pada urusan pendidikan, yang dikelola oleh Organisasi Perangkat Daerah yaitu Dinas Pendidikan Kabupaten Grobogan, diarahkan pada Pemberian beasiswa bagi siswa kurang mampu, pembangunan ruang kelas baru (RKB) rehabilitasi ruang kelas rusak sedang dan berat. dengan berpedoman pada Standar Pelayanan Minimal (SPM) bidang pendidikan.

Sedangkan program prioritas pembangunan daerah untuk mewujudkan pemenuhan pelayanan dasar SPM bidang urusan pendidikan adalah:

- a) Program Pendidikan Anak Usia Dini (PAUD).
- b) Program Pendidikan Dasar 9 Tahun.
- c) Program Pendidikan Non Formal.

Adapun tabel arah kebijakan pada urusan pendidikan Tahun 2021 sesuai RPJMD untuk mendukung SPM dapat dilihat pada tabel di bawah ini:

**Tabel I.20**  
**Arah Kebijakan Bidang Urusan Pendidikan Tahun 2021**  
**yang telah terintegrasi dengan Standar Pelayanan Minimal**  
**berdasarkan RPJMD 2016-2021 Kabupaten Grobogan**

PRIORITAS KABUPATEN	INDIKATOR KINERJA UTAMA	STRATEGI PENERAPAN SPM	ARAH KEBIJAKAN
Meningkatnya partisipasi masyarakat dalam menempuh Pendidikan.	<ol style="list-style-type: none"> <li>1. APK Pendidikan Anak Usia Dini (PAUD).</li> <li>2. Angka Kelulusan (AL) SD/MI.</li> <li>3. Angka Kelulusan (AL) SMP/MTs.</li> <li>4. Persentase penduduk tidak sekolah/tidak lulus mengikuti pendidikan Paket A/B/C.</li> </ol>	Meningkatkan partisipasi masyarakat dalam menempuh pendidikan melalui pemberian beasiswa dan penambahan sarana dan prasarana sekolah.	Pemberian beasiswa bagi siswa kurang mampu, pembangunan ruang kelas baru (RKB), dan rehabilitasi ruang kelas yang rusak sedang dan berat.

Sumber: Dokumen RPJMD Kabupaten Grobogan Tahun 2016-2021

## 2) Bidang Urusan Kesehatan

Arah kebijakan tahun 2021 berdasarkan RPJMD 2016-2021 Kabupaten Grobogan yang menjadi prioritas pada urusan kesehatan, yang dikelola oleh Organisasi Perangkat Daerah yaitu Dinas Kesehatan Kabupaten Grobogan, diarahkan Peningkatan kesehatan masyarakat dengan prioritas pada pelayanan promotif dan preventif serta peningkatan kapasitas dan profesionalisme SDM bidang medis dengan berpedoman pada Standar Pelayanan Minimal (SPM) bidang kesehatan.

Sedangkan program prioritas pembangunan daerah untuk mewujudkan pemenuhan pelayanan dasar SPM bidang urusan kesehatan adalah Program Upaya Kesehatan Masyarakat.

Adapun tabel arah kebijakan pada urusan kesehatan Tahun 2021 sesuai RPJMD untuk mendukung SPM dapat dilihat pada tabel di bawah ini:

**Tabel I.21**  
**Arah Kebijakan Bidang Urusan Kesehatan Tahun 2021**  
**yang telah terintegrasi dengan Standar Pelayanan Minimal**  
**berdasarkan RPJMD 2016-2021 Kabupaten Grobogan**

PRIORITAS KABUPATEN	INDIKATOR KINERJA UTAMA	STRATEGI PENERAPAN SPM	ARAH KEBIJAKAN
Meningkatnya status kesehatan masyarakat	<ol style="list-style-type: none"> <li>Cakupan pelayanan kesehatan dasar masyarakat miskin yang sakit.</li> <li>Persentase anak usia 0-11 bulan mendapat imunisasi dasar lengkap.</li> <li>Persentase rumah tangga berperilaku hidup bersih dan sehat (PHBS).</li> </ol>	Meningkatkan status kesehatan masyarakat melalui peningkatan perilaku hidup bersih dan sehat, kualitas SDM Kesehatan, dan perbaikan manajemen kesehatan	Peningkatan kesehatan masyarakat dengan prioritas pada pelayanan promotif dan preventif serta peningkatan kapasitas dan profesionalisme SDM bidang medis

Sumber: Dokumen RPJMD Kabupaten Grobogan Tahun 2016-2021

### 3) Bidang Urusan Pekerjaan Umum dan Penataan Ruang

Arah kebijakan tahun 2021 berdasarkan RPJMD 2016-2021 Kabupaten Grobogan yang menjadi prioritas pada bidang urusan pekerjaan umum dan penataan ruang, yang dikelola oleh Organisasi Perangkat Daerah yaitu Dinas Perumahan Rakyat dan Kawasan Permukiman Kabupaten Grobogan, diarahkan pada Peningkatan pembangunan dan rehabilitasi drainase khususnya pada wilayah rawan genangan.

Sedangkan program prioritas pembangunan daerah untuk mewujudkan pemenuhan pelayanan dasar SPM bidang urusan pekerjaan umum dan penataan ruang adalah:

- a) Program Penyediaan dan pengolahan air baku.
- b) Program Pengembangan Kinerja Pengelolaan air minum dan air limbah.

Adapun tabel arah kebijakan pada bidang urusan pekerjaan umum dan penataan ruang Tahun 2021 sesuai RPJMD untuk mendukung SPM dapat dilihat pada tabel di bawah ini:

**Tabel I.22**  
**Arah Kebijakan Urusan Pekerjaan Umum dan Penataan Ruang Tahun 2021 yang telah terintegrasi dengan Standar Pelayanan Minimal berdasarkan RPJMD 2016-2021 Kabupaten Grobogan**

PRIORITAS KABUPATEN	INDIKATOR KINERJA UTAMA	STRATEGI PENERAPAN SPM	ARAH KEBIJAKAN
Meningkatnya ketersediaan drainase perkotaan	<ol style="list-style-type: none"> <li>1. Persentase penduduk yang mendapatkan air minum yang aman.</li> <li>2. Persentase penduduk yang terlayani sistem air limbah yang memadai</li> </ol>	Meningkatkan fungsi drainase pembangunan dan rehabilitasi drainase di wilayah perkotaan	Peningkatan pembangunan dan rehabilitasi drainase khususnya pada wilayah rawan genangan

Sumber: Dokumen RPJMD Kabupaten Grobogan Tahun 2016-2021

#### 4) Bidang Urusan Perumahan Rakyat dan Kawasan Permukiman

Arah kebijakan tahun 2021 berdasarkan RPJMD 2016-2021 Kabupaten Grobogan yang menjadi prioritas pada bidang urusan perumahan dan kawasan permukiman, yang dikelola oleh Organisasi Perangkat Daerah yaitu Dinas Perumahan Rakyat dan Kawasan Permukiman Kabupaten Grobogan, diarahkan pada Peningkatan kualitas perumahan dan permukiman dengan fokus pada penanganan kawasan kumuh, dan penyediaan sarana air minum dan sanitasi.

Sedangkan program prioritas pembangunan daerah untuk mewujudkan pemenuhan pelayanan dasar SPM bidang urusan perumahan dan kawasan permukiman adalah:

- a) Program Lingkungan Sehat perumahan.
- b) Program pengembangan Perumahan.

Adapun tabel arah kebijakan pada urusan perumahan rakyat dan kawasan permukiman tahun 2021 sesuai RPJMD untuk mendukung SPM dapat dilihat pada tabel di bawah ini:

**Tabel I.23**  
**Arah Kebijakan Bidang Urusan Perumahan Rakyat dan Kawasan Permukiman Tahun 2021 yang telah terintegrasi dengan Standar Pelayanan Minimal berdasarkan RPJMD 2016-2021 Kabupaten Grobogan**

PRIORITAS KABUPATEN	INDIKATOR KINERJA UTAMA	STRATEGI PENERAPAN SPM	ARAH KEBIJAKAN
Berkurangnya kawasan kumuh dan meningkatnya cakupan akses air minum dan sanitasi.	<ol style="list-style-type: none"> <li>1. Persentase kawasan kumuh.</li> <li>2. Cakupan Lingkungan Yang Sehat dan Aman yang didukung prasarana sarana utilitas umum.</li> </ol>	Meningkatkan penataan perumahan dan permukiman, serta penyediaan akses air minum dan sanitasi layak.	Peningkatan kualitas perumahan dan permukiman dengan fokus pada penanganan kawasan kumuh, dan penyediaan sarana air minum dan sanitasi.

Sumber: Dokumen RPJMD Kabupaten Grobogan Tahun 2016-2021

5) Bidang Urusan Ketenteraman, Ketertiban Umum dan Perlindungan Masyarakat

Arah kebijakan tahun 2021 berdasarkan RPJMD 2016-2021 Kabupaten Grobogan yang menjadi prioritas pada bidang urusan Ketenteraman, Ketertiban Umum dan Perlindungan Masyarakat, yang dikelola oleh Organisasi Perangkat Daerah yaitu Satpol PP dan BPBD Kabupaten Grobogan, diarahkan pada Peningkatan pendidikan politik, pembinaan terhadap Ormas, LSM dan OKP; dan penegakan peraturan daerah.

Sedangkan program prioritas pembangunan daerah untuk mewujudkan pemenuhan pelayanan dasar SPM bidang urusan

Ketenteraman, Ketertiban Umum dan Perlindungan Masyarakat adalah: Program peningkatan keamanan dan kenyamanan lingkungan.

Adapun tabel arah kebijakan pada bidang urusan Ketenteraman, Ketertiban Umum dan Perlindungan Masyarakat Tahun 2021 sesuai RPJMD untuk mendukung SPM dapat dilihat pada tabel di bawah ini:

**Tabel I.24**  
**Arah Kebijakan Bidang Urusan Ketenteraman, Ketertiban Umum dan Perlindungan Masyarakat Kabupaten Grobogan Tahun 2021 yang telah terintegrasi dengan Standar Pelayanan Minimal berdasarkan RPJMD 2016-2021 Kabupaten Grobogan**

PRIORITAS KABUPATEN	INDIKATOR KINERJA UTAMA	STRATEGI PENERAPAN SPM	ARAH KEBIJAKAN
Menurunnya pelanggaran produk hukum daerah	Cakupan penegakan peraturan daerah dan peraturan kepala daerah di kabupaten/kota	Meningkatkan penegakan Perda melalui pelaksanaan patroli dan operasi, serta antisipasi penanganan potensi gangguan kamtib	Peningkatan pendidikan politik, pembinaan terhadap Ormas, LSM dan OKP; dan penegakan peraturan daerah

Sumber: Dokumen RPJMD Kabupaten Grobogan Tahun 2016-2021

#### 6) Bidang Urusan Sosial

Arah kebijakan tahun 2021 berdasarkan RPJMD 2016-2021 Kabupaten Grobogan yang menjadi prioritas pada bidang urusan Sosial, yang dikelola oleh Organisasi Perangkat Daerah yaitu Dinas Sosial Kabupaten Grobogan, diarahkan pada Pemberian jaminan perlindungan dan rehabilitasi sosial difokuskan pada keluarga rentan, LUT, PGOT dan tuna susila.

Sedangkan program prioritas pembangunan daerah untuk mewujudkan pemenuhan pelayanan dasar SPM bidang urusan Sosial adalah:

- a) Program pemberdayaan Fakir Miskin, Komunitas Adat terpencil (KAT) Dan Penyandang Masalah Kesejahteraan Sosial (PMKS) Lainnya.
- b) Program pelayanan Dan Rehabilitasi Kesejahteraan Sosial.

Adapun tabel arah kebijakan pada bidang urusan Sosial Tahun 2021 sesuai RPJMD untuk mendukung SPM dapat dilihat pada tabel di bawah ini:

**Tabel I.25**  
**Arah Kebijakan Bidang Urusan Sosial Kabupaten Grobogan Tahun 2021 yang telah terintegrasi dengan Standar Pelayanan Minimal berdasarkan RPJMD 2016-2021 Kabupaten Grobogan**

PRIORITAS KABUPATEN	INDIKATOR KINERJA UTAMA	STRATEGI PENERAPAN SPM	ARAH KEBIJAKAN
Berkurangnya masyarakat yang termasuk dalam kategori PMKS.	<ol style="list-style-type: none"> <li>1. Penanganan penyandang masalah kesejahteraan sosial.</li> <li>2. Persentase (%) PMKS skala kab/kota yang memperoleh bantuan sosial untuk pemenuhan kebutuhan dasar.</li> <li>3. Persentase (%) korban bencana skala kabupaten/kota yang menerima bantuan sosial selama masa tanggal darurat.</li> </ol>	Meningkatkan pelayanan PMKS melalui pemberdayaan dan rehabilitasi sosial, pemberian bantuan serta peningkatan peran dunia usaha dan masyarakat.	Pemberian jaminan perlindungan dan rehabilitasi sosial difokuskan pada keluarga rentan, LUT, PGOT dan tuna susila.

Sumber: Dokumen RPJMD Kabupaten Grobogan Tahun 2016-2021

Secara lebih rinci, laporan Penerapan dan Pencapaian Standar Pelayanan Minimal pada masing-masing urusan pemerintahan tercantum dalam Bab IV Penerapan dan Pencapaian Standar Pelayanan Minimal buku LPPD ini.

## **BAB II**

### **CAPAIAN KINERJA PENYELENGGARAAN PEMERINTAHAN DAERAH**

Capaian kinerja penyelenggaraan pemerintahan daerah merupakan gambaran dari keberhasilan daerah dalam mengatur dan mengurus urusan pemerintahan yang menjadi kewenangan daerah berdasarkan peraturan perundang-undangan.

Berdasarkan Peraturan Menteri Dalam Negeri Nomor 18 Tahun 2020 tentang Peraturan Pelaksanaan Peraturan Pemerintah Nomor 13 Tahun 2019 tentang Laporan dan Evaluasi Penyelenggaraan Pemerintahan Daerah, tingkat keberhasilan penyelenggaraan pemerintahan daerah diukur dari Capaian Kinerja Makro, Capaian Kinerja Penyelenggaraan Urusan Pemerintahan serta Akuntabilitas Kinerja Pemerintah Daerah.

#### **A. CAPAIAN KINERJA MAKRO**

Capaian kinerja makro merupakan capaian kinerja yang menggambarkan keberhasilan penyelenggaraan pemerintahan daerah secara umum. Capaian kinerja makro dihasilkan dari berbagai program yang diselenggarakan oleh pemerintah pusat, pemerintah daerah, pihak swasta dan pihak terkait lainnya dalam pembangunan nasional.

Capaian kinerja makro Kabupaten Grobogan dalam dua tahun terakhir (tahun 2020 – 2021) dapat dilihat pada tabel berikut:

**Tabel II.1**  
**Capaian Kinerja Makro Kabupaten Grobogan Tahun 2020-2021**

No	Indikator Kinerja Makro	Capaian Kinerja Tahun 2020	Capaian Kinerja Tahun 2021	Perubahan (%)
1	Indeks Pembangunan Manusia	69,87	70,41	0,77
2	Angka Kemiskinan (%)	12,46	12,74	2,25

No	Indikator Kinerja Makro	Capaian Kinerja Tahun 2020	Capaian Kinerja Tahun 2021	Perubahan (%)
3	Angka Pengangguran (%)	4,50	4,38	-2,67
4	Pertumbuhan Ekonomi (%)	-1,57	3,78	340,76
5	Pendapatan Per Kapita (Rp/orang/tahun)	18.789.069	19.724.524	4,98
6	Ketimpangan Pendapatan (Gini Ratio) (%)	19,30	19,29	-0,05

Sumber: BPS Kabupaten Grobogan

## B. CAPAIAN KINERJA PENYELENGGARAAN URUSAN PEMERINTAHAN

Capaian kinerja penyelenggaraan urusan pemerintahan memuat data/informasi kinerja setiap urusan pemerintahan sesuai dengan indikator masing-masing urusan pemerintahan dan fungsi penunjang urusan pemerintahan, sebagaimana diatur dalam Peraturan Menteri Dalam Negeri Nomor 18 Tahun 2020 tentang Peraturan Pelaksanaan Peraturan Pemerintah Nomor 13 Tahun 2019 tentang Laporan dan Evaluasi Penyelenggaraan Pemerintahan Daerah.

Selanjutnya, Indikator Kinerja Kunci (IKK) adalah indikator kinerja yang menggambarkan keberhasilan penyelenggaraan suatu urusan pemerintahan. Berdasarkan muatan informasinya, IKK terdiri dari IKK Keluaran (*output*), IKK Hasil (*outcome*) dan IKK Fungsi Penunjang Urusan Pemerintahan.

### 1. Indikator Kinerja Kunci Keluaran (*Output*)

Indikator Kinerja Kunci Keluaran merupakan indikator kinerja yang menggambarkan keberhasilan keluaran (*output*) penyelenggaraan urusan pemerintahan, meliputi 6 Urusan Wajib yang berkaitan dengan pelayanan dasar, 18 Urusan Wajib yang tidak berkaitan dengan pelayanan dasar, dan 8 Urusan Pilihan.

Secara rinci, angka capaian Indikator Kinerja Kunci Keluaran (*Output*) tercantum dalam Lampiran Indikator Kinerja Kunci Laporan Penyelenggaraan Pemerintahan Daerah Kabupaten Grobogan Tahun 2021 (Buku II), yang merupakan bagian yang tidak terpisahkan dari Buku LPPD ini.

## **2. Indikator Kinerja Kunci Hasil (*Outcome*)**

Indikator Kinerja Kunci Hasil merupakan indikator kinerja yang menggambarkan keberhasilan hasil (*outcome*) penyelenggaraan urusan pemerintahan, meliputi 6 Urusan Wajib yang berkaitan dengan pelayanan dasar, 18 Urusan Wajib yang tidak berkaitan dengan pelayanan dasar, dan 8 Urusan Pilihan.

Secara rinci, angka capaian Indikator Kinerja Kunci Hasil (*Outcome*) tercantum dalam Lampiran Indikator Kinerja Kunci Laporan Penyelenggaraan Pemerintahan Daerah Kabupaten Grobogan Tahun 2021 (Buku II), yang merupakan bagian yang tidak terpisahkan dari Buku LPPD ini.

## **3. Indikator Kinerja Kunci Fungsi Penunjang Urusan Pemerintahan**

Indikator Kinerja Kunci Fungsi Penunjang Urusan Pemerintahan merupakan indikator kinerja yang menggambarkan keberhasilan penyelenggaraan fungsi penunjang urusan pemerintahan.

Secara rinci, angka capaian Indikator Fungsi Penunjang Pemerintahan tercantum dalam Lampiran Indikator Kinerja Kunci Laporan Penyelenggaraan Pemerintahan Daerah Kabupaten Grobogan Tahun 2021 (Buku II), yang merupakan bagian yang tidak terpisahkan dari Buku LPPD ini.

## **C. AKUNTABILITAS KINERJA PEMERINTAH DAERAH**

Akuntabilitas kinerja merupakan bentuk pertanggungjawaban kinerja Pemerintah Kabupaten Grobogan pada tahun 2021 atas target rencana kinerja yang telah ditetapkan dalam bentuk laporan kinerja (LKj). Penetapan rencana kinerja dituangkan dalam Perjanjian Kinerja yang ditandatangani oleh Bupati Grobogan pada Bulan Januari 2021 dan dilaksanakan Perubahan Perjanjian Kinerja pada Bulan Oktober 2021.

Evaluasi kinerja dilakukan dengan melaksanakan pengukuran kinerja yang mencakup perhitungan capaian indikator kinerja untuk menilai keberhasilan atau kegagalan pencapaian tujuan dan sasaran dalam rangka mewujudkan misi yang

telah ditetapkan. Kewajiban suatu instansi pemerintah untuk mempertanggungjawabkan keberhasilan atau kegagalan pelaksanaan program dan kegiatan yang telah diamanatkan para pemangku kepentingan dalam rangka mencapai misi organisasi secara terukur dengan sasaran dan indikator kinerja yang telah ditetapkan, merupakan bentuk akuntabilitas kinerja.

Pelaporan kinerja Pemerintah Kabupaten Grobogan tahun 2021, disajikan melalui pengukuran kinerja atas perencanaan kinerja yang ditetapkan dalam Perjanjian Kinerja dan Perubahan Perjanjian Kinerja Tahun 2021. Perubahan dilakukan karena ditetapkannya Peraturan Daerah Kabupaten Grobogan Nomor 5 Tahun 2021 tentang APBD Perubahan, sehingga secara signifikan dapat berpengaruh pada capaian target kinerja tujuan dan sasaran. Sehubungan Perubahan Perjanjian Kinerja Tahun 2021 hanya menyesuaikan dengan alokasi perubahan anggaran, maka target kinerja tujuan dan sasaran masih sama sebagaimana yang ditetapkan pada target tahun terakhir RPJMD tahun 2016-2021.

Analisis pencapaian kinerja menjelaskan cara menghitung capaian kinerja, membandingkan realisasi dengan target, capaian tahun lalu terhadap target kinerja Pemerintah Provinsi dan Pemerintah. Selanjutnya, dilaksanakan inventarisasi program yang mendukung per sasaran, realisasi anggaran per sasaran, faktor-faktor yang mempengaruhi keberhasilan atau ketidakberhasilan pencapaian sasaran, serta prestasi terkait yang telah dicapai.

## **1. Pengukuran Kinerja**

Pengukuran Kinerja didasarkan pada target dan realisasi dengan satuan pengukuran dalam bentuk persen, indeks, rata-rata, angka dan jumlah.

Penghitungan pencapaian rencana dan tingkat capaian kinerja, perlu memperhatikan karakteristik komponen realisasi, dalam kondisi:

- a. Semakin tinggi realisasi menunjukkan pencapaian kinerja yang semakin baik, maka digunakan rumus:

$$\frac{\text{Realisasi}}{\text{Rencana}} \times 100\%$$

- b. Semakin tinggi realisasi menunjukkan semakin rendah pencapaian kinerja, maka digunakan rumus:

$$\frac{\text{Rencana} - (\text{Realisasi} - \text{Rencana})}{\text{Rencana}} \times 100\%$$

Selanjutnya atas hasil pengukuran kinerja, dilakukan evaluasi dan analisis kinerja. Hal ini bertujuan untuk mengetahui keberhasilan dan kegagalan atas pencapaian tujuan dan sasaran RPJMD Kabupaten Grobogan, termasuk merumuskan sebab-sebab tercapai dan tidaknya kinerja yang diharapkan serta mempermudah interpretasi atas pencapaian kinerja tujuan dan sasaran.

Pengukuran ketercapaian kinerja dilakukan dengan membandingkan persentase realisasi terhadap target yang telah ditetapkan dengan ketentuan:

- Tercapai, apabila persentase realisasi terhadap target yang ditetapkan sebesar  $\geq 100\%$ .
- Tidak Tercapai, apabila persentase realisasi terhadap target yang ditetapkan sebesar  $< 100\%$ .

Sesuai ketentuan ketercapaian kinerja di atas, pengkategorian kinerja berdasarkan skala pengukuran kinerja seperti tabel II.2 berikut:

**Tabel II.2**  
**Skala Pengukuran Kinerja**

No.	Persentase Capaian Kinerja	Kategori Kinerja
1.	$\geq 91\%$	Kinerja Sangat Tinggi
2.	$76\% \leq 90\%$	Kinerja Tinggi

No.	Persentase Capaian Kinerja	Kategori Kinerja
3.	$66\% \leq 75\%$	Kinerja Cukup
4.	$51\% \leq 65\%$	Kinerja Rendah
5.	$< 50\%$	Kinerja Sangat Rendah

Sumber: Lampiran Permendagri Nomor 86 Tahun 2017

Pengukuran efisiensi penggunaan anggaran dilaksanakan dengan cara membandingkan persentase realisasi anggaran (persentase penyerapan anggaran) dari program-program yang mendukung tiap-tiap sasaran dengan rata-rata capaian kinerja sasaran. Analisis efisiensi dijelaskan dengan ketentuan sebagai berikut:

- a. Efisien, jika persentase rata-rata capaian kinerja tujuan/sasaran lebih tinggi atau sama dengan persentase realisasi anggaran tujuan/sasaran.
- b. Tidak efisien, jika persentase rata-rata capaian kinerja tujuan/sasaran lebih rendah dari persentase realisasi anggaran tujuan/sasaran.

## 2. Capaian Kinerja Pemerintah Daerah Kabupaten Grobogan

Indikator Kinerja Utama (IKU) Bupati Grobogan Tahun 2021 sesuai Peraturan Bupati Grobogan Nomor 51 Tahun 2018 tentang Indikator Kinerja Utama Pemerintah Kabupaten Grobogan, terdiri dari 9 (sembilan) tujuan dengan indikator tujuan sebanyak 12 indikator dan 21 (dua puluh satu) sasaran dengan indikator sasaran sebanyak 37 (tiga puluh tujuh) indikator.

Sehubungan tahun 2021 merupakan tahun terakhir pencapaian target kinerja RPJMD tahun 2016—2021, maka target tahun 2021 merupakan target akhir RPJMD.

Adapun capaian kinerja tujuan dan sasaran Pemerintah Kabupaten Grobogan Tahun 2021 disajikan pada tabel II.3 berikut:

**Tabel II.3**  
**Target dan Realisasi Indikator Tujuan/Sasaran**  
**Kabupaten Grobogan Tahun 2021**

No.	Tujuan/Sasaran	Indikator	Satuan	Tahun 2021			Target Akhir RPJMD	% Realisasi terhadap target akhir RPJMD
				Target	Realisasi	%		
<b>I.</b>	<b>Meningkatkan kualitas infrastruktur bina marga, sumberdaya air, perumahan-pemukiman, dan perhubungan.</b>	<b>1. Persentase infrastruktur Kondisi Baik</b>	<b>%</b>	<b>84,93</b>	<b>88,78</b>	<b>104,53</b>	<b>84,50</b>	<b>100,05</b>
1.	Meningkatnya kualitas jalan-jembatan, sarana drainase perkotaan, dan jaringan irigasi.	1. Persentase jalan-jembatan kondisi baik	%	84,51	85,77	101,49	84,51	101,29
		2. Cakupan drainase kondisi baik	%	64,00	65,43	102,23	64,00	102,23
		3. Luas irigasi Kabupaten dalam kondisi baik	%	85,00	85,12	100,14	85,00	100,14
2.	Berkurangnya kawasan kumuh dan meningkatnya cakupan akses air minum dan sanitasi	4. Persentase kawasan kumuh	%	0,00	0,00	100,00	0,00	100,00
		5. Persentase cakupan pelayanan sanitasi	%	100,00	100,00	100,00	100,00	100,00
		6. Persentase cakupan pelayanan air minum	%	63,00	86,40	137,14	63,00	137,14
3.	Meningkatnya sarana dan prasarana perhubungan	7. Tersedianya angkutan umum yang melayani wilayah yang telah tersedia jaringan jalan untuk jaringan jalan kabupaten	%	98,00	98,75	100,77	98,00	100,77
<b>II.</b>	<b>Meningkatkan produktivitas pertanian, peternakan, perikanan dan ketahanan pangan.</b>	<b>2. Pertumbuhan PDRB Sektor Pertanian</b>	<b>%</b>	<b>3,09</b>	<b>3,70</b>	<b>119,74</b>	<b>3,09</b>	<b>119,74</b>
4.	Meningkatnya produksi pertanian pangan dan hortikultura, perkebunan, dan peternakan	8. Pertumbuhan produksi pertanian pangan hortikultura	%	23,51	23,82	101,32	23,51	101,32
		9. Pertumbuhan produksi tanaman perkebunan rakyat	%/tahun	3,00	3,01	100,33	3,00	100,33
		10. Pertumbuhan produksi peternakan	%	11,11	11,12	100,09	11,11	100,09
5.	Meningkatnya produksi perikanan	11. Produksi perikanan budidaya	Kg/tahun	2.587.662	2.592.500	100,19	2.587.662	100,19
6.	Meningkatnya	12. Skor PPH	Skor	90,00	91,05	101,17	90,00	101,17

No.	Tujuan/Sasaran	Indikator	Satuan	Tahun 2021			Target Akhir RPJMD	% Realisasi terhadap target akhir RPJMD
				Target	Realisasi	%		
	ketahanan pangan							
<b>III.</b>	<b>Menumbuhkembangkan usaha ekonomi masyarakat di sektor UMKM, industri dan perdagangan, serta mewujudkan daya saing pariwisata.</b>	<b>3. Pertumbuhan Ekonomi</b>	<b>%</b>	<b>6,86</b>	<b>3,78</b>	<b>55,10</b>	<b>6,86</b>	<b>55,10</b>
		<b>4. Laju Inflasi</b>	<b>%</b>	<b>2,71</b>	<b>1,59</b>	<b>141,33</b>	<b>2,71</b>	<b>141,33</b>
7.	Meningkatnya perkembangan Industri dan Usaha Mikro Kecil Menengah (UMKM)	13. Kontribusi sektor Industri terhadap PDRB	%	3,46	14,07	406,65	3,46	406,65
		14. Persentase UKM/koperasi yang mengakses pembiayaan bank/keuangan	%	94,00	95,00	101,06	94,00	101,06
8.	Meningkatnya kinerja sektor perdagangan dan pariwisata	15. Kontribusi sektor perdagangan terhadap PDRB	%	23,65	20,00	84,57	23,65	84,57
		16. Kontribusi pendapatan pariwisata terhadap PAD	%	0,93	1,23	132,26	0,93	132,26
<b>IV.</b>	<b>Meningkatkan kualitas dan daya saing sumberdaya manusia</b>	<b>5. Indeks Pembangunan Manusia (IPM)</b>	<b>Indeks</b>	<b>69,91</b>	<b>70,41</b>	<b>100,72</b>	<b>69,91</b>	<b>100,72</b>
9.	Meningkatnya partisipasi masyarakat dalam menempuh pendidikan	17. Rata-Rata lama Sekolah	Tahun	6,82	7,11	104,25	6,82	104,25
		18. Angka harapan lama sekolah	Tahun	12,42	12,44	100,16	12,42	100,16
10.	Meningkatnya derajat kesehatan masyarakat dan terkendalinya jumlah penduduk	19. Angka usia harapan hidup	Tahun	74,44	74,84	100,54	74,44	100,54
		20. Laju Pertumbuhan Penduduk	%	0,5	0,37	126,00	0,50	126,00
<b>V.</b>	<b>Meningkatkan minat dan realisasi investasi di berbagai sektor usaha.</b>	<b>6. Pertumbuhan Investasi PMA dan PMDN</b>	<b>%</b>	<b>5,70</b>	<b>126,45</b>	<b>2.218,42</b>	<b>5,70</b>	<b>2.218,42</b>
		<b>7. Tingkat Pengangguran Terbuka</b>	<b>%</b>	<b>3,95</b>	<b>4,38</b>	<b>89,11</b>	<b>3,95</b>	<b>89,11</b>
11.	Meningkatnya realisasi investasi dan kualitas pelayanan perizinan penanaman modal	21. Nilai investasi PMA	Ribu US\$	1.250	94.483	7.558,64	71.430	268,44
		22. Nilai investasi PMDN	Juta Rp	389.486	1.220.393,82	313,33	5.884.964	141,44
12.	Meningkatnya penempatan tenaga kerja	23. Persentase Penempatan Tenaga Kerja	%	71,28	76,65	107,53	71,28	107,53

No.	Tujuan/Sasaran	Indikator	Satuan	Tahun 2021			Target Akhir RPJMD	% Realisasi terhadap target akhir RPJMD		
				Target	Realisasi	%				
<b>VI. Meningkatkan kualitas tata kelola pemerintahan daerah</b>				<b>8. Indeks Reformasi Birokrasi</b>	<b>Predikat</b>	<b>B</b>	<b>B<sup>*)</sup></b>	<b>100,00</b>	<b>B</b>	<b>100,00</b>
13.	Meningkatnya kompetensi dan kedisiplinan ASN	24. Persentase pejabat yang memenuhi standar kompetensi jabatan	%	80,00	92,41	115,52	80,00	115,52		
14.	Meningkatnya akuntabilitas kinerja dan pengelolaan keuangan daerah	25. Peringkat SAKIP	Peringkat	B	B <sup>*)</sup>	100,00	B	100,00		
		26. Opini laporan keuangan BPK	Peringkat	WTP	WTP <sup>*)</sup>	100,00	WTP	100,00		
15.	Meningkatnya kepuasan masyarakat terhadap pelayanan publik Pemda	27. Rata-rata skor survey kepuasan masyarakat (SKM)	%	79,00	83,06	105,14	79,00	105,14		
		28. Indeks SPBE	Indeks	3,40	2,51	73,82	3,10	73,82		
<b>VII. Meningkatkan kelestarian lingkungan hidup dan penataan ruang</b>				<b>9. Indeks Kualitas Lingkungan Hidup</b>	<b>Indeks</b>	<b>85,00</b>	<b>85,15</b>	<b>100,18</b>	<b>85,00</b>	<b>100,18</b>
16.	Meningkatnya kualitas lingkungan hidup	29. Indeks Kualitas Air	Indeks	81,22	76,75	94,50	81,22	94,50		
		30. Indeks Kualitas Udara	Indeks	88,90	90,87	102,22	88,90	102,22		
		31. Indeks Tutupan Lahan	Indeks	64,88	88,98	137,15	64,88	137,15		
17.	Meningkatnya ketersediaan dokumen rencana tata ruang dan terkendalinya alih fungsi lahan	32. Persentase kesesuaian pemanfaatan lahan	%	96,12	97,00	100,92	96,12	100,92		
<b>VIII. Meningkatkan kerukunan antar umat beragama dan kelestarian budaya daerah.</b>				<b>10. Tingkat Kelestarian Budaya Lokal</b>	<b>%</b>	<b>70,00</b>	<b>100,00</b>	<b>142,86</b>	<b>70,00</b>	<b>142,86</b>
18.	Meningkatnya pemahaman nilai keagamaan, rasa toleransi dan kerukunan antar umat beragama	33. Tingkat kerukunan antar umat beragama	%	100,00	100,00	100,00	100,00	100,00		
19.	Lestarinya budaya lokal masyarakat	34. Persentase budaya lokal yang dilestarikan	%	70,00	100,00	142,86	70,00	142,86		

No.	Tujuan/Sasaran	Indikator	Satuan	Tahun 2021			Target Akhir RPJMD	% Realisasi terhadap target akhir RPJMD
				Target	Realisasi	%		
IX.	Menurunnya kemiskinan, kesenjangan antar wilayah, kesenjangan antar kelompok pendapatan, dan meningkatkan kesetaraan gender.	11. Persentase Penduduk Miskin	%	10,88	12,74	82,90	10,88	82,90
		12. Indeks Pembangunan Gender	indeks	86,14	85,89**)	99,71	86,14	99,71
20.	Meningkatnya perlindungan sosial terhadap penyandang masalah kesejahteraan sosial	35. Penanganan penyandang masalah kesejahteraan sosial	%	60,66	87,09	143,56	60,66	143,56
21.	Meningkatnya pemberdayaan gender dan pemenuhan hak anak	36. Indeks Pemberdayaan Gender	Indeks	58,15	57,18**)	98,33	58,15	98,33
		37. Skor Kabupaten layak anak	Skor	801-900	774***)	96,63	801-900	96,63

Sumber: Dokumen LKjIP Kabupaten Grobogan Tahun 2021

\*) Hasil Evaluasi Tahun 2020

\*\*\*) Data BPS Tahun 2020

\*\*\*\*) Hasil Penilaian Mandiri DP3AKB

Berdasarkan perhitungan persentase capaian kinerja, selanjutnya kinerja sasaran dikategorikan sesuai ketercapaian dan skala pengukuran kinerja yang disajikan pada tabel berikut:

**Tabel II.4**  
**Kategori Kinerja Tujuan**  
**Kabupaten Grobogan Tahun 2021**

No.	Tujuan	Jumlah Indikator	% Rata-rata Capaian Kinerja	Kategori Kinerja
1.	Meningkatkan kualitas infrastruktur bina marga, sumberdaya air, perumahan-pemukiman, dan perhubungan.	1	104,53	Sangat Tinggi
2.	Meningkatkan produktivitas pertanian, peternakan, perikanan dan ketahanan pangan.	1	119,74	Sangat Tinggi
3.	Menumbuhkembangkan usaha ekonomi masyarakat di sektor UMKM, industri dan perdagangan, serta mewujudkan daya saing pariwisata.	2	98,22	Sangat Tinggi
4.	Meningkatkan kualitas dan daya saing sumberdaya	1	100,72	Sangat Tinggi

No.	Tujuan	Jumlah Indikator	% Rata-rata Capaian Kinerja	Kategori Kinerja
	manusia			
5.	Meningkatkan minat dan realisasi investasi di berbagai sektor usaha.	2	1.153,77	Sangat Tinggi
6.	Meningkatkan kualitas tata kelola pemerintahan daerah	1	100,00	Sangat Tinggi
7.	Meningkatkan kelestarian lingkungan hidup dan penataan ruang	1	100,18	Sangat Tinggi
8.	Meningkatnya kerukunan antar umat beragama dan kelestarian budaya daerah.	1	142,86	Sangat Tinggi
9.	Menurunnya kemiskinan, kesenjangan antar wilayah, kesenjangan antar kelompok pendapatan, dan meningkatkan kesetaraan gender.	2	91,31	Sangat Tinggi
<b>Rata-rata capaian kinerja per Indikator Tujuan</b>		<b>12</b>	<b>279,55</b>	<b>Sangat Tinggi</b>
<b>Rata-rata capaian kinerja per Tujuan</b>		<b>9</b>	<b>223,48</b>	<b>Sangat Tinggi</b>

Sumber: Dokumen LKjIP Kabupaten Grobogan Tahun 2021

**Tabel II.5**  
**Persentase Kategori Kinerja Tujuan**  
**Kabupaten Grobogan Tahun 2021**

No.	Kategori Kinerja	Jumlah Tujuan	% Kinerja
1.	Kinerja Sangat Tinggi	9	100,00
2.	Kinerja Tinggi	0	0,00
3.	Kinerja Cukup	0	0,00
4.	Kinerja Rendah	0	0,00
5.	Kinerja Sangat Rendah	0	0,00
<b>Jumlah</b>		<b>9</b>	<b>100,00</b>

Sumber: Dokumen LKjIP Kabupaten Grobogan Tahun 2021

Berdasarkan tabel II.5 dari sembilan tujuan yang ditetapkan semuanya berkinerja sangat tinggi (100,00%), walaupun terdapat dua tujuan yang tidak tercapai (realisasi <100,00%).

**Tabel II.6**  
**Kategori Kinerja Sasaran**  
**Kabupaten Grobogan Tahun 2021**

No.	Sasaran	Jumlah Indikator	% Rata-rata Capaian Kinerja	Kategori Kinerja
1.	Meningkatnya kualitas jalan- jembatan, sarana drainase perkotaan, dan jaringan irigasi.	3	101,29	Sangat Tinggi
2.	Berkurangnya kawasan kumuh dan meningkatnya cakupan akses air minum dan sanitasi	3	112,38	Sangat Tinggi
3.	Meningkatnya sarana dan prasarana perhubungan	1	100,77	Sangat Tinggi
4.	Meningkatnya produksi pertanian pangan dan hortikultura, perkebunan, dan peternakan	3	100,58	Sangat Tinggi
5.	Meningkatnya produksi perikanan	1	100,19	Sangat Tinggi
6.	Meningkatnya ketahanan pangan	1	101,17	Sangat Tinggi
7.	Meningkatnya perkembangan Industri dan Usaha Mikro Kecil Menengah (UMKM)	2	253,86	Sangat Tinggi
8.	Meningkatnya kinerja sektor perdagangan dan pariwisata	2	108,41	Sangat Tinggi
9.	Meningkatnya partisipasi masyarakat dalam menempuh pendidikan	2	102,21	Sangat Tinggi
10.	Meningkatnya derajat kesehatan masyarakat dan terkendalinya jumlah penduduk	2	3.935,99	Sangat Tinggi
11.	Meningkatnya realisasi investasi dan kualitas pelayanan perizinan penanaman modal	2	107,53	Sangat Tinggi
12.	Meningkatnya penempatan tenaga kerja	1	107,53	Sangat Tinggi
13.	Meningkatnya kompetensi dan kedisiplinan ASN	1	115,52	Sangat Tinggi
14.	Meningkatnya akuntabilitas kinerja dan pengelolaan keuangan daerah	2	100,00	Sangat Tinggi
15.	Meningkatnya kepuasan masyarakat terhadap pelayanan publik Pemda	2	89,48	Tinggi
16.	Meningkatnya kualitas lingkungan hidup	3	111,29	Sangat Tinggi
17.	Meningkatnya ketersediaan dokumen rencana tata ruang dan terkendalinya alih fungsi lahan	1	100,92	Sangat Tinggi
18.	Meningkatnya pemahaman nilai keagamaan, rasa toleransi dan kerukunan antar umat beragama	1	121,43	Sangat Tinggi
19.	Lestarnya budaya lokal masyarakat	1	142,66	Sangat Tinggi
20.	Meningkatnya perlindungan sosial terhadap penyandang masalah kesejahteraan sosial	1	143,56	Sangat Tinggi
21.	Meningkatnya pemberdayaan gender dan pemenuhan hak anak	2	97,48	Sangat Tinggi
<b>Rata-rata capaian kinerja per Indikator Sasaran</b>		<b>37</b>	<b>321,36</b>	<b>Sangat Tinggi</b>
<b>Rata-rata capaian kinerja Sasaran</b>		<b>21</b>	<b>297,08</b>	<b>Sangat Tinggi</b>

Sumber: Dokumen LKjIP Kabupaten Grobogan Tahun 2021

Pencapaian kinerja dari 21 (dua puluh satu) indikator sasaran tersebut di atas, dikelompokkan sesuai kategori kinerjanya sebagai berikut:

**Tabel II.7**  
**Persentase Kategori Kinerja Sasaran**  
**Kabupaten Grobogan Tahun 2021**

No.	Kategori Kinerja	Jumlah Sasaran	% Kinerja
1.	Kinerja Sangat Tinggi	20	95,24
2.	Kinerja Tinggi	1	4,76
3.	Kinerja Cukup	0	0,00
4.	Kinerja Rendah	0	0,00
5.	Kinerja Sangat Rendah	0	0,00
<b>Jumlah</b>		<b>21</b>	<b>100,00</b>

Sumber: Dokumen LKjIP Kabupaten Grobogan Tahun 2021

Berdasarkan tabel di atas, diketahui dari sebanyak 21 sasaran yang ditetapkan, menunjukkan kinerja sangat tinggi sebanyak 20 sasaran (95,24%) dan terdapat sasaran dengan kinerja tinggi sebanyak satu sasaran (4,67%) yaitu meningkatnya kepuasan masyarakat terhadap pelayanan publik Pemda pada indeks SPBE yang hanya terealisasi sebesar 73,82%. Hal inilah yang menyebabkan dari 21 sasaran yang ada terdapat satu sasaran yang tidak tercapai dimaksud.

Fluktuasi realisasi indikator kinerja tujuan dan sasaran tahun 2018-2021 dan target kinerja RPJMD pada tahun 2021 disajikan dalam tabel II.8 berikut:

**Tabel II.8**  
**Realisasi Kinerja Tujuan dan Sasaran Kabupaten Grobogan**  
**Tahun 2019—2021 dan Target RPJMD Tahun 2021**

No.	Indikator Kinerja Tujuan/Sasaran	Satuan	Realisasi			Target Akhir RPJMD
			2019	2020	2021	
<b>I.</b>	<b>Persentase infrastruktur kondisi baik</b>	<b>%</b>	<b>82,86</b>	<b>82,72</b>	<b>88,78</b>	<b>84,93</b>
1.	Persentase jalan-jembatan dalam kondisi baik	%	76,43	78,91	85,77	84,51
2.	Cakupan drainase dalam kondisi baik	%	65,11	65,11	65,43	64,00
3.	Luas irigasi Kabupaten dalam kondisi baik	%	86,07	86,07	85,12	85,00
4.	Persentase kawasan kumuh	%	0,013	0,003	0,00	0,00

No.	Indikator Kinerja Tujuan/Sasaran	Satuan	Realisasi			Target Akhir RPJMD
			2019	2020	2021	
5.	Persentase cakupan pelayanan sanitasi	%	96,20	71,95	100,00	100,00
6.	Persentase cakupan pelayanan air minum	%	81,50	84,40	86,40	63,00
7.	Tersedianya angkutan umum yang melayani wilayah yang telah tersedia jaringan jalan untuk jaringan jalan kabupaten/Kota	%	76,00	92,57	98,75	98,00
<b>II.</b>	<b>Pertumbuhan PDRB Sektor Pertanian</b>	<b>%</b>	<b>(0,59)</b>	<b>2,28</b>	<b>3,70</b>	<b>3,09</b>
8.	Pertumbuhan produksi pertanian pangan holtikultura	%	8,99	47,43	23,82	23,51
9.	Pertumbuhan produksi tanaman perkebunan rakyat	%/th	(4,88)	3,01	3,01	3,00
10.	Pertumbuhan produksi peternakan	%	10,85	10,84	11,12	11,11
11.	Produksi perikanan budi daya per tahun	kg	2.587.670	2.584.387	2.592.500	2.587.662
12.	Skor PPH	Skor	90,03	88,80	91,05	90,00
<b>III.</b>	<b>a. Pertumbuhan Ekonomi</b>	<b>%</b>	<b>5,37</b>	<b>-1,59</b>	<b>3,78</b>	<b>6,86</b>
	<b>b. Laju Inflasi</b>	<b>%</b>	<b>2,82</b>	<b>1,24</b>	<b>1,59</b>	<b>2,71</b>
13.	Kontribusi sektor Industri terhadap PDRB	%	13,32	13,69	14,07	3,46
14.	Persentase UKM/koperasi yang mengakses pembiayaan bank/keuangan	%	95,00	93,30	95,00	94,00
15.	Kontribusi sektor perdagangan terhadap PDRB	%	20,34	19,91	20,00	23,65
16.	Kontribusi pendapatan pariwisata terhadap PAD	%	0,31	0,28	1,23	0,93
<b>IV.</b>	<b>Indeks Pembangunan Manusia (IPM)</b>	<b>Indeks</b>	<b>69,86</b>	<b>69,87</b>	<b>70,41</b>	<b>69,91</b>
17.	Rata-Rata lama Sekolah	Tahun	6,86	6,86	7,11	6,82
18.	Angka harapan lama sekolah	Tahun	12,29	12,30	12,44	12,42
19.	Angka usia harapan hidup	Tahun	74,61	74,46	74,84	74,44
20.	Laju Pertumbuhan Penduduk	%	0,53	0,52	0,37	0,50
<b>V.</b>	<b>a. Pertumbuhan Investasi PMA dan PMDN</b>	<b>%</b>	<b>(31,98)</b>	<b>10,53</b>	<b>126,45</b>	<b>5,70</b>
	<b>b. Tingkat Pengangguran Terbuka</b>	<b>%</b>	<b>3,59</b>	<b>4,50</b>	<b>4,38</b>	<b>3,95</b>
21.	Nilai investasi PMA	ribu Us \$	474,68	0	94.483	71.430
22.	Nilai investasi PMDN	Juta Rp	903.892,27	1.134.385	1.220.393,82	5.884.964
23.	Persentase Penempatan Tenaga Kerja	%	71,42	21,23	76,65	71,28

No.	Indikator Kinerja Tujuan/Sasaran	Satuan	Realisasi			Target Akhir RPJMD
			2019	2020	2021	
<b>VI.</b>	<b>Indeks Reformasi Birokrasi</b>	<b>indeks</b>	<b>B</b>	<b>B</b>	<b>B</b>	<b>B</b>
	24. Persentase pejabat yang memenuhi standar kompetensi jabatan	%	87,07	81,34	92,41	80,00
	25. Peringkat SAKIP	Peringkat	B	B	B	B
	26. Opini laporan keuangan BPK	Opini	WTP	WTP	WTP	WTP
	27. Rata-rata skor survei kepuasan masyarakat (SKM)	Skor	80,71	82,40	83,06	79,00
	28. Indeks SPBE	Skor	3,00	3,00	2,51	3,40
<b>VII.</b>	<b>Indeks Kualitas Lingkungan Hidup</b>	<b>Indeks</b>	<b>79,04</b>	<b>78,00</b>	<b>85,15</b>	<b>85,00</b>
	29. Indeks Kualitas Air	Indeks	80,0	79,00	76,75	81,22
	30. Indeks Kualitas Udara	Indeks	91,20	86,13	90,87	88,90
	31. Indeks Tutupan Lahan	Indeks	69,19	61,26	88,98	64,88
	32. Persentase kesesuaian pemanfaatan lahan	%	95,00	91,50	97,00	96,12
<b>VIII.</b>	<b>Tingkat Kelestarian Budaya Lokal</b>		<b>60,00</b>	<b>60,00</b>	<b>100,00</b>	<b>70,00</b>
	33. Tingkat kerukunan antar umat beragama	%	100,00	100,00	100,00	100,00
	34. Persentase budaya lokal yang dilestarikan	%	60,00	60,00	100,00	70,00
<b>IX.</b>	<b>a. Persentase Penduduk Miskin</b>	<b>%</b>	<b>11,77</b>	<b>12,46</b>	<b>12,74</b>	<b>10,88</b>
	<b>b. Indeks Pembangunan Gender</b>	<b>Indeks</b>	<b>85,98</b>	<b>86,14</b>	<b>85,89</b>	<b>86,14</b>
	35. Penanganan penyandang masalah kesejahteraan sosial	%	57,69	56,70	87,09	60,66
	36. Indeks Pemberdayaan Gender	Indeks	53,70	56,31	57,18	58,15
	37. Skor Kabupaten layak anak	Skor	722,62	722,62	774,00	801-900

Sumber: Dokumen LKjIP Kabupaten Grobogan Tahun 2021

Realisasi Tahun 2021 masih memakai data Tahun 2020:

- Data Indeks RB
- Peringkat SAKIP
- Opini BPK
- Data IDG

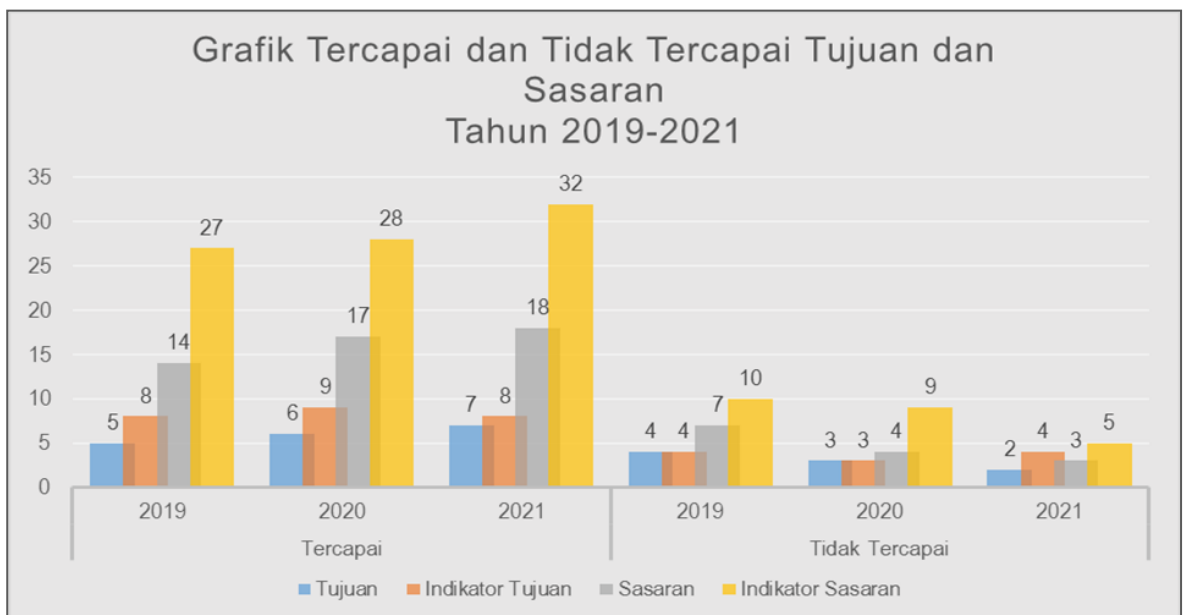
Berdasarkan fluktuasi realisasi indikator kinerja tujuan dan sasaran tahun 2019–2021, dilihat tercapai atau tidak tercapainya indikator tersebut, dapat dijelaskan sesuai tabel II.9 berikut:

**Tabel II.9**  
**Ketercapaian Kinerja Tujuan dan Sasaran**  
**Kabupaten Grobogan Tahun 2019-2021**

No.	Tujuan/Sasaran	Tercapai			Tidak Tercapai			Jumlah
		2019	2020	2021	2019	2020	2021	
1.	Tujuan	5	6	7	4	3	2	9
2.	Indikator Tujuan	8	9	8	4	3	4	12
3.	Sasaran	14	17	18	7	4	3	21
4.	Indikator Sasaran	27	28	32	10	9	5	37

Sumber: Dokumen LKjIP Kabupaten Grobogan Tahun 2021

Lebih jelasnya, perbandingan kinerja masing-masing indikator tujuan dan sasaran seperti pada gambar II.1 berikut:



**Gambar II.1**  
**Perbandingan Ketercapaian Tujuan/Sasaran dan Indikator RPJMD**  
**Kabupaten Grobogan Tahun 2019–2021**

Gambar II.1 menunjukkan bahwa kinerja tujuan, sasaran beserta masing-masing indikatornya dari tahun 2019 sampai dengan tahun 2021 semakin membaik dan meningkat.

### 3. Evaluasi dan Analisis Capaian Kinerja

Bagian ini dilaksanakan evaluasi dan analisis capaian kinerja secara umum sebagaimana sudah diuraikan dalam sub bab sebelumnya. Tahun 2021 merupakan tahun akhir dari periode RPJMD tahun 2016—2021, sehingga capaian tujuan sangat penting sebagai dasar penyusunan agenda pembangunan jangka menengah pada periode rencana lima tahun ke depan. Penyajian untuk sub bab ini akan dijabarkan per tujuan dan sasaran strategis masing-masing Misi sebagai berikut:

#### a. Misi 1

Membangun dan Meningkatkan Infrastruktur Jalan-Jembatan, Perhubungan, Perumahan-pemukiman, dan Sumber Daya Air.

#### 1) Tujuan 1

Meningkatkan kualitas infrastruktur bina marga, sumber daya air, perumahan-pemukiman, dan perhubungan.

Hasil pengukuran capaian kinerja tujuan meningkatkan kualitas infrastruktur bina marga, sumber daya air, perumahan-pemukiman, dan perhubungan dengan 1 (satu) indikator tujuan yaitu persentase infrastruktur kondisi baik, realisasi capaian sebesar 104,53% termasuk tercapai dengan kategori kinerja sangat tinggi. Data capaian kinerja tujuan misi 1 disajikan pada tabel berikut:

**Tabel II.10**  
**Target dan Realisasi Tujuan 1**

No.	Tujuan	Indikator	Satuan	Tahun 2021			Target Akhir RPJMD	% Realisasi terhadap target akhir RPJMD
				Target	Realisasi	%		
I.	Meningkatkan kualitas infrastruktur bina marga, sumberdaya air, perumahan-pemukiman, dan perhubungan.	Persentase Infrastruktur Kondisi Baik	%	84,93	88,78	104,53	84,93	104,53

Sumber: Dokumen LKjIP Kabupaten Grobogan Tahun 2021

## 2) Sasaran

### 2.1. Sasaran 1

Meningkatnya Kualitas Jalan-Jembatan, Sarana Drainase Perkotaan, dan Jaringan Irigasi.

Hasil pengukuran kinerja sasaran kualitas jalan-jembatan, sarana drainase perkotaan, dan jaringan irigasi ditentukan 3 (tiga) indikator sasaran dengan rata-rata capaian sebesar 101,29%. Kinerja Sasaran 1 tercapai dengan kategori kinerja sangat tinggi. Data capaian kinerja Sasaran 1 disajikan pada tabel II.11 berikut:

**Tabel II.11**  
**Target dan Realisasi Sasaran 1**

No.	Sasaran	Indikator	Satuan	Tahun 2021			Target Akhir RPJMD	% Realisasi terhadap target akhir RPJMD
				Target	Realisasi	%		
1.	Meningkatnya kualitas jalan-jembatan, sarana drainase perkotaan, dan jaringan irigasi.	Persentase jalan-jembatan kondisi baik	%	84,51	85,77	101,49	84,51	101,49
		Cakupan drainase kondisi baik	%	64,00	65,43	102,23	64,00	102,23
		Luas irigasi Kabupaten dalam kondisi baik	%	85,00	85,12	100,14	85,00	100,14
<b>Rata-rata Capaian</b>						<b>101,29</b>	<b>101,29</b>	

Sumber: Dinas Pekerjaan Umum dan Penataan Ruang Kabupaten Grobogan

Pencapaian kinerja Sasaran 1 diuraikan sebagai berikut:

Berdasarkan hasil pengukuran kinerja tahun 2021, realisasi capaian sasaran meningkatnya kualitas jalan-jembatan, sarana drainase perkotaan, dan jaringan irigasi melalui indikator kinerja persentase jalan-jembatan kondisi baik dari target yang telah ditetapkan sebesar 84,51% telah tercapai sebesar 85,77% (101,49% dari target) artinya kinerja indikator sasaran tersebut tercapai dan dikategorikan sangat tinggi. Sementara itu capaian kinerja indikator cakupan drainase kondisi baik dengan target yang

telah ditetapkan sebesar 64,00% telah tercapai sebesar 65,43% (102,23% dari target) artinya kinerja sasaran tersebut tercapai dengan kategori sangat tinggi. Sedangkan dari capaian kinerja indikator luas irigasi kabupaten dalam kondisi baik dengan target 85,00% telah tercapai sebesar 85,12% (100,14% dari target) artinya kinerja indikator sasaran ini tercapai kategori sangat tinggi.

Sasaran 1 dicapai melalui program-program sebagai berikut:

**Tabel II.12**  
**Realisasi Anggaran Program Pendukung Sasaran 1**

No.	Program	Anggaran (Rp)		Realisasi (Rp)	% Capaian	Perubahan (+/-)	
		Penetapan	Perubahan			Anggaran (Rp)	%
1.	Program Penyelenggaraan Jalan	84.429.293.100	90.817.336.100	80.398.253.354	88,53	6.388.043.000	7,57
2.	Program Pengelolaan Sumber Daya Air (SDA)	48.391.000.000	48.391.000.000	46.558.016.150	96,21	0	0,00
3.	Program Pengelolaan dan Pengembangan Sistem Drainase	6.365.097.000	6.538.847.000	6.324.481.650	96,72	173.750.000	2,73
	Jumlah	139.185.390.100	145.747.183.100	133.280.751.154	91,45	6.561.793.000	4,71

Sumber: Dokumen LKjIP Kabupaten Grobogan Tahun 2021

Realisasi anggaran yang digunakan untuk mencapai sasaran tersebut sebesar Rp.133.280.751.154,- dari anggaran yang disediakan sebesar Rp.145.747.183.100,- atau terealisasi sebesar 91,45%. Capaian kinerja sasaran sebesar 101,29% dibanding realisasi anggaran sebesar 91,452%, maka terjadi efisiensi penggunaan anggaran dalam pencapaian kinerja sasaran tersebut sebesar Rp.12.466.431.946,- atau sebesar 8,55%.

Faktor yang mempengaruhi keberhasilan sasaran 1 adalah sebagai berikut:

a) Jalan-jembatan kondisi baik

Capaian Kinerja panjang jalan kabupaten dalam kondisi baik tahun 2021 sudah memenuhi target yang telah ditetapkan sebesar 101,49%. Dalam rangka mencapai indikator sasaran ini, telah dilakukan kegiatan pembangunan jalan dan jembatan termasuk pemeliharaan jalan dan jembatan yang telah dibangun. Sampai dengan tahun 2021 telah dibangun/rekonstruksi/pemeliharaan jalan sepanjang 759,06 km dari 917,77 km (82,07%) jalan kabupaten yang ada. Sedangkan jembatan dibangun/rehab/pemeliharaan sebanyak 34 buah dari 38 buah yang direncanakan (89,47%), sehingga kinerja jalan dan jembatan mencapai 85,77%. Pembangunan jalan dan jembatan dilaksanakan proses pelelangan yang sangat ketat dengan melibatkan pejabat pengadaan barang dan jasa untuk memastikan kualitas bangunan yang dihasilkan, dilanjutkan dengan pelaksanaan pengawasan oleh tenaga pengawas yang kompeten melalui bimbingan teknis pengawasan.

Selain itu peralatan penunjang pemeliharaan jalan dan jembatan juga dilakukan pemeliharaan secara rutin sehingga mempunyai kemampuan untuk menunjang transportasi yang semakin padat. Dalam rangka mempertahankan dan meningkatkan fungsi jalan dan jembatan juga dilaksanakan pembangunan turap/talud, termasuk penambahan anggaran pembangunan jalan yang ditingkatkan sebesar Rp.6.388.043.000,- atau sekitar 7,57% dari penetapan APBD.

Untuk menjamin kesinambungan program pembangunan infrastruktur Provinsi Jawa Tengah telah terbangun komitmen bersama, sehingga pada tahun 2021 telah dikucurkan anggaran bantuan provinsi dalam membangun infrastruktur di Kabupaten

Grobogan. Hal inilah yang menjadikan semakin baiknya infrastruktur jalan dan jembatan di Kabupaten Grobogan.

b) Cakupan drainase kondisi baik

Cakupan drainase kondisi baik telah memenuhi target yang ditetapkan dengan capaian sebesar 102,23%. Pemenuhan drainase dilaksanakan dengan pembangunan maupun rehabilitasi drainase, yang diawali dengan perencanaan pembangunan yang baik dan pengawasan oleh aparatur yang kompeten diantaranya dengan menyiapkan tenaga ahli sebanyak 805 orang.

Sampai dengan tahun 2021, drainase kondisi baik direncanakan sepanjang 1.174,75 km (64,00%) dari 1.835,54 km sampai akhir RPJMD. Adapun drainase kondisi baik pada tahun 2021 telah mencapai 1.200,99 km (65,43%).

c) Luas irigasi kabupaten dalam kondisi baik

Cakupan irigasi di Kabupaten Grobogan telah mencapai 100,14% dari 85,00% yang ditargetkan telah tercapai 85,12% artinya sepanjang 264.369,95 m jaringan irigasi kondisinya baik dari 310.585,00 m jaringan irigasi yang ada atau luas irigasi sebesar 17.189 ha kondisinya baik dari 20.194 ha yang ada.

Kondisi ini dicapai dengan melibatkan peran serta masyarakat terutama kelompok tani dalam melakukan pemeliharaan. Dengan kondisi geografis Kabupaten Grobogan yang mayoritas petani, maka banyak pihak merasa berkepentingan terhadap kemampuan jaringan irigasi untuk meningkatkan produk sektor pertanian.

## 2.2. Sasaran 2

Berkurangnya Kawasan Kumuh, Meningkatnya Cakupan Akses Air Minum dan Sanitasi.

Hasil pengukuran kinerja sasaran berkurangnya kawasan kumuh, meningkatnya cakupan akses air minum dan sanitasi ditentukan 3 (tiga) indikator sasaran. Kinerja sasaran tercapai dengan rata-rata capaiannya sebesar 112,38%, kinerja ini dikategorikan sangat tinggi. Adapun data capaian kinerja sasaran 3 disajikan pada tabel II.13 berikut:

**Tabel II.13**  
**Target dan Realisasi Sasaran 2**

No.	Sasaran	Indikator	Satuan	Tahun 2021			Target Akhir RPJMD	% Realisasi terhadap target akhir RPJMD
				Target	Realisasi	%		
2.	Berkurangnya kawasan kumuh dan meningkatnya cakupan akses air minum dan sanitasi	Persentase kawasan kumuh	%	0,00	0,00	100,00	0,00	100,00
		Persentase cakupan pelayanan sanitasi	%	100,00	100,00	100,00	100,00	100,00
		Persentase cakupan pelayanan air minum	%	63,00	86,40	137,14	63,00	137,14
<b>Rata-rata Capaian</b>						<b>112,38</b>	<b>112,38</b>	

Sumber: Dinas Perumahan Rakyat dan Kawasan Permukiman Kabupaten Grobogan

Pencapaian kinerja sasaran 2 diuraikan sebagai berikut:

Berdasarkan hasil pengukuran kinerja tahun 2021, realisasi capaian sasaran berkurangnya kawasan kumuh, meningkatnya cakupan akses air minum dan sanitasi melalui indikator kinerja persentase kawasan kumuh dari target yang telah ditetapkan sebesar 0,00% telah tercapai sebesar 0,00% (100,00% dari target) artinya kinerja sasaran tercapai dan berkinerja sangat tinggi. Sementara itu persentase cakupan pelayanan air minum tercapai sebesar 137,44% juga tercapai dan berkinerja sangat tinggi, sedangkan capaian kinerja indikator persentase cakupan pelayanan

sanitasi mencapai 100,00% dari target. Kinerja terhadap indikator ini juga tercapai dengan kinerja sangat tinggi.

Sasaran 2 dicapai melalui program-program sebagaimana tabel berikut:

**Tabel II.14**  
**Realisasi Anggaran Program Pendukung Sasaran 2**

No.	Program	Anggaran (Rp)		Realisasi (Rp)	% Capaian	Perubahan (+/-)	
		Penetapan	Perubahan			Anggaran (Rp)	%
1.	Program Pengembangan Permukiman	6.657.000.000	6.962.000.000	6.657.605.350	95,63	305.000.000	4,58
2.	Program Penataan Bangunan Gedung	501.600.000	397.070.000	381.032.450	95,96	-104.530.000	-20,84
3.	Program Penataan Bangunan dan Lingkungannya	5.828.031.000	5.828.031.000	5.668.884.000	97,27	0,00	0,00
4.	Program Pengembangan Perumahan	70.684.000	95.684.000	91.120.000	95,23	25.000.000	35,37
5.	Program Kawasan Permukiman serta Permukiman Kumuh	1.474.060.000	1.474.060.000	1.471.965.000	99,86	0	0,00
6.	Program Peningkatan Prasarana, Sarana Dan Utilitas Umum (PSU)	900.000.000	900.000.000	874.942.000	97,22	0	0,00
7.	Program Pengelolaan dan Pengembangan Sistem Penyediaan Air Minum	8.353.670.000	9.353.670.000	8.566.988.000	91,59	1.000.000.000	11,97
8.	Program Pengelolaan dan Pengembangan Sistem Air Limbah	7.214.143.000	7.214.143.000	6.782.868.000	94,02	0	0,00
<b>Jumlah</b>		<b>30.999.188.000</b>	<b>32.224.658.000</b>	<b>30.495.404.800</b>	<b>98,37</b>	<b>575.044.500</b>	<b>1,86</b>

Sumber: Dokumen LKjIP Kabupaten Grobogan Tahun 2021

Realisasi anggaran yang digunakan untuk mencapai sasaran 2 sebesar Rp.30.495.404.800,- dari anggaran yang disediakan sebesar Rp.32.224.658.000,-, sehingga dari anggaran yang disediakan terealisasi sebesar 98,37%. Realisasi anggaran sebesar 98,37% dibandingkan capaian kinerja sasaran sebesar 112,28%, maka terjadi efisiensi penggunaan anggaran dalam pencapaian sasaran tersebut yaitu sebesar Rp.1.729.253.200,- atau 5,37%.

Faktor yang mempengaruhi keberhasilan/kegagalan sasaran 2 adalah sebagai berikut:

a) Persentase kawasan kumuh

Capaian kinerja penurunan persentase kawasan kumuh tercapai sebesar 100,00%. Capaian tersebut didukung oleh kinerja dari kegiatan-kegiatan penetapan strategi, kebijakan program perumahan dan pemukiman, koordinasi para stakeholder di tingkat kelurahan dan semua jajaran, serta dukungan dana alokasi khusus program pengembangan pemukiman dan pengembangan bangunan dan lingkungannya.

Selain itu dengan meningkatnya kesadaran masyarakat yang berorientasi pada aspek estetika, kumuh merupakan kondisi yang tidak diinginkan oleh masyarakat, sehingga partisipasi masyarakat melalui swadaya terus meningkat dalam mengatasi wilayah kumuh. Dukungan media sosial dalam mensosialisasikan program lingkungan sehat sangat positif terhadap pengembangan lingkungan yang nyaman bagi masyarakat.

b) Persentase cakupan pelayanan sanitasi

Capaian kinerja cakupan pelayanan sanitasi tahun 2021 telah tercapai sebesar 100,00%. Keberhasilan pelayanan sanitasi didukung sektor lainnya dalam meningkatkan akses masyarakat terhadap sanitasi. Faktor estetika yang didukung media sosial dan aspek kesehatan dari sanitasi sangat membantu keberhasilan indikator sasaran ini termasuk program nasional yang diamanatkan dalam mengatasi stunting juga berkorelasi dengan sanitasi. Kewajiban daerah sesuai rencana kerja pemerintah menjadikan pemerintah daerah berkomitmen dalam mencukupi sumber daya untuk mencapai prioritas ini.

c) Persentase cakupan pelayanan air minum

Capaian indikator kinerja persentase cakupan pelayanan air minum tahun 2021 terealisasi sebesar 137,14%. Hal itu dikarenakan air minum merupakan kebutuhan dasar masyarakat yang harus dipenuhi pemerintah. Pelayanan air minum ditunjang dengan program PAMSIMAS dan semakin membaiknya tata kelola Perusahaan Daerah Air Minum (PDAM). Kebutuhan bahan baku air minum yang berlimpah dengan ditingkatkannya penyediaan air baku melalui penyediaan anggaran tambahan sebesar Rp.1.000.000,- atau 11,97% untuk menunjang pemenuhan pelayanan bagi masyarakat.

**2.3. Sasaran 3**

Meningkatnya Sarana dan Prasarana Perhubungan.

Data capaian kinerja sasaran 3 disajikan pada tabel II.15 berikut:

**Tabel II.15**  
**Target dan Realisasi Sasaran 3**

No.	Sasaran	Indikator	Satuan	Tahun 2021			Target Akhir RPJMD	% Realisasi terhadap target akhir RPJMD
				Target	Realisasi	%		
3.	Meningkatnya sarana dan prasarana perhubungan	Tersedianya angkutan umum yang melayani wilayah yang telah tersedia jaringan jalan untuk jaringan jalan kabupaten	%	98,00	98,75	100,77	98,00	100,77

Sumber: Dinas Perhubungan Kabupaten Grobogan

Sasaran meningkatnya sarana dan prasarana perhubungan ditandai dengan tersediannya angkutan umum pada jalan yang tersedia. Dari target sebesar 98,00% terealisasi 98,75%, artinya sasaran ini tercapai dan berkinerja sangat tinggi.

Capaian sasaran 3 didukung dengan program sebagai berikut:

**Tabel II.16**  
**Realisasi Anggaran Program Pendukung Sasaran 3**

No.	Program	Anggaran (Rp)		Realisasi (Rp)	% Capaian	Perubahan (+/-)	
		Penetapan	Perubahan			Anggaran (Rp)	%
1.	Program Penyelenggaraan Lalu Lintas dan Angkutan Jalan (LLAJ)	5.254.862.500	5.963.118.500	5.705.375.232	95,68	708.256.000	13,48

Sumber: Dokumen LKjIP Kabupaten Grobogan Tahun 2021

Realisasi anggaran yang digunakan untuk mencapai sasaran tersebut sebesar Rp.5.705.375.232,- dari anggaran yang disediakan sebesar Rp.5.963.118.500,-, sehingga terealisasi sebesar 95,68%. Realisasi anggaran sebesar 95,68% dibandingkan capaian kinerja sasaran sebesar 100,77, menunjukkan terjadi efisiensi penggunaan anggaran untuk pencapaian sasaran tersebut sebesar Rp.257.743.268,- atau 4,32%.

Faktor yang mempengaruhi keberhasilan sasaran 3 adalah sebagai berikut:

- a) Peningkatan kualitas pelayanan angkutan didukung pelaksanaan uji kendaraan secara *online*. Hal ini meningkatkan kemudahan dan minat dalam memberikan pelayanan angkutan umum.

- b) Pengawasan dan pelayanan terminal yang dekat dengan masyarakat, berdampak pada tingkat kepuasan masyarakat dalam memanfaatkan angkutan umum.
- c) Melaksanakan koordinasi dengan penyedia angkutan umum secara online untuk meningkatkan akses pelayanan pada seluruh jaringan jalan kabupaten.
- d) Peningkatan kualitas dan kuantitas jalan kabupaten sangat menunjang keberhasilan tingkat kecukupan pelayanan transportasi bagi masyarakat.

**b. Misi 2**

Meningkatkan produktivitas pertanian dan ketahanan pangan.

**1) Tujuan 2**

Meningkatkan produktivitas pertanian, peternakan, perikanan dan ketahanan pangan.

Hasil pengukuran kinerja tujuan meningkatkan produktivitas pertanian, peternakan, perikanan dan ketahanan pangan dianalisis sebagai berikut:

**Tabel II.17**  
**Target dan Realisasi Tujuan 2**

No.	Tujuan	Indikator	Satuan	Tahun 2021			Target Akhir RPJMD	% Realisasi terhadap target akhir RPJMD
				Target	Realisasi	%		
II.	Meningkatkan produktivitas pertanian, peternakan, perikanan dan ketahanan pangan	Pertumbuhan PDRB Sektor Pertanian	%	3,09	3,70	119,74	3,09	119,74

Sumber: BPS Kabupaten Grobogan

Kinerja tujuan meningkatkan produktivitas pertanian, peternakan, perikanan dan ketahanan pangan dengan target 3,09% terealisasi sebesar 3,70%, artinya capaian kinerja sebesar 119,74%, sehingga tujuan 2 tercapai dengan kategori kerjanya sangat tinggi.

## 2) Sasaran

### 2.1. Sasaran 4

Meningkatnya Produksi Pertanian Pangan dan Hortikultura, Perkebunan, dan Peternakan.

Pengukuran kinerja sasaran meningkatnya produksi pertanian pangan dan hortikultura, perkebunan, dan peternakan, disajikan pada tabel berikut:

**Tabel II.18**  
**Target dan Realisasi Sasaran 4**

No.	Sasaran	Indikator	Satuan	Tahun 2021			Target Akhir RPJMD	% Realisasi terhadap target akhir RPJMD
				Target	Realisasi	%		
4.	Meningkatnya produksi pertanian pangan dan hortikultura, perkebunan, dan peternakan	Pertumbuhan produksi pertanian pangan hortikultura	%	23,51	23,82	101,32	23,51	101,32
		Pertumbuhan produksi tanaman perkebunan rakyat	%/th	3,00	3,01	100,33	3,00	100,33
		Pertumbuhan produksi peternakan	%	11,11	11,12	100,09	11,11	100,09
<b>Rata-rata Capaian</b>						<b>100,58</b>	<b>100,58</b>	

Sumber: Dinas Pertanian, Dinas Peternakan dan Perikanan Kabupaten Grobogan, BPS Kabupaten Grobogan

Pencapaian kinerja sasaran 4 diuraikan sebagai berikut:

Berdasarkan hasil pengukuran kinerja tahun 2021, realisasi capaian sasaran meningkatnya produksi pertanian pangan dan

hortikultura, perkebunan, dan peternakan melalui indikator kinerja pertumbuhan produksi pertanian pangan hortikultura dari target yang telah ditetapkan sebesar 23,51% terealisasi sebesar 23,82% (101,32% dari target) artinya kinerja sasaran tersebut tercapai dengan kategori sangat tinggi.

Capaian kinerja indikator pertumbuhan produksi tanaman perkebunan rakyat dari target sebesar 3,00% tiap tahun, terealisasi 3,01% (100,33) artinya kinerja sasaran tercapai kategori sangat tinggi, demikian juga capaian kinerja indikator pertumbuhan produksi peternakan dari target sebesar 11,11% telah tercapai sebesar 11,12% (100,09% dari target) artinya indikator kinerja sasaran tersebut juga tercapai dan berkinerja sangat tinggi.

Capaian sasaran 4 didukung dengan program-program sebagaimana tabel berikut:

**Tabel II.19**  
**Realisasi Anggaran Program Pendukung Sasaran 4**

No.	Program	Anggaran (Rp)		Realisasi (Rp)	% Capaian	Perubahan (+/-)	
		Penetapan	Perubahan			Anggaran (Rp)	%
1.	Program Perizinan Usaha Pertanian	194.999.700	159.179.700	66.843.000	41,99	-35.820.000	-18,37
2.	Program Penyuluhan Pertanian	3.260.478.098	2.030.081.599	1.846.018.500	90,93	-1.230.396.499	-37,74
3.	Program Penyediaan dan Pengembangan Sarana Pertanian	9.794.188.200	10.112.965.200	9.845.011.200	97,35	318.777.000	3,25
4.	Program Penyediaan dan Pengembangan Prasarana Pertanian	20.611.429.902	28.904.568.902	28.893.963.402	99,96	8.293.139.000	40,24
5.	Program Pengendalian dan Penanggulangan Bencana Pertanian	350.000.000	570.000.000	567.137.800	99,50	220.000.000	62,86
6.	Program Pengendalian Kesehatan Hewan dan Kesehatan Masyarakat Veteriner	740.000.150	665.000.150	619.521.935	93,16	-75.000.000	-10,14
<b>Jumlah</b>		<b>34.951.096.050</b>	<b>42.441.795.551</b>	<b>41.838.495.837</b>	<b>98,58</b>	<b>7.490.699.501</b>	<b>21,43</b>

Sumber: Dokumen LKJIP Kabupaten Grobogan Tahun 2021

Realisasi anggaran yang digunakan untuk mencapai sasaran tersebut sebesar Rp.41.838.495.837,- dari anggaran Rp.42.441.795.551,- atau realisasi sebesar 98,58%. Realisasi anggaran sebesar 98,58% dibandingkan capaian kinerja sasaran sebesar 100,58%, menunjukkan terjadi efisiensi penggunaan anggaran pencapaian sasaran tersebut sebesar Rp.603.299.714,- atau 1,42%.

Faktor yang mempengaruhi keberhasilan pencapaian target sasaran 4 adalah sebagai berikut:

a) Pertumbuhan produksi pertanian pangan hortikultura

Capaian kinerja pertumbuhan produksi pertanian pangan hortikultura tahun 2021 mengalami pertumbuhan dengan hasil produksi yang cukup pesat mencapai 101,32%. Jenis tanaman hortikultura di Kabupaten Grobogan didominasi sayur-sayuran dan buah meningkat produksinya dan ditunjang dengan nilai jual yang cukup tinggi, sehingga meningkatkan minat petani untuk beralih ke jenis tanaman hortikultura. Hal ini ditunjang dengan sistem irigasi yang semakin membaik sangat menunjang jenis tanaman ini yang sangat memerlukan air.

b) Pertumbuhan produksi tanaman perkebunan rakyat

Capaian kinerja pertumbuhan produksi tanaman perkebunan rakyat tahun 2021 telah memenuhi target yang telah ditetapkan yaitu sebesar 3,00%/tahun dan terealisasi sebesar 3,01%. Produksi tanaman perkebunan rakyat yang didominasi oleh tembakau dan tebu masih mendapatkan tempat bagi warga Kabupaten Grobogan. Tembakau dengan produksi tinggi karena perawatannya yang mudah dan struktur tanah yang potensial bagi tanaman tersebut. Selain itu meningkatnya

kemampuan irigasi menjadikan masyarakat minat masyarakat pada sektor masyarakat.

c) Pertumbuhan produksi peternakan

Capaian Kinerja pertumbuhan produksi peternakan tahun 2021 mencapai 100,09%.

Pada program pertumbuhan produksi peternakan di Kabupaten Grobogan telah dilakukan dengan prioritas penanggulangan penyakit ternak dan juga peningkatan produksi dengan penggunaan bibit ternak unggul. Program pengendalian kesehatan hewan dan kesehatan masyarakat veteriner dilaksanakan untuk menyelesaikan target peningkatan produksi peternakan.

## 2.2. Sasaran 5

Meningkatnya produksi perikanan, dapat disajikan pada tabel II.20 berikut:

**Tabel II.20**  
**Target dan Realisasi Sasaran 5**

No.	Sasaran	Indikator	Satuan	Tahun 2021			Target Akhir RPJMD	% Realisasi terhadap target akhir RPJMD
				Target	Realisasi	%		
5.	Meningkatnya Produksi Perikanan	Produksi Perikanan Budidaya	Kg	2.587.662	2.592.500	100,19	2.587.662	100,19

Sumber: Dinas Peternakan dan Perikanan Kabupaten Grobogan

Berdasarkan hasil pengukuran kinerja tahun 2021, realisasi capaian sasaran dari target yang telah ditetapkan sebesar 2.587.662 kg telah tercapai sebesar 2.592.500 kg (100,19% dari target). Kinerja sasaran 5 tercapai dengan kategori kinerja sangat tinggi.

Capaian sasaran 5 yaitu meningkatnya produksi perikanan, didukung dengan program-program sebagaimana tabel berikut:

**Tabel II.21**  
**Realisasi Anggaran Program Pendukung Sasaran 5**

No.	Program	Anggaran (Rp)		Realisasi (Rp)	% Capaian	Perubahan (+/-)	
		Penetapan	Perubahan			Anggaran (Rp)	%
1.	Program Pengelolaan Perikanan Tangkap	260.000.000	460.000.000	447.672.800	97,32	200.000.000	76,92
2.	Program Pengelolaan Perikanan Budidaya	1.040.000.000	1.040.000.000	1.033.081.195	99,33	-	-
3.	Program Pengolahan dan Pemasaran Hasil Perikanan	270.000.000	270.000.000	267.994.820	99,26	-	-
Jumlah		1.570.000.000	1.770.000.000	1.748.748.815	98,80	200.000.000	12,74

Sumber: Dokumen LKjIP Kabupaten Grobogan Tahun 2021

Realisasi anggaran yang digunakan untuk mencapai sasaran 5 sebesar Rp.1.748.748.815,- dari anggaran Rp.1.770.000.000,- atau 98,80%. Realisasi anggaran sebesar 98,80% dibandingkan capaian kinerja sasaran sebesar 100,19% menunjukkan efisiensi penggunaan anggaran dalam pencapaian sasaran tersebut. Adapun anggaran yang berhasil dilakukan efisiensi sebesar Rp.21.251.185,- atau 1,20%.

Faktor yang mempengaruhi keberhasilan Sasaran 5 adalah sebagai berikut:

Berdasarkan program pendukung yang ada, telah dilakukan pembinaan kelompok pembudi daya dan kelompok nelayan. Hal ini ditunjukkan dengan meningkatnya kelompok nelayan dari 30 kelompok menjadi 39 kelompok dan kelompok pembudi daya ikan dari 20 kelompok menjadi 51 kelompok. Peningkatan kelompok ini mendukung tercapainya produksi yang ditargetkan. Selain itu telah dilakukan optimalisasi pengolahan dan pemasaran produksi perikanan, pengembangan dan pengelolaan perikanan budidaya dan

pengembangan dan pengelolaan perikanan tangkap kepada petani perikanan di Kabupaten Grobogan.

### 2.3. Sasaran 6

Sasaran 6 yaitu meningkatnya ketahanan pangan, dapat disajikan pada tabel II.22 berikut:

**Tabel II.22**  
**Target dan Realisasi Sasaran 6**

No.	Sasaran	Indikator	Satuan	Tahun 2021			Target Akhir RPJMD	% Realisasi terhadap target akhir RPJMD
				Target	Realisasi	%		
6.	Meningkatnya Ketahanan Pangan	Skor PPH	Skor	90,00	91,05	101,17	90,00	101,17

Sumber: Dinas Ketahanan Pangan Daerah Kabupaten Grobogan

Berdasarkan hasil pengukuran kinerja tahun 2021, realisasi capaian sasaran 6 melalui indikator kinerja Skor PPH dari target yang telah ditetapkan dengan skor 90,00 telah terealisasi sebesar 91,50 (101,17% dari target) artinya sasaran tersebut tercapai dengan kategori kinerja sangat tinggi.

Capaian sasaran 6 yaitu meningkatnya ketahanan pangan didukung dengan program-program sebagaimana tabel berikut:

**Tabel II.23**  
**Realisasi Anggaran Program Pendukung Sasaran 6**

No.	Program	Anggaran (Rp)		Realisasi (Rp)	% Capaian	Perubahan (+/-)	
		Penetapan	Perubahan			Anggaran (Rp)	%
1.	Program Pengelolaan Sumber Daya Ekonomi untuk Kedaulatan dan Kemandirian Pangan	940.000.000	940.000.000	934.981.000	99,47	0	0,00
2.	Program Peningkatan Diversifikasi dan Ketahanan Pangan Masyarakat	2.310.000.000	1.330.000.000	1.244.890.020	93,60	-980.000.000	-42,42

No.	Program	Anggaran (Rp)		Realisasi (Rp)	% Capaian	Perubahan (+/-)	
		Penetapan	Perubahan			Anggaran (Rp)	%
3.	Program Penanganan Kerawanan Pangan	150.000.000	150.000.000	134.292.860	89,53	0	0,00
4.	Program Pengawasan Keamanan Pangan	175.000.000	155.000.000	144.931.000	93,50	-20.000.000	-11,43
Jumlah		3.575.000.000	2.575.000.000	2.459.094.880	95,50	-1.000.000.000	-27,97

Sumber: Dokumen LKjIP Kabupaten Grobogan Tahun 2021

Realisasi anggaran yang digunakan untuk mencapai sasaran tersebut sebesar Rp.2.459.094.880,- dari anggaran yang disediakan sebesar Rp.2.575.000.000,- atau sebesar 95,50%. Realisasi anggaran sebesar 95,50% dibandingkan dengan realisasi kinerja sebesar 101,17%, maka terjadi efisiensi anggaran sebesar Rp.115.905.120,- atau sebesar 4,50%.

Faktor yang mempengaruhi keberhasilan sasaran 6 adalah sebagai berikut:

Skor PPH merupakan skor atas tingkat keragaman pangan yang dikonsumsi masyarakat dibandingkan dengan skor ideal batas maksimal skor 100. Konsumsi yang diukur adalah konsumsi untuk kelompok pangan : (1) padi-padian, (2) umbi-umbian, (3) pangan hewani, (4) minyak dan lemak, (5) buah/ biji berminyak, (6) kacang-kacangan, (7) gula, (8) sayur dan buah, (9) lain-lain. Skor yang tinggi menunjukkan kualitas keberagaman pangan yang baik.

Capaian skor PPH di Kabupaten Grobogan berdasarkan survei konsumsi pangan di masyarakat telah mencapai target didukung oleh:

- a) Adanya berbagai kegiatan terpadu untuk dapat mensosialisasikan pentingnya konsumsi pangan yang beragam bergizi seimbang dan aman kepada masyarakat.

- b) Peningkatan ketersediaan kelompok pangan yang lebih beragam dengan mendorong aneka metode pemanfaatan lahan pekarangan.
- c) Peningkatan kemampuan perekonomian masyarakat sehingga meningkatkan daya beli/akses atas berbagai kelompok pangan yang beragam.
- d) Penyediaan dan penyaluran bantuan aneka peralatan pengolahan pangan, termasuk peralatan dan mesin yang ada di UPTD Teknopark Pangan di Desa Dapurno, Kecamatan Wirosari.

### c. Misi 3

Pengembangan Ekonomi Kerakyatan Bidang UMKM, Industri, Perdagangan, Koperasi dan Pariwisata.

#### 1) Tujuan 3

Tujuan yang ditetapkan pada Misi 3 yaitu menumbuhkembangkan usaha ekonomi masyarakat di sektor UMKM, industri dan perdagangan, serta mewujudkan daya saing pariwisata.

Pengukuran tujuan menumbuhkembangkan usaha ekonomi masyarakat pada sektor UMKM, industri dan perdagangan, serta mewujudkan daya saing pariwisata disajikan sebagai berikut:

**Tabel II.24**  
**Target dan Realisasi Tujuan 3**

No.	Tujuan	Indikator	Satuan	Tahun 2021			Target Akhir RPJMD	% Realisasi terhadap target akhir RPJMD
				Target	Realisasi	%		
III.	Menumbuhkembangkan usaha ekonomi masyarakat di sektor UMKM, industri dan	Pertumbuhan Ekonomi	%	6,86	3,78	55,10	6,86	55,10
		Laju Inflasi	%	2,71	1,59	141,33	2,71	141,33

No.	Tujuan	Indikator	Satuan	Tahun 2021			Target Akhir RPJMD	% Realisasi terhadap target akhir RPJMD
				Target	Realisasi	%		
	perdagangan, serta mewujudkan daya saing pariwisata.							
<b>Rata-rata Capaian Tujuan</b>						<b>98,22</b>	<b>98,22</b>	

Sumber: BPS Kabupaten Grobogan

Persentase capaian kinerja tujuan yang didukung indikator kinerja tujuan pertumbuhan ekonomi dan laju inflasi yang telah tercapai sebesar 98,22%, artinya kinerja tujuan tidak tercapai walaupun dikategorikan berkinerja sangat tinggi.

## 2) Sasaran

### 2.1. Sasaran 7

Meningkatnya perkembangan Industri dan Usaha Mikro Kecil Menengah (UMKM), dengan target dan realisasi sebagaimana tabel berikut:

**Tabel II.25**  
**Target dan Realisasi Sasaran 7**

No.	Sasaran	Indikator	Satuan	Tahun 2021			Target Akhir RPJMD	% Realisasi terhadap target akhir RPJMD
				Target	Realisasi	%		
7.	Meningkatnya perkembangan Industri dan Usaha Mikro Kecil Menengah (UMKM)	Kontribusi sektor Industri terhadap PDRB	%	3,46	14,07	406,65	3,46	406,65
		Persentase UKM/koperasi yang mengakses pembiayaan bank/keuangan	%	94,00	95,00	101,06	94,00	101,06
<b>Rata-rata capaian</b>						<b>253,86</b>	<b>253,86</b>	

Sumber: BPS Kabupaten Grobogan

Berdasarkan hasil pengukuran kinerja, sasaran kinerja meningkatnya perkembangan industri dan usaha mikro kecil menengah (UMKM) diukur dengan dukungan indikator kontribusi sektor Industri terhadap PDRB dan persentase UKM/koperasi yang mengakses pembiayaan bank/keuangan. Rata-rata capaian kedua indikator tersebut kinerja sangat tinggi termasuk kategori kinerja sangat tinggi.

Capaian sasaran 7 didukung dengan program-program, sebagaimana tabel berikut:

**Tabel II.26**  
**Realisasi Anggaran Program Pendukung Sasaran 7**

No.	Program	Anggaran (Rp)		Realisasi (Rp)	% Capaian	Perubahan (+/-)	
		Penetapan	Perubahan			Anggaran (Rp)	%
1.	Program Perizinan dan Pendaftaran Perusahaan	49.895.000	103.650.000	102.257.500	98,66	53.755.000	107,74
2.	Program Peningkatan Sarana Distribusi Perdagangan	2.919.514.800	1.683.624.956	1.652.309.600	98,14	-1.235.889.844	-42,33
3.	Program Stabilisasi Harga Barang Kebutuhan Pokok dan Barang Penting	1.019.963.000	39.973.000	39.808.000	99,59	-979.990.000	-96,08
4.	Program Standardisasi dan Perlindungan Konsumen	54.998.000	54.998.000	54.833.000	99,7	0	0,00
5.	Program Penggunaan dan Pemasaran Produk Dalam Negeri	1.706.363.200	813.846.790	801.381.400	98,47	-892.516.410	-52,31
6.	Program Perencanaan dan Pembangunan Industri	1.323.122.000	1.823.122.000	1.429.942.000	78,43	500.000.000	37,79
7.	Program Pengelolaan Sistem Informasi Industri Nasional	257.000.000	72.700.000	71.660.000	98,57	-184.300.000	-71,71
8.	Program Pengawasan dan Pemeriksaan Koperasi	50.000.000	50.000.000	46.950.000	93,9	0	0,00
9.	Program Penilaian Kesehatan KSP/USP Koperasi	75.000.000	75.000.000	74.400.000	99,2	0	0,00
10.	Program Pendidikan dan Latihan Perkoperasian	497.642.000	497.642.000	486.568.500	97,77	0	0,00
11.	Program Pemberdayaan dan Perlindungan Koperasi	100.000.000	100.000.000	92.420.000	92,42	0	0,00
12.	Program Pemberdayaan Usaha Menengah, Usaha Kecil, dan Usaha Mikro (UMKM)	155.000.000	155.000.000	153.550.000	99,06	0	0,00
13.	Program Pengembangan UMKM	205.000.000	205.000.000	197.740.000	96,46	0	0,00
<b>Jumlah</b>		<b>8.413.498.000</b>	<b>5.674.556.746</b>	<b>5.203.820.000</b>	<b>91,70</b>	<b>-2.738.941.254</b>	<b>-32,55</b>

Sumber: Dokumen LKJIP Kabupaten Grobogan Tahun 2021

Dari anggaran yang disediakan untuk mencapai sasaran 7 sebesar Rp.5.674.556.746,- terealisasi sebesar Rp.5.203.820.000,- atau sebesar 91,70%. Realisasi anggaran sebesar 91,7% apabila dibandingkan dengan capaian kinerja sasaran sebesar 253,66%, maka telah terjadi efisiensi penggunaan anggaran dalam pencapaian sasaran tersebut sebesar Rp.470.736.746,- atau sebesar 8,3%.

Faktor yang mempengaruhi keberhasilan sasaran 7 adalah sebagai berikut:

a) Kontribusi sektor Industri terhadap PDRB

Industri di Kabupaten Grobogan telah berkembang dengan pesat dimulai tahun 2018 yang lalu. Melalui kebijakan meningkatkan investasi yang didorong aspek pemenuhan tenaga kerja yang berlimpah dan kemudahan proses perizinan yang tidak berbelit, bahkan dengan dikembangkan basis *online* mendorong berkembangnya industri. Disamping itu makin banyaknya pameran dan ajang promosi serta pengembangan lembaga ekonomi di pedesaan yang dilakukan secara online mendorong sektor industri dan UMKM berkembang dengan baik. Selain itu dengan difasilitasinya produk industri melalui rumah pamer dapat meningkatkan pertumbuhan sektor ini.

b) Persentase UKM/koperasi yang mengakses pembiayaan

Jenis usaha akan memerlukan pemodal dalam rangka pengembangan usahanya. Dengan perkembangan industri UMKM yang menjanjikan mendorong pihak perbankan untuk memberikan kemudahan dalam menyalurkan kredit pada sektor ini. Hal ini berkat upaya perangkat daerah terkait dalam memberikan fasilitasi untuk memajukan usahanya, sehingga unit permodalan memberikan kepercayaan kepada UKM/koperasi. Selain itu dengan meningkatnya

kesehatan koperasi dan usaha mikro meningkatkan kepercayaan perbankan untuk memberikan bantuan perkreditan.

## 2.2. Sasaran 8

Meningkatnya Kinerja Sektor Perdagangan dan Pariwisata, dengan target dan realisasi sebagaimana tabel di bawah ini:

**Tabel II.27**  
**Target dan Realisasi Sasaran 8**

No.	Sasaran	Indikator	Satuan	Tahun 2021			Target Akhir RPJMD	% Realisasi terhadap target akhir RPJMD
				Target	Realisasi	%		
8.	Meningkatnya kinerja sektor perdagangan dan pariwisata	Kontribusi sektor perdagangan terhadap PDRB	%	23,65	20,00	84,57	23,65	84,57
		Kontribusi pendapatan pariwisata terhadap PAD	%	0,93	1,23	132,26	0,93	132,26
Rata-rata capaian						<b>108,42</b>	<b>108,42</b>	

Sumber: BPS Kabupaten Grobogan dan BPPKAD Kabupaten Grobogan

Pencapaian kinerja sasaran 8 diuraikan sebagai berikut:

Berdasarkan hasil pengukuran kinerja tahun 2021, sasaran meningkatnya kinerja sektor perdagangan dan pariwisata yang diukur dengan indikator kontribusi sektor perdagangan terhadap PDRB dan kontribusi pendapatan sektor pariwisata terhadap PAD menunjukkan rata-rata capaian kinerjanya sebesar 108,42%, sehingga kinerja sasaran ini tercapai dengan kategori kinerja sangat tinggi.

Capaian sasaran meningkatnya kinerja sektor perdagangan dan pariwisata didukung program-program sebagaimana tabel II.28 berikut:

**Tabel II.28**  
**Realisasi Anggaran Program Pendukung Sasaran 8**

No.	Program	Anggaran (Rp)		Realisasi (Rp)	% Capaian	Perubahan (+/-)	
		Penetapan	Perubahan			Anggaran (Rp)	%
1.	Program Perizinan dan Pendaftaran Perusahaan	49.895.000	103.650.000	102.257.500	98,66	53.755.000	1,08
2.	Program Peningkatan Sarana Distribusi Perdagangan	2.919.514.800	1.683.624.956	1.652.309.600	98,14	-1.235.889.844	-0,42
3.	Program Stabilisasi Harga Barang Kebutuhan Pokok dan Barang Penting	1.019.963.000	39.973.000	39.808.000	99,59	-979.990.000	-0,96
4.	Program Standardisasi dan Perlindungan Konsumen	54.998.000	54.998.000	54.833.000	99,70	0	0,00
5.	Program Penggunaan dan Pemasaran Produk Dalam Negeri	1.706.363.200	813.846.790	801.381.400	98,47	-892.516.410	-0,52
6.	Program Peningkatan Daya Tarik Destinasi Pariwisata	420.237.400	595.237.400	420.237.400	70,60	175.000.000	0,42
7.	Program Pemasaran Pariwisata	341.800.000	256.800.000	256.800.000	100,00	-85.000.000	-0,25
8.	Program Pengembangan Sumber daya Pariwisata dan Ekonomi Kreatif	50.000.000	50.000.000	50.000.000	100,00	0	0,00
Jumlah		6.562.771.400	3.598.130.146	3.377.626.900	97,35	-2.964.641.254	-11,93

Sumber: Dokumen LKjIP Kabupaten Grobogan Tahun 2021

Dari anggaran yang disediakan untuk mencapai sasaran 8 sebesar Rp.3.598.130.146,- terealisasi sebesar Rp.3.377.626.900,00,- atau 97,35%. Realisasi anggaran sebesar 97,35% dibandingkan dengan capaian kinerja sebesar 108,42%, maka dilakukan efisien dalam menggunakan anggaran untuk mencapai sasaran tersebut dengan tingkat efisiensi sebesar Rp.220.503.246,- atau sebesar 6,13%.

Faktor yang mempengaruhi keberhasilan sasaran 8 adalah sebagai berikut:

Sektor perdagangan dan pariwisata di wilayah Kabupaten Grobogan terus berbenah dan menunjukkan peningkatan.

a) Kontribusi sektor perdagangan terhadap PDRB

Meningkatnya sektor perdagangan tidak terlepas dari peran pelaksana urusan dalam menjalankan program-program yang mendukung diantaranya peningkatan promosi dan kerjasama yang terus digalakkan dengan mengikutsertakan pada ajang yang lebih luas. Perhatian Pemerintah Kabupaten Grobogan terutama pada masa pandemi dengan memberikan fasilitasi dan pembinaan pada sektor ekonomi kerakyatan melalui membangun pusat-pusat kuliner.

b) Kontribusi pendapatan pariwisata terhadap PAD

Pada bidang pariwisata telah disediakan penyediaan paket-paket wisata yang memungkinkan wisatawan untuk diberikan alternatif pilihan. Telah dibangunnya tempat wisata di Kabupaten Grobogan berkontribusi pada peningkatan pendapatan asli daerah. Pada masa pandemi ini tingkat kejenuhan masyarakat untuk berwisata semakin meningkat, sehingga dapat meningkatkan kunjungan wisatawan di Kabupaten Grobogan, apalagi jenis destinasi pariwisata didominasi area terbuka. Selain itu penggunaan sosial media mendorong promosi destinasi yang menarik minat kunjungan wisata. Hal lain yang menunjang adalah dengan banyaknya perhotelan yang dibangun di Kabupaten Grobogan.

**d. Misi 4**

Peningkatan Kualitas Pelayanan Pendidikan, Kesehatan, Pemberdayaan Masyarakat, Keolahragaan, Kepemudaan, KB dan Pelayanan Sosial Dasar Lainnya.

**1) Tujuan 4**

Meningkatkan kualitas dan daya saing sumber daya manusia.

Pengukuran Tujuan 3 disajikan sebagai berikut:

**Tabel II.29**  
**Target dan Realisasi Tujuan 4**

No.	Tujuan	Indikator	Satuan	Tahun 2021			Target Akhir RPJMD	% Realisasi terhadap target akhir RPJMD
				Target	Realisasi	%		
IV.	Meningkatkan kualitas dan daya saing sumberdaya manusia	Indeks Pembangunan Manusia (IPM)	Indeks	69,91	70,41	100,72	69,91	100,72

Sumber: BPS Kabupaten Grobogan

Indeks Pembangunan Manusia (IPM) merupakan indeks komposit yang dihitung sebagai rata-rata ukur (aritmatik) dari indeks kesehatan (angka harapan hidup saat lahir), indeks pengetahuan (angka harapan lama sekolah dan rata-rata lama sekolah), dan indeks standar hidup layak (pengeluaran per kapita), jadi IPM dihitung sebagai rata-rata geometrik dari indeks kesehatan, pendidikan, dan pengeluaran.

Realisasi IPM Kabupaten Grobogan tahun 2021 sebesar 70,41 dari yang ditargetkan sebesar 69,91, sehingga capaiannya sebesar 100,72%. IPM sebesar 70,41 termasuk kategori sedang. Data IPM Kabupaten Grobogan tahun 2016 sampai tahun 2021 dapat dilihat dalam tabel II.30 berikut:

**Tabel II.30**  
**Indeks Pembangunan Manusia Kabupaten Grobogan**  
**Tahun 2016—2021**

Uraian	2016	2017	2018	2019	2020	2021
Nilai IPM Kabupaten	68,52	68,87	69,32	69,86	69,87	<b>70,41</b>
Nilai IPM Provinsi	69,98	70,52	71,12	71,73	71,87	<b>72,16</b>

Sumber: BPS Provinsi Jawa Tengah

Berdasarkan tabel di atas diketahui bahwa nilai IPM Kabupaten Grobogan mulai tahun 2016 sampai 2021 menunjukkan kenaikan.

Namun demikian, apabila dibandingkan dengan Provinsi Jawa Tengah, capaian nilai IPM Kabupaten Grobogan masih di bawah Provinsi Jawa Tengah.

Sumber daya manusia merupakan modal utama dalam pembangunan. Kebutuhan dasar untuk menciptakan SDM yang dapat bersaing tentunya harus melalui bidang pendidikan dan kesehatan. Kesehatan dan pendidikan merupakan urusan pemerintahan wajib yang berkaitan dengan pelayanan dasar yang harus disediakan oleh pemerintah daerah. Untuk itu pemerintah telah mengamatkan standar pelayanan minimal pada bidang pendidikan dan kesehatan. Peningkatan kinerja tujuan meningkatkan kualitas dan daya saing sumber daya manusia masih harus diupayakan secara maksimal.

## 2) Sasaran

### 2.1. Sasaran 9

Meningkatnya Partisipasi Masyarakat dalam Menempuh Pendidikan, dengan target dan realisasi sebagaimana tabel di bawah ini:

**Tabel II.31**  
**Target dan Realisasi Sasaran 9**

No.	Sasaran	Indikator	Satuan	Tahun 2021			Target Akhir RPJMD	% Realisasi terhadap target akhir RPJMD
				Target	Realisasi	%		
9.	Meningkatnya partisipasi masyarakat dalam menempuh pendidikan	Rata-rata lama sekolah	tahun	6,82	7,11	104,25	6,82	104,25
		Angka harapan lama sekolah	tahun	12,42	12,44	100,16	12,42	100,16
<b>Rata-rata capaian</b>						<b>102,21</b>	<b>102,21</b>	

Sumber: BPS Kabupaten Grobogan

Pencapaian kinerja sasaran 9 diuraikan sebagai berikut:

Berdasarkan hasil pengukuran kinerja sasaran meningkatnya partisipasi masyarakat dalam menempuh pendidikan tahun 2021, rata-rata capaian kerjanya tercapai sebesar 102,21% menunjukkan kinerja sasaran 9 tercapai dengan kategori kinerja sangat tinggi.

Capaian sasaran 9 didukung dengan program-program sebagaimana tabel II.32 berikut ini:

**Tabel II.32**  
**Realisasi Anggaran Program Pendukung Sasaran 9**

No.	Program	Anggaran (Rp)		Realisasi (Rp)	% Capaian	Perubahan (+/-)	
		Penetapan	Perubahan			Anggaran (Rp)	%
1.	Program Pengelolaan Pendidikan	255.299.549.000	253.798.328.848	247.267.765.299	97,43	-1.501.220.152	-0,59
2.	Program Pendidik dan Tenaga Kependidikan	1.114.000.000	1.114.000.000	1.099.680.500	98,71	0	0,00
	Jumlah	256.413.549.000	254.912.328.848	248.367.445.799	98,44	-1.501.220.152	-0,59

Sumber: Dokumen LKjIP Kabupaten Grobogan Tahun 2021

Realisasi anggaran yang digunakan untuk mencapai sasaran tersebut sebesar Rp.248.367.445.799,- dari anggaran yang disediakan sebesar Rp.254.912.328.848,- atau 98,44%. Realisasi anggaran sebesar 98,44% dibandingkan capaian kinerja sasaran sebesar 102,21%, maka terjadi efisiensi penggunaan anggaran dalam pencapaian sasaran 9 sebesar Rp.6.544.883.049,- atau 2,57%.

Faktor yang mempengaruhi keberhasilan/kegagalan sasaran 9 adalah sebagai berikut:

a) Rata-rata lama sekolah

Rata-rata lama sekolah dengan capaian mencapai 104,25% didukung oleh sarana dan prasarana yang memadai dengan telah dibangun dan perbaikan gedung SD maupun SMP. Secara periodik

telah dilakukan peningkatan kompetensi guru dengan pelaksanaan bimbingan teknis.

b) Angka Harapan Lama Sekolah

Angka harapan lama sekolah dengan capaian sebesar 100,16%, hal ini ditunjang dengan mengikutsertakan guru dan wali murid dalam memenuhi kebutuhan pembelajaran siswa termasuk peran aktif dari koordinator masing-masing wilayah kecamatan.

## 2.2. Sasaran 10

Meningkatnya Derajat Kesehatan Masyarakat dan Terkendalnya Jumlah Penduduk.

Pengukuran kinerja sasaran meningkatnya derajat kesehatan masyarakat dan terkendalnya jumlah penduduk disajikan pada tabel berikut:

**Tabel II.33**  
**Target dan Realisasi Sasaran 10**

No.	Sasaran	Indikator	Satuan	Tahun 2021			Target Akhir RPJMD	% Realisasi terhadap target akhir RPJMD
				Target	Realisasi	%		
10.	Meningkatnya Derajat Kesehatan Masyarakat dan Terkendalnya Jumlah Penduduk	Angka usia harapan hidup	tahun	74,44	74,84	100,54	74,44	100,54
		Laju pertumbuhan penduduk	%	0,50	0,37	126,00	0,50	126,00
<b>Rata-rata capaian (%)</b>						<b>113,27</b>	<b>113,27</b>	

Sumber: BPS Kabupaten Grobogan

Pencapaian kinerja sasaran 10 di uraikan sebagai berikut:

Sasaran meningkatnya derajat kesehatan masyarakat dan terkendalnya jumlah penduduk diukur dari angka usia harapan hidup dan laju pertumbuhan penduduk. Berdasarkan hasil pengukuran kinerja tahun 2021, realisasi rata-rata capaian kinerja

sasaran ini sebesar 113,27% menunjukkan sasaran 10 tercapai dengan kinerja sangat tinggi.

Capaian sasaran 10 didukung dengan program-program, sebagaimana tabel di bawah ini:

**Tabel II.34**  
**Realisasi Anggaran Program Pendukung Sasaran 10**

No.	Program	Anggaran (Rp)		Realisasi (Rp)	% Capaian	Perubahan (+/-)	
		Penetapan	Refocussing			Anggaran (Rp)	%
1.	Program Pemenuhan Upaya Kesehatan Perorangan dan Upaya Kesehatan Masyarakat	128.076.670.855	145.969.955.923	137.140.475.041	93,95	17.893.285.068	13,97
2.	Program Peningkatan Kapasitas Sumber Daya Manusia Kesehatan	100.000.000	27.267.826.256	26.643.781.354	97,71	27.167.826.256	27.167,83
3.	Program Sediaan Farmasi, Alat Kesehatan dan Makanan Minuman	505.783.000	505.783.000	492.393.000	97,35	0	0,00
4.	Program Pengembangan Kapasitas Daya Saing Keolahragaan	10.767.130.550	10.787.130.550	10.013.218.646	92,83	0	0,00
5.	Program Pengembangan Kapasitas Daya Saing Kepemudaan	317.191.650	317.191.650	180.336.650	56,85	0	0,00
6.	Program Pengembangan Kapasitas Kepramukaan	1.300.000.000	1.300.000.000	1.159.878.356	89,22	0	0,00
7.	Program Pengendalian Penduduk	65.130.500	110.152.500	110.152.250	100	45.022.000	69,13
8.	Program Pembinaan Keluarga Berencana (KB)	8.874.343.850	7.542.746.850	6.882.200.631	91,24	-1.331.597.000	-15,01
9.	Program Pemberdayaan Dan Peningkatan Keluarga Sejahtera (KS)	317.348.850	1.242.147.850	1.217.646.350	98,03	924.799.000	291,41
<b>Jumlah</b>		<b>150.323.599.255</b>	<b>195.042.934.579</b>	<b>183.840.082.278</b>	<b>94,26</b>	<b>44.699.335.324</b>	<b>29,74</b>

Sumber: Dokumen LKjIP Kabupaten Grobogan Tahun 2021

Realisasi anggaran yang digunakan untuk mencapai sasaran tersebut sebesar Rp.183.840.082.278,- dari anggaran yang disediakan sebesar Rp.195.042.934.579,- atau 94,26%. Realisasi anggaran sebesar 94,26% dibandingkan capaian kinerja sasaran sebesar 113,27%, maka terjadi efisiensi penggunaan anggaran dalam pencapaian sasaran 10 sebesar Rp.11.202.852.301,- atau 574%.

Faktor yang mempengaruhi keberhasilan sasaran 10 adalah sebagai berikut:

a) Angka usia harapan hidup

- (1) Telah dibangunnya sarana dan prasarana Puskesmas dan Rumah Sakit dan beroperasinya dengan baik untuk memberikan pelayanan kepada masyarakat termasuk penambahan Rumah Sakit Umum Daerah (RSUD) baru sebanyak 2 (dua) buah dapat meningkatkan upaya kuratif dan fungsi rujukan di Kabupaten Grobogan.
- (2) Rumah Sakit Umum Daerah dr. R. Soedjati Purwodadi telah lulus akreditasi Rumah Sakit kategori Paripurna, sehingga mempunyai kompetensi untuk memberikan pelayanan sekaligus sebagai RS rujukan di Kabupaten Grobogan.
- (3) Prevalensi Balita dengan Gizi Buruk di Kabupaten Grobogan selama kurun waktu tiga tahun terakhir terjadi penurunan secara fluktuatif.
- (4) Semua UPTD telah tersertifikasi akreditasi, termasuk telah lulusnya Puskesmas Grobogan dan Godong I sebagai Puskesmas dengan akreditasi tertinggi yaitu paripurna, sehingga kualitas pelayanan lebih meningkat.

Dalam rangka penanganan *Covid-19*, sesuai Keputusan Menteri Kesehatan (KMK) Nomor HK.01.07/MENKES/4239/2021 tentang pemberian Insentif dan santunan kematian bagi tenaga kesehatan

yang menangani *Covid-19* sehingga terdapat penambahan anggaran yang cukup besar mencapai Rp.27.167.826.256,- yang digunakan untuk insentif tenaga kesehatan dalam upaya pencegahan dan penanggulangan *Covid-19*. Adapun hasil yang diperoleh diantaranya telah dilaksanakan vaksinasi kepada 1.270.540 sasaran dengan cakupan dosis 1 sebanyak 89,50%, dosis 2 sebanyak 78,53%, dan dosis 3 sebanyak 6,40%. Diharapkan dengan cakupan vaksinasi dapat menekan tingkat penularan *Covid-19*. Pertimbangan selanjutnya penambahan anggaran, telah terjadinya peningkatan kasus yang signifikan dari tahun 2020 yang mencapai 281 kasus, meningkat menjadi 909 kasus pada tahun 2021.

b) Laju pertumbuhan penduduk

Laju pertumbuhan penduduk yang digunakan berdasarkan perhitungan dari pendataan yang dilaksanakan oleh Dispendukcapil Kabupaten Grobogan. Laju pertumbuhan penduduk Kabupaten Grobogan apabila dibandingkan dengan provinsi (1,17%) dan nasional (1,25%), masih jauh di bawah target. Keberhasilan yang dicapai didukung dengan meningkatnya cakupan KB aktif baik wanita maupun pria yang terus meningkat. Selain itu secara kelembagaan telah dibentuk forum konseling remaja pada seluruh kecamatan termasuk peningkatan yang signifikan petugas penyuluh keluarga berencana.

**e. Misi 5**

Mewujudkan Iklim Investasi yang Kondusif dan Peningkatan Penyerapan Tenaga Kerja.

**1) Tujuan 5**

Meningkatkan minat dan realisasi investasi di berbagai sektor usaha.

Pengukuran Tujuan 3 disajikan sebagai berikut:

**Tabel II.35**  
**Target dan Realisasi Tujuan 5**

No.	Tujuan	Indikator	Satuan	Tahun 2021			Target Akhir RPJMD	% Realisasi terhadap target akhir RPJMD
				Target	Realisasi	%		
V.	Meningkatkan minat dan realisasi investasi di berbagai sektor usaha.	Pertumbuhan Investasi PMA dan PMDN	%	5,70	126,45	2.218,42	5,70	2.218,42
		Tingkat Pengangguran Terbuka	%	3,95	4,38	89,11	3,95	89,11
<b>Rata-rata capaian</b>						<b>1.153,77</b>	<b>1.153,77</b>	

Sumber: DPMPTSP Kabupaten Grobogan dan BPS Kabupaten Grobogan

Pencapaian kinerja tujuan 5 diuraikan sebagai berikut:

Pengukuran indikator tujuan meningkatkan minat dan realisasi investasi di berbagai sektor usaha diukur dari pertumbuhan investasi PMA dan PMDN serta tingkat pengangguran terbuka. Capaian rata-rata kinerja tujuan ini terealisasi sebesar 1.153,77%, sehingga kinerja sasaran ini tercapai dan dikategorikan sangat tinggi. Target pertumbuhan investasi tahun 2021 di Kabupaten Grobogan ditargetkan sebesar 5,70% sesuai target akhir RPJMD, namun sampai dengan akhir 2021 pertumbuhannya mencapai 126,40%, sehingga persentase pencapaiannya sebesar 2.218,42%. Namun untuk Tingkat Pengangguran Terbuka (TPT) capaian kinerjanya hanya mencapai 89,11%, sehingga kinerja indikator tujuan ini tidak tercapai dan kinerjanya dikategorikan tinggi.

Faktor yang mempengaruhi keberhasilan tujuan 5 adalah sebagai berikut:

Investasi di Kabupaten Grobogan pada tahun 2021 peningkatan yang signifikan terhadap capaian investasi di Kabupaten Grobogan yang

pertumbuhannya mencapai 2.218,42%. Hal ini didukung oleh beberapa hal diantaranya:

- a) Kondusifitas wilayah Kabupaten Grobogan yang selalu stabil.
- b) Kecenderungan *Covid-19* yang mulai membaik.
- c) Telah diberlakukannya OSS secara daring meningkatkan kemudahan dalam melakukan transaksi peizinan.
- d) Memberikan kemudahan dalam mengurus perizinan dan dengan melakukan pendampingan terhadap investor di Kabupaten Grobogan.
- e) Sosialisasi mengenai kemudahan perizinan dilakukan secara kontinyu.
- f) Promosi secara terus menerus dilakukan promosi investasi baik di tingkat daerah maupun nasional.

Tingkat Pengangguran Terbuka (TPT) di Kabupaten Grobogan tahun 2021 mempunyai kecenderungan penurunan, namun terhadap target yang ditetapkan RPJMD Kabupaten Grobogan masih belum bisa tercapai. Capaian TPT Kabupaten Grobogan sebesar 89,11% artinya tidak tercapai dengan kategori kinerja tinggi. Hal ini disebabkan diantaranya:

- a) Kurang cermat dalam penyusunan target, sehingga perlunya rasionalisasi terhadap kinerja yang ditargetkan berdasarkan analisis dan basis data yang akurat.
- b) Dinas pelaksana urusan masih berorientasi pada angkatan kerja yang mendaftar secara resmi.
- c) Ada kemungkinan angkatan kerja tidak bekerja dikarenakan sedang mencari pekerjaan, mempersiapkan usaha atau merasa tidak mungkin mendapatkan pekerjaan dikarenakan minimnya informasi.

## 2) Sasaran

### 2.1. Sasaran 11

Meningkatnya Realisasi Investasi dan Kualitas Pelayanan Perizinan Penanaman Modal.

Pengukuran kinerja sasaran 11 disajikan pada tabel berikut:

**Tabel II.36**  
**Target dan Realisasi Sasaran 11**

No.	Sasaran	Indikator	Satuan	Tahun 2021			Target Akhir RPJMD	% Realisasi terhadap target akhir RPJMD
				Target	Realisasi	%		
11.	Meningkatnya realisasi investasi dan kualitas pelayanan perizinan penanaman modal	Nilai Investasi PMA	Ribu US \$	1.250	94.483	7.558,64	71.430	7.558,64
		Nilai Investasi PMDN	Juta rupiah	389.486	1.220.393,82	313,33	5.884.964	313,33
<b>Rata-rata capaian</b>						<b>3.935,99</b>		<b>3.935,99</b>

Sumber: DPMPTSP Kabupaten Grobogan

Pencapaian kinerja sasaran 11 diuraikan sebagai berikut:

Berdasarkan hasil pengukuran kinerja tahun 2021, realisasi capaian sasaran meningkatnya realisasi investasi dan kualitas pelayanan perizinan penanaman modal melalui indikator kinerja Nilai Investasi PMA dari target yang telah ditetapkan sebesar 1.250 Ribu US \$ dengan realisasi 94.483 Ribu US \$, dengan demikian capaian kerjanya tercapai dengan sangat tinggi (7.558,64%). Demikian juga capaian kinerja indikator Nilai Investasi PMDN tercapai sebesar 313,33% dari target dengan kategori sangat tinggi.

Capaian sasaran 11 meningkatnya realisasi investasi dan kualitas pelayanan perizinan penanaman modal didukung dengan program-program, sebagaimana tabel berikut:

**Tabel II.37**  
**Realisasi Anggaran Program Pendukung Sasaran 11**

No.	Program	Anggaran (Rp)		Realisasi (Rp)	% Capaian	Perubahan (+/-) Anggaran (Rp)	
		Penetapan	Perubahan			Anggaran (Rp)	%
1.	Program Pengembangan Iklim Penanaman Modal	88.339.800	183.485.550	152.385.550	83,05	95.145.750	107,70
2.	Program Promosi Penanaman Modal	104.949.000	104.949.000	100.856.000	96,10	0	0,00
3.	Program Pelayanan Penanaman Modal	36.899.800	36.899.800	36.688.800	99,43	0	0,00
4.	Program Pengendalian Pelaksanaan Penanaman Modal	372.462.000	372.462.000	178.540.640	47,94	0	0,00
5.	Program Pengelolaan Data Dan Sistem Informasi Penanaman Modal	51.199.750	51.199.750	51.199.750	100,00	0	0,00
6.	Program Peningkatan Ketenteraman dan Ketertiban Umum	3.174.856.800	4.292.942.300	4.008.573.293	93,38	1.118.085.500	35,22
7.	Program Penanggulangan Bencana	1.778.738.350	5.399.288.800	5.345.184.800	99,00	3.620.550.450	203,55
8.	Program Pencegahan, Penanggulangan, Penyelamatan Kebakaran dan Penyelamatan Non Kebakaran	2.029.811.000	2.029.811.000	1.970.891.869	97,10	0	0,00
Jumlah		7.637.256.500	12.471.038.200	11.844.320.702	94,97	4.833.781.700	63,29

Sumber: Dokumen LKjIP Kabupaten Grobogan Tahun 2021

Realisasi anggaran yang digunakan untuk mencapai sasaran tersebut sebesar Rp.11.844.320.702,- dari anggaran Rp.12.471.038.200,-. Realisasi anggaran sebesar 94,97% dan apabila dibandingkan dengan capaian kinerja sasaran sebesar 3.935,99%, maka terjadi efisiensi penggunaan anggaran dalam pencapaian sasaran sebesar Rp.626.717.498,- atau sebesar 5,03%.

Faktor yang mempengaruhi keberhasilan dan kegagalan indikator sasaran 11 adalah sebagai berikut:

Dari dua indikator yang ada, nilai investasi PMA yang pencapaiannya sebesar 7.558,64% dan nilai investasi PMDN sebesar 393,33%. Hal ini disebabkan beberapa hal sebagai berikut:

- a) Adanya pengembangan dan perluasan bidang usaha terhadap investasi PMA yang sudah ada.
- b) Penambahan bidang usaha baru di bidang pertambangan minyak bumi di Desa Pranten Kecamatan Gubug.
- c) Meningkatnya jumlah izin yang didelegasikan kepada DPMPTSP mendorong pendaftaran UMKM untuk kenaikan jumlah investasi PMDN. Pendaftaran usaha yang dilakukan menambah nilai investasi PMDN.
- d) Dengan terkendalinya *Covid-19* mendorong pengusaha untuk lebih aktif mengembangkan usahanya.
- e) Telah dilaksanakan banyak kegiatan untuk mendorong investor yaitu memberikan kemudahan dalam mengurus perizinan dan dengan melakukan pendampingan terhadap investor di Kabupaten Grobogan.
- f) Dilaksanakannya sosialisasi mengenai kemudahan perizinan secara kontinyu dan promosi investasi secara terus menerus baik di tingkat daerah maupun nasional.

## 2.2. Sasaran 12

Meningkatnya Penempatan Tenaga Kerja.

Pengukuran kinerja sasaran 12 disajikan pada tabel II.38 berikut:

**Tabel II.38**  
**Target dan Realisasi Sasaran 12**

No.	Sasaran	Indikator	Satuan	Tahun 2021			Target Akhir RPJMD	% Realisasi terhadap target akhir RPJMD
				Target	Realisasi	%		
12.	Meningkatnya penempatan tenaga kerja	Persentase Penempatan Tenaga Kerja	%	71,28	76,65	107,53	71,28	107,53

Sumber: Dinas Tenaga Kerja dan Transmigrasi Kabupaten Grobogan

Pencapaian kinerja sasaran 12 diuraikan sebagai berikut:

Berdasarkan hasil pengukuran kinerja tahun 2021, capaian kinerja sasaran ditargetkan sebesar 71,28% dan terealisasi sebesar 76,65%, sehingga pencapaian kerjanya hanya sebesar 107,53%. Kinerja sasaran tercapai dan termasuk dalam kategori kinerja sangat tinggi.

Capaian sasaran 12 yaitu meningkatnya penempatan tenaga kerja didukung dengan program-program sebagaimana tabel II.39 sebagai berikut:

**Tabel II.39**  
**Realisasi Anggaran Program Pendukung Sasaran 12**

No.	Program	Anggaran (Rp)		Realisasi (Rp)	% Capaian	Perubahan (+/-)	
		Penetapan	Perubahan			Anggaran (Rp)	%
1.	Program Perencanaan Tenaga Kerja	82.055.000	82.055.000	82.054.950	100,00	0	0,00
2.	Program Pelatihan Kerja dan Produktivitas Tenaga Kerja	292.061.000	500.000.000	292.061.000	58,41	207.939.000	71,20
3.	Program Penempatan Tenaga Kerja	219.957.800	112.053.850	109.957.800	98,13	-107.903.950	-49,06
4.	Program Hubungan Industrial	202.000.000	202.000.000	202.000.000	100,00	0	0,00
5.	Program Pembangunan Kawasan Transmigrasi	183.968.400	70.684.750	0	0,00	-113.283.650	-61,58
<b>Jumlah</b>		<b>980.042.200</b>	<b>966.793.600</b>	<b>686.073.750</b>	<b>70,96</b>	<b>-13.248.600</b>	<b>-1,35</b>

Sumber: Dokumen LKjIP Kabupaten Grobogan Tahun 2021

Realisasi anggaran yang digunakan untuk mencapai sasaran 12 sebesar Rp.686.073.750,- dari anggaran Rp.966.793.600,- atau 70,96%. Realisasi anggaran sebesar 70,96% dibandingkan capaian kinerja sasaran sebesar 107,53%, maka terjadi efisiensi penggunaan anggaran dalam pencapaian sasaran tersebut sebesar Rp.280.719.850,- atau 29,04%.

Faktor yang mempengaruhi keberhasilan pencapaian sasaran 12 adalah sebagai berikut:

Penempatan tenaga kerja mencapai 107,53% menunjukkan peningkatan yang baik, mengingat pada tahun lalu sejak terjadinya pandemi *Covid-19* sangat menghambat sektor usaha, sehingga kesempatan angkatan kerja yang terdaftar masih rendah dalam penempatannya.

Pada tahun 2021 sektor usaha mulai bangkit, ditandai dengan banyaknya perusahaan yang berinvestasi di Kabupaten Grobogan, sehingga menjadikan angkatan kerja yang terdaftar dapat disalurkan ke sektor-sektor usaha yang mulai bangkit tersebut.

**f. Misi 6**

Meningkatkan Kualitas Sumber Daya Aparatur, Tata Kelola Pemerintahan yang Akuntabel dan Kualitas Pelayanan Publik.

**1) Tujuan 6**

Meningkatkan kualitas tata kelola pemerintahan daerah.

Target dan realisasi tujuan meningkatkan kualitas tata kelola pemerintahan daerah disajikan pada tabel II.40 berikut:

**Tabel II.40**  
**Target dan Realisasi Tujuan 6**

No.	Tujuan	Indikator	Satuan	Tahun 2021			Target Akhir RPJMD	Realisasi terhadap target akhir RPJMD
				Target	Realisasi	%		
VI.	Meningkatkan Tata Kelola Pemerintahan Daerah.	Indeks Reformasi Birokrasi	Peringkat	B	B	100,00	B	100,00

Sumber: Hasil Evaluasi Kemenpanrb Tahun 2020

Tujuan 6 diukur dengan indeks Reformasi Birokrasi dan direalisasikan dengan terwujudnya sasaran meningkatnya kompetensi dan kedisiplinan ASN, meningkatnya akuntabilitas kinerja dan pengelolaan keuangan daerah, dan meningkatnya kepuasan masyarakat

terhadap pelayanan publik Pemerintah Daerah dengan capaian kinerja sebesar 100,00%.

## 2) Sasaran

### 2.1. Sasaran 13

Meningkatnya kompetensi dan kedisiplinan ASN.

Pengukuran kinerja sasaran 13 disajikan pada tabel II.41 berikut:

**Tabel II.41**  
**Target dan Realisasi Sasaran 13**

No.	Sasaran	Indikator	Satuan	Tahun 2021			Target Akhir RPJMD	% Realisasi terhadap target akhir RPJMD
				Target	Realisasi	%		
13.	Meningkatnya Kompetensi dan Kedisiplinan ASN	Persentase pejabat yang memenuhi standar kompetensi jabatan	%	80,00	92,41	115,52	80,00	115,52

Sumber: BKPPD Kabupaten Grobogan

Pencapaian kinerja sasaran 13 diuraikan sebagai berikut:

Berdasarkan data pada tabel II.41, diketahui bahwa pencapaian indikator persentase pejabat yang memenuhi standar kompetensi mencapai 92,41% dari target sebesar 80,00%, dengan demikian capaian kinerja sasaran sebesar 115,52%. Apabila dibandingkan dengan skala pengukuran kinerja, maka kinerja sasaran tercapai dan termasuk kategori kinerja sangat tinggi.

Sasaran 13 dicapai melalui program-program sebagaimana tabel II.42 berikut:

**Tabel II.42**  
**Realisasi Anggaran Program Pendukung Sasaran 13**

No.	Program	Anggaran (Rp)		Realisasi (Rp)	% Capaian	Perubahan (+/-)	
		Penetapan	Perubahan			Anggaran (Rp)	%
1.	Program Kepegawaian Daerah	1.573.741.000	1.635.016.000	853.478.000	52,20	61.275.000	3,89
2.	Program Pengembangan Sumber Daya Manusia	3.500.000.000	2.845.830.000	2.616.430.200	91,94	-654.170.000	-18,69
	Jumlah	5.073.741.000	4.480.846.000	3.469.908.200	77,44	-592.895.000	-11,69

Sumber: Dokumen LKjIP Kabupaten Grobogan Tahun 2021

Realisasi anggaran yang digunakan untuk mencapai sasaran 13 sebesar Rp.3.469.908.200,- atau 77,44% dari alokasi anggaran sebesar Rp.4.480.846.000,-. Realisasi anggaran sebesar 77,44% dibandingkan capaian kinerja sasaran sebesar 115,52%, maka terjadi efisiensi penggunaan anggaran dalam pencapaian sasaran tersebut sebesar Rp.1.010.937.800,- atau 22,56%.

Faktor-faktor yang mempengaruhi keberhasilan sasaran 13:

Sebagaimana ditetapkan dalam IKU bahwa pejabat yang memenuhi kompetensi jabatan dipenuhi dengan unsur pendidikan, kepangkatan dan kelengkapan pendidikan dan pelatihan dengan perangkat daerah pengampu BKPPD. Unsur pendidikan dipenuhi dengan memberikan fasilitasi izin belajar dan tugas belajar bagi pegawai, termasuk kemudahan izin penggunaan gelarnya. Kepangkatan dipenuhi dengan secara aktif memberikan pelayanan secara maksimal proses kenaikan pangkat dan menghindari kegagalan pengajuan kenaikan pangkat. Sesuai tugas fungsi pendidikan dan pelatihan telah dilakukan langkah strategis bekerja sama dengan lembaga pendidikan yang ada dengan kualifikasi sesuai ketentuan, misalnya BPPSDMD Jawa Tengah.

## 2.2. Sasaran 14

Meningkatnya Akuntabilitas Kinerja dan Pengelolaan Keuangan Daerah.

Target dan realisasi sasaran meningkatnya akuntabilitas kinerja dan pengelolaan keuangan daerah disajikan dalam tabel II.43 berikut:

**Tabel II.43**  
**Target dan Realisasi Sasaran 14**

No.	Sasaran	Indikator	Satuan	Tahun 2021			Target Akhir RPJMD	% Realisasi terhadap target akhir RPJMD
				Target	Realisasi	%		
14.	Meningkatnya Akuntabilitas Kinerja dan Keuangan Daerah	Nilai SAKIP	Predikat	B	B	100,00	B	100,00
		Opini laporan keuangan BPK	Opini	WTP	WTP	100,00	WTP	100,00
<b>Rata-rata Capaian</b>						<b>100,00</b>		<b>100,00</b>

Sumber: Hasil Evaluasi Kemenpanrb dan BPK tahun 2019

Pencapaian kinerja sasaran ini diuraikan sebagai berikut:

a) Predikat AKIP Kabupaten Grobogan

Pencapaian kinerja sub sasaran nilai SAKIP sebesar 100,00% artinya tercapai dengan kategori kinerja sangat tinggi.

Hasil evaluasi yang menjadi tolok ukur pencapaian kinerja Pemerintah Kabupaten Grobogan adalah hasil evaluasi yang dilaksanakan tahun 2020, karena evaluasi tahun 2021 belum diumumkan capaiannya. Sesuai surat Deputi Bidang Reformasi Birokrasi, Akuntabilitas Aparatur dan Pengawasan Kementerian PAN dan RB Nomor B/640/AA.05/2021 tanggal 31 Desember 2021 Hal Hasil Evaluasi atas Akuntabilitas Kinerja Instansi Pemerintah Tahun 2020, bahwa Pemerintah Kabupaten Grobogan memperoleh nilai 62,41 atau predikat B. Penilaian tersebut menunjukkan tingkat efektivitas dan efisiensi penggunaan anggaran dibandingkan dengan capaian kerjanya, kualitas pembangunan budaya kinerja birokrasi dan penyelenggaraan pemerintahan yang berorientasi pada hasil di

Pemerintah Kabupaten Grobogan sudah menunjukkan hasil yang baik, namun masih memerlukan perbaikan.

**Tabel II.44**  
**Hasil Evaluasi SAKIP Kabupaten Grobogan**  
**Tahun 2019 dan 2020**

Komponen yang Dinilai	Bobot	Nilai		Ket.	Point	%
		2019	2020			
Perencanaan Kinerja	30,00	20,62	21,00	Naik	0,38	1,84
Pengukuran Kinerja	25,00	16,57	16,62	Naik	0,05	0,30
Pelaporan Kinerja	15,00	9,36	9,52	Naik	0,16	1,71
Evaluasi Internal	10,00	6,06	6,16	Naik	0,10	1,65
Capaian Kinerja	20,00	8,26	9,11	Naik	0,85	10,29
Nilai Hasil Evaluasi	100,00	<b>60,87</b>	<b>62,41</b>	<b>Naik</b>	<b>1,54</b>	<b>2,53</b>
<b>Tingkat Akuntabilitas Kinerja</b>		<b>B</b>	<b>B</b>			

Sumber: Dokumen LKjIP Kabupaten Grobogan Tahun 2021

Berdasarkan tabel di atas, dapat dilihat bahwa capaian tahun 2019 sebesar 60,87, dan tahun 2021 terjadi peningkatan sebanyak 1,54 poin (2,53%) 20,51%. Peningkatan merata pada semua komponen penilaian, namun yang paling besar terjadi peningkatan pada capaian kinerja sebesar 0,85 poin (10,29%).

Hasil evaluasi AKIP tahun 2020 menunjukkan potensi peningkatan, karena capaian kinerja tahun 2021 menunjukkan progres yang signifikan.

Selain itu dalam rangka membangun komitmen jajaran Pemerintah Kabupaten Grobogan beserta seluruh Perangkat Daerah telah melaksanakan SAKIP sesuai ketentuan dengan meng-upload dokumen SAKIP seluruh perangkat daerah (kecuali kecamatan) pada aplikasi komunikasi dengan Kementerian PANRB [esr.menpan.go.id](http://esr.menpan.go.id) dan masing-masing website perangkat daerah. Pada tahun 2021 juga telah mulai dirintis penyusunan Indikator Kinerja Individu (IKI) pegawai dengan prioritas perangkat daerah sampel dan akan terus ditingkatkan. Harapan selanjutnya pada tahun 2022 capaian kinerja

baik individu maupun organisasi dapat menjadi pertimbangan reward dan punishment dalam penentuan tambahan penghasilan pegawai, sehingga komitmen seluruh unsur perangkat daerah dapat lebih ditingkatkan.

b) Opini Laporan Keuangan BPK

Untuk pengukuran kinerja indikator ini menggunakan hasil audit Badan Pemeriksa Keuangan (BPK) terhadap Laporan Keuangan Pemerintah Kabupaten Kabupaten pada tahun 2019 dengan opini "Wajar Tanpa Pengecualian (WTP)". Predikat WTP tersebut telah diperoleh selama kurun waktu enam tahun berturut-turut yaitu tahun 2015, 2016, 2017, 2018, 2019, dan 2020, sedangkan hasil audit tahun 2021 belum dikeluarkan hasilnya.

Dengan demikian capaian indikator kinerja "Opini BPK terhadap Laporan Keuangan Daerah" tahun 2021 menggunakan hasil audit 2020 yaitu tercapai 100%.

Sasaran 14 dicapai melalui program-program sebagaimana tabel berikut:

**Tabel II.45**  
**Realisasi Anggaran Program Pendukung Sasaran 14**

No.	Program	Anggaran (Rp)		Realisasi (Rp)	% Capaian	Perubahan (+/-)	
		Penetapan	Perubahan			Anggaran (Rp)	%
1.	Program Penunjang Urusan Pemerintahan Daerah Kabupaten/Kota	1.307.531.662.596	1.347.850.274.915	1.254.536.441.605	93,08	40.318.612.319	3,08
2.	Program Pemerintahan dan Kesejahteraan Rakyat	17.560.398.450	16.229.227.550	15.785.819.214	97,27	-1.331.170.900	-7,58
3.	Program Perekonomian dan Pembangunan	1.763.144.050	3.744.013.085	1.922.349.450	51,34	1.980.869.035	112,35
4.	Program Perencanaan, Pengendalian dan Evaluasi Pembangunan Daerah	2.332.506.800	1.927.506.800	1.889.443.544	98,03	-405.000.000	-17,36

No.	Program	Anggaran (Rp)		Realisasi (Rp)	% Capaian	Perubahan (+/-) Anggaran (Rp)	
		Penetapan	Perubahan				%
5.	Program Koordinasi dan Sinkronisasi Perencanaan Pembangunan Daerah	1.565.149.150	1.555.149.150	1.536.841.425	98,82	-10.000.000	-0,64
6.	Program Penelitian dan Pengembangan Daerah	732.900.550	720.500.550	692.567.123	96,12	-12.400.000	-1,69
7.	Program Penyelenggaraan Pengawasan	276.669.750	283.994.750	252.167.384	88,79	7.325.000	2,65
8.	Program Perumusan Kebijakan, Pendampingan dan Asistensi	177.981.000	85.431.000	51.520.500	60,31	-92.550.000	-52,00
9.	Program Pembinaan Perpustakaan	661.524.000	1.461.524.000	1.431.275.500	97,93	800.000.000	120,93
10.	Program Pengelolaan Arsip	241.536.000	241.536.000	239.729.500	99,25	0	0,00
11.	Program Perlindungan dan Penyelamatan Arsip	308.007.000	308.007.000	306.602.960	99,54	0	0,00
12.	Program Pengelolaan Keuangan Daerah	453.096.019.304	449.842.717.937	418.003.582.204	92,92	-3.253.301.367	-0,72
13.	Program Pengelolaan Barang Milik Daerah	989.830.000	1.380.830.000	1.025.576.740	74,27	391.000.000	39,50
14.	Program Pengelolaan Pendapatan Daerah	4.440.000.000	4.460.409.000	4.234.072.294	94,93	20.409.000	0,46
Jumlah		1.791.677.328.650	1.830.091.121.737	1.701.907.989.443	93,00	38.413.793.087	2,14

Sumber: Dokumen LKjIP Kabupaten Grobogan Tahun 2021

Realisasi anggaran yang digunakan untuk mencapai sasaran 14 sebesar Rp.1.701.907.989.443,- dari anggaran Rp.1.830.091.121.737,- yang disediakan, atau terealisasi sebesar 93,00%. Realisasi anggaran sebesar 93,00% dibandingkan capaian kinerja sasaran sebesar 100,00%, maka terjadi efisiensi penggunaan anggaran dalam pencapaian sasaran tersebut sebesar Rp.128.183.132.294,- atau 7,00%.

Faktor-faktor yang mempengaruhi keberhasilan sasaran 14 adalah sebagai berikut:

Keberhasilan pencapaian target sasaran ditunjang dengan semakin kuatnya komitmen jajaran Pemerintah Kabupaten Grobogan dalam

menerapkan manajemen kinerja. Perbaikan dan reviu secara berkala dokumen SAKIP secara berjenjang mulai dari RPJMD sampai Renstra OPD sehingga tercipta keselarasan, perbaikan IKU Kabupaten maupun OPD, perbaikan PK secara berjenjang dari eselon tertinggi sampai terendah dalam organisasi dengan penyelarasan program dan kegiatan. Selain itu pada tahun 2021 telah dilakukan monitoring dan evaluasi melalui aplikasi SILAKIP maupun menggunakan aplikasi SIMONTEP, melakukan *upload* dokumen SAKIP pada masing-masing *website* perangkat daerah dan Kabupaten untuk menunjang transparansi akuntabilitas kinerja, serta menjalin komunikasi dan konsultasi dengan Kementerian PAN dan RB melalui aplikasi [esr.menpan.go.id](http://esr.menpan.go.id).

Adapun dalam pengelolaan keuangan telah diaplikasikan sistem perencanaan dan penganggaran berbasis elektronik. Penerapan *e-government* dalam tata kelola pemerintahan antara lain proses perencanaan pembangunan daerah menggunakan Sistem Perencanaan (SIMREN), Sistem Pengelolaan Keuangan Daerah (SIMDA), dan Sistem Monitoring Pembangunan Daerah (SIMONTEP). Kegiatan pengawasan dan pembinaan serta koordinasi dari tim anggaran daerah telah mendorong komitmen bersama dalam menciptakan tata kelola keuangan yang baik dan sesuai ketentuan peraturan yang berlaku. Selain itu semakin membaiknya kinerja dengan lebih cepatnya pelaporan keuangan dan kinerja yang berhasil disusun tiap tahunnya, sehingga sebelum akhir Bulan Maret sudah dapat dilaporkan.

### **2.3. Sasaran 15**

Kepuasan Masyarakat terhadap Pelayanan Publik Pemerintah Daerah.

Target dan realisasi sasaran meningkatnya kepuasan masyarakat terhadap pelayanan publik Pemerintah Daerah disajikan dalam tabel II.46 berikut:

**Tabel II.46**  
**Target dan Realisasi Sasaran 15**

No.	Sasaran	Indikator	Satuan	Tahun 2021			Target Akhir RPJMD	% Realisasi terhadap target akhir RPJMD
				Target	Realisasi	%		
15.	Meningkatnya kepuasan masyarakat terhadap pelayanan publik Pemda	Rata-rata skor survey kepuasan masyarakat (SKM)	Skor	79,00	83,06	105,14	79,00	104,30
		Indeks SPBE	Indeks	3,40	2,51	73,82	3,40	73,82
<b>Rata-rata Capaian</b>						<b>89,48</b>	<b>89,48</b>	

Sumber: Hasil survei Perangkat Daerah dan Evaluasi Kemenpanrb

Pencapaian kinerja sasaran 15 diuraikan sebagai berikut:

a) Rata-rata skor Survei Kepuasan Masyarakat

Pencapaian kinerja kepuasan masyarakat dengan target skor 79,00 realisasi sebesar 83,06, sehingga capaian kinerja sebesar 105,14%. Kinerja tersebut tercapai dengan kategori sangat tinggi.

Pada tahun 2021 telah terjadi peningkatan pada unit kerja yang melaksanakan survei maupun capaian skor dari indeks kepuasan masyarakat. Pelaksanaan survei kepuasan tahun 2019 dilaksanakan pada RSUD dr. R. Soedjati, Dispendukcapil dan DPMPTSP dengan rata-rata indeks kepuasan masyarakat sebesar 80,71. Pada tahun selanjutnya terjadi peningkatan pelaksanaan survei kepuasan masyarakat baik dari jumlah unit pelayanan yang melaksanakan survei maupun skor yang diperoleh. Tahun 2020, survei dilaksanakan oleh Dispendukcapil, Dinkop UKM, DPMPTSP, RSUD dr. R. Soedjati, BKPPD, Dishub, Kecamatan Wirosari, Geyer, Toroh, dan Penawangan dengan rata-rata skor survei yang diperoleh sebesar 82,40 dengan kategori BAIK, demikian juga survei pada tahun 2021.

Secara lengkap jumlah unit kerja maupun skor yang dicapai pada tahun 2019–2021 disajikan pada tabel II.47 sebagai berikut:

**Tabel II.47**  
**Rata-Rata Skor dan Jumlah Unit Kerja yang Melaksanakan Survei**  
**Kepuasan Masyarakat Kabupaten Grobogan Tahun 2019–2021**

No.	Tahun	Jumlah Unit Kerja	Metode Survei		Rata-rata Skor	Kategori
			Manual	Online		
1.	2019	3	-	3	80,71	BAIK
2.	2020	10	6	4	82,40	BAIK
3.	2021	20	14	6	83,06	BAIK

Sumber: Dokumen LKjIP Kabupaten Grobogan Tahun 2021

b) Indeks SPBE

Pencapaian kinerja sasaran pelayanan publik selain menggunakan indikator survei kepuasan masyarakat juga menggunakan indeks Sistem Pemerintahan Berbasis Elektronik (SPBE). Penggunaan indikator ini mulai ditargetkan pada tahun 2019 mengganti skor PeGI dengan diberlakukannya Permen PANRB Nomor 5 Tahun 2018 tentang Pedoman Evaluasi SPBE. Indeks SPBE Kabupaten Grobogan dari hasil evaluasi yang dilaksanakan Kementerian PANRB pada tahun 2019 sebesar 3,00 (Predikat BAIK) dengan indeks masing-masing domain sebesar 3,00. Apabila dibandingkan dengan target 3,00 capaian kinerja sebesar 100,00%. Tahun 2020, tidak dilaksanakan evaluasi sehingga pencapaian kinerja sebesar 96,77% dibandingkan target sebesar 3,20. Pengukuran kinerja SPBE capaian yang digunakan sebesar 3,00 merupakan hasil penilaian tahun 2019, karena pada tahun 2020 Kementerian PANRB tidak melakukan penilaian.

Pada tahun 2021 hasil evaluasi memperoleh indeks 2,51 dengan target 3,40 (73,82%). Kinerja tersebut tidak tercapai dengan kategori cukup. Adapun indeks masing-masing domain meliputi: domain kebijakan SPBE sebesar 2,60, tata kelola SPBE sebesar 2,10, manajemen SPBE sebesar 1,36, dan domain layanan SPBE sebesar 3,12.

Faktor-faktor yang mempengaruhi keberhasilan dan kegagalan sasaran 15 adalah sebagai berikut:

Pemerintah Kabupaten Grobogan berkomitmen untuk meningkatkan kualitas pelayanan kepada masyarakat dan untuk melaksanakan evaluasi pelayanan indikator ini menjadi instrumen penting upaya perbaikan yang berkelanjutan (*continously improvment*).

Keberhasilan pencapaian target sasaran skor indeks kepuasan masyarakat ditunjang dengan semakin baiknya pelayanan publik di Kabupaten Grobogan, kuatnya komitmen jajaran Pemerintah Kabupaten Grobogan dalam mengimplementasikan Reformasi Birokrasi dan Pembangunan Zona Integritas menjadi pendorong utamanya. Kondisi ini dibuktikan dengan telah dianugerahkannya Predikat WBK bagi Dispendukcapil pada tahun 2020, yang menunjukkan kualitas pelayanan telah meningkat dan kepercayaan masyarakat pada unit pelayanan publik menjadi lebih baik. Pada kondisi mewabahnya Covid-19 telah diupayakan beberapa inovasi dalam pelayanan publik yang berbasis online, hal ini menjadikan pelayanan terus dijalankan dan ditingkatkan dengan tetap melaksanakan protokol kesehatan untuk meminimalisir penularannya.

Sedangkan indikator SPBE yang belum sesuai target dan terjadi penurunan nilai dikarenakan penilain pada tahun 2019 dan 2020 menggunakan domain kebijakan SPBE, tata kelola, dan layanan SPBE, sedangkan penilaian pada tahun 2021 sesuai ketentuan Permen PANRB Nomor 59 Tahun 2020 tentang Pemantauan dan Evaluasi SPBE menggunakan tambahan domain yaitu manajemen SPBE yang menjadikan penambahan indikator baru dari 35 menjadi 47 indikator dengan menilai implementasi pada indikator 21—28 tentang penerapan manajemen SPBE. Berdasarkan ketentuan tersebut mayoritas Kabupaten/Kota yang mengikuti penilaian mengalami penurunan hasil.

Sasaran 15 dicapai melalui program-program sebagaimana tabel di bawah ini:

**Tabel II.48**  
**Realisasi Anggaran Program Pendukung Sasaran 15**

No.	Program	Anggaran (Rp)		Realisasi (Rp)	% Capaian	Perubahan (+/-)	
		Penetapan	Perubahan			Anggaran (Rp)	%
1.	Program Pendaftaran Penduduk	982.335.000	982.335.000	950.425.500	96,75	0	0,00
2.	Program Pencatatan Sipil	216.175.000	216.175.000	203.368.500	94,08	0	0,00
3.	Program Pengelolaan Informasi Administrasi Kependudukan	2.999.127.000	130.217.000	119.505.200	91,77	-2.868.910.000	-95,66
4.	Program Pengelolaan Profil Kependudukan	19.075.000	19.075.000	19.056.000	99,90	0	0,00
5.	Program Dukungan Pelaksanaan Tugas dan Fungsi DPRD	10.272.029.350	10.170.702.350	9.475.154.337	93,16	-101.327.000	-0,99
6.	Program Penyelenggaraan Pemerintahan dan Pelayanan Publik	431.023.300	415.388.300	361.214.850	86,96	-15.635.000	-3,63
7.	Program Penyelenggaraan Urusan Pemerintahan Umum	670.402.250	25.981.000	12.485.000	48,05	-644.421.250	-96,12
8.	Program Pemberdayaan Masyarakat Desa dan Kelurahan	2.547.799.160	2.106.791.963	2.089.380.392	99,17	-441.007.197	-17,31
9.	Program Koordinasi Ketentraman dan Ketertiban Umum	41.196.850	481.814.047	454.966.800	94,43	440.617.197	1069,54
10.	Program Pembinaan dan Pengawasan Pemerintahan Desa	480.782.950	471.907.950	440.300.100	93,30	-8.875.000	-1,85
11.	Program Penataan Desa	7.544.960.000	7.544.960.000	7.543.364.000	99,98	0	0,00
12.	Program Peningkatan Kerjasama Desa	4.010.795.000	4.010.795.000	3.848.826.690	95,96	0	0,00
13.	Program Administrasi Pemerintahan Desa	4.632.441.000	4.632.441.000	4.449.318.415	96,05	0	0,00
14.	Program Pemberdayaan Lembaga Kemasyarakatan, Lembaga Adat dan Masyarakat Hukum Adat	1.720.915.000	1.720.915.000	1.676.414.400	97,41	0	0,00
15.	Program Penyelenggaraan Statistik Sektor	94.443.500	72.353.500	71.653.500	99,03	-22.090.000	-23,39
16.	Program Penyelenggaraan	40.625.000	41.614.000	39.494.386	94,91	989.000	2,43

No.	Program	Anggaran (Rp)		Realisasi (Rp)	% Capaian	Perubahan (+/-)	
		Penetapan	Perubahan			Anggaran (Rp)	%
	Persandian untuk Pengamanan Informasi						
17.	Program Informasi dan Komunikasi Publik	863.696.750	1.151.695.000	1.054.222.700	91,54	287.998.250	33,34
18.	Program Aplikasi Informatika	2.833.102.750	2.888.704.750	2.862.436.104	99,09	55.602.000	1,96
	Jumlah	40.400.924.860	37.083.865.860	35.671.586.874	96,19	-3.317.059.000	-8,21

Sumber: Dokumen LKjIP Kabupaten Grobogan Tahun 2021

Realisasi anggaran yang digunakan untuk mencapai Sasaran 15 sebesar Rp.35.671.586.874,- dari anggaran yang disediakan sebesar Rp.37.083.865.860,- (96,19%). Realisasi anggaran sebesar 96,19% dibandingkan dengan capaian kinerja sasaran sebesar 89,48%, maka terjadi inefisiensi penggunaan anggaran walaupun masih terdapat sisa anggaran sebesar Rp.1.412.278.986,- atau sebesar 3,81%.

#### g. Misi 7

Meningkatkan Kelestarian Sumber Daya Alam, Lingkungan Hidup dan Kualitas Penataan Ruang.

##### 1) Tujuan 7

Meningkatnya kelestarian lingkungan hidup dan penataan ruang.

Pengukuran kinerja meningkatnya kelestarian lingkungan hidup dan penataan ruang, dijelaskan pada tabel II.49 berikut:

**Tabel II.49**  
**Target dan Realisasi Tujuan 7**

No.	Tujuan	Indikator	Satuan	Tahun 2021			Target Akhir RPJMD	% Realisasi terhadap target akhir RPJMD
				Target	Realisasi	%		
VII.	Meningkatnya kelestarian lingkungan hidup dan penataan ruang	Indeks Kualitas Lingkungan Hidup	Indeks	85,00	85,15	100,18	85,00	100,18

Sumber: Dinas Lingkungan Hidup Kabupaten Grobogan

Capaian kinerja tujuan meningkatnya kelestarian lingkungan hidup dan penataan ruang dihitung dengan membandingkan target dan realisasi dari indikator indeks kualitas lingkungan hidup. Capaian kinerja tujuan ini tercapai dan dikategorikan kinerja sangat tinggi (100,18%).

## 2) Sasaran

### 2.1. Sasaran 16

Peningkatan Kualitas Lingkungan Hidup.

Target dan realisasi sasaran Peningkatan Kualitas Lingkungan Hidup disajikan dalam tabel II.50 berikut:

**Tabel II.50**  
**Target dan Realisasi Sasaran 16**

No.	Sasaran	Indikator	Satuan	Tahun 2021			Target Akhir RPJMD	% Realisasi terhadap target RPJMD
				Target	Realisasi	%		
16.	Peningkatan Kualitas Lingkungan Hidup	Indeks Kualitas Air	Indeks	81,22	76,75	94,50	81,22	94,50
		Indeks Kualitas Udara	Indeks	88,90	90,87	102,22	88,90	102,22
		Indeks Tutupan Lahan	Indeks	64,88	88,98	137,15	64,88	137,15
<b>Rata-rata Capaian</b>				<b>111,29</b>			<b>111,29</b>	

Sumber: Dinas Lingkungan Hidup Kabupaten Grobogan

Pencapaian kinerja sasaran 16 diuraikan sebagai berikut:

Sasaran peningkatan kualitas lingkungan hidup diukur dari rata-rata capaian kinerja indeks kualitas air, indeks kualitas udara dan indeks tutupan lahan. Rata capaian kinerja sebesar 111,29% menunjukkan tercapai dan dikategorikan kinerja sangat tinggi.

Indeks Kualitas Lingkungan Hidup (IKLH) telah dikembangkan sejak tahun 2009, yang merupakan indeks kinerja pengelolaan lingkungan hidup secara nasional dan menjadi acuan bersama bagi semua pihak dalam mengukur kinerja perlindungan dan pengelolaan

lingkungan hidup. Penghitungan IKLH terdiri dari tiga komponen yaitu: Indeks Kualitas Air (IKA); Indeks Kualitas Udara (IKU); dan Indeks Kualitas Tutupan Lahan (IKTL). Dari indikator pembangun tujuan IKLH hanya IKA yang tidak mencapai target. Hal ini dikarenakan dalam penilaian IKA menggunakan tambahan indikator E. Coli pada pemeriksaan air.

Sasaran 16 dicapai melalui program-program sebagaimana tabel berikut:

**Tabel II.51**  
**Realisasi Anggaran Program Pendukung Sasaran 16**

No.	Program	Anggaran (Rp)		Realisasi (Rp)	% Capaian	Perubahan (+/-)	
		Penetapan	Perubahan			Anggaran (Rp)	%
1.	Program Perencanaan Lingkungan Hidup	199.819.600	199.819.600	193.031.700	96,60	0	0,00
2.	Program Pengendalian Pencemaran dan/atau Kerusakan Lingkungan Hidup	321.497.750	302.961.750	295.239.727	97,45	-18.536.000	-5,77
3.	Program Pengelolaan Keanekaragaman Hayati (Kehati)	2.600.000.000	2.600.000.000	2.585.190.650	99,43	0	0,00
4.	Program Pengendalian Bahan Berbahaya dan Beracun (B3) dan Limbah Bahan Berbahaya dan Beracun (Limbah B3)	50.000.000	50.000.000	49.875.000	99,75	0	0,00
5.	Program Pembinaan dan Pengawasan Terhadap Izin Lingkungan dan Izin Perlindungan dan Pengelolaan Lingkungan Hidup (PPLH)	69.999.900	69.999.900	68.299.900	97,57	0	0,00
6.	Program Peningkatan Pendidikan, Pelatihan dan Penyuluhan Lingkungan Hidup untuk Masyarakat	10.000.000	10.000.000	9.840.000	98,40	0	0,00
7.	Program Penghargaan Lingkungan Hidup untuk Masyarakat	40.000.000	40.000.000	39.999.600	100,00	0	0,00
8.	Program Penanganan Pengaduan Lingkungan Hidup	50.000.000	50.000.000	49.008.900	98,02	0	0,00
9.	Program Pengelolaan Persampahan	7.563.518.300	7.866.018.300	7.866.018.300	100,00	302.500.000	4,00
Jumlah		10.904.835.550	11.188.799.550	11.156.503.777	99,71	283.964.000	2,60

Sumber: Dokumen LKjIP Kabupaten Grobogan Tahun 2021

Anggaran yang dialokasikan pada sasaran ini sebesar Rp.11.188.799.550,- dan terealisasi sebesar Rp.11.156.503.777,- atau 99,71%. Apabila dibandingkan antara realisasi anggaran sebesar 98,96% dengan capaian kinerja sebesar 111,29%, artinya terjadi efisiensi penggunaan sumber dana sebesar Rp.32.295.773,- atau sebesar 0,29%.

## 2.2. Sasaran 17

Meningkatnya Ketersediaan Dokumen Rencana Tata Ruang dan Terkendalnya Alih Fungsi Lahan.

Target dan realisasi sasaran 17 disajikan dalam tabel berikut:

**Tabel II.52**  
**Target dan Realisasi Sasaran 17**

No.	Sasaran	Indikator	Satuan	Tahun 2021			Target Akhir RPJMD	% Realisasi terhadap target akhir RPJMD
				Target	Realisasi	%		
17.	Meningkatnya Ketersediaan Dokumen Rencana Tata Ruang dan Terkendalnya Alih Fungsi Lahan	Persentase kesesuaian pemanfaatan lahan	%	96,12	97,00	100,92	96,12	100,92

Sumber: DPUPR Kabupaten Grobogan

Target sasaran 17, meningkatnya ketersediaan dokumen rencana tata ruang dan terkendalnya alih fungsi lahan, dari target sebesar 96,12% terealisasi sebesar 97,00% atau sebesar 100,92% dari target yang telah ditetapkan. Capaian kinerja sebesar 100,92% termasuk tercapai dan dikategorikan sangat tinggi.

Sasaran 17 dicapai melalui program sebagaimana tabel berikut:

**Tabel II.53**  
**Realisasi Anggaran Program Pendukung Sasaran 17**

No.	Program	Anggaran (Rp)		Realisasi (Rp)	% Capaian	Perubahan (+/-)	
		Penetapan	Perubahan			Anggaran (Rp)	%
1.	Program Penyelenggaraan Penataan Ruang	400.000.000	550.000.000	542.167.450	98,58	150.000.000	37,50

Sumber: Dokumen LKjIP Kabupaten Grobogan Tahun 2021

Anggaran yang dialokasikan pada sasaran ini sebesar Rp.550.000.000,- dan terealisasi sebesar Rp.542.167.450,- atau sebesar 98,58%. Apabila dibandingkan antara realisasi anggaran sebesar 98,58% dengan capaian kinerja sebesar 100,92%, artinya telah dilakukan efisiensi penggunaan sumber dana dan masih terdapat sisa anggaran sebesar Rp.7.832.550,- atau sebesar 1,42%.

Keberhasilan ini didukung dengan melaksanakan pembatasan dengan ketat terhadap pemberian izin Perubahan lahan pertanian menjadi non pertanian di Kabupaten Grobogan dan benar-benar dapat disesuaikan berdasarkan Peraturan Daerah tentang RUTRK. Pemberian sanksi tegas bagi yang melanggar dengan mengoptimalkan peran instansi penegak perda. Sosialisasi dan pelaksanaan program yang lebih menyeluruh kepada masyarakat mengenai RUTRK/RDTRK/RTRW agar masyarakat mengetahui zonasi-zonasi daerah masing-masing.

#### **h. Misi 8**

Meningkatkan Penghayatan Nilai-nilai Keagamaan dan Pelestarian Budaya Masyarakat.

##### **1) Tujuan 8**

Meningkatnya Kerukunan Antar Umat Beragama dan Kelestarian Budaya Daerah.

Pengukuran tujuan meningkatnya kerukunan antar umat beragama dan kelestarian budaya lokal dituangkan pada tabel berikut:

**Tabel II.54**  
**Target dan Realisasi Tujuan 8**

No.	Tujuan	Indikator	Satuan	Tahun 2021			Target Akhir RPJMD	% Realisasi terhadap target akhir RPJMD
				Target	Realisasi	%		
VIII	Meningkatnya Kerukunan Antar Umat Beragama dan Kelestarian Budaya Daerah	Tingkat Kelestarian Budaya Lokal	%	70,00	100,00	142,86	70,00	142,86

Sumber: Disporabudpar Kabupaten Grobogan

Pencapaian kinerja tujuan diukur dengan indikator tingkat kelestarian budaya lokal. Capaian kinerja sebesar 142,86% termasuk capaian kategori kinerja sangat tinggi.

## 2) Sasaran

### 2.1. Sasaran 18

Meningkatnya Pemahaman Nilai Keagamaan, Rasa Toleransi, dan Kerukunan Antar Umat Beragama.

Target dan realisasi sasaran 18 disajikan dalam tabel berikut:

**Tabel II.55**  
**Target dan Realisasi Sasaran 18**

No.	Sasaran	Indikator	Satuan	Tahun 2021			Target Akhir RPJMD	% Realisasi terhadap target akhir RPJMD
				Target	Realisasi	%		
18.	Meningkatnya pemahaman nilai keagamaan, rasa toleransi dan kerukunan antar umat beragama	Tingkat kerukunan antar umat beragama	%	100,00	100,00	100,00	100,00	100,00

Sumber: Badan Kesatuan Bangsa dan Politik Kabupaten Grobogan

Berdasarkan hasil pengukuran kinerja tahun 2021, realisasi capaian sasaran meningkatnya pemahaman nilai keagamaan, rasa toleransi dan

kerukunan antar umat beragama dari target yang telah ditetapkan sebesar 100% tercapai sebesar 100%, artinya kinerja sasaran tersebut tercapai dan berkinerja sangat tinggi.

Sasaran 18 dicapai melalui program-program sebagaimana tabel berikut:

**Tabel II.56**  
**Realisasi Anggaran Program Pendukung Sasaran 18**

No.	Program	Anggaran (Rp)		Realisasi (Rp)	% Capaian	Perubahan (+/-)	
		Penetapan	Perubahan			Anggaran (Rp)	%
1.	Program Penguatan Ideologi Pancasila dan Karakter Kebangsaan	150.000.000	150.000.000	124.361.000	82,91	0	0
2.	Program Peningkatan Peran Partai Politik dan Lembaga Pendidikan melalui Pendidikan Politik Dan Pengembangan Etika Serta Budaya Politik	410.000.000	410.000.000	362.404.250	88,39	0	0
3.	Program Pemberdayaan dan Pengawasan Organisasi Kemasyarakatan	3.166.127.500	3.166.127.500	3.108.115.500	98,17	0	0
4.	Program Pembinaan dan Pengembangan Ketahanan Ekonomi, Sosial, dan Budaya	150.000.000	150.000.000	100.275.000	66,85	0	0
5.	Program Peningkatan Kewaspadaan Nasional dan Peningkatan Kualitas dan Fasilitas Penanganan Konflik Sosial	400.000.000	400.000.000	379.499.000	94,87	0	0
Jumlah		4.276.127.500	4.276.127.500	4.074.654.750	95,29	0	0,00

Sumber: Dokumen LKjIP Kabupaten Grobogan Tahun 2021

Realisasi anggaran yang digunakan untuk mencapai sasaran 18 sebesar Rp.4.074.654.750,- dari anggaran Rp.4.276.127.500,-, atau terealisasi sebesar 95,29%. Realisasi anggaran sebesar 95,29% dibandingkan capaian kinerja sasaran sebesar 100,00%, maka terjadi efisiensi penggunaan anggaran dalam pencapaian sasaran tersebut sebesar Rp.201.472.750,- atau sebesar 4,71%.

Kabupaten Grobogan merupakan wilayah yang sangat kondusif dengan mayoritas penduduknya petani dan memeluk agama Islam. Rasa toleransi yang telah terbangun selama ini telah membudaya di masyarakat dengan tingkat kerukunan yang sangat tinggi. Dengan karakter masyarakat petani sangat mendukung terciptanya rasa syukur dengan kondisi perekonomiannya termasuk pandangan masyarakat terhadap beragamnya agama di masyarakat. Selain itu setiap kegiatan keagamaan yang masih dilaksanakan misalnya Jumatan selalu dihimbau untuk tetap bersyukur dan tawakal dengan kondisi wabah yang terjadi, termasuk untuk lebih peduli dengan lingkungannya, sehingga tetap terbangun rasa kerukunan di masyarakat.

## 2.2. Sasaran 19

Lestarnya Budaya Lokal Masyarakat.

Target dan realisasi sasaran 19 disajikan dalam tabel berikut:

**Tabel II.57**  
**Target dan Realisasi Sasaran 19**

No.	Sasaran	Indikator	Satuan	Tahun 2021			Target Akhir RPJMD	% Realisasi terhadap target akhir RPJMD
				Target	Realisasi	%		
19.	Lestarnya Budaya lokal Masyarakat	Persentase Budaya Lokal yang Dilestarikan	%	70,00	100,00	142,86	70,00	142,86

Sumber: Disporabudpar Kabupaten Grobogan

Pencapaian kinerja sasaran 19 diuraikan sebagai berikut:

Berdasarkan hasil pengukuran kinerja tahun 2021, realisasi capaian sasaran lestarnya budaya lokal masyarakat dari target yang telah ditetapkan sebesar 70,00% tercapai sebesar 100,00% artinya capaian kinerja sasaran tersebut tercapai sebesar 142,66% dengan kategori sangat tinggi.

Sasaran 19 dicapai melalui program-program sebagaimana tabel berikut:

**Tabel II.58**  
**Realisasi Anggaran Program Pendukung Sasaran 19**

No.	Program	Anggaran (Rp)		Realisasi (Rp)	% Capaian	Perubahan (+/-) Anggaran (Rp)	
		Penetapan	Perubahan			Anggaran (Rp)	%
1.	Program Pengembangan Kebudayaan	699.999.700	1.734.999.700	1.734.999.700	100,00	1.035.000.000	147,86
2.	Program Pengembangan Kesenian Tradisional	124.999.950	124.999.950	124.999.950	100,00	0	0
3.	Program Pengelolaan Permuseuman	600.000.000	600.000.000	600.000.000	100,00	0	0
Jumlah		1.424.999.650	2.459.999.650	2.459.999.650	100,00	1.035.000.000	72,63

Sumber: Dokumen LKjIP Kabupaten Grobogan Tahun 2021

Realisasi anggaran yang digunakan untuk mencapai sasaran 19 sebesar Rp.2.459.999.650,- dari anggaran yang disediakan sebesar Rp.2.459.999.650,- atau sebesar 100,00%. Realisasi anggaran sebesar 100,00% dibandingkan capaian kinerja sasaran sebesar 100,00% artinya sebanding antara kinerja anggaran dengan kinerja sasaran yang dihasilkan. Kegiatan terbesar yang masih dapat dilaksanakan dalam rangka mempertahankan dan melestarikan budaya lokal yaitu pada acara rutin tiap tahun peringatan hari jadi Kabupaten Grobogan. Peringatan ini lebih menekankan membangun tradisi budaya leluhur dalam mengembangkan dan melestarikan budaya agar masyarakat selalu mengingat hari jadi daerahnya dalam rangka membangun kebersamaan dan jiwa nasionalisme.

**i. Misi 9**

Meningkatkan Pemerataan Pendapatan, Pembangunan Antar Wilayah, Kesetaraan Gender, Perlindungan Anak dan Penanggulangan Kemiskinan.

### 1) Tujuan 9

Menurunnya kemiskinan, kesenjangan antar wilayah, kesenjangan antar kelompok pendapatan, dan meningkatkan kesetaraan gender.

Pengukuran tujuan meningkatkan pemerataan pendapatan, pembangunan antar wilayah, kesetaraan gender, perlindungan anak dan penanggulangan kemiskinan, dituangkan pada tabel berikut:

**Tabel II.59**  
**Target dan Realisasi Tujuan 9**

No.	Tujuan	Indikator	Satuan	Tahun 2021			Target Akhir RPJMD	% Realisasi terhadap target akhir RPJMD
				Target	Realisasi	%		
IX.	Menurunnya Kemiskinan, Kesenjangan antar Wilayah, Kesenjangan antar Kelompok Pendapatan, dan Meningkatnya Kesetaraan Gender	Persentase Penduduk Miskin	%	10,88	12,74	82,90	10,88	82,90
		Indeks Pembangunan Gender	Indeks	86,14	85,89	99,71	86,14	99,71
<b>Rata-rata Capaian</b>						<b>91,31</b>	<b>91,31</b>	

Sumber: BPS Kabupaten Grobogan

Pencapaian kinerja tujuan diukur dengan indikator persentase penduduk miskin dan indeks pembangunan gender dengan rata-rata capaian sebesar 91,31%. Capaian kinerja tujuan ini tidak tercapai walaupun dikategorikan kinerja sangat tinggi.

Persentase penduduk miskin di Kabupaten Grobogan dengan target sesuai RPJMD sebesar 10,88% namun hasil data penduduk miskin sesuai BPS mencapai 12,74% artinya indikator ini tidak tercapai dan capaiannya hanya 82,90%. Penduduk miskin merupakan target utama yang harus diatasi oleh Pemerintah maupun Pemerintah Daerah, namun akibat dari pandemi yang masih ada, merupakan hal yang masih

sulit untuk diatasi oleh masyarakat terutama pada masyarakat golongan ekonomi menengah ke bawah.

Adapun indeks pembangunan gender pada dasarnya merupakan indikator yang menggambarkan perbandingan (rasio) capaian antara IPM Perempuan dengan IPM Laki-laki. Penghitungan IPG mengacu pada metodologi yang digunakan oleh UNDP dalam menghitung *Gender Development Index* (GDI) dan *Human Development Index* (HDI) pada tahun 2010. Perubahan metode ini merupakan penyesuaian dengan perubahan metodologi pada IPM.

Masih belum tercapainya IPG di Kabupaten Grobogan terutama masih terkendala pada kegiatan yang berorientasi pada aspek gender dalam perencanaan dan penganggarannya (Anggaran Responsif Gender), sehingga kondisi ini yang menghambat tercapainya IPG di Kabupaten Grobogan.

## 2) Sasaran

### 2.1. Sasaran 20

Meningkatnya Perlindungan Sosial terhadap Penyandang Masalah Kesejahteraan Sosial (PMKS).

Pengukuran sasaran 20 disajikan dalam tabel berikut:

**Tabel II.60**  
**Target dan Realisasi Sasaran 20**

No.	Sasaran	Indikator	Satuan	Tahun 2021			Target Akhir RPJMD	% Realisasi terhadap target akhir RPJMD
				Target	Realisasi	%		
20	Meningkatnya perlindungan sosial terhadap penyandang masalah kesejahteraan sosial	Penanganan penyandang masalah kesejahteraan sosial	%	60,66	87,09	143,56	60,66	143,56

Sumber: Dinas Sosial Kabupaten Grobogan

Pengukuran kinerja sasaran meningkatnya perlindungan sosial terhadap penyandang masalah kesejahteraan sosial, diukur dengan pencapaian indikator penanganan PMKS. Capaian kinerja sebesar 143,56% menunjukkan sasaran ini tercapai dan dikategorikan kinerja sangat tinggi.

Capaian sasaran 20 didukung dengan program-program sebagaimana tabel berikut:

**Tabel II.61**  
**Realisasi Anggaran Program Pendukung Sasaran 20**

No.	Program	Anggaran (Rp)		Realisasi (Rp)	% Capaian	Perubahan (+/-)	
		Penetapan	Perubahan			Anggaran (Rp)	%
1.	Program Pemberdayaan Sosial	269.999.800	269.999.800	233.187.000	86,37	0	0
2.	Program Rehabilitasi Sosial	443.393.050	443.393.050	436.612.050	98,47	0	0
3.	Program Perlindungan dan Jaminan Sosial	454.999.850	436.629.850	431.545.350	98,84	-18.370.000	-4,04
4.	Program Penanganan Bencana	180.000.000	180.000.000	176.409.000	98,01	0	0
<b>Jumlah</b>		<b>1.348.392.700</b>	<b>1.330.022.700</b>	<b>1.277.753.400</b>	<b>96,07</b>	<b>-18.370.000</b>	<b>-1,36</b>

Sumber: Dokumen LKjIP Kabupaten Grobogan Tahun 2021

Realisasi anggaran yang digunakan untuk mencapai sasaran tersebut sebesar Rp.1.277.753.400,- dari anggaran yang disediakan sebesar Rp.1.330.022.700,- atau sebesar 96,07%. Realisasi anggaran sebesar 96,07% dibandingkan capaian kinerja sasaran sebesar 143,56%, maka dapat dilakukan efisiensi anggaran sebesar Rp.52.269.300,- atau 3,93%.

Program dalam rangka penanganan PMKS sangat erat dengan dukungan sumber anggaran yang memadai, karena pada hakekatnya PMKS sangat membutuhkan dana dalam penanganannya. Anggaran tahun 2021 untuk SPM cukup memadai, sehingga target yang direncanakan dapat terlampaui. Hal ini merupakan komitmen Pemerintah

Daerah dalam rangka penanganan yang sifatnya wajib terkait dengan pelayanan dasar.

## 2.2. Sasaran 21

Meningkatnya Pemberdayaan Gender dan Pemenuhan Hak Anak.

Pengukuran sasaran 21 disajikan dalam tabel berikut:

**Tabel II.62**  
**Target dan Realisasi Sasaran 21**

No.	Sasaran	Indikator	Satuan	Tahun 2021			Target Akhir RPJMD	% Realisasi terhadap target akhir RPJMD
				Target	Realisasi	%		
21.	Meningkatnya Pemberdayaan Gender dan Pemenuhan Hak Anak	Indeks Pemberdayaan Gender	Indeks	58,15	57,18	98,33	58,15	98,33
		Skor Kabupaten layak anak	Skor	801-900	774	96,63	801-900	96,63
<b>Rata-rata Capaian</b>						<b>97,48</b>	<b>97,48</b>	

Sumber: BPS Kabupaten Grobogan dan DP3AKB Kabupaten Grobogan

Capaian kinerja sasaran meningkatnya pemberdayaan gender dan pemenuhan hak anak, diukur dengan indikator Indeks pemberdayaan gender dan skor kabupaten layak anak. Realisasi capaian kerjanya rata-rata hanya sebesar 97,48% menunjukkan tidak tercapai walaupun dikategorikan kinerja sangat tinggi.

Capaian sasaran 21 didukung dengan program-program sebagaimana tabel berikut:

**Tabel II.63**  
**Realisasi Anggaran Program Pendukung Sasaran 21**

No.	Program	Anggaran (Rp)		Realisasi (Rp)	% Capaian	Perubahan (+/-)	
		Penetapan	Perubahan			Anggaran (Rp)	%
1.	Program Pengarusutamaan Gender dan Pemberdayaan Perempuan	541.274.850	557.275.050	553.029.050	99,24	16.000.200	2,96

No.	Program	Anggaran (Rp)		Realisasi (Rp)	% Capaian	Perubahan (+/-)	
		Penetapan	Perubahan			Anggaran (Rp)	%
2.	Program Perlindungan Perempuan	1.169.589.500	1.576.387.500	1.176.909.500	0	74,66	406.798.000 34,78
3.	Program Peningkatan Kualitas Keluarga	32.000.050	15.999.850	0	0,00	-16.000.200	-50,00
4.	Program Pengelolaan Sistem Data Gender dan Anak	23.540.200	23.540.200	23.540.200	100,00	0	0,00
5.	Program Pemenuhan Hak Anak (PHA)	124.695.600	124.695.600	120.985.600	97,02	0	0,00
<b>Jumlah</b>		<b>1.891.100.200</b>	<b>2.297.898.200</b>	<b>1.874.464.350</b>	<b>81,57</b>	<b>406.798.000</b>	<b>21,51</b>

Sumber: Dokumen LKjIP Kabupaten Grobogan Tahun 2021

Realisasi anggaran yang digunakan untuk mencapai sasaran 21 sebesar Rp.1.874.464.350,- dari anggaran yang disediakan sebesar Rp.2.297.898.200,- atau sebesar 81,57%. Realisasi anggaran sebesar 81,57% dibandingkan capaian kinerja sasaran sebesar 97,48%, maka terjadi inefisiensi penggunaan anggaran dalam pencapaian sasaran tersebut walaupun masih tersisa anggaran sebesar Rp.423.433.850,- atau 18,43%.

Indeks Pemberdayaan Gender (IDG) menunjukkan apakah perempuan dapat memainkan peranan aktif dalam kehidupan ekonomi dan politik. Dengan kemajuan aspek ekonomi, sosial dan politik di era sekarang ini, potensi perempuan tidak lagi sebagai obyek pembangunan, namun untuk merubah paradigma tersebut masih cukup sulit dilakukan. Hal inilah yang mengakibatkan pencapaian IDG di Kabupaten Grobogan menjadi terkendala.

Kabupaten Layak Anak adalah kabupaten yang mampu merencanakan, menetapkan serta menjalankan seluruh program pembangunannya dengan berorientasi pada hak dan kewajiban anak. Hal ini dimaksudkan agar anak dapat tumbuh dan berkembang dengan baik. Kriteria anak adalah semua warga negara sejak berada di dalam kandungan hingga usia 18 tahun. Di Kabupaten Grobogan, program yang dilaksanakan untuk mendukung tercapainya layak anak masih

kurang mendapatkan perhatian, mengingat luasnya wilayah dan kondisi geografis yang cukup sulit, pembangunan infrastruktur masih menjadi prioritas utama.

Hal lain yang menjadi masalah adalah upaya yang harus dilakukan sinkronisasi dengan bidang kesehatan dengan melihat kondisi kesehatan reproduksi yang memerlukan perhatian, dilihat dari angka kematian ibu yang masing tinggi. Deteksi dini tumbuh kembang anak yang dimulai dalam kandungan merupakan hal penting dalam mendukung capaian indikator sasaran ini.

#### 4. Analisis Efisiensi Penggunaan Anggaran

Analisis efisiensi pencapaian sasaran pembangunan daerah terhadap realisasi anggaran yang dialokasikan, tertuang dalam tabel tabel-tabel berikut:

**Tabel II.64**  
**Anggaran dan Realisasi Tujuan/Sasaran Strategis**  
**Kabupaten Grobogan Tahun 2021**

No.	Tujuan/Sasaran	Anggaran (Rp)		
		Alokasi (Perubahan)	Realisasi	% Realisasi
<b>I</b>	<b>Meningkatkan kualitas infrastruktur bina marga, sumberdaya air, perumahan-pemukiman, dan perhubungan.</b>	<b>183.934.959.600</b>	<b>169.481.531.186</b>	<b>92,14</b>
1	Meningkatnya kualitas jalan- jembatan, sarana drainase perkotaan, dan jaringan irigasi.	145.747.183.100	133.280.751.154	<b>91,45</b>
2	Berkurangnya kawasan kumuh dan meningkatnya cakupan akses air minum dan sanitasi	32.224.658.000	30.495.404.800	<b>94,63</b>
3	Meningkatnya sarana dan prasarana perhubungan	5.963.118.500	5.705.375.232	<b>95,68</b>
<b>II</b>	<b>Meningkatkan produktivitas pertanian, peternakan, perikanan dan ketahanan pangan.</b>	<b>46.786.795.551</b>	<b>46.046.339.532</b>	<b>98,42</b>
4	Meningkatnya produksi pertanian pangan dan hortikultura, perkebunan, dan peternakan	41.776.795.401	41.218.973.902	<b>98,66</b>
5	Meningkatnya produksi perikanan	2.435.000.150	2.368.270.750	<b>97,26</b>
6	Meningkatnya ketahanan pangan	2.575.000.000	2.459.094.880	<b>95,50</b>
<b>III</b>	<b>Menumbuhkembangkan usaha ekonomi masyarakat di sektor UMKM, industri dan perdagangan, serta mewujudkan daya saing pariwisata.</b>	<b>6.576.594.146</b>	<b>5.930.857.400</b>	<b>90,18</b>
7	Meningkatnya perkembangan Industri dan	5.674.556.746	5.203.820.000	<b>91,70</b>

No.	Tujuan/Sasaran	Anggaran (Rp)		
		Alokasi (Perubahan)	Realisasi	% Realisasi
	Usaha Mikro Kecil Menengah (UMKM)			
8	Meningkatnya kinerja sektor perdagangan dan pariwisata	902.037.400	727.037.400	<b>80,60</b>
<b>IV</b>	<b>Meningkatkan kualitas dan daya saing sumberdaya manusia</b>	<b>449.955.263.427</b>	<b>432.207.528.077</b>	<b>96,06</b>
9	Meningkatnya partisipasi masyarakat dalam menempuh pendidikan	254.912.328.848	248.367.445.799	<b>97,43</b>
10	Meningkatnya derajat kesehatan masyarakat dan terkendalinya jumlah penduduk	195.042.934.579	183.840.082.278	<b>94,26</b>
<b>V</b>	<b>Meningkatkan minat dan realisasi investasi di berbagai sektor usaha.</b>	<b>13.437.831.800</b>	<b>12.530.394.452</b>	<b>93,25</b>
11	Meningkatnya realisasi investasi dan kualitas pelayanan perizinan penanaman modal	12.471.038.200	11.844.320.702	<b>94,97</b>
12	Meningkatnya penempatan tenaga kerja	966.793.600	686.073.750	<b>70,96</b>
<b>VI</b>	<b>Meningkatkan kualitas tata kelola pemerintahan daerah</b>	<b>1.871.655.833.597</b>	<b>1.741.049.484.516</b>	<b>93,02</b>
13	Meningkatnya kompetensi dan kedisiplinan ASN	4.480.846.000	3.469.908.200	<b>77,44</b>
14	Meningkatnya akuntabilitas kinerja dan pengelolaan keuangan daerah	1.830.091.121.737	1.701.907.989.442	<b>93,00</b>
15	Meningkatnya kepuasan masyarakat terhadap pelayanan publik Pemda	37.083.865.860	35.671.586.874	<b>96,19</b>
<b>VII</b>	<b>Meningkatkan kelestarian lingkungan hidup dan penataan ruang</b>	<b>11.738.799.550</b>	<b>11.698.671.227</b>	<b>99,66</b>
16	Meningkatnya kualitas lingkungan hidup	11.188.799.550	11.156.503.777	<b>99,71</b>
17	Meningkatnya ketersediaan dokumen rencana tata ruang dan terkendalinya alih fungsi lahan	550.000.000	542.167.450	<b>98,58</b>
<b>VIII</b>	<b>Meningkatnya kerukunan antar umat beragama dan kelestarian budaya daerah.</b>	<b>6.736.127.150</b>	<b>6.534.654.400</b>	<b>97,01</b>
18	Meningkatnya pemahaman nilai keagamaan, rasa toleransi dan kerukunan antar umat beragama	4.276.127.500	4.074.654.750	<b>95,29</b>
19	Lestarnya budaya lokal masyarakat	2.459.999.650	2.459.999.650	<b>100,00</b>
<b>IX</b>	<b>Menurunnya kemiskinan, kesenjangan antar wilayah, kesenjangan antar kelompok pendapatan, dan meningkatkan kesetaraan gender.</b>	<b>3.627.920.900</b>	<b>3.152.217.750</b>	<b>86,89</b>
20	Meningkatnya perlindungan sosial terhadap penyandang masalah kesejahteraan sosial	1.330.022.700	1.277.753.400	<b>96,07</b>
21	Meningkatnya pemberdayaan gender dan pemenuhan hak anak	2.297.898.200	1.874.464.350	<b>81,57</b>
<b>JUMLAH</b>		<b>2.594.450.125.721</b>	<b>2.428.631.678.540</b>	<b>93,61</b>

Sumber: Dokumen LKjIP Kabupaten Grobogan Tahun 2021

Berdasarkan tabel II.64 dapat diketahui bahwa Misi Bupati Grobogan didukung dengan anggaran yang ditetapkan berdasarkan APBD Perubahan tahun 2021 sebesar Rp.2.594.450.125.721,- dan terealisasi Rp.2.428.631.678.540,- atau 93,61%.

**Tabel II.65**  
**Realisasi Anggaran Perubahan per Misi**  
**Kabupaten Grobogan Tahun 2021**

No.	Program Per Misi	Anggaran (Rp)		Realisasi (Rp)	% Capaian	Perubahan (+/-)	
		Penetapan	Perubahan			Anggaran (Rp)	%
1.	Program Misi 1	175.439.440.600	183.934.959.600	169.481.531.186	92,14	7.845.093.500	4,47
2.	Program Misi 2	40.096.096.050	46.786.795.551	46.046.339.532	98,42	6.690.699.501	16,69
3.	Program Misi 3	9.225.535.400	6.576.594.146	5.930.857.400	90,18	-2.648.941.254	-28,71
4.	Program Misi 4	406.737.148.255	449.955.263.427	432.207.528.077	96,06	43.218.115.172	10,63
5.	Program Misi 5	8.617.298.700	13.437.831.800	12.530.394.452	93,25	4.820.533.100	55,94
6.	Program Misi 6	1.837.151.994.510	1.871.655.833.597	1.741.049.484.516	93,02	34.503.839.087	1,88
7.	Program Misi 7	11.304.835.550	11.738.799.550	11.698.671.227	99,66	433.964.000	3,84
8.	Program Misi 8	5.701.127.150	6.736.127.150	6.534.654.400	97,01	1.035.000.000	18,15
9.	Program Misi 9	3.239.492.900	3.627.920.900	3.152.217.750	86,89	388.428.000	11,99
Jumlah		2.497.512.969.115	2.594.450.125.721	2.428.631.678.540	93,61	96.286.731.106	3,86

Sumber: Dokumen LKjIP Kabupaten Grobogan Tahun 2021

Berdasarkan tabel II.65 diketahui bahwa anggaran tahun 2021 yang telah dilaksanakan perubahan sesuai penetapan APBD Perubahan sebesar Rp.96.286.731.106,- (3,86%) terdiri dari Rp.2.594.450.125.721,- dikurangi Rp.2.497.512.969.115,-.

**Tabel II.66**  
**Analisis Efisiensi Pencapaian Tujuan dan Sasaran Strategis**

No.	Tujuan/Sasaran	% Rata-rata Capaian Kinerja	% Rata-rata Realisasi Anggaran	Keterangan
<b>I</b>	<b>Meningkatkan kualitas infrastruktur bina marga, sumberdaya air, perumahan-pemukiman, dan perhubungan.</b>	<b>104,53</b>	<b>92,14</b>	<b>Efisien</b>
1	Meningkatnya kualitas jalan- jembatan, sarana drainase perkotaan, dan jaringan irigasi.	101,29	91,45	Efisien
2	Berkurangnya kawasan kumuh dan meningkatnya cakupan akses air minum dan sanitasi	112,38	94,63	Efisien
3	Meningkatnya sarana dan prasarana perhubungan	100,77	95,68	Efisien
<b>II</b>	<b>Meningkatkan produktivitas pertanian, peternakan, perikanan dan ketahanan pangan.</b>	<b>119,74</b>	<b>98,42</b>	<b>Efisien</b>
4	Meningkatnya produksi pertanian pangan dan hortikultura, perkebunan, dan peternakan	100,58	98,66	Efisien
5	Meningkatnya produksi perikanan	100,19	97,26	Efisien
6	Meningkatnya ketahanan pangan	101,17	95,50	Efisien
<b>III</b>	<b>Menumbuhkembangkan usaha ekonomi masyarakat di sektor UMKM, industri dan perdagangan, serta mewujudkan daya saing pariwisata.</b>	<b>98,22</b>	<b>90,18</b>	<b>Efisien</b>
7	Meningkatnya perkembangan Industri dan Usaha Mikro Kecil Menengah (UMKM)	253,86	91,70	Efisien
8	Meningkatnya kinerja sektor perdagangan dan pariwisata	108,41	80,60	Efisien
<b>IV</b>	<b>Meningkatkan kualitas dan daya saing sumberdaya manusia</b>	<b>100,72</b>	<b>96,06</b>	<b>Efisien</b>

No.	Tujuan/Sasaran	% Rata-rata Capaian Kinerja	% Rata-rata Realisasi Anggaran	Keterangan
9	Meningkatnya partisipasi masyarakat dalam menempuh pendidikan	102,21	97,43	Eisienf
10	Meningkatnya derajat kesehatan masyarakat dan terkendalinya jumlah penduduk	113,27	94,26	Efisien
<b>V</b>	<b>Meningkatkan minat dan realisasi investasi di berbagai sektor usaha.</b>	<b>1153,77</b>	<b>93,25</b>	<b>Efisien</b>
11	Meningkatnya realisasi investasi dan kualitas pelayanan perizinan penanaman modal	3.935,99	94,97	Efisien
12	Meningkatnya penempatan tenaga kerja	107,53	70,96	Efisien
<b>VI</b>	<b>Meningkatkan kualitas tata kelola pemerintahan daerah</b>	<b>100,00</b>	<b>93,02</b>	<b>Efisien</b>
13	Meningkatnya kompetensi dan kedisiplinan ASN	115,52	77,44	Efisien
14	Meningkatnya akuntabilitas kinerja dan pengelolaan keuangan daerah	100,00	93,00	Efisien
15	Meningkatnya kepuasan masyarakat terhadap pelayanan publik Pemda	89,48	96,19	Tidak Efisien
<b>VII</b>	<b>Meningkatkan kelestarian lingkungan hidup dan penataan ruang</b>	<b>100,18</b>	<b>99,66</b>	<b>Efisien</b>
16	Meningkatnya kualitas lingkungan hidup	111,29	99,71	Efisien
17	Meningkatnya ketersediaan dokumen rencana tata ruang dan terkendalinya alih fungsi lahan	100,92	98,58	Efisien
<b>VIII</b>	<b>Meningkatnya kerukunan antar umat beragama dan kelestarian budaya daerah.</b>	<b>142,66</b>	<b>97,01</b>	<b>Efisien</b>
18	Meningkatnya pemahaman nilai keagamaan, rasa toleransi dan kerukunan antar umat beragama	100,00	95,29	Efisien
19	Lestarnya budaya lokal masyarakat	142,86	100,00	Efisien
<b>IX</b>	<b>Menurunnya kemiskinan, kesenjangan antar wilayah, kesenjangan antar kelompok pendapatan, dan meningkatkan kesetaraan gender.</b>	<b>91,31</b>	<b>86,89</b>	<b>Efisien</b>
20	Meningkatnya perlindungan sosial terhadap penyandang masalah kesejahteraan sosial	143,56	96,07	Efisien
21	Meningkatnya pemberdayaan gender dan pemenuhan hak anak	97,48	81,57	Efisien
<b>Rata-rata Capaian Tujuan</b>		<b>223,48</b>	<b>93,61</b>	<b>Efisien</b>
<b>Rata-rata Capaian Sasaran</b>		<b>321,36</b>	<b>91,29</b>	<b>Efisien</b>

Sumber: Dokumen LKjIP Kabupaten Grobogan Tahun 2021

Berdasarkan tabel II.65 dan tabel II.66 dijelaskan bahwa tingkat efisiensi dari 21 sasaran semuanya menunjukkan kinerja sasaran efisien (100,00%). Efisiensi yang berhasil dilakukan mencapai Rp.96.286.731.106,- atau sebesar 3,86% dalam bentuk sisa anggaran dari anggaran yang telah ditetapkan dalam APBD Perubahan sebesar Rp.2.594.450.125.721,-. Anggaran tersebut untuk membiayai 126 program pembangunan daerah Kabupaten Grobogan tahun 2021.

## **BAB III**

### **CAPAIAN KINERJA PELAKSANAAN TUGAS PEMBANTUAN**

#### **A. DASAR HUKUM PELAKSANAAN TUGAS PEMBANTUAN**

Dasar hukum yang melandasi penyelenggaraan dan pelaporan pelaksanaan tugas pembantuan yang diterima Pemerintah Kabupaten Grobogan tahun 2021 adalah sebagai berikut:

1. Surat Keputusan Presiden Republik Indonesia Nomor 12 Tahun 2020 tentang Penetapan Bencana Non Alam Penyebaran *Corona Virus Disease 2019 (Covid-19)* sebagai Bencana Nasional.
2. Surat Pengesahan Daftar Isian Pelaksanaan Anggaran (DIPA) Nomor SP DIPA-018.11.3.039427/2020.
3. Surat Pengesahan Daftar Isian Pelaksanaan Anggaran (DIPA) Nomor SP DIPA-018.08.4.039158/2021.
4. Surat Pengesahan Daftar Isian Pelaksanaan Anggaran (DIPA) Nomor SP DIPA-018.03.039151-0/2021.

#### **B. GAMBARAN UMUM PELAKSANAAN TUGAS PEMBANTUAN**

Pada tahun 2021 Pemerintah Kabupaten Grobogan menerima Tugas Pembantuan dari Pemerintah melalui Kementerian Pertanian dan Badan Nasional Penanggulangan Bencana, serta dari Pemerintah Provinsi Jawa Tengah dengan total anggaran sebesar Rp.5.266.623.000,- terserap sebesar Rp.5.143.803.500,- atau 97,67%, dengan perincian Tugas Pembantuan yang diterima dari Pemerintah Pusat sebesar Rp.1.658.660.000,- terserap sebesar Rp.1.565.824.000,- atau 94,40% dan Tugas Pembantuan dari Pemerintah Provinsi Jawa Tengah sebesar Rp.3.607.963.000,- terserap Rp.3.577.979.500,- atau 99,17%.

Organisasi Perangkat Daerah yang melaksanakan Tugas Pembantuan tahun 2021 sebanyak 3 OPD, yaitu Dinas Ketahanan Pangan Daerah Kabupaten Grobogan, Badan Penanggulangan Bencana Daerah Kabupaten Grobogan serta Dinas Pertanian Kabupaten Grobogan, dengan total program dan kegiatan yang dilaksanakan sebanyak 4 program dan 18 kegiatan. Seluruh program dan kegiatan telah selesai dilaksanakan, yang pada Tahun 2021 ini ditujukan untuk meningkatkan ketahanan pangan masyarakat, peningkatan kualitas hasil pertanian serta pengendalian penyebaran *Covid-19*.

### **C. CAPAIAN KINERJA PELAKSANAAN TUGAS PEMBANTUAN**

Capaian kinerja pelaksanaan tugas pembantuan disampaikan dalam 2 bagian, yaitu tugas pembantuan yang diterima dari Pemerintah Pusat dan tugas pembantuan yang diterima dari Pemerintah Provinsi.

#### 1. Capaian Kinerja Pelaksanaan Tugas Pembantuan yang diterima dari Pemerintah

Capaian kinerja pelaksanaan tugas pembantuan yang diterima dari Pemerintah Pusat, yang terdiri dari kementerian/lembaga pemerintah non kementerian pemberi tugas pembantuan, dasar pelaksanaan, program kegiatan dan keluaran, lokasi, SKPD pelaksana, alokasi dan realisasi anggaran, serta realisasi capaian kegiatan, dapat dilihat dalam Tabel III.1.

#### 2. Capaian Kinerja Pelaksanaan Tugas Pembantuan yang diterima dari Pemerintah Provinsi

Capaian kinerja pelaksanaan tugas pembantuan yang diterima dari Pemerintah Provinsi Jawa Tengah, yang terdiri dari instansi pemberi tugas pembantuan, dasar pelaksanaan, program kegiatan dan keluaran, lokasi, SKPD pelaksana, alokasi dan realisasi anggaran, serta realisasi capaian kegiatan, dapat dilihat dalam Tabel III.2 di bawah ini:

**TABEL III.1**  
**MATRIK CAPAIAN KINERJA PELAKSANAAN TUGAS PEMBANTUAN**  
**YANG DITERIMA DARI PEMERINTAH PUSAT TAHUN 2021**

No	Kementerian/ LPNK	Dasar Pelaksanaan Penugasan (TP)	Program Kegiatan Output dan Rincian Kegiatan	Lokasi	SKPD pelaksana	Alokasi Anggaran (Rp)	Realisasi Anggaran (Rp)	(%)	Realisasi capaian kinerja	(%)	Ket
1	2	3	4	5	6	7	8	9	10	11	12
1	Kementerian Pertanian	DIPA – 018.11.3.03942 7/ 2020 Tanggal 20 Desember 2020	Program Peningkatan Diversifikasi dan Ketahanan Pangan Masyarakat (GROBOGAN)		Dinas Ketahanan Pangan Daerah Kabupaten Grobogan	658.660.000	656.601.000	99,69	100 %	100	
			Kegiatan :								
			1. Pengembangan Usaha Pangan Masyarakat	- Desa Sedayu Grobogan - Desa Banjardowo Kradenan - Desa Cerewek Kradenan					3 klp	100	
			2. Lumbung Pangan Masyarakat	- Desa Tambirejo, Toroh - Desa Sengonwetan, kradenan					2 klp	100	
			3. Pemanfaatan Pekarangan	- Desa Ledokdawan Geyer - Desa Rambat Geyer - Desa Sugihan					8 klp	100	

No	Kementerian/ LPNK	Dasar Pelaksanaan Penugasan (TP)	Program Kegiatan Output dan Rincian Kegiatan	Lokasi	SKPD pelaksana	Alokasi Anggaran (Rp)	Realisasi Anggaran (Rp)	(%)	Realisasi capaian kinerja	(%)	Ket
1	2	3	4	5	6	7	8	9	10	11	12
				Toroh - Desa Termas Karangrayung - Desa Sidorejo Pulokulon - Desa Mrisi Tanggungharjo - Desa Kaliwenang Tanggungharjo - Desa Ngroto Gubug							
			4. Pengembangan Industri Pangan Lokal	- KUB Maju Jaya Desa Klampok Godong					1 Klp	100	
			5. Manajemen dan Adminstrasi Kelembagaan Ketahanan Pangan Daerah	Di Purwodadi					12 Bulan	100	
2.	BNPB	Surat Keputusan Presiden Republik Indonesia Nomor 12 Tahun 2020 Tentang Penetapan Bencana Non Alam Penyebaran	Dana Siap Pakai BNPB Republik Indonesia		BPBD Kabupaten Grobogan	1.000.000.000,-	909.223.000,-	90,92	Sesuai ketentua n bahwa program kegiatan tersebut telah terlaksa na pada lokasi tersebut	92	

No	Kementerian/ LPNK	Dasar Pelaksanaan Penugasan (TP)	Program Kegiatan Output dan Rincian Kegiatan	Lokasi	SKPD pelaksana	Alokasi Anggaran (Rp)	Realisasi Anggaran (Rp)	(%)	Realisasi capaian kinerja	(%)	Ket
1	2	3	4	5	6	7	8	9	10	11	12
		Corona Virus Disease 2019 (COVID-19) sebagai Bencana Nasional									
			Kegiatan :								
			1. Aktivasi Posko Covid-19 Center	BPBD Kab. Grobogan							
			2. Perubahan Perilaku	Wilayah Kab. Grobogan							
			3. Program Penyekatan	- Desa Bugel Kecamatan Godong - Desa Wandankemiri Kecamatan Klambu - Desa Sumberjatipohon Kecamatan Grobogan							
			4. Pemakaman Protokol Kesehatan	Wilayah Kab. Grobogan							
			5. Operasi Yustisi	- Simpang 5 Purwodadi - Tugu Adipura Nglejok - Pasar Purwodadi - Getasrejo							

**TABEL III.2**  
**MATRIK CAPAIAN KINERJA PELAKSANAAN TUGAS PEMBANTUAN**  
**YANG DITERIMA DARI PEMERINTAH PROVINSI TAHUN 2021**

No	Instansi pemberi tugas pembantuan	Dasar Pelaksanaan Penugasan (TP)	Program Kegiatan Output dan Rincian Kegiatan	Lokasi	SKPD pelaksana	Alokasi Anggaran (Rp)	Realisasi Anggaran (Rp)	(%)	Realisasi capaian kinerja	(%)	Ket
1	2	3	4	5	6	7	8	9	10	11	12
1	Pemerintah Provinsi Jawa Tengah	Surat Pengesahan Daftar Isian Pelaksanaan Anggaran (DIPA) Nomor : SP DIPA-018.08.04.0391 58 / 2021	Program Ketersediaan, Akses dan Konsumsi Pangan Berkualitas  Kegiatan : 1. Pengelolaan Air, Irigasi untuk Pertanian a. Embung Pertanian 1 Unit b. Irigasi Perpompaan Menengah Wilayah Barat 2 Unit		Dinas Pertanian Kabupaten Grobogan	3.383.318.000	3.356.384.500	99,20	Sesuai ketentuan bahwa program kegiatan tersebut telah terlaksana pada 28 lokasi tersebut	100	
			- Gapoktan Mangun Karso Desa Grobogan Kecamatan Grobogan								
			- Poktan Ngudi Luhur Desa Kluwan Kecamatan Penawangan								

No	Instansi pemberi tugas pembantuan	Dasar Pelaksanaan Penugasan (TP)	Program Kegiatan Output dan Rincian Kegiatan	Lokasi	SKPD pelaksana	Alokasi Anggaran (Rp)	Realisasi Anggaran (Rp)	(%)	Realisasi capaian kinerja	(%)	Ket
1	2	3	4	5	6	7	8	9	10	11	12
				- Gapoktan Manunggal Tani Desa Penganten Kecamatan Klambu							
			c. Jaringan Irigasi Tersier 25 Unit	- Gapokta Krida Tani Desa Polosharjo Kecamatan Toroh - Poktan Sumber Makmur Desa Depok Kecamatan Toroh - Gapoktan Tani Mulyo Desa Depok Kecamatan Toroh - Poktan Makmur Sejahtera Desa Tanggirejo Kecamatan Tegowanu - Poktan Sido Rahayu Tambakselo Kecamatan Wirosari - UPKK Gapoktan							

No	Instansi pemberi tugas pembantuan	Dasar Pelaksanaan Penugasan (TP)	Program Kegiatan Output dan Rincian Kegiatan	Lokasi	SKPD pelaksana	Alokasi Anggaran (Rp)	Realisasi Anggaran (Rp)	(%)	Realisasi capaian kinerja	(%)	Ket
1	2	3	4	5	6	7	8	9	10	11	12
				Teguhan Desa Teguhan Kecamatan Grobogan - Poktan Dadi Mukti Desa Kandangrejo Kecamatan Klambu - Poktan Berkah Tani Desa Menawan Kecamatan Klambu - Gapoktan Sido Mkamur Desa Jenengan Kecamatan Klambu - Gapoktan Taman Peni Klambu Desa Taruman Kecamatan Klambu - Gapoktan Ngudi Rejeki Mangunsari Desa Mangunsari Kecamatan Klambu							

No	Instansi pemberi tugas pembantuan	Dasar Pelaksanaan Penugasan (TP)	Program Kegiatan Output dan Rincian Kegiatan	Lokasi	SKPD pelaksana	Alokasi Anggaran (Rp)	Realisasi Anggaran (Rp)	(%)	Realisasi capaian kinerja	(%)	Ket
1	2	3	4	5	6	7	8	9	10	11	12
				<ul style="list-style-type: none"> <li>- Poktan Jatilor Desa Jatilor Kecamatan Godong</li> <li>- Gapoktan Merpati Jaya Desa Dorolegi Kecamatan Godong</li> <li>- PPPA Margo Mulyo Desa Gundi Kecamatan Godong</li> <li>- Gapoktan Desa Gundi Kecamatan Godong</li> <li>- Rukun Santoso Sambung Desa Sambung Kecamatan Godong</li> <li>- UPKK Mukti Tani Desa Karangpaing Kecamatan Penawangan</li> <li>- Gapoktan Ngudi Rejeki Desa Wedoro Kecamatan</li> </ul>							

No	Instansi pemberi tugas pembantuan	Dasar Pelaksanaan Penugasan (TP)	Program Kegiatan Output dan Rincian Kegiatan	Lokasi	SKPD pelaksana	Alokasi Anggaran (Rp)	Realisasi Anggaran (Rp)	(%)	Realisasi capaian kinerja	(%)	Ket
1	2	3	4	5	6	7	8	9	10	11	12
				Penawangan - Poktan Mawarsari Weroyo Desa Weroyo Kecamatan Godong - Suko Makmur Desa Sukorejo Kecamatan Tegowanu - Poktan Kumala Karya Desa Katong Kecamatan Toroh - Poktan Sumber Urip Desa Bandungsari Kecamatan Ngaringan - Gapoktan Al Barokah Desa Banjardowo Kecamatan Kradenan - Gapoktan Suko Makmur Ngeluk Desa Ngeluk Kecamatan Penawangan							

No	Instansi pemberi tugas pembantuan	Dasar Pelaksanaan Penugasan (TP)	Program Kegiatan Output dan Rincian Kegiatan	Lokasi	SKPD pelaksana	Alokasi Anggaran (Rp)	Realisasi Anggaran (Rp)	(%)	Realisasi capaian kinerja	(%)	Ket
1	2	3	4	5	6	7	8	9	10	11	12
			2. Perluasan dan Perlindungan Lahan Pertanian								
			a. Rekomendasi Perlindungan dan Pengendalian Alih Fungsi Lahan Pertanian 1 Paket								
			b. Optimasi Lahan 1 Paket								
			c. E-RDKK untuk Pendataan Penerima Pupuk 1 Paket								
			d. Layanan Verifikasi dan Validasi Penerima Pupuk Bersubsidi 1 Paket								
			3. Fasilitas Pembiayaan Pertanian								
			a. Asuransi Pertanian 1 Paket								
			Program Dukungan Manajemen								
			Kegiatan :								
			1. Dukungan								

No	Instansi pemberi tugas pembantuan	Dasar Pelaksanaan Penugasan (TP)	Program Kegiatan Output dan Rincian Kegiatan	Lokasi	SKPD pelaksana	Alokasi Anggaran (Rp)	Realisasi Anggaran (Rp)	(%)	Realisasi capaian kinerja	(%)	Ket
1	2	3	4	5	6	7	8	9	10	11	12
			Manajemen dan Dukungan Teknis Lainnya Ditjen PSP	Kab. Grobogan							
			a. Layanan Dukungan Manajemen Satker 1 Paket								
2.	Pemerintah Provinsi Jawa Tengah	Surat Pengesahan Daftar Isian Pelaksanaan Anggaran (DIPA) Nomor : SP DIPA-018.03.039151-0/2021	Program Ketersediaan, Akses dan Komunikasi Pangan Berkualitas		Dinas Pertanian Kabupaten Grobogan	224.645.000	221.595.000	98,64	Sesuai ketentuan bahwa program kegiatan tersebut telah terlaksana pada lokasi tersebut	100	
			Kegiatan :								
			1. Pengelolaan Produksi Aneka Kacang dan Umbi Tanaman Pangan								
			a. Pelaksanaan, Monitoring, dan Pelaporan Optimalisasi Peningkatan IP	- 2 Poktan di Kecamatan Geyer - 1 Poktan di Kecamatan Wirosari							
			b. Penyaluran Sarana Produksi Kedelai	Bantuan Benih Kedelai 12.231 Ha: - 2 LMDH dan 20							

No	Instansi pemberi tugas pembantuan	Dasar Pelaksanaan Penugasan (TP)	Program Kegiatan Output dan Rincian Kegiatan	Lokasi	SKPD pelaksana	Alokasi Anggaran (Rp)	Realisasi Anggaran (Rp)	(%)	Realisasi capaian kinerja	(%)	Ket	
1	2	3	4	5	6	7	8	9	10	11	12	
				Poktan di Kecamatan Karangrayung - 9 Poktan di Kecamatan Gubug - 2 LMDH di Kecamatan Brati - 48 Poktan dan 3 LMDH di Kecamatan Gabus - 10 Poktan dan 1 Gapoktan di Kecamatan Kradenan - 10 Poktan dan 1 LMDH di Kecamatan Grobogan - 42 Poktan di Kecamatan Wirosari - 16 Poktan, 1 LMDH dan 5 Gapoktan di Kecamatan Pulokulon - 29 Poktan dan 1 Gapoktan di Kecamatan Purwodadi								

No	Instansi pemberi tugas pembantuan	Dasar Pelaksanaan Penugasan (TP)	Program Kegiatan Output dan Rincian Kegiatan	Lokasi	SKPD pelaksana	Alokasi Anggaran (Rp)	Realisasi Anggaran (Rp)	(%)	Realisasi capaian kinerja	(%)	Ket
1	2	3	4	5	6	7	8	9	10	11	12
				<ul style="list-style-type: none"> <li>- 6 LMDH, 1 IPHPS, dan 3 KTH, dan 41 Poktan di Kecamatan Toroh</li> <li>- 10 Gapoktan, 4 LMDH dan 50 Poktan di Kecamatan Ngaringan</li> <li>- 28 Poktan, 2 LMDH, 1 Gapoktan di Kecamatan Tawangharjo</li> <li>- 13 Gapoktan di Kecamatan Geyer</li> <li>- 7 LMDH, 5 Gapoktan, 19 Poktan di Kecamatan Kedungjati</li> <li>- 10 Poktan di Kecamatan Tegowanu</li> <li>- 2 LMDH dan 2 Poktan di Kecamatan Penawangan</li> <li>- 4 Poktan di</li> </ul>							

No	Instansi pemberi tugas pembantuan	Dasar Pelaksanaan Penugasan (TP)	Program Kegiatan Output dan Rincian Kegiatan	Lokasi	SKPD pelaksana	Alokasi Anggaran (Rp)	Realisasi Anggaran (Rp)	(%)	Realisasi capaian kinerja	(%)	Ket
1	2	3	4	5	6	7	8	9	10	11	12
				Kecamatan Tanggunharjo							
				Bantuan Benih Kedelai 3.124 Ha: - 6 Poktan dan 1 LMDH di Kecamatan Grobogan - 6 Poktan di Kecamatan Tawangharjo - 7 Poktan di Kecamatan Tanggunharjo - 2 LMDH dan 10 Poktan di Kecamatan Gabus - 12 Poktan di Kecamatan Tegowanu - 7 Poktan di Kecamatan Gubug - 9 Gapoktan di Kecamatan Wirosari - 1 Poktan dan 1 LMDH di Kecamatan Ngaringan - 1 Poktan, 1							

No	Instansi pemberi tugas pembantuan	Dasar Pelaksanaan Penugasan (TP)	Program Kegiatan Output dan Rincian Kegiatan	Lokasi	SKPD pelaksana	Alokasi Anggaran (Rp)	Realisasi Anggaran (Rp)	(%)	Realisasi capaian kinerja	(%)	Ket
1	2	3	4	5	6	7	8	9	10	11	12
				LMDH di Kecamatan Klambu - 7 Poktan dan 2 LMDH di Kecamatan Karangrayung - 3 Poktan dan 1 KTH di Kecamatan Toroh - 3 Gapoktan, 1 KTH dan 5 Poktan di Kecamatan Pulokulon - 4 Poktan di Kecamatan Kradenan - 15 Poktan dan 2 LMDh di Kecamatan Ngaringan - 10 Poktan, 3 LMDH dan 1 Gapoktan di Kecamatan Kedungjati - 4 Poktan dan 2 LMDH di Kecamatan Penawangan							

No	Instansi pemberi tugas pembantuan	Dasar Pelaksanaan Penugasan (TP)	Program Kegiatan Output dan Rincian Kegiatan	Lokasi	SKPD pelaksana	Alokasi Anggaran (Rp)	Realisasi Anggaran (Rp)	(%)	Realisasi capaian kinerja	(%)	Ket
1	2	3	4	5	6	7	8	9	10	11	12
				- 12 Gapoktan di Kecamatan Geyer							
			2. Pengelolaan Produksi Tanaman Sereal Tanaman Pangan	- 5 Poktan di Kecamatan Karangrayung - 3 Poktan di Kecamatan Ngaringan - 4 Poktan di Kecamatan Gubug - 1 Poktan di Kecamatan Tegowanu							
			3. Pengelolaan Sistem Perbenihan Tanaman Pangan	Bantuan Padi Hibrida: - 13 Gapoktan/Poktan di Kecamatan geyer - 8 Gapoktan/Poktan di Kecamatan Godong - 2 Gapoktan di Kecamatan Purwodadi - 1 Poktan di Kecamatan Ngaringan							

No	Instansi pemberi tugas pembantuan	Dasar Pelaksanaan Penugasan (TP)	Program Kegiatan Output dan Rincian Kegiatan	Lokasi	SKPD pelaksana	Alokasi Anggaran (Rp)	Realisasi Anggaran (Rp)	(%)	Realisasi capaian kinerja	(%)	Ket
1	2	3	4	5	6	7	8	9	10	11	12
				Bantuan Padi Inbrida: - 2 Poktan di Kecamatan Godong - 19 Poktan di Kecamatan Purwodadi							
				Bantuan Benih Jagung: - 9 Poktan di Kecamatan Toroh - 1 Poktan di Kecamatan Tanggunharjo							
				Bantuan Benih Jagung Hibrida Melalui IFS Perhutani TA.2021: - 2 LMDH di Kecamatan Brati - 2 LMDH di Kecamatan Wirosari - 2 LMDH di Kecamatan Tawangharjo							
				Bantuan Pemerintah Kriteria N-1 Benih Jagung: - 3 Poktan di							

No	Instansi pemberi tugas pembantuan	Dasar Pelaksanaan Penugasan (TP)	Program Kegiatan Output dan Rincian Kegiatan	Lokasi	SKPD pelaksana	Alokasi Anggaran (Rp)	Realisasi Anggaran (Rp)	(%)	Realisasi capaian kinerja	(%)	Ket
1	2	3	4	5	6	7	8	9	10	11	12
				Kecamatan Kedungjati - 10 Poktan di Kecamatan Karangrayung - 4 Poktan di Kecamatan Penawangan - 17 Poktan di Kecamatan Geyer - 7 Poktan di Kecamatan Purwodadi - 20 Poktan di Kecamatan Tanggungharjo - 14 Poktan di Kecamatan Brati - 2 Poktan di Kecamatan Gubug - 4 Poktan di Kecamatan Tegowanu							
				Bantuan Pemerintah Kriteria N-2 Benih Jagung: - 9 Poktan di Kecamatan Penawangan - 39 Poktan di							

No	Instansi pemberi tugas pembantuan	Dasar Pelaksanaan Penugasan (TP)	Program Kegiatan Output dan Rincian Kegiatan	Lokasi	SKPD pelaksana	Alokasi Anggaran (Rp)	Realisasi Anggaran (Rp)	(%)	Realisasi capaian kinerja	(%)	Ket
1	2	3	4	5	6	7	8	9	10	11	12
				Kecamatan Pulokulon - 17 Poktan di Kecamatan Kradenan - 8 Poktan di Kecamatan Wirosari - 7 Poktan di Kecamatan Tawangharjo - 2 Poktan di Kecamatan Grobogan - 7 Poktan di Kecamatan Purwodadi - 3 Poktan di Kecamatan Gubug							
				Bantuan Benih Jagung 1000 Ha: - 9 Poktan di Kecamatan Tanggungharjo Bantuan Benih Jagung 1189 Ha: - 2 Poktan dan 1 LMDH di Kecamatan Klambu - 1 LMDH di							

No	Instansi pemberi tugas pembantuan	Dasar Pelaksanaan Penugasan (TP)	Program Kegiatan Output dan Rincian Kegiatan	Lokasi	SKPD pelaksana	Alokasi Anggaran (Rp)	Realisasi Anggaran (Rp)	(%)	Realisasi capaian kinerja	(%)	Ket
1	2	3	4	5	6	7	8	9	10	11	12
				Kecamatan Toroh - 2 KTHR di Kecamatan Geyer - 2 Poktan di Kecamatan Pulokulon							
				Bantuan Benih Jagung 3957 Ha: - 7 Poktan dan 1 LMDH di Kecamatan Kedungjati - 33 Poktan di Kecamatan Karangrayung - 26 Poktan di Kecamatan Geyer - 4 Poktan dan 1 Gapoktan di Kecamatan Gabus - 2 Poktan di Kecamatan Kradenan - 8 Poktan di Kecamatan Grobogan - 4 Poktan di Kecamatan							

No	Instansi pemberi tugas pembantuan	Dasar Pelaksanaan Penugasan (TP)	Program Kegiatan Output dan Rincian Kegiatan	Lokasi	SKPD pelaksana	Alokasi Anggaran (Rp)	Realisasi Anggaran (Rp)	(%)	Realisasi capaian kinerja	(%)	Ket
1	2	3	4	5	6	7	8	9	10	11	12
				Wirosari - 2 Poktan di Kecamatan Gubug							
				Bantuan Tumpang Sari Kedelai- Jagung 115 Ha: - 7 Poktan di Kecamatan Ngaringan - 1 LMDH dan 1 Poktan di Kecamatan Karangrayung							
				Bantuan Tumpang Sari Kedelai- Jagung 330 Ha: - 8 Poktan di Kecamatan Ngaringan - 3 Poktan di Kecamatan Karangrayung							
				Bantuan Tumpang Sari Kedelai- Jagung 9104 Ha: - 27 Poktan dan 2 LMDH di Kecamatan Ngaringan - 15 Poktan dan 1 LMDH di							

No	Instansi pemberi tugas pembantuan	Dasar Pelaksanaan Penugasan (TP)	Program Kegiatan Output dan Rincian Kegiatan	Lokasi	SKPD pelaksana	Alokasi Anggaran (Rp)	Realisasi Anggaran (Rp)	(%)	Realisasi capaian kinerja	(%)	Ket
1	2	3	4	5	6	7	8	9	10	11	12
				Kecamatan Karangrayung - 10 Pokan dan 1 LMDH di Kecamatan Grobogan - 49 Poktan dan 2 LMDH di Kecamatan Gabus - 43 Poktan di Kecamatan Wirosari							
				Bantuan Tumpang Sisip Kedelai-Jagung 9104 Ha: - 5 Gapoktan, 19 Poktan dan 7 LMDH di Kecamatan Kedungjati - 10 Poktan di Kecamatan Tegowanu - 7 Poktan di Kecamatan Gubug - 2 Poktan dan 2 LMDH di Kecamatan Penawangan - 43 Poktan di							

No	Instansi pemberi tugas pembantuan	Dasar Pelaksanaan Penugasan (TP)	Program Kegiatan Output dan Rincian Kegiatan	Lokasi	SKPD pelaksana	Alokasi Anggaran (Rp)	Realisasi Anggaran (Rp)	(%)	Realisasi capaian kinerja	(%)	Ket
1	2	3	4	5	6	7	8	9	10	11	12
				Kecamatan Toroh - 13 Gapoktan di Kecamatan Geyer - 27 Poktan dan 1 LMDH di Kecamatan Tawangharjo - 2 LMDH di Kecamatan Brati							
				Bantuan Tumpangsari Kedelai-Jagung 9104 Ha: - 25 Poktan dan 4 LMDH di Kecamatan Ngaringan - 15 Poktan dan 1 LMDH di Kecamatan Karangrayung - 10 Poktan dan 1 LMDH di Kecamatan Grobogan - 48 Poktan dan 3 LMDH di Kecamatan Gabus - 43 Poktan di							

No	Instansi pemberi tugas pembantuan	Dasar Pelaksanaan Penugasan (TP)	Program Kegiatan Output dan Rincian Kegiatan	Lokasi	SKPD pelaksana	Alokasi Anggaran (Rp)	Realisasi Anggaran (Rp)	(%)	Realisasi capaian kinerja	(%)	Ket
1	2	3	4	5	6	7	8	9	10	11	12
				Kecamatan Wirosari - 6 LMDH, 1 IPHPS, 3KTH, PMDH di Kecamatan Toroh - 3 Poktan di Kecamatan Kradenan							
			Program Dukungan Manajemen 1. Dukungan Manajemen dan Teknis Lainnya pada Ditjen Tanaman Pangan	Kab. Grobogan							

### 3. Permasalahan dan Kendala

Permasalahan yang dihadapi dalam penyelenggaraan Tugas Pembantuan Tahun 2021, terjadi pada Tugas Pembantuan yang diberikan oleh BNPB, yaitu lambatnya mekanisme proses pencairan dana penanggulangan bencana, sehingga dampaknya dapat mengurangi kecepatan respon daerah untuk melaksanakan kegiatan percepatan penanggulangan *Covid-19*.

Lambatnya mekanisme proses pencairan dana penanggulangan bencana terjadi disebabkan adanya pergantian Pejabat Penatausahaan Keuangan (PPK) dan Bendahara Pengeluaran Pembantu (BPP) dari BNPB serta akibat adanya pengalihan rekening dari pejabat PPK dan BPP yang lama kepada yang baru, berdampak pada semakin lamanya waktu pencairan dana penanggulangan bencana.

### 4. Saran dan Tindak Lanjut

Badan Penanggulangan Bencana Daerah Kabupaten Grobogan sebagai pelaksana tugas pembantuan dari BNPB, mengupayakan penyelesaian masalah melalui koordinasi dan komunikasi secara intensif dengan BNPB.

Sedangkan Dinas Ketahanan Pangan Daerah yang menerima Tugas Pembantuan dari Kementerian Pertanian, serta Dinas Pertanian yang menerima Tugas Pembantuan dari Pemerintah Provinsi Jawa Tengah, tidak mengalami kendala dalam pelaksanaan Tugas Pembantuan Tahun 2021.

Keseluruhan program dan kegiatan dalam penyelenggaraan Tugas Pembantuan yang diterima, baik dari Pemerintah Pusat maupun Pemerintah Provinsi Jawa Tengah Tahun 2021 telah dilaksanakan dengan baik sesuai pedoman dan target yang telah ditetapkan.

## **BAB IV**

### **PENERAPAN DAN PENCAPAIAN STANDAR PELAYANAN MINIMAL**

#### **A. URUSAN PENDIDIKAN**

##### **1. Jenis Pelayanan Dasar**

Jenis Pelayanan Dasar pada Standar Pelayanan Minimal (SPM) Urusan Pendidikan Kabupaten Grobogan Tahun 2021 terdiri atas:

- a. Pendidikan Anak Usia Dini.
- b. Pendidikan Dasar.
- c. Pendidikan Kesetaraan.

##### **2. Target Pencapaian Standar Pelayanan Minimal oleh Daerah**

Target pencapaian adalah target yang ditetapkan oleh pemerintah daerah dalam mencapai SPM selama kurun waktu tertentu, termasuk penghitungan pembiayaan.

Berdasarkan Peraturan Menteri Dalam Negeri Nomor 100 Tahun 2018 tentang Penerapan Standar Pelayanan Minimal (SPM), bahwa target capaian SPM setiap tahunnya adalah 100% untuk setiap jenis pelayanan dasar dan indikator pencapaiannya.

Berikut target capaian dan indikator penerima layanan SPM Urusan Pendidikan Tahun 2021:

**Tabel IV.1**  
**Target Pencapaian SPM Urusan Pendidikan**  
**Kabupaten Grobogan Tahun 2021**

NO	JENIS PELAYANAN DASAR	INDIKATOR CAPAIAN	JUMLAH ORANG YANG BERHAK MENDAPATKAN PELAYANAN/ AKAN DILAYANI (Jiwa)	TARGET CAPAIAN DALAM 1 TAHUN (%)	APBD TAHUN 2021 (Rp)
1	Pendidikan Anak Usia Dini	Jumlah Warga Negara Usia 5-6 tahun yang berpartisipasi dalam PAUD	47.076	100	27.820.982.100
2	Pendidikan dasar	Jumlah Warga Negara Usia 7-15 tahun yang berpartisipasi dalam Pendidikan Dasar (SD/MI, SMP/MTs)	206.942	100	221.536.437.848
3	Pendidikan kesetaraan.	Jumlah Warga Negara Usia 7-18 tahun yang belum menyelesaikan pendidikan dasar dan atau menengah yang berpartisipasi dalam Pendidikan Kesetaraan	272.072	100	6.505.807.900

Sumber: Dinas Pendidikan Kabupaten Grobogan

### 3. Realisasi

Realisasi adalah target yang dapat dicapai / direalisasikan oleh pemerintah daerah selama 1 tahun anggaran dan membandingkannya dengan rencana target yang ditetapkan sebelumnya oleh pemerintah daerah.

Adapun realisasi capaian SPM pada bidang Urusan Pendidikan Tahun 2021 dapat dilihat pada tabel di bawah ini:

**Tabel IV.2**  
**Realisasi Capaian Indikator SPM Urusan Pendidikan**  
**Kabupaten Grobogan Tahun 2021**

NO	JENIS PELAYANAN DASAR	INDIKATOR CAPAIAN	JUMLAH ORANG YANG BERHAK MENDAPATKAN PELAYANAN/ AKAN DILAYANI (Jiwa)	JUMLAH ORANG YANG TERLAYANI (Jiwa)	REALISASI CAPAIAN (%)
1	Pendidikan Anak Usia Dini	Jumlah Warga Negara Usia 5-6 tahun yang berpartisipasi dalam PAUD	47.076	41.220	87,56
2	Pendidikan Dasar	Jumlah Warga Negara Usia 7-15 tahun yang berpartisipasi dalam Pendidikan Dasar (SD/MI, SMP/MTs)	206.942	188.391	91,04
3	Pendidikan Kesetaraan	Jumlah Warga Negara Usia 7-18 tahun yang belum menyelesaikan pendidikan dasar dan/ atau menengah yang berpartisipasi dalam Pendidikan Kesetaraan	272.072	232.273	85,37

Sumber: Dinas Pendidikan Kabupaten Grobogan

#### 4. Alokasi Anggaran

Alokasi anggaran adalah jumlah belanja yang ditetapkan Anggaran Pendapatan dan Belanja Daerah (APBD) dalam rangka penerapan dan pencapaian SPM oleh pemerintah daerah, yang bersumber dari APBD, APBN dan sumber dana lain yang sah.

Alokasi anggaran yang mendukung pencapaian dan penerapan SPM Urusan Pendidikan yang dilaksanakan oleh Dinas Pendidikan Kabupaten Grobogan, bersumber dari APBD Kabupaten Grobogan Tahun Anggaran 2021, sebesar Rp.255.863.227.848,-.

#### 5. Dukungan Personil

Dukungan personil menggambarkan jumlah pegawai/sumber daya manusia yang terlibat dalam proses penerapan dan pencapaian SPM.

Dukungan personil pelaksana SPM bidang Urusan Pendidikan Tahun 2021 pada Dinas Pendidikan Kabupaten Grobogan dapat dilihat pada tabel IV.3 di bawah ini:

**Tabel IV.3**  
**Dukungan Personil Pelaksana SPM Urusan Pendidikan**  
**Kabupaten Grobogan Tahun 2021**

NO	JENIS PELAYANAN DASAR	JUMLAH SDM	KETERANGAN
1	PAUD	802	Pendidik
2	Pendidikan Dasar	9.636	Pendidik
3	Pendidikan Kesetaraan	259	Pendidik
<b>Jumlah</b>		<b>10.697</b>	

Sumber: Dinas Pendidikan Kabupaten Grobogan

#### 6. Permasalahan dan Solusi

Permasalahan dan solusi menggambarkan permasalahan yang dihadapi dalam penerapan dan pencapaian SPM, serta langkah-langkah solusi penyelesaian permasalahan yang ditempuh.

Permasalahan dan solusi dalam penerapan SPM Urusan Pendidikan Tahun 2021 dapat dilihat pada tabel IV.4 di bawah ini:

**Tabel IV.4**  
**Permasalahan dan Solusi Penerapan**  
**SPM Bidang Urusan Pendidikan**  
**Kabupaten Grobogan Tahun 2021**

PERMASALAHAN	SOLUSI / UPAYA MENGATASI
Permasalahan Internal: Kurang dipahaminya penerapan SPM Bidang Urusan Pendidikan oleh para pemangku kebijakan di Dinas Pendidikan	Selalu melakukan sosialisasi kewajiban penerapan SPM Bidang Urusan Pendidikan kepada para pemangku kebijakan pendidikan
Permasalahan Eksternal: 1. Minimnya anggaran untuk pemenuhan SPM Bidang Urusan Pendidikan. 2. Sulitnya memperoleh data dukung kependudukan dari pihak pengelola data kependudukan dan Satuan Pendidikan Madrasah. 3. Capaian untuk pendidikan kesetaraan masing rendah dikarenakan persepsi masyarakat tentang pentingnya pendidikan masih rendah.	1. Selalu mengkomunikasikan dengan Tim Anggaran Pemerintah Daerah. 2. Koordinasi yang lebih intensif dengan Dinas Kependudukan dan Pencatatan Sipil dan Kantor Kemenag Kabupaten Grobogan. 3. Perlu inovasi daerah tentang Gerakan Ayo Sekolah yang perlu di <i>launching</i> dan di <i>follow up</i> oleh seluruh aparat pemerintah Kabupaten Grobogan.

Sumber: Dinas Pendidikan Kabupaten Grobogan

## B. URUSAN KESEHATAN

### 1. Jenis Pelayanan Dasar

Jenis Pelayanan Dasar pada SPM Urusan Kesehatan Kabupaten Grobogan terdiri atas:

- Pelayanan kesehatan ibu hamil.
- Pelayanan kesehatan ibu bersalin.
- Pelayanan kesehatan bayi baru lahir.
- Pelayanan kesehatan balita.
- Pelayanan kesehatan pada usia pendidikan dasar.

- f. Pelayanan kesehatan pada usia produktif.
- g. Pelayanan kesehatan pada usia lanjut.
- h. Pelayanan kesehatan penderita hipertensi.
- i. Pelayanan kesehatan penderita diabetes melitus.
- j. Pelayanan kesehatan orang dengan gangguan jiwa berat.
- k. Pelayanan kesehatan orang terduga tuberkulosis.
- l. Pelayanan kesehatan orang dengan risiko terinfeksi virus yang melemahkan daya tahan tubuh manusia (*Human Immunodeficiency Virus*), yang bersifat peningkatan/promotif dan pencegahan/preventif.

## 2. Target Pencapaian Standar Pelayanan Minimal oleh Daerah

Target capaian dan indikator penerima layanan SPM Urusan Kesehatan Tahun 2021 adalah sebagaimana tabel IV.5 berikut:

**Tabel IV.5**  
**Target Pencapaian SPM Urusan Kesehatan**  
**Kabupaten Grobogan Tahun 2021**

NO	JENIS PELAYANAN DASAR	INDIKATOR CAPAIAN	JUMLAH ORANG YANG BERHAK MENDAPATKAN PELAYANAN/ AKAN DILAYANI (Jiwa)	TARGET CAPAIAN DALAM 1 TAHUN (%)	APBD TAHUN 2021 (Rp)
1	Pelayanan kesehatan Ibu Hamil	Jumlah Ibu Hamil yang mendapatkan layanan kesehatan	21.447	100	1.703.333.700
2	Pelayanan kesehatan Ibu Bersalin	Jumlah Ibu Bersalin yang mendapatkan layanan kesehatan	20.110	100	5.084.721.850
3	Pelayanan kesehatan Bayi Baru Lahir	Jumlah Bayi Baru Lahir yang mendapatkan layanan kesehatan	20.055	100	376.825.300
4	Pelayanan kesehatan Balita	Jumlah Balita yang mendapatkan	87.283	100	1.316.080.869

NO	JENIS PELAYANAN DASAR	INDIKATOR CAPAIAN	JUMLAH ORANG YANG BERHAK MENDAPATKAN PELAYANAN/ AKAN DILAYANI (Jiwa)	TARGET CAPAIAN DALAM 1 TAHUN (%)	APBD TAHUN 2021 (Rp)
		layanan kesehatan			
5	Pelayanan kesehatan pada Usia Pendidikan Dasar	Jumlah Warga Negara Usia Pendidikan Dasar yang mendapatkan layanan kesehatan	199.155	100	298.358.750
6	Pelayanan kesehatan pada Usia Produktif	Jumlah Warga Negara Usia Produktif yang mendapatkan layanan kesehatan	964.360	100	592.495.000
7	Pelayanan kesehatan pada Usia Lanjut	Jumlah warga negara Usia Lanjut yang mendapatkan layanan kesehatan	182.215	100	414.937.500
8	Pelayanan kesehatan Penderita Hipertensi	Jumlah Warga Negara Penderita Hipertensi yang mendapatkan layanan kesehatan	446.996	100	315.448.000
9	Pelayanan kesehatan Penderita Diabetes Melitus	Jumlah Warga Negara Penderita Diabetes Mellitus yang mendapatkan layanan kesehatan	20.631	100	233.263.900
10	Pelayanan kesehatan orang dengan Gangguan Jiwa Berat	Jumlah Warga Negara dengan Gangguan Jiwa Berat yang terlayani kesehatan	3.695	100	225.513.000
11	Pelayanan kesehatan Orang Terduga	Jumlah Warga Negara terduga Tuberculosis yang	12.674	100	325.806.900

NO	JENIS PELAYANAN DASAR	INDIKATOR CAPAIAN	JUMLAH ORANG YANG BERHAK MENDAPATKAN PELAYANAN/ AKAN DILAYANI (Jiwa)	TARGET CAPAIAN DALAM 1 TAHUN (%)	APBD TAHUN 2021 (Rp)
	Tuberkulosis	mendapatkan layanan kesehatan			
12	Pelayanan kesehatan Orang Dengan Risiko Terinfeksi Virus yang melemahkan daya tahan tubuh manusia ( <i>Human Immunodeficiency Virus</i> )	Jumlah Warga Negara dengan Risiko Terinfeksi Virus yang melemahkan daya tahan tubuh manusia ( <i>Human Immunodeficiency Virus</i> ) yang mendapatkan layanan kesehatan	26.022	100	162.043.000

Sumber: Dinas Kesehatan Kabupaten Grobogan

### 3. Realisasi

Realisasi capaian SPM pada bidang Urusan Kesehatan Tahun 2021 dapat dilihat pada tabel di bawah ini:

**Tabel IV.6**  
**Realisasi Capaian Indikator SPM Bidang Urusan Kesehatan Kabupaten Grobogan Tahun 2021**

NO	JENIS PELAYANAN DASAR	INDIKATOR CAPAIAN	JUMLAH ORANG YANG BERHAK MENDAPATKAN PELAYANAN/ AKAN DILAYANI (Jiwa)	JUMLAH ORANG YANG TERLAYANI (Jiwa)	REALISASI CAPAIAN (%)
1	Pelayanan kesehatan Ibu Hamil	Jumlah Ibu Hamil yang mendapatkan layanan kesehatan	21.447	19.702	91,86
2	Pelayanan kesehatan Ibu	Jumlah Ibu Bersalin yang mendapatkan	20.110	20.106	99,98

NO	JENIS PELAYAN DASAR	INDIKATOR CAPAIAN	JUMLAH ORANG YANG BERHAK MENDAPATKAN PELAYANAN/ AKAN DILAYANI (Jiwa)	JUMLAH ORANG YANG TERLAYANI (Jiwa)	REALISASI CAPAIAN (%)
	Bersalin	layanan kesehatan			
3	Pelayanan kesehatan Bayi Baru Lahir	Jumlah Bayi Baru Lahir yang mendapatkan layanan kesehatan	20.055	19.801	98,73
4	Pelayanan kesehatan Balita	Jumlah Balita yang mendapatkan layanan kesehatan	87.283	68.410	78,38
5	Pelayanan kesehatan pada Usia Pendidikan Dasar	Jumlah Warga Negara Usia Pendidikan Dasar yang mendapatkan layanan kesehatan	199.155	161.621	81,15
6	Pelayanan kesehatan pada Usia Produktif	Jumlah Warga Negara Usia Produktif yang mendapatkan layanan kesehatan	964.360	679.513	70,46
7	Pelayanan kesehatan pada Usia Lanjut	Jumlah warga negara Usia Lanjut yang mendapatkan layanan kesehatan	182.215	146.448	80,37
8	Pelayanan kesehatan Penderita Hipertensi	Jumlah Warga Negara Penderita Hipertensi yang mendapatkan layanan kesehatan	446.996	315.179	70,51
9	Pelayanan kesehatan Penderita Diabetes Melitus	Jumlah Warga Negara Penderita Diabetes Mellitus yang mendapatkan layanan kesehatan	20.631	17.901	86,77
10	Pelayanan	Jumlah Warga	3.695	3.553	96,16

NO	JENIS PELAYANAN DASAR	INDIKATOR CAPAIAN	JUMLAH ORANG YANG BERHAK MENDAPATKAN PELAYANAN/ AKAN DILAYANI (Jiwa)	JUMLAH ORANG YANG TERLAYANI (Jiwa)	REALISASI CAPAIAN (%)
	kesehatan Orang Dengan Gangguan Jiwa Berat	Negara dengan Gangguan Jiwa Berat yang terlayani kesehatan			
11	Pelayanan kesehatan Orang Terduga Tuberkulosis	Jumlah Warga Negara terduga Tuberculosis yang mendapatkan layanan kesehatan	12.674	9.143	72,14
12	Pelayanan kesehatan Orang Dengan Risiko Terinfeksi Virus yang melemahkan daya tahan tubuh manusia ( <i>Human Immunodeficiency Virus</i> )	Jumlah Warga Negara dengan Risiko Terinfeksi Virus yang melemahkan daya tahan tubuh manusia ( <i>Human Immunodeficiency Virus</i> ) yang mendapatkan layanan kesehatan	26.022	24.030	92,34

Sumber: Dinas Kesehatan Kabupaten Grobogan

#### 4. Alokasi Anggaran

Pencapaian dan penerapan SPM Urusan Kesehatan dilaksanakan oleh Dinas Kesehatan Kabupaten Grobogan, dengan alokasi anggaran yang bersumber dari APBD Kabupaten Grobogan Tahun 2021 sebesar Rp.11.048.827.769,-.

## 5. Dukungan Personil

Dukungan personil pelaksana SPM bidang Urusan Kesehatan Tahun 2021 pada Dinas Kesehatan Kabupaten Grobogan dapat dilihat pada tabel IV.7 di bawah ini:

**Tabel IV.7**  
**Personil Pelaksana SPM Bidang Urusan Kesehatan**  
**Kabupaten Grobogan tahun 2021**

NO	SDM	JUMLAH	KETERANGAN
1	Dokter	78	
2	Bidan	850	
3	Perawat	554	
4	Gizi	42	
5	Kesehatan Masyarakat	50	
6	Analisis Lab Medik	43	
7	Radiografer	20	
<b>Jumlah</b>		<b>1.637</b>	

Sumber: Dinas Kesehatan Kab. Grobogan

## 6. Permasalahan dan Solusi

Permasalahan dan solusi pelaksanaan penerapan SPM Urusan Kesehatan Tahun 2021 dapat dilihat pada tabel IV.8 di bawah ini:

**Tabel IV.8**  
**Permasalahan dan Solusi Penerapan SPM Bidang Urusan Kesehatan**  
**Kabupaten Grobogan Tahun 2021**

PERMASALAHAN	SOLUSI / UPAYA MENGATASI
A. Pelayanan Kesehatan Ibu Hamil	
1. Tidak bisa mencapai target 100% dikarenakan ada beberapa ibu hamil tidak bisa mencapai pelayanan sesuai standard dikarenakan ada yang abortus, premature, pindah	1. Meningkatkan koordinasi lintas program dan lintas sektoral 2. Meningkatkan ketrampilan tenaga kesehatan 3. Meningkatkan dukungan stakeholder dan penggerakan sasaran masyarakat

PERMASALAHAN	SOLUSI / UPAYA MENGATASI
<p>tempat dan meninggal</p> <p>2. Adanya pandemi <i>Covid-19</i> membuat para Ibu Hamil takut untuk periksa ke Fasilitas Pelayanan Kesehatan (fasyankes)</p>	<p>4. Meningkatkan pengetahuan masyarakat tentang pentingnya pemeriksaan kehamilan sesuai standard</p> <p>5. Meningkatkan kepedulian masyarakat kepada Ibu Hamil</p> <p>6. Percepatan pemberian vaksinasi pada ibu hamil</p> <p>7. Melaksanakan Pemeriksaan dan Pemantauan kesehatan ibu hamil dengan Telekonsultasi sehingga ibu hamil tetap terpantau.</p>
<b>B. Pelayanan Kesehatan Ibu Bersalin</b>	
<p>1. Tidak bisa mencapai target 100% disebabkan adanya persalinan di non fasyankes (ibu bersalin yang <i>brojoli</i> di rumah) dan kehamilan yang tidak diinginkan sehingga berusaha untuk melahirkan sendiri (tanpa pertolongan tenaga kesehatan)</p> <p>2. Ibu hamil takut bersalin di fasyankes karena adanya pandemi <i>Covid-19</i></p>	<p>1. Meningkatkan pengetahuan masyarakat akan arti pentingnya persalinan di fasyankes</p> <p>2. Meningkatkan kepedulian masyarakat terhadap ibu bersalin</p> <p>3. Pemberian KIE masyarakat bahwa bersalin di fasyankes aman selama pandemi</p>
<b>C. Pelayanan Kesehatan Bayi Baru Lahir</b>	
<p>1. Tidak bisa mencapai target 100% dikarenakan ada kematian pada usia neonatal dan pindah tempat tinggal</p>	<p>1. Meningkatkan Deteksi Dini pada bayi baru lahir</p> <p>2. Melaksanakan stabilisasi pra rujukan dan melakukan rujukan berjenjang sesuai level RS</p>
<b>D. Pelayanan Kesehatan Balita</b>	
<p>1. Dikarenakan ada kematian di usia 1-5 tahun dan tidak ada penimbangan/ posyandu dalam beberapa bulan di masa pandemi</p>	<p>1. Melaksanakan pemantauan pertumbuhan dan perkembangan balita melalui telekonsultasi</p> <p>2. Melakukan koordinasi lintas sektoral untuk penggerakan sasaran</p>
<b>E. Pelayanan Kesehatan pada Usia</b>	

PERMASALAHAN	SOLUSI / UPAYA MENGATASI
Pendidikan Dasar	
<ol style="list-style-type: none"> <li>1. Kurangnya tenaga kesehatan yang ada karena tenaga kesehatan saat ini banyak terlibat dalam vaksin <i>Covid-19</i></li> <li>2. Saat kondisi pandemi, pelayanan tidak dapat berjalan maksimal karena sekolah maupun pondok pesantren tidak buka, misalpun buka tidak dapat 100% karena adanya penerapan Pemberlakuan Pembatasan Kegiatan Masyarakat (PPKM)</li> </ol>	<ol style="list-style-type: none"> <li>1. Berkolaborasi dengan sekolah terkait (misalnya Guru UKS), agar bisa membantu saat pelayanan</li> <li>2. Diharapkan para petugas kesehatan yang terkait dapat memaksimalkan pelayanan saat melakukan vaksinasi di sekolah maupun di sentra-sentra vaksinasi</li> </ol>
F. Pelayanan Kesehatan pada Usia Produktif	
<ol style="list-style-type: none"> <li>1. Adanya pandemi <i>Covid -19</i></li> <li>2. Mobilitas sasaran sangat tinggi</li> <li>3. Dukungan SDM, dana, sarana dan prasarana belum optimal</li> <li>4. Komitmen dan dukungan lintas sektor dan jejaring belum optimal</li> <li>5. Belum ada penggerakan sasaran secara masif untuk Deteksi Dini Faktor Resiko Penyakit Tidak Menular (DD FR PTM)</li> <li>6. Dukungan Kesehatan Usia Produktif dari Pemanfaatan Dana Desa dan Puskesmas belum optimal</li> <li>7. Penguatan jejaring dan pemanfaatan data belum optimal</li> <li>8. Jumlah sasaran sangat banyak (964.360 orang)</li> </ol>	<ol style="list-style-type: none"> <li>1. Penerapan Protokol Kesehatan (Prokes) dan imunisasi <i>Covid -19</i></li> <li>2. Peningkatan kegiatan Pos Binaan Terpadu (Posbindu) pd event</li> <li>3. Alokasi SDM, dana dan sarana yan kes pada Usia Produktif</li> <li>4. Optimalisasi komitmen dan dukungan, misal dengan Perbub</li> <li>5. Kampanye dan penggerakan sasaran secara masif</li> <li>6. Optimalisasi misal melalui lokakarya mini (lokmin) dan Musyawarah Perencanaan Pembangunan (Musrenbang)</li> <li>7. Jejaring lintas sektoral dan lintas program diperkuat</li> <li>8. Sasaran sesuai ketentuan pemetaan dan pembuatan register <i>kohort</i></li> </ol>

PERMASALAHAN	SOLUSI / UPAYA MENGATASI
G. Pelayanan kesehatan pada usia lanjut	
<ol style="list-style-type: none"> <li>1. Puskesmas yang menerapkan program Santun Lansia baru 27 Puskesmas dari total 30 Puskesmas yang ada.</li> <li>2. Semua Puskesmas sudah mendapatkan lansia kit sebanyak 47 buah, tetapi jumlahnya belum merata (ada yang 1 ada yang 2).</li> <li>3. Pergantian pengelola program lansia di beberapa Puskesmas, yang mengakibatkan kegiatan berjalan kurang lancar.</li> <li>4. Buku Kesehatan Lansia dan form-form screening (GDS, AMT, ADL) masih kurang</li> <li>5. Lansia kurang tertarik datang ke posyandu lansia karena tidak ada yang mengantar</li> </ol>	<ol style="list-style-type: none"> <li>1. Segera mewujudkan Puskesmas Santun Lansia dengan kriteria yang sudah ditentukan.</li> <li>2. Pengadaan jumlah Lansia kit, termasuk melengkapi isinya (stik gula darah), yang bisa dilakukan mandiri oleh Puskesmas. Ada 3 lansia kit yang baru diterima dari Kemenkes Tahun 2021, akan dibagi pada saat monev bulan Februari 2022 kepada Puskesmas yang benar benar membutuhkan.</li> <li>3. Programer lansia yang baru segera menyesuaikan diri dan menimba pengalaman pada programer lama.</li> <li>4. Buku Kesehatan Lansia dan form form pemeriksaan diperbanyak Puskesmas sendiri dengan dana yang ada sesuai kemampuan Puskesmas</li> <li>5. Petugas lansia Puskesmas membuat terobosan dengan menggabungkan posyandu lansia dan Posbindu. Jadi lansia ada yang mengantar.</li> </ol>
H. Pelayanan Kesehatan Penderita Hipertensi	
<ol style="list-style-type: none"> <li>1. Adanya pandemi <i>Covid-19</i></li> <li>2. Minimnya keikutsertaan Program Pengelolaan Penyakit Kronis (Prolanis)</li> <li>3. Keanggotaan Prolanis terbatas yg punya Kartu Indonesia Sehat Jaminan Kesehatan Nasional (KIS JKN)</li> <li>4. Keteraturan berobat dan kontrol di fasyankes belum optimal</li> <li>5. Belum ada penggerakan</li> </ol>	<ol style="list-style-type: none"> <li>1. Penerapan Prokes dan imunisasi <i>Covid-19</i></li> <li>2. Kepesertaan Prolanis dimaksimalkan</li> <li>3. Mengakomodasi anggota Prolanis yang tidak mempunyai Kartu Indonesia Sehat Jaminan Kesehatan Nasional (KIS JKN)</li> <li>4. KIE, pengobatan masal, kunjungan rumah, obat tersedia</li> <li>5. Kampanye dan penggerakan sasaran secara masif</li> <li>6. Optimalisasi misal melalui Lokmin dan Musrenbang</li> </ol>

PERMASALAHAN	SOLUSI / UPAYA MENGATASI
<p>sasaran secara masif untuk berobat teratur</p> <p>6. Pemanfaatan dana desa dan puskesmas dalam mendukung Prolanis belum optimal</p> <p>7. Penguatan jejaring dan pemanfaatan data belum optimal</p> <p>8. Jumlah sasaran sangat banyak (446.996 orang).</p>	<p>7. Jejaring lintas sektoral dan lintas program diperkuat</p> <p>8. Sasaran sesuai ketentuan Pemanfaatan <i>Primary Care</i> (P-Care) Pemetaan dan pembuatan register <i>kohort</i></p>
<p>I. Pelayanan Kesehatan Penderita Diabetes Melitus</p>	
<p>1. Adanya pandemi <i>Covid-19</i></p> <p>2. Minimnya keikutsertaan Prolanis</p> <p>3. Keanggotaan Prolanis terbatas yang punya KIS JKN</p> <p>4. Keteraturan berobat dan kontrol di fasyankes belum optimal</p> <p>5. Belum ada penggerakan sasaran secara masif utk berobat teratur</p> <p>6. Pemanfaatan dana desa dan puskesmas untuk mendukung Prolanis belum optimal</p> <p>7. Penguatan jejaring dan pemanfaatan data belum optimal</p> <p>8. Jumlah sasaran sangat banyak (20.636 orang).</p>	<p>1. Penerapan Prokes dan imunisasi <i>Covid-19</i></p> <p>2. Kepesertaan Prolanis dimaksimalkan</p> <p>3. Mengakomodasi anggota Prolanis yang tidak mempunyai KIS JKN</p> <p>4. KIE, pengobatan masal, kunjungan rumah, obat tersedia</p> <p>5. Kampanye dan penggerakan sasaran secara masif</p> <p>6. Optimalisasi misal melalui Lokmindan Musrenbang</p> <p>7. Jejaring lintas sektoral dan lintas program diperkuat</p> <p>Sasaran sesuai ketentuan Pemanfaatan <i>Primary Care</i> (P-Care) Pemetaan dan pembuatan register <i>kohort</i></p>
<p>J. Pelayanan Kesehatan Orang Dengan Gangguan Jiwa Berat</p>	
<p>1. Adanya pandemi <i>Covid-19</i></p> <p>2. Tim Pengarah Kesehatan Jiwa Masyarakat (TPKJM) tingkat kabupaten belum terbentuk</p> <p>3. TPKJM tingkat kecamatan dan Desa Siaga Sehat Jiwa (DSSJ)</p>	<p>1. Penerapan Prokes dan imunisasi <i>Covid-19</i></p> <p>2. Pembentukan Tim Pengarah Kesehatan Jiwa Masyarakat (TPKJM) masih dalam proses pembuatan SK Bupati</p> <p>3. Pembentukan TPKJM Kecamatan dan DSSJ</p> <p>4. Perlunya Protokol Dukungan Kesehatan Jiwa dan</p>

PERMASALAHAN	SOLUSI / UPAYA MENGATASI
<p>belum terbentuk</p> <p>4. Permasalahan psikososial kompleks</p> <p>5. SDM yang terlatih menangani ODGJ masih terbatas</p> <p>6. ODGJ dari keluarga miskin, mayoritas tidak memiliki identitas, Kartu Indonesia Sehat (KIS), dan terlantar</p> <p>7. Keteraturan dan kontrol berobat masih rendah</p> <p>8. Antrian obat di RSUD lama dan pasien harus datang</p> <p>9. Jumlah sasaran cukup banyak (3.694 orang).</p>	<p>Psikosial (DKJPS) untuk menyikapi kompleksnya permasalahan psikososial</p> <p>5. Pelatihan tatalaksana Kesehatan Jiwa (keswa)</p> <p>6. Pemberdayaan ekonomi, rekam e-KTP, fasilitasi pendaftaran Data Terpadu Kesejahteraan Sosial (DTKS) dan KIS</p> <p>7. KIE, kunjungan rumah, haldol drop (Lodomer) masuk Formularium Nasional (Fornas)</p> <p>8. Antrian obat di RSUD ditata sedemikian rupa kondisi tertentu ada dispensasi</p> <p>9. Sasaran sesuai ketentuan Pemanfaatan <i>Primary Care</i> (P-Care) Pemetaan dan pembuatan register kohort</p>
<p>K. Pelayanan Kesehatan Orang Terduga Tuberkulosis</p>	
<p>1. Situasi Pandemi <i>Covid-19</i> yang dihadapi selama 2 tahun ini berdampak pada perubahan pola penemuan terduga TBC yang semula penekanan pada strategi penemuan kasus secara aktif menjadi penemuan kasus secara Pasif.</p> <p>2. Anggaran program TBC dialihkan/<i>Refocusing</i> untuk penanganan pandemi <i>Covid-19</i></p> <p>3. Bekurangnya kunjungan masyarakat ke fasilitas layanan Kesehatan Puskesmas sehingga upaya penemuan suspek TBC di Faskes Puskesmas maupun RS menurun cukup signifikan</p> <p>4. Peran kader dan desa dalam kegiatan Investigasi Kontak Aktif</p>	<p>1. Melaksanakan pola penemuan suspek TBC secara aktif dengan melibatkan peran kader, LSM, Desa dan Puskesmas melalui kegiatan Investigasi Kontak Aktif dengan kasus indek penderita TB yang masih berobat atau yang sudah sembuh 1 tahun yang lalu, dengan menerapkan Protokol Kesehatan.</p> <p>2. Memastikan semua kontak erat kasus TBC telah di Screening.</p> <p>3. Meningkatkan peran dan Implementasi Desa Sehat Bebas TBC dalam penemuan Suspek/kasus TBC secara aktif.</p> <p>4. Mendekatkan akses layanan terhadap suspek/kasus TBC dengan optimalisasi peran Perawat Desa, Bidan Desa, atau Polindes.</p> <p>5. Memperkuat jejaring layanan Puskesmas dengan provider layanan Kesehatan swasta seperti klinik, dokter praktek mandiri.</p> <p>6. Membentuk koalisi dukungan organisasi profesi untuk meningkatkan kualitas layanan yang</p>

PERMASALAHAN	SOLUSI / UPAYA MENGATASI
<p>tidak optimal dikarenakan minimalnya pendanaan dari Desa maupun Puskesmas.</p> <p>5. Penguatan jejaring puskesmas dengan layanan kesehatan swasta klinik dan Dokter Praktek swasta yang belum optimal.</p>	<p>standar di semua layanan baik klinik, dokter praktek mandiri dan RS</p>
<p>L. Pelayanan Kesehatan Orang Dengan Risiko Terinfeksi Virus Yang Melemahkan Daya Tahan Tubuh Manusia (<i>Human Immunodeficiency Virus</i>)</p>	
<p>1. Situasi Pandemi Covid-19 yang merubah pola layanan di Puskesmas dan RS.</p> <p>2. <i>Refocusing</i> anggaran yang dimiliki program HIV untuk penanganan pandemi Covid-19</p> <p>3. Bekurangnya kunjungan masyarakat ke fasilitas layanan Kesehatan Puskesmas sehingga berdampak pada menurunnya kunjungan layanan VCT di Faskes Puskesmas maupun RS.</p> <p>4. Berkurangnya kegiatan ke lapangan yang semula aktif seperti VCT Mobil.</p>	<p>1. Meningkatkan optimalisasi layanan VCT di Puskesmas dan RS.</p> <p>2. Meningkatkan kualitas layanan dan mendekatkan akses layanan melalui <i>upgrade</i> layanan di Puskesmas menjadi Faskes Perawatan Dukungan Pengobatan (PDP).</p> <p>3. Aktifasi kegiatan VCT Mobil oleh Puskesmas dan RS dengan sasaran kelompok Resti HIV di lokalisasi, bumil yang menjalankan ANC, Posyandu.</p> <p>4. Melibatkan peran kelompok penjangkau/LSM yang bergerak dalam penjangkauan dan pendampingan pengobatan kasus HIV.</p> <p>5. Aktifasi peran Desa atau masyarakat melalui Warga Peduli Aids (WPA).</p> <p>6. Memperkuat jejaring Puskesmas dengan layanan Kesehatan swasta seperti klinik, dokter praktek mandiri, rumah bersalin.</p>

Sumber: Dinas Kesehatan Kabupaten Grobogan

## C. URUSAN PEKERJAAN UMUM DAN PENATAAN RUANG

### 1. Jenis Pelayanan Dasar

Jenis Pelayanan Dasar SPM Urusan Pekerjaan Umum dan Penataan Ruang Kabupaten Grobogan Tahun 2021 terdiri atas:

- a. Pemenuhan kebutuhan pokok air minum sehari-hari.
- b. Penyediaan pelayanan pengolahan Air Limbah Domestik.

### 2. Target Pencapaian Standar Pelayanan Minimal oleh Daerah

Target pencapaian SPM Urusan Pekerjaan Umum dan Penataan Ruang dapat dilihat pada tabel di bawah ini:

**Tabel IV.9**  
**Target Pencapaian SPM Bidang Urusan Pekerjaan Umum dan Penataan Ruang Kabupaten Grobogan Tahun 2021**

NO	JENIS PELAYANAN DASAR	INDIKATOR CAPAIAN	JUMLAH ORANG YANG BERHAK MENDAPATKAN PELAYANAN/ AKAN DILAYANI (Jiwa)	TARGET CAPAIAN DALAM 1 TAHUN (%)	APBD TAHUN 2021 (Rp)
1	Pemenuhan kebutuhan pokok air minum sehari-hari	Jumlah Warga Negara yang memperoleh kebutuhan pokok air minum sehari-hari	4.300	100	9.353.670.000
2	Penyediaan pelayanan pengolahan Air Limbah Domestik	Jumlah Warga Negara yang memperoleh layanan pengolahan air limbah domestik	4.000	100	7.214.143.000

Sumber: Dinas Perumahan Rakyat dan Kawasan Permukiman Kab. Grobogan

### 3. Realisasi

Realisasi capaian SPM pada bidang Urusan Urusan Pekerjaan Umum dan Penataan Ruang Tahun 2021 dapat dilihat pada tabel di bawah ini:

**Tabel IV.10**  
**Realisasi Capaian Indikator SPM Urusan Pekerjaan Umum dan Penataan Ruang Kabupaten Grobogan Tahun 2021**

NO	JENIS PELAYANAN DASAR	INDIKATOR CAPAIAN	JUMLAH ORANG YANG BERHAK MENDAPATKAN PELAYANAN/ AKAN DILAYANI (Jiwa)	JUMLAH ORANG YANG TERLAYANI (Jiwa)	REALISASI CAPAIAN (%)
1	Pemenuhan kebutuhan pokok air minum sehari-hari	Jumlah Warga Negara yang memperoleh kebutuhan pokok air minum sehari-hari	4.300	2.568	59,72
2	Penyediaan pelayanan pengolahan Air Limbah Domestik	Jumlah Warga Negara yang memperoleh layanan pengolahan air limbah domestik	4.000	4.032	100,8

Sumber: Dinas Perumahan Rakyat dan Kawasan Permukiman Kab. Grobogan

### 4. Alokasi Anggaran

Alokasi anggaran yang mendukung pencapaian dan penerapan SPM bidang Urusan Pekerjaan Umum dan Penataan Ruang oleh Dinas Perumahan Rakyat dan Kawasan Permukiman Kabupaten Grobogan bersumber dari Anggaran Pendapatan dan Belanja Daerah (APBD) Kabupaten Grobogan Tahun 2021, sebesar Rp. 16.567.813.000,-.

### 5. Dukungan Personil

Dukungan personil pelaksana SPM bidang Urusan Pekerjaan Umum dan Penataan Ruang Tahun 2021 pada Dinas Perumahan Rakyat dan Kawasan Permukiman Kabupaten Grobogan dapat dilihat pada tabel IV.11 di bawah ini:

**Tabel IV.11**  
**Personil Pelaksana SPM Urusan Pekerjaan Umum dan Penataan Ruang Kabupaten Grobogan tahun 2021**

NO	URAIAN	JUMLAH	KETERANGAN
1	PNS	3	
2	Non PNS	4	
<b>Jumlah</b>		<b>7</b>	

Sumber: Dinas Perumahan Rakyat dan Kawasan Permukiman Kab. Grobogan

## 6. Permasalahan dan Solusi

Permasalahan pada SPM Urusan Pekerjaan Umum dan Penataan Ruang Tahun 2021 adalah sebagai berikut:

**Tabel IV.12**  
**Permasalahan dan Solusi Penerapan SPM Bidang Pekerjaan Umum dan Penataan Ruang Kabupaten Grobogan Tahun 2021**

PERMASALAHAN	SOLUSI / UPAYA MENGATASI
1. Sulitnya mencari sumber air baku di kawasan Kendeng Selatan	1. Rekayasa alam dengan pembuatan embung ataupun sumur resapan
2. Alokasi anggaran APBD yang terbatas	2. Pengusulan anggaran dari APBN, DAK, Hibah, CSR ataupun yang lainnya
3. Keterbatasan lahan desa dan topografi untuk area pengolahan limbah	3. Penganggaran APBD untuk pembebasan lahan

Sumber: Dinas Perumahan Rakyat dan Kawasan Permukiman Kab. Grobogan

## D. URUSAN PERUMAHAN RAKYAT DAN KAWASAN PERMUKIMAN

### 1. Jenis Pelayanan Dasar

Jenis Pelayanan Dasar pada SPM bidang Urusan Perumahan Rakyat dan Kawasan Permukiman Kabupaten Grobogan terdiri atas:

- Fasilitasi penyediaan rumah yang layak huni bagi masyarakat yang terkena relokasi program Pemerintah Daerah kabupaten/kota.

- b. Fasilitasi penyediaan rumah yang layak huni bagi masyarakat yang terkena relokasi program Pemerintah Daerah kabupaten/kota.

## 2. Target Pencapaian Standar Pelayanan Minimal oleh Daerah.

Target pencapaian yang ditetapkan dalam mencapai SPM Urusan Perumahan Rakyat dan Kawasan Permukiman adalah sebagaimana tabel berikut:

**Tabel IV.13**  
**Target Pencapaian SPM Bidang Urusan Perumahan Rakyat dan Kawasan Permukiman Kabupaten Grobogan Tahun 2021**

NO	JENIS PELAYANAN DASAR	INDIKATOR CAPAIAN	JUMLAH ORANG YANG BERHAK MENDAPATKAN PELAYANAN/ AKAN DILAYANI (Jiwa)	TARGET CAPAIAN DALAM 1 TAHUN (%)	APBD TAHUN 2021 (Rp)
1	Penyediaan dan rehabilitasi rumah yang layak huni bagi korban bencana kabupaten/kota	Jumlah Warga Negara korban bencana yang memperoleh rumah layak huni	-	100	-
2	Fasilitasi penyediaan rumah yang layak huni bagi masyarakat yang terkena relokasi program Pemerintah Daerah kabupaten/kota.	Jumlah Warga Negara yang terkena relokasi akibat program Pemerintah Daerah kabupaten/kota yang memperoleh fasilitasi penyediaan rumah yang layak huni	-	100	-

Sumber: Dinas Perumahan Rakyat dan Kawasan Permukiman Kab. Grobogan

### 3. Realisasi

Capaian SPM pada bidang Urusan Perumahan Rakyat dan Kawasan Permukiman pada Tahun 2021 tidak terlaksana/terrealisasi dikarenakan pada tahun berkenaan tidak terdapat bencana dan program pemerintah yang mengakibatkan rehabilitasi maupun relokasi rumah rakyat.

**Tabel IV.14**  
**Realisasi Capaian Indikator SPM Bidang Urusan Perumahan Rakyat dan Kawasan Permukiman Kabupaten Grobogan Tahun 2021**

NO	JENIS PELAYANAN DASAR	INDIKATOR CAPAIAN	JUMLAH ORANG YANG BERHAK MENDAPATKAN PELAYANAN/ AKAN DILAYANI (Jiwa)	JUMLAH ORANG YANG TERLAYANI (Jiwa)	REALISASI CAPAIAN (%)
1	Penyediaan dan rehabilitasi rumah yang layak huni bagi korban bencana kabupaten/kota	Jumlah Warga Negara korban bencana yang memperoleh rumah layak huni	-	-	-
2	Fasilitasi penyediaan rumah yang layak huni bagi masyarakat yang terkena relokasi program Pemerintah Daerah kabupaten/kota	Jumlah Warga Negara yang terkena relokasi akibat program Pemerintah Daerah kabupaten/kota yang memperoleh fasilitasi penyediaan rumah yang layak huni.	-	-	-

Sumber: Dinas Perumahan Rakyat dan Kawasan Permukiman Kab. Grobogan

#### 4. Alokasi Anggaran

Pada Tahun 2021 tidak terdapat alokasi anggaran dalam rangka penerapan SPM bidang Urusan Perumahan Rakyat dan Kawasan Permukiman, dikarenakan keterbatasan anggaran Dinas Perumahan Rakyat dan Kawasan Permukiman Kabupaten Grobogan.

#### 5. Dukungan Personil

Dukungan personil pelaksana SPM bidang Urusan Perumahan Rakyat dan Kawasan Permukiman Tahun 2021 pada Dinas Perumahan Rakyat dan Kawasan Permukiman Kabupaten Grobogan dapat dilihat pada tabel IV.15 di bawah ini:

**Tabel IV.15**  
**Personil Pelaksana SPM Urusan Perumahan Rakyat dan Kawasan Permukiman Kabupaten Grobogan Tahun 2021**

NO	URAIAN	JUMLAH	KETERANGAN
1	PNS	3	
2	Non PNS	4	
<b>Jumlah</b>		<b>7</b>	

Sumber: Dinas Perumahan Rakyat dan Kawasan Permukiman Kab. Grobogan

#### 6. Permasalahan dan Solusi

Permasalahan pada SPM Urusan Perumahan Rakyat dan Kawasan Permukiman Tahun 2021 adalah sebagaimana tabel berikut:

**Tabel IV.16**  
**Permasalahan dan Solusi Penerapan SPM Urusan Perumahan Rakyat dan Kawasan Permukiman Kabupaten Grobogan Tahun 2021**

PERMASALAHAN	SOLUSI / UPAYA MENGATASI
1. Penerapan SPM, khususnya dalam hal pendataan belum bisa dilaksanakan secara maksimal karena belum didukung anggaran	1. Melakukan pendataan secara mandiri dan melakukan sinkronisasi dan koordinasi dengan OPD terkait yaitu Badan Penanggulangan Bencana

PERMASALAHAN	SOLUSI / UPAYA MENGATASI
2. Berkaitan dengan tidak tersedianya anggaran untuk penerapan SPM, Dinas Perumahan Rakyat dan Kawasan Permukiman Kabupaten Grobogan pada TA. 2021, sudah mengusulkan untuk mengalokasikan anggaran, namun dikarenakan sesuatu hal maka di batalkan/tidak disetujui karena keterbatasan anggaran	Daerah (BPBD) Kabupaten Grobogandan dan TAPD Kabupaten Grobogan, sehingga pada TA. 2022 dapat dianggarkan 2. Sudah pernah di usulkan pada TA. 2021, namun sesuatu hal maka di batalkan/tidak disetujui karena keterbatasan anggaran. Oleh karena itu pada Tahun 2022 akan kami upayakan untuk mendapatkan alokasi anggaran Tahun 2022

Sumber: Dinas Perumahan Rakyat dan Kawasan Permukiman Kab. Grobogan

## E. URUSAN KETENTERAMAN, KETERTIBAN UMUM DAN PERLINDUNGAN MASYARAKAT

### 1. Jenis Pelayanan Dasar

Jenis Pelayanan Dasar pada SPM Bidang Urusan Ketenteraman, Ketertiban Umum dan Perlindungan Masyarakat Kabupaten Grobogan terdiri atas:

- Pelayanan ketenteraman dan ketertiban umum.
- Pelayanan informasi rawan bencana.
- Pelayanan pencegahan dan kesiapsiagaan terhadap bencana.
- Pelayanan penyelamatan dan evakuasi korban bencana.
- Pelayanan penyelamatan dan evakuasi korban kebakaran.

### 2. Target Pencapaian Standar Pelayanan Minimal oleh Daerah

Target pencapaian yang ditetapkan dalam mencapai SPM Urusan Ketenteraman, Ketertiban Umum dan Perlindungan Masyarakat Kabupaten Grobogan adalah sebagaimana tabel berikut:

**Tabel IV.17**  
**Target Pencapaian SPM Bidang Urusan Ketenteraman,**  
**Ketertiban Umum dan Perlindungan Masyarakat**  
**Kabupaten Grobogan Tahun 2021**

NO	JENIS PELAYANAN DASAR	INDIKATOR CAPAIAN	JUMLAH ORANG YANG BERHAK MENDAPATKAN PELAYANAN/AKAN DILAYANI (Jiwa)	TARGET CAPAIAN DALAM 1 TAHUN (%)	APBD TAHUN 2021 (Rp)
1	Pelayanan ketenteraman dan ketertiban umum.	Jumlah Warga Negara yang memperoleh layanan akibat dari penegakan hukum Perda dan Perkada	5	100	779.001.750
2	Pelayanan informasi rawan bencana.	Jumlah Warga Negara yang memperoleh pelayanan informasi rawan bencana	1.487.977	100	0
3	Pelayanan pencegahan dan kesiapsiagaan terhadap bencana	Jumlah Warga Negara yang memperoleh layanan pencegahan dan kesiapsiagaan terhadap bencana	1.487.977	100	3.352.693.550
4	Pelayanan Penyelamatan dan evakuasi korban bencana	Jumlah Warga Negara yang memperoleh layanan penyelamatan dan evakuasi korban bencana	5	100	1.873.009.000
5	Pelayanan penyelamatan dan evakuasi korban kebakaran	Jumlah Warga Negara yang memperoleh pelayanan penyelamatan dan evakuasi korban kebakaran	92	100	2.029.811.000

Sumber: Badan Penanggulangan Bencana Daerah dan Satpol PP Kab. Grobogan

### 3. Realisasi

Realisasi capaian SPM pada bidang Urusan Ketenteraman, Ketertiban Umum dan Perlindungan Masyarakat Tahun 2021 dapat dilihat pada tabel IV.18 di bawah ini:

**Tabel IV.18**  
**Realisasi Capaian Indikator SPM Bidang Urusan Ketenteraman, Ketertiban Umum dan Perlindungan Masyarakat Kabupaten Grobogan Tahun 2021**

NO	JENIS PELAYANAN DASAR	INDIKATOR CAPAIAN	JUMLAH ORANG YANG BERHAK MENDAPATKAN PELAYANAN/ AKAN DILAYANI (Jiwa)	JUMLAH ORANG YANG TERLAYANI (Jiwa)	REALISASI CAPAIAN (%)
1	Pelayanan ketenteraman dan ketertiban umum.	Jumlah Warga Negara yang memperoleh layanan akibat dari penegakan hukum Perda dan Perkada	5	0	100
2	Pelayanan informasi rawan bencana.	Jumlah Warga Negara yang memperoleh pelayanan informasi rawan bencana	1.487.977	1.487.977	100
3	Pelayanan pencegahan dan kesiapsiagaan terhadap bencana	Jumlah Warga Negara yang memperoleh layanan pencegahan dan kesiapsiagaan terhadap bencana	1.487.977	1.487.977	100
4	Pelayanan penyelamatan dan evakuasi korban bencana	Jumlah Warga Negara yang memperoleh layanan penyelamatan dan evakuasi korban	5	5	100

NO	JENIS PELAYANAN DASAR	INDIKATOR CAPAIAN	JUMLAH ORANG YANG BERHAK MENDAPATKAN PELAYANAN/ AKAN DILAYANI (Jiwa)	JUMLAH ORANG YANG TERLAYANI (Jiwa)	REALISASI CAPAIAN (%)
		bencana			
5	Pelayanan penyelamatan dan evakuasi korban kebakaran	Jumlah Warga Negara yang memperoleh playanan penyelamatan dan evakuasi korban kebakaran	92	65 (yang sesuai <i>response time</i> )	70,65

Sumber: Badan Penanggulangan Bencana Daerah dan Satpol PP Kab. Grobogan

#### 4. Alokasi Anggaran

Pencapaian dan penerapan SPM bidang Urusan Ketenteraman, Ketertiban Umum dan Perlindungan Masyarakat dilaksanakan oleh Satpol PP Kabupaten Grobogan dan Badan Penanggulangan Bencana Daerah Kabupaten Grobogan, dengan alokasi anggaran yang bersumber dari APBD Kabupaten Grobogan Tahun 2021, sebesar Rp. 8.034.515.300,- dengan perincian sebagai berikut:

- a. Satpol PP Kabupaten Grobogan, dengan alokasi anggaran sebesar Rp.2.808.812.750,-
- b. Badan Penanggulangan Bencana Daerah Kabupaten Grobogan dengan alokasi anggaran sebesar Rp.5.225.702.550,-

#### 5. Dukungan Personil

Sumber Daya Manusia yang terlibat dalam proses penerapan dan pencapaian SPM Urusan Ketenteraman, Ketertiban Umum dan Perlindungan Masyarakat Tahun 2021, dari Satpol PP dan BPBD Kabupaten Grobogan dapat dilihat pada tabel IV.19 di bawah ini:

**Tabel IV.19**  
**Personil Pelaksana SPM Bidang Urusan Ketenteraman, Ketertiban Umum dan Perlindungan Masyarakat Kabupaten Grobogan Tahun 2021**

NO	OPD	SDM	JUMLAH	KETERANGAN
1	SATPOL PP	PNS	32	
		Non PNS	80	
	Bidang DAMKAR	PNS	3	
		Non PNS	106	
2	BPBD	PNS	19	
		Non PNS	37	
<b>Jumlah</b>			<b>227</b>	

Sumber: Badan Penanggulangan Bencana Daerah dan Satpol PP Kab. Grobogan

## 6. Permasalahan dan Solusi

Permasalahan yang dihadapi dalam penerapan dan pencapaian SPM Urusan Ketenteraman, Ketertiban Umum dan Perlindungan Masyarakat Tahun 2021, serta langkah-langkah penyelesaiannya adalah sebagaimana tabel berikut :

**Tabel IV.20**  
**Permasalahan dan Solusi Penerapan SPM Urusan Ketenteraman, Ketertiban Umum dan Perlindungan Masyarakat Kabupaten Grobogan tahun 2021**

PERMASALAHAN	SOLUSI / UPAYA MENGATASI
Pelayanan Ketentraman dan Ketertiban Umum.	1. Mengoptimalkan personil yang ada serta Penambahan personil Satpol PP.
Pelayanan Informasi Rawan Bencana.	2. Mengusulkan formasi ASN tenaga fungsional PPNS dan menganggarkan kegiatan bagi ASN untuk mengikuti pendidikan dan pelatihan menjadi PPNS.
1. Kompetensi, profesionalisme, kehandalan dan kapasitas sumber daya penyelenggaraan penanggulangan bencana masih kurang.	
2. Masih terbatasnya SDM Satpol PP dan PPNS.	

PERMASALAHAN	SOLUSI / UPAYA MENGATASI
<p>3. Terbatasnya pagu anggaran yang disediakan, serta sulitnya memprediksi waktu dan lokasi terjadinya bencana.</p>	
<p>Pelayanan Informasi Rawan Bencana.</p> <ol style="list-style-type: none"> <li>Masih belum adanya dokumen Rencana Penanggulangan Bencana (RPB) yang berfungsi sebagai rencana induk, yang menjadi acuan dalam penyelenggaraan penanggulangan bencana di daerah, yang harus diintegrasikan dengan RPJMD.</li> <li>Manajemen system data dan informasi belum akurat dan terintegrasi.</li> <li>Belum adanya anggaran dalam rangka Pelayanan Informasi Rawan Bencana yang dialokasikan di DPA APBD Tahun 2021 pada BPBD.</li> </ol>	<ol style="list-style-type: none"> <li>BPBD Kabupaten Grobogan akan mereviu dokumen Kajian Resiko Bencana (KRB) yang telah tersusun pada Tahun 2019 menjadi Peraturan Bupati pada penganggaran T.A 2022, menyusun RPB pada penganggaran T.A 2023, dan melengkapi Rencana Kontingensi sesuai ancaman bencana yang ada di wilayah Kabupaten Grobogan (kekeringan, cuaca ekstrim dan tanah longsor) pada penganggaran T.A 2023.</li> <li>Perlunya penyusunan sistem informasi kebencanaan di Kabupaten Grobogan yang lebih terintegrasi dari tingkat kabupaten hingga desa.</li> <li>Dibutuhkan alokasi anggaran yang cukup untuk Pelayanan Informasi Rawan Bencana. Pada Tahun 2021 BPBD melaksanakan pelayanan informasi rawan bencana menggunakan anggaran kegiatan cetak dan penggandaan (<i>x-banner</i>, baliho) sebagai media untuk edukasi dan pemberitahuan bencana alam dan non alam kepada masyarakat Kabupaten Grobogan.</li> </ol>
<p>Pelayanan Pencegahan dan Kesiapsiagaan terhadap Bencana.</p> <ol style="list-style-type: none"> <li>Kompetensi, profesionalisme, kehandalan dan kapasitas sumber daya penyelenggaraan penanggulangan bencana masih kurang.</li> <li>Terbatasnya pagu anggaran yang</li> </ol>	<p>Diadakan kegiatan pelatihan, bimbingan teknis, simulasi dan sosialisasi pelatihan pencegahan bencana alam terhadap tim SAR, elemen masyarakat, OPD dan forum relawan.</p>

PERMASALAHAN	SOLUSI / UPAYA MENGATASI
<p>disediakan dan sulitnya memprediksi waktu dan lokasi terjadinya bencana.</p>	
<p>Pelayanan penyelamatan dan evakuasi korban bencana.</p> <ol style="list-style-type: none"> <li>1. Kompetensi, profesionalisme, kehandalan dan kapasitas sumber daya penyelenggaraan penanggulangan bencana masih kurang.</li> <li>2. Terbatasnya pagu anggaran yang disediakan dan sulitnya memprediksi memprediksi waktu dan lokasi terjadinya bencana.</li> </ol>	<p>Diadakan kegiatan pelatihan, bimbingan teknis, simulasi dan sosialisasi pelatihan pencegahan bencana alam terhadap tim SAR, elemen masyarakat, OPD dan forum relawan.</p>
<p>Pelayanan penyelamatan dan evakuasi korban kebakaran.</p> <ol style="list-style-type: none"> <li>1. Terbatasnya personil SDM Damkar.</li> <li>2. Terbatasnya peralatan proteksi kebakaran yang sesuai standar.</li> <li>3. penanganan kebakaran belum memenuhi waktu tanggap (<i>response time</i>) dikarenakan kurangnya POS pemadam kebakaran, kurangnya personil serta terbatasnya mobil pemadam kebakaran.</li> <li>4. Belum adanya satuan relawan pemadam kebakaran di tingkat kecamatan.</li> </ol>	<ol style="list-style-type: none"> <li>1. Membangun POS pada setiap kecamatan agar wilayah jangkauan Tempat Kejadian Kebakaran (TKK) dapat dijangkau dengan cepat, penambahan personil petugas pemadam kebakaran, serta pengajuan anggaran untuk pengadaan mobil pemadam kebakaran.</li> <li>2. Membentuk relawan pemadam kebakaran di tingkat kecamatan.</li> </ol>

Sumber: Badan Penanggulangan Bencana Daerah dan Satpol PP Kab. Grobogan

## F. URUSAN SOSIAL

### 1. Jenis Pelayanan Dasar

Jenis Pelayanan Dasar pada SPM Urusan Sosial Kabupaten Grobogan terdiri atas:

- a. Rehabilitasi sosial dasar penyandang disabilitas terlantar di luar panti.
- b. Rehabilitasi sosial dasar anak terlantar di luar panti.

- c. Rehabilitasi sosial dasar lanjut usia terlantar di luar panti.
- d. Rehabilitasi sosial dasar tuna sosial khususnya gelandangan dan pengemis di luar panti.
- e. Perlindungan dan jaminan sosial pada saat dan setelah tanggap darurat bencana bagi korban bencana kabupaten/kota.

## 2. Target Pencapaian Standar Pelayanan Minimal oleh Daerah

Target pencapaian SPM bidang Urusan Sosial Tahun 2021 secara rinci dapat dilihat pada tabel di bawah ini:

**Tabel IV.21**  
**Target Pencapaian SPM Bidang Urusan Sosial**  
**Kabupaten Grobogan Tahun 2021**

NO	JENIS PELAYANAN DASAR	INDIKATOR CAPAIAN	JUMLAH ORANG YANG BERHAK MENDAPATKAN PELAYANAN/ AKAN DILAYANI (Jiwa)	TARGET CAPAIAN DALAM 1 TAHUN (%)	APBD TAHUN 2021 (Rp)
1	Rehabilitasi sosial dasar penyandang disabilitas telantar di luar panti	Jumlah Warga Negara penyandang disabilitas yang memperoleh rehabilitasi sosial di luar panti	650	100	172.458.050
2	Rehabilitasi sosial dasar anak telantar di luar panti	Jumlah anak telantar yang memperoleh rehabilitasi sosial di luar panti	433	100	24.832.000
3	Rehabilitasi sosial dasar lanjut usia telantar di luar panti	Jumlah Warga Negara lanjut usia terlantar yang memperoleh	125	100	31.138.000

NO	JENIS PELAYANAN DASAR	INDIKATOR CAPAIAN	JUMLAH ORANG YANG BERHAK MENDAPATKAN PELAYANAN/ AKAN DILAYANI (Jiwa)	TARGET CAPAIAN DALAM 1 TAHUN (%)	APBD TAHUN 2021 (Rp)
		rehabilitasi sosial di luar panti			
4	Rehabilitasi sosial dasar tuna sosial khususnya gelandangan dan pengemis di luar panti	Jumlah Warga Negara/ gelandangan dan pengemis yang memperoleh rehabilitasi sosial dasar tuna sosial di luar panti	83	100	94.110.000
5	Perlindungan dan jaminan sosial pada saat dan setelah tanggap darurat bencana bagi korban bencana kabupaten/ kota	Jumlah Warga Negara korban bencana kab/kota yang memperoleh perlindungan dan jaminan sosial	366	100	180.000.000

Sumber: Dinas Sosial Kabupaten Grobogan

### 3. Realisasi

Realisasi Pelayanan dsar SPM bidang Urusan Sosial Tahun 2021 secara rinci dapat dilihat pada tabel di bawah ini:

**Tabel IV.22**  
**Realisasi Capaian Indikator SPM Bidang Urusan Sosial**  
**Kabupaten Grobogan Tahun 2021**

NO	JENIS PELAYANAN DASAR	INDIKATOR CAPAIAN	JUMLAH ORANG YANG BERHAK MENDAPATKAN PELAYANAN/ AKAN DILAYANI (Jiwa)	JUMLAH ORANG YANG TERLAYANI (Jiwa)	REALISASI CAPAIAN (%)
1	Rehabilitasi sosial dasar penyandang disabilitas telantar di luar panti	Jumlah Warga Negara penyandang disabilitas yang memperoleh rehabilitasi sosial di luar panti	650	497	76,46
2	Rehabilitasi sosial dasar anak telantar di luar panti	Jumlah anak telantar yang memperoleh rehabilitasi sosial di luar panti	433	413	95,31
3	Rehabilitasi sosial dasar lanjut usia telantar di luar panti	Jumlah Warga Negara lanjut usia terlantar yang memperoleh rehabilitasi sosial di luar panti	125	100	80,00
4	Rehabilitasi sosial dasar tuna sosial khususnya gelandangan dan pengemis di luar panti	Jumlah Warga Negara/ gelandangan dan pengemis yang memperoleh rehabilitasi sosial dasar tuna sosial di luar panti	83	70	84,00
5	Perlindungan dan jaminan sosial pada saat dan setelah tanggap darurat bencana bagi korban bencana kabupaten/kota	Jumlah Warga Negara korban bencana kab/kota yang memperoleh perlindungan dan jaminan sosial	366	363	99,18

Sumber: Dinas Sosial Kabupaten Grobogan

#### 4. Alokasi Anggaran

Alokasi anggaran yang mendukung pencapaian dan penerapan SPM Bidang Urusan Sosial oleh Dinas Sosial Kabupaten Grobogan bersumber dari Anggaran Pendapatan dan Belanja Daerah (APBD) Kabupaten Grobogan Tahun 2021, sebesar Rp. 502.538.050,-.

#### 5. Dukungan Personil

Dukungan personil yang terlibat dalam proses penerapan dan pencapaian SPM Urusan Sosial Tahun 2021 pada Dinas Sosial Kabupaten Grobogan adalah sebagaimana tabel IV.23 di bawah ini:

**Tabel IV.23**  
**Personil Pelaksana SPM Bidang Urusan Sosial**  
**Kabupaten Grobogan tahun 2021**

No	Jabatan	Jumlah	Keterangan
1	ASN	9	
2	Non ASN	13	
3	TKSK	19	
4	TAGANA	50	
<b>Jumlah</b>		<b>91</b>	

Sumber Data: Dinas Sosial Kabupaten Grobogan

#### 6. Permasalahan dan Solusi

Permasalahan yang dihadapi dalam penerapan dan pencapaian SPM Urusan Sosial Tahun 2021, serta langkah-langkah penyelesaiannya adalah sebagaimana tabel berikut:

**Tabel IV.24**  
**Permasalahan dan Solusi Penerapan SPM Bidang Urusan Sosial**  
**Kabupaten Grobogan Tahun 2021**

PERMASALAHAN	SOLUSI / UPAYA MENGATASI
<p>Rehabilitasi Sosial dasar penyandang disabilitas terlantar di luar panti.</p> <ul style="list-style-type: none"> <li>- Capaian kinerja Standar Pelayanan Minimal (SPM) pada Penanganan Disabilitas terlantar capaiannya rendah (sebesar 7,78%) karena pembagiannya dari jumlah populasi, sedangkan jika dilihat dari target Renstra capaian kinerja tersebut sudah melebihi target di Renstra (sebesar 7,46%).</li> <li>- Belum adanya pendataan terbaru.</li> </ul>	<ul style="list-style-type: none"> <li>- Jumlah faktor pembagiannya bukan dari populasi tetapi dari target per tahun/ jumlah yang akan terlayani dari populasi tersebut.</li> <li>- Perlu diadakannya pendataan terbaru.</li> </ul>
<p>Rehabilitasi Sosial Dasar anak terlantar di luar panti.</p> <ul style="list-style-type: none"> <li>- Terbatasnya anggaran sehingga belum dapat mengadakan kegiatan Pelatihan Keterampilan dan Berwirausaha.</li> </ul>	<ul style="list-style-type: none"> <li>- Penambahan anggaran sehingga dapat mengadakan kegiatan Pelatihan Keterampilan dan Berwirausaha.</li> </ul>
<p>Rehabilitasi sosial dasar lanjut usia terlantar di luar panti</p> <ul style="list-style-type: none"> <li>- Belum adanya pemisahan antara lansia produktif dan non produktif.</li> </ul>	<ul style="list-style-type: none"> <li>- Perlu adanya pemisahan jenis lansia produktif dan tidak.</li> </ul>
<p>Rehabilitasi sosial dasar tuna sosial khususnya gelandangan dan pengemis di luar panti.</p> <ul style="list-style-type: none"> <li>- Kurang maksimalnya koordinasi dan anggaran dalam penanganan.</li> </ul>	<ul style="list-style-type: none"> <li>- Penambahan Anggaran dan meningkatkan koordinasi.</li> </ul>
<p>Perlindungan dan jaminan sosial pada saat tanggap dan pasca bencana bagi korban bencana.</p> <ul style="list-style-type: none"> <li>- Terbatasnya SDM.</li> </ul>	<ul style="list-style-type: none"> <li>- Penambahan SDM.</li> </ul>

Sumber: Dinas Sosial Kabupaten Grobogan

## G. Program dan Kegiatan

### 1. URUSAN PENDIDIKAN

Program dan kegiatan beserta anggaran dan realisasinya pada Dinas Pendidikan Kabupaten Grobogan, yang mendukung pencapaian SPM Urusan Pendidikan Tahun 2021 dapat dilihat pada tabel di bawah ini:

**Tabel IV.25**  
**Program dan Kegiatan Pendukung SPM Bidang Urusan Pendidikan**  
**Kabupaten Grobogan Tahun 2021**

NO	JENIS PELAYANAN DASAR	PROGRAM	KEGIATAN	ANGGARAN (Rp)	REALISASI (Rp)
1	Pendidikan Anak Usian Dini	1. Pengelolaan Pendidikan		27.820.982.100	24.417.707.600
			1. Pengelolaan Pendidikan Anak Usia Dini (PAUD)	27.820.982.100	24.417.707.600
2	Pendidikan Dasar	1. Pengelolaan Pendidikan		221.536.437.848	196.990.466.971
			1. Pengelolaan Pendidikan Sekolah dasar	148.900.686.160	129.424.764.733
			2. Pengelolaan Pendidikan Sekolah Menengah Pertama	72.635.751.688	67.565.702.138
3	Pendidikan Kesetaraan	1. Pengelolaan Pendidikan		6.505.807.900	5.345.674.900
			1. Pengelolaan Pendidikan Non formal/ kesetaraan	6.505.807.900	5.345.674.900
<b>Jumlah</b>				<b>255.863.227.848</b>	<b>226.753.849.371</b>

Sumber: Dinas Pendidikan Kabupaten Grobogan

## 2. URUSAN KESEHATAN

Program dan kegiatan beserta anggaran dan realisasinya pada Dinas Kesehatan Kabupaten Grobogan, yang mendukung pencapaian SPM Urusan Kesehatan Tahun 2021 dapat dilihat pada tabel di bawah ini:

**Tabel IV.26**  
**Program dan Kegiatan Pendukung SPM Bidang Urusan Kesehatan**  
**Kabupaten Grobogan Tahun 2021**

NO	JENIS PELAYANAN DASAR	PROGRAM	KEGIATAN	ANGGARAN (Rp)	REALISASI (Rp)
1	Pelayanan kesehatan Ibu Hamil	1. Program Pemenuhan Upaya Kesehatan Perorangan dan Upaya Kesehatan Masyarakat	1. Penyediaan Layanan Kesehatan untuk UKM dan UKP Rujukan Tingkat Daerah Kabupaten/ Kota	1.703.333.700	1.659.672.250
2	Pelayanan kesehatan Ibu Bersalin	1. Program Pemenuhan Upaya Kesehatan Perorangan dan Upaya Kesehatan Masyarakat	1. Penyediaan Layanan Kesehatan untuk UKM dan UKP	5.084.721.850	3.042.458.179

NO	JENIS PELAYANAN DASAR	PROGRAM	KEGIATAN	ANGGARAN (Rp)	REALISASI (Rp)
			Rujukan Tingkat Daerah Kabupaten/Kota		
3	Pelayanan kesehatan Bayi Baru Lahir	1. Program Pemenuhan Upaya Kesehatan Perorangan dan Upaya Kesehatan Masyarakat		376.825.300	345.719.050
			1. Penyediaan Layanan Kesehatan untuk UKM dan UKP Rujukan Tingkat Daerah Kabupaten/Kota	376.825.300	345.719.050
4	Pelayanan kesehatan Balita	1. Program Pemenuhan Upaya Kesehatan Perorangan dan Upaya Kesehatan Masyarakat		1.316.080.869	1.129.780.000
			1. Penyediaan Layanan Kesehatan untuk UKM dan UKP Rujukan Tingkat Daerah Kabupaten/Kota	1.316.080.869	1.129.780.000
5	Pelayanan kesehatan pada Usia Pendidikan	1. Program Pemenuhan Upaya Kesehatan		298.358.750	139.408.250

NO	JENIS PELAYANAN DASAR	PROGRAM	KEGIATAN	ANGGARAN (Rp)	REALISASI (Rp)
	Dasar	Perorangan dan Upaya Kesehatan Masyarakat	1. Penyediaan Layanan Kesehatan untuk UKM dan UKP Rujukan Tingkat Daerah Kabupaten/Kota	298.358.750	139.408.250
6	Pelayanan kesehatan pada Usia Produktif	1. Program Pemenuhan Upaya Kesehatan Perorangan dan Upaya Kesehatan Masyarakat	1. Penyediaan Layanan Kesehatan untuk UKM dan UKP Rujukan Tingkat Daerah Kabupaten/Kota	592.495.000	331.459.500
			1. Penyediaan Layanan Kesehatan untuk UKM dan UKP Rujukan Tingkat Daerah Kabupaten/Kota	592.495.000	331.459.500
7	Pelayanan kesehatan pada Usia Lanjut	1. Program Pemenuhan Upaya Kesehatan Perorangan dan Upaya Kesehatan Masyarakat	1. Penyediaan Layanan Kesehatan untuk	414.937.500	335.167.500
			1. Penyediaan Layanan Kesehatan untuk	414.937.500	335.167.500

NO	JENIS PELAYANAN DASAR	PROGRAM	KEGIATAN	ANGGARAN (Rp)	REALISASI (Rp)
			UKM dan UKP Rujukan Tingkat Daerah Kabupaten/Kota		
8	Pelayanan kesehatan Penderita Hipertensi	1. Program Pemenuhan Upaya Kesehatan Perorangan dan Upaya Kesehatan Masyarakat		315.448.000	187.697.500
			1. Penyediaan Layanan Kesehatan untuk UKM dan UKP Rujukan Tingkat Daerah Kabupaten/Kota	315.448.000	187.697.500
9	Pelayanan kesehatan Penderita Diabetes Melitus	1. Program Pemenuhan Upaya Kesehatan Perorangan dan Upaya Kesehatan Masyarakat		233.263.900	152.688.650
			1. Penyediaan Layanan Kesehatan untuk UKM dan UKP Rujukan Tingkat Daerah Kabupaten/Kota	233.263.900	152.688.650
10	Pelayanan kesehatan Orang	1. Program Pemenuhan Upaya		225.513.000	91.384.150

NO	JENIS PELAYANAN DASAR	PROGRAM	KEGIATAN	ANGGARAN (Rp)	REALISASI (Rp)
	Dengan Gangguan Jiwa Berat	Kesehatan Perorangan dan Upaya Kesehatan Masyarakat			
			1. Penyediaan Layanan Kesehatan untuk UKM dan UKP Rujukan Tingkat Daerah Kabupaten/Kota	225.513.000	91.384.150
11	Pelayanan kesehatan Orang Terduga Tuberkulosis	1. Program Pemenuhan Upaya Kesehatan Perorangan dan Upaya Kesehatan Masyarakat		325.806.900	183.399.720
			1. Penyediaan Layanan Kesehatan untuk UKM dan UKP Rujukan Tingkat Daerah Kabupaten/Kota	325.806.900	183.399.720
12	Pelayanan kesehatan Orang Dengan Risiko Terinfeksi Virus Yang Melemahkan Daya Tahan Tubuh Manusia	1. Program Pemenuhan Upaya Kesehatan Perorangan dan Upaya Kesehatan Masyarakat		162.043.000	126.963.000

NO	JENIS PELAYANAN DASAR	PROGRAM	KEGIATAN	ANGGARAN (Rp)	REALISASI (Rp)
	(Human Immunodeficiency Virus)				
			1. Penyediaan Layanan Kesehatan untuk UKM dan UKP Rujukan Tingkat Daerah Kabupaten/ Kota	162.043.000	126.963.000
<b>Jumlah</b>				<b>11.048.827.769</b>	<b>7.725.797.749</b>

Sumber: Dinas Kesehatan Kabupaten Grobogan

### 3. URUSAN PEKERJAAN UMUM DAN PENATAAN RUANG

Program dan kegiatan beserta anggaran dan realisasinya pada Dinas Perumahan Rakyat dan Kawasan Permukiman Kabupaten Grobogan, yang mendukung pencapaian SPM Urusan Pekerjaan Umum dan Penataan Ruang Tahun 2021 dapat dilihat pada tabel di bawah ini:

**Tabel IV.27**  
**Program dan Kegiatan Pendukung SPM Bidang Urusan Pekerjaan Umum dan Penataan Ruang Kabupaten Grobogan Tahun 2021**

NO	JENIS PELAYANAN DASAR	PROGRAM	KEGIATAN	ANGGARAN (Rp)	REALISASI (Rp)
1	Pemenuhan kebutuhan pokok air minum sehari-hari	1. Pengelolaan dan Pengembangan Sistem Penyediaan Air Minum		9.353.670.000	7.054.347.000
			1. Pengelolaan dan Pengembangan	1.250.000.000	279.690.000

NO	JENIS PELAYANAN DASAR	PROGRAM	KEGIATAN	ANGGARAN (Rp)	REALISASI (Rp)
			Sistem Penyediaan Air Minum (SPAM) di Daerah Kabupaten/ Kota - Pembangunan Jaringan Perpipaan di Kawasan Perdesaan		
			- Peningkatan Jaringan Perpipaan di Kawasan Perdesaan	8.103.670.000	6.774.657.000
2	Penyediaan pelayanan pengolahan Air Limbah Domestik	1. Pengelo laan dan Pengembang an Sistem Air Limbah		7.214.143.000	6.727.748.000
			1. Pengelolaan dan Pengembangan Sistem Air Limbah Domestik dalam Daerah Kabupaten/ Kota - Rehabilitasi/P eningkatan/P erluasan Sistem Pengelolaan Air Limbah Domestik Terpusat Skala	3.604.600.000	3.178.449.000

NO	JENIS PELAYANAN DASAR	PROGRAM	KEGIATAN	ANGGARAN (Rp)	REALISASI (Rp)
			Permukiman.		
			- Pembanguna n/Penyediaan Sub Sistem Pengolahan Setempat	3.609.543.000	3.549.299.000
<b>Jumlah</b>				<b>16.567.813.000</b>	<b>13.782.095.000</b>

Sumber: Disperakim Kabupaten Grobogan

#### **4. URUSAN PERUMAHAN RAKYAT DAN KAWASAN PERMUKIMAN**

Pada Tahun 2021 tidak terdapat alokasi pembiayaan, program dan kegiatan dalam rangka penerapan SPM bidang Urusan Perumahan Rakyat dan Kawasan Permukiman, dikarenakan keterbatasan anggaran Dinas Perumahan Rakyat dan Kawasan Permukiman Kabupaten Grobogan. Dukungan pembiayaan, program dan kegiatan akan diluncurkan pada Tahun 2022.

#### **5. URUSAN KETENTERAMAN, KETERTIBAN UMUM DAN PELINDUNGAN MASYARAKAT**

Program dan kegiatan beserta anggaran dan realisasinya pada Badan Penanggulangan Bencana Daerah Kabupaten Grobogan dan Satpol PP Kabupaten Grobogan, yang mendukung pencapaian SPM Urusan Ketenteraman, Ketertiban Umum dan Pelindungan Masyarakat Tahun 2021 dapat dilihat pada tabel di bawah ini:

**Tabel IV.28**  
**Program dan Kegiatan Pendukung SPM Bidang Urusan Ketenteraman, Ketertiban Umum dan Pelindungan Masyarakat Kabupaten Grobogan Tahun 2021**

NO	JENIS PELAYANAN DASAR	PROGRAM	KEGIATAN	ANGGARAN (Rp)	REALISASI (Rp)
1	Pelayanan ketenteraman dan ketertiban umum.	Program Peningkatan Ketenteraman dan Ketertiban Umum		779.001.750	673.636.766
			1. Penanganan Gangguan Ketentraman dan Ketertiban Umum dalam 1 (satu) Daerah Kabupaten / Kota	125.425.850	61.053.350
			2. Penegakan Peraturan Daerah Kabupaten/Kota dan Peraturan Bupati/Wali Kota	653.575.900	548.210.916
2	Pelayanan informasi rawan bencana.	-	-	0	0
3	Pelayanan pencegahan dan kesiapsiagaan terhadap bencana	Penanggulangan Bencana		3.352.693.550	3.313.670.850
			1. Pelatihan pencegahan dan mitigasi bencana Kab/Kota	54.000.250	51.144.250
			2. penyediaan	92.448.000	87.916.500

NO	JENIS PELAYANAN DASAR	PROGRAM	KEGIATAN	ANGGARAN (Rp)	REALISASI (Rp)
			peralatan perlindungan dan kesiapsiagaan terhadap bencana (BPBD)		
			3. Penangan pasca bencana Kab/Kota	2.774.045.300	3.174.610.100
4	Pelayanan penyelamatan dan evakuasi korban bencana	Penanggung langan Bencana		1.873.009.000	1.610.329.000
			1. Penyediaan logistik penyelamatan dan avakuasi korban bencana Kab/Kota (BPBD)	182.929.000	181.399.000
			2. Respon cepat bencana non alam	1.654.080.000	1.428.930.000
5	Pelayanan penyelamatan dan evakuasi korban kebakaran	Program Pencegahan, Penanggulangan, Penyelamatan Kebakaran Dan Penyelamatan Non Kebakaran		2.029.811.000	1.970.891.869
			Pencegahan, Pengendalian, Pemadaman, Penyelamatan, dan Penanganan Bahan	2.029.811.000	1.970.891.869

NO	JENIS PELAYANAN DASAR	PROGRAM	KEGIATAN	ANGGARAN (Rp)	REALISASI (Rp)
			Berbahaya dan Beracun Kebakaran dalam Daerah Kabupaten/Kota		
<b>Jumlah</b>				<b>8.034.515.300</b>	<b>7.568.528.485</b>

Sumber: BPBD dan Satpol PP Kabupaten Grobogan

## 6. URUSAN SOSIAL

Program dan kegiatan beserta anggaran dan realisasinya pada Dinas Sosial Kabupaten Grobogan, yang mendukung pencapaian SPM Urusan Sosial Tahun 2021 dapat dilihat pada tabel di bawah ini:

**Tabel IV.29**  
**Program dan Kegiatan Pendukung SPM Bidang Urusan Sosial**  
**Kabupaten Grobogan Tahun 2021**

NO	JENIS PELAYANAN DASAR	PROGRAM	KEGIATAN	ANGGARAN (Rp)	REALISASI (Rp)
1	Rehabilitasi sosial dasar penyandang disabilitas telantar di luar panti.	Rehabilitasi Sosial	Rehabilitasi Sosial Dasar Penyandang Disabilitas Terlantar, Anak Terlantar, Lanjut Usia Terlantar, serta Gelandangan Pengemis di Luar Panti Sosial	172.458.050	172.458.050
2	Rehabilitasi sosial dasar anak telantar di luar panti.	Rehabilitasi Sosial	Rehabilitasi Sosial Dasar Penyandang Disabilitas Terlantar, Anak Terlantar, Lanjut Usia Terlantar, serta Gelandangan Pengemis di Luar Panti	24.832.000	24.832.000

NO	JENIS PELAYANAN DASAR	PROGRAM	KEGIATAN	ANGGARAN (Rp)	REALISASI (Rp)
Sosial					
3	Rehabilitasi sosial dasar lanjut usia telantar di luar panti	Rehabilitasi Sosial	Rehabilitasi Sosial Dasar Penyandang Disabilitas Terlantar, Anak Terlantar, Lanjut Usia Terlantar, serta Gelandangan Pengemis di Luar Panti Sosial	31.138.000	31.138.000
4	Rehabilitasi sosial dasar tuna sosial khususnya gelandangan dan pengemis di luar panti	Rehabilitasi Sosial	Rehabilitasi Sosial Dasar Penyandang Disabilitas Terlantar, Anak Terlantar, Lanjut Usia Terlantar, serta Gelandangan Pengemis di Luar Panti Sosial	94.110.000	94.110.000
5	Perlindungan dan jaminan sosial pada saat dan setelah tanggap darurat bencana bagi korban bencana kab/kota	Rehabilitasi Sosial	Penyelenggaraan Pemberdayaan Masyarakat terhadap Kesiapsiagaan Bencana Kabupaten / Kota	180.000.000	180.000.000
<b>Jumlah</b>				<b>502.538.050</b>	<b>502.538.050</b>

Sumber: Dinas Sosial Kabupaten Grobogan

## **BAB V**

### **PENUTUP**


Demikianlah Laporan Penyelenggaraan Pemerintahan Daerah Kabupaten Grobogan Tahun 2021 yang meliputi aspek Capaian Kinerja Penyelenggaraan Pemerintahan Daerah, Akuntabilitas Kinerja Pemerintah Daerah, Capaian Kinerja Pelaksanaan Tugas Pembantuan serta Penerapan dan Pencapaian Standar Pelayanan Minimal, sesuai dengan tugas dan wewenang yang dimiliki sebagai Kepala Daerah. Adapun Indikator Kinerja Kunci Laporan Penyelenggaraan Pemerintahan Daerah, tercantum dalam buku lampiran LPPD Kabupaten Grobogan Tahun 2021 (Buku II) yang merupakan bagian tidak terpisahkan dari Buku LPPD ini.

Selanjutnya ucapan terima kasih dan penghargaan yang setinggi-tingginya, kepada semua pihak yang telah berkontribusi sesuai peran dan fungsinya, sehingga menjadikan Kabupaten Grobogan semakin maju dari waktu ke waktu.

Semoga laporan kepada Pemerintah ini dapat bermanfaat dan menjadi pemacu peningkatan kualitas pelayanan publik serta daya saing daerah untuk kesejahteraan masyarakat Kabupaten Grobogan yang kita cintai.

**Purwodadi, Maret 2022**

**BUPATI GROBOGAN**



**Hj. SRI SUMARNI, SH, MM**

## CAPAIAN KINERJA PENYELENGGARAAN PEMERINTAHAN DAERAH

### A. CAPAIAN KINERJA MAKRO KABUPATEN GROBOGAN TAHUN 2020-2021

NO	IKK	RUMUS	CAPAIAN KINERJA 2020	CAPAIAN KINERJA 2021	LAJU KINERJA 2021	SATUAN
1	Indeks Pembangunan Manusia	Laju Indeks Pembangunan Manusia	69,87	70,41	0,773	%
2	Angka Kemiskinan	Laju Angka Kemiskinan	12,46	12,74	2,247	%
3	Angka Pengangguran	Laju Angka Pengangguran	4,5	4,38	-2,667	%
4	Pertumbuhan Ekonomi	Laju Pertumbuhan Ekonomi	-1,57	3,78	340,764	%
5	Pendapatan Per-Kapita	Laju Pendapatan Per-Kapita	18789069	19724524	4,979	%
6	Ketimpangan Pendapatan	Laju Kelimpangan Pendapatan	19,3	19,29	-0,052	%

**B. CAPAIAN KINERJA PENYELENGGARAAN URUSAN PEMERINTAHAN  
PEMERINTAH KABUPATEN GROBOGAN  
INDIKATOR KINERJA KUNCI (IKK) TAHUN 2021**

**1. INDIKATOR KINERJA KUNCI HASIL (IKK OUTCOME)  
KABUPATEN GROBOGAN - PROVINSI JAWA TENGAH**

No. IKK	Kategori Urusan	Urusan	IKK Output	IKK Outcome	Rumus	Capaian
1.a.1	Urusan Pemerintahan Wajib Berkaitan Pelayanan Dasar	Pendidikan	<ol style="list-style-type: none"> <li>1. Jumlah Satuan Pendidikan Anak Usia Dini Terakreditasi</li> <li>2. Jumlah peserta didik PAUD yang menerima perlengkapan dasar peserta didik dari Pemerintah Daerah</li> <li>3. Jumlah peserta didik PAUD yang menerima pembebasan biaya pendidikan</li> <li>4. Jumlah kebutuhan minimal pendidik PAUD</li> <li>5. Jumlah pendidik pada PAUD</li> <li>6. Jumlah pendidik PAUD yang memiliki ijazah diploma empat (D-IV) atau sarjana (S1) bidang pendidikan anak usia dini, kependidikan lain atau psikologi dan sertifikat profesi guru pendidikan anak usia dini</li> <li>7. Jumlah kepala sekolah PAUD yang memiliki ijazah D-IV atau S1, sertifikat pendidik dan surat tanda tamat pendidikan dan pelatihan calon kepala sekolah untuk PAUD formal atau sertifikat pendidikan dan pelatihan kepala satuan PAUD non-formal dari lembaga pemerintah yang berwenang</li> </ol>	Tingkat partisipasi warga negara usia 5-6 tahun yang berpartisipasi dalam PAUD	Jumlah anak usia 5-6 tahun yang sudah tamat atau sedang belajar di satuan PAUD = 41220. Jumlah anak usia 5-6 tahun pada provinsi yang bersangkutan = 47076	87,56054
1.a.2	Urusan Pemerintahan Wajib Berkaitan Pelayanan Dasar	Pendidikan	<ol style="list-style-type: none"> <li>1. Jumlah SD dan SMP Negeri Terakreditasi</li> <li>2. Jumlah peserta didik jenjang sekolah dasar yang menerima perlengkapan dasar peserta didik dari Pemerintah Daerah</li> <li>3. Jumlah peserta didik jenjang sekolah menengah pertama yang menerima perlengkapan dasar peserta didik dari Pemerintah Daerah</li> <li>4. Jumlah peserta didik pada jenjang sekolah dasar yang menerima pembebasan biaya pendidikan</li> <li>5. Jumlah peserta didik pada jenjang sekolah menengah pertama yang menerima pembebasan biaya pendidikan</li> <li>6. Jumlah kebutuhan minimal pendidik pada jenjang sekolah dasar</li> <li>7. Jumlah kebutuhan minimal pendidik pada jenjang sekolah menengah pertama</li> <li>8. Jumlah pendidik pada jenjang sekolah dasar</li> <li>9. Jumlah pendidik pada jenjang sekolah menengah pertama</li> <li>10. jumlah kebutuhan minimal tenaga kependidikan pada jenjang sekolah dasar</li> <li>11. jumlah kebutuhan minimal tenaga kependidikan pada jenjang sekolah menengah pertama</li> <li>12. jumlah tenaga kependidikan pada jenjang sekolah dasar</li> <li>13. jumlah tenaga kependidikan pada jenjang sekolah menengah pertama</li> <li>14. Jumlah pendidik pada jenjang sekolah dasar yang memiliki ijazah diploma empat (D-IV) atau sarjana (S1) dan sertifikat pendidik</li> <li>15. Jumlah pendidik pada jenjang sekolah menengah pertama yang memiliki ijazah diploma empat (D-IV) atau sarjana (S1) dan sertifikat pendidik</li> </ol>	Tingkat partisipasi warga negara usia 7-12 tahun yang berpartisipasi dalam pendidikan dasar	Jumlah anak usia 7-12 tahun yang sudah tamat atau sedang belajar di sekolah dasar = 125311. Jumlah anak usia 7-12 tahun pada provinsi yang bersangkutan = 139972	89,52576

No. IKK	Kategori Urusan	Urusan	IKK Output	IKK Outcome	Rumus	Capaian
1.a.3	Urusan Pemerintahan Wajib Berkaitan Pelayanan Dasar	Pendidikan	<ol style="list-style-type: none"> <li>1. Jumlah SD dan SMP Negeri Terakreditasi</li> <li>2. Jumlah peserta didik jenjang sekolah dasar yang menerima perlengkapan dasar peserta didik dari Pemerintah Daerah</li> <li>3. Jumlah peserta didik jenjang sekolah menengah pertama yang menerima perlengkapan dasar peserta didik dari Pemerintah Daerah</li> <li>4. Jumlah peserta didik pada jenjang sekolah dasar yang menerima pembebasan biaya pendidikan</li> <li>5. Jumlah peserta didik pada jenjang sekolah menengah pertama yang menerima pembebasan biaya pendidikan</li> <li>6. Jumlah kebutuhan minimal pendidik pada jenjang sekolah dasar</li> <li>7. Jumlah kebutuhan minimal pendidik pada jenjang sekolah menengah pertama</li> <li>8. Jumlah pendidik pada jenjang sekolah dasar</li> <li>9. Jumlah pendidik pada jenjang sekolah menengah pertama</li> <li>10. jumlah kebutuhan minimal tenaga kependidikan pada jenjang sekolah dasar</li> <li>11. jumlah kebutuhan minimal tenaga kependidikan pada jenjang sekolah menengah pertama</li> <li>12. jumlah tenaga kependidikan pada jenjang sekolah dasar</li> <li>13. jumlah tenaga kependidikan pada jenjang sekolah menengah pertama</li> <li>14. Jumlah pendidik pada jenjang sekolah dasar yang memiliki ijazah diploma empat (D-IV) atau sarjana (S1) dan sertifikat pendidik</li> <li>15. Jumlah pendidik pada jenjang sekolah menengah pertama yang memiliki ijazah diploma empat (D-IV) atau sarjana (S1) dan sertifikat pendidik</li> </ol>	Tingkat partisipasi warga negara usia 13-15 tahun yang berpartisipasi dalam pendidikan menengah pertama	Jumlah anak usia 13-15 tahun yang sudah tamat atau sedang belajar di sekolah menengah pertama = 52954. Jumlah anak usia 13-15 tahun pada provinsi yang bersangkutan = 66970	79,07123
1.a.4	Urusan Pemerintahan Wajib Berkaitan Pelayanan Dasar	Pendidikan	<ol style="list-style-type: none"> <li>1. Jumlah satuan pendidikan kesetaraan terakreditasi</li> <li>2. Jumlah peserta didik pendidikan kesetaraan yang menerima perlengkapan dasar peserta didik dari Pemerintah Daerah</li> <li>3. Jumlah peserta didik pendidikan kesetaraan yang menerima pembebasan biaya pendidikan</li> <li>4. Jumlah kebutuhan minimal pendidik pada satuan pendidikan kesetaraan</li> <li>5. Jumlah pendidik pada satuan pendidikan kesetaraan</li> <li>6. Jumlah pendidik pada satuan pendidikan kesetaraan yang memiliki ijazah diploma empat (D-IV) atau sarjana (S1)</li> <li>7. Jumlah kepala sekolah pada jenjang sekolah dasar yang memiliki ijazah D-IV atau S1, sertifikat pendidik dan surat tanda tamat pendidikan dan pelatihan calon kepala sekolah</li> <li>8. Jumlah kepala sekolah pada satuan pendidikan kesetaraan yang memiliki ijazah D-IV atau S1</li> </ol>	Tingkat partisipasi warga negara usia 7-18 tahun yang belum menyelesaikan pendidikan dasar dan menengah yang berpartisipasi dalam pendidikan kesetaraan	Jumlah anak usia 7-18 tahun yang belum menyelesaikan pendidikan dasar dan menengah yang sudah tamat atau sedang belajar di pendidikan kesetaraan = 232273. Jumlah anak usia 7-18 tahun yang belum menyelesaikan pendidikan dasar dan menengah pada provinsi yang bersangkutan = 272072	85,37189
1.b.1	Urusan Pemerintahan Wajib Berkaitan Pelayanan Dasar	Kesehatan	Jumlah RS Rujukan kabupaten/kota yang memenuhi sarana, prasarana dan alat kesehatan (SPA) sesuai standar	Rasio daya tampung RS terhadap Jumlah Penduduk	Jumlah daya tampung rumah sakit rujukan = 1127. Jumlah Penduduk di kabupaten/kota = 1488947	0,075691
1.b.2	Urusan Pemerintahan Wajib Berkaitan Pelayanan Dasar	Kesehatan	Jumlah RS dibina dan dipersiapkan akreditasinya	Persentase RS Rujukan Tingkat kabupaten/kota yang terakreditasi	Jumlah RS Rujukan yang terakreditasi = 6. Jumlah RS di kabupaten/kota = 8	75

No. IKK	Kategori Urusan	Urusan	IKK Output	IKK Outcome	Rumus	Capaian
1.b.3	Urusan Pemerintahan Wajib Berkaitan Pelayanan Dasar	Kesehatan	1. Jumlah dukungan logistik kesehatan yang tersedia 2. Jumlah SDM kesehatan untuk pelayanan antenatal	Persentase ibu hamil mendapatkan pelayanan kesehatan ibu hamil	Jumlah ibu hamil yang mendapatkan pelayanan kesehatan = 19702. Jumlah ibu hamil di kabupaten/kota = 21447	91,86366
1.b.4	Urusan Pemerintahan Wajib Berkaitan Pelayanan Dasar	Kesehatan	1. Jumlah dukungan logistik kesehatan yang tersedia 2. Jumlah SDM kesehatan untuk pelayanan persalinan sesuai standar	Persentase ibu bersalin mendapatkan pelayanan persalinan	Jumlah ibu bersalin yang mendapatkan pelayanan persalinan = 20106. Jumlah ibu bersalin di kabupaten/kota = 20110	99,98011
1.b.5	Urusan Pemerintahan Wajib Berkaitan Pelayanan Dasar	Kesehatan	1. Jumlah dukungan logistik kesehatan yang tersedia 2. Jumlah SDM kesehatan untuk pelayanan neonatal esensial sesuai standar	Persentase bayi baru lahir mendapatkan pelayanan kesehatan bayi baru lahir	Jumlah bayi baru lahir yang mendapatkan layanan kesehatan sesuai standar = 19801. Jumlah bayi baru lahir di kabupaten/kota = 20055	98,73348
1.b.6	Urusan Pemerintahan Wajib Berkaitan Pelayanan Dasar	Kesehatan	1. Jumlah dukungan logistik kesehatan yang tersedia 2. Jumlah SDM kesehatan untuk pelayanan kesehatan balita sesuai standar	Cakupan pelayanan kesehatan balita sesuai standar	Jumlah balita yang mendapatkan layanan kesehatan sesuai standar = 68410. Jumlah balita di kabupaten/kota = 87283	78,37723
1.b.7	Urusan Pemerintahan Wajib Berkaitan Pelayanan Dasar	Kesehatan	1. Jumlah dukungan logistik kesehatan yang tersedia 2. Jumlah SDM kesehatan untuk pelayanan kesehatan anak usia pendidikan dasar sesuai standar	Persentase anak usia pendidikan dasar yang mendapatkan pelayanan kesehatan sesuai standar	Jumlah anak usia pendidikan dasar yang mendapatkan layanan kesehatan sesuai standar = 161621. Jumlah anak usia pendidikan dasar di kabupaten/kota = 190155	81,15337
1.b.8	Urusan Pemerintahan Wajib Berkaitan Pelayanan Dasar	Kesehatan	1. Jumlah dukungan logistik kesehatan yang tersedia 2. Jumlah SDM kesehatan untuk pelayanan kesehatan sesuai standar	Persentase orang usia 15-29 tahun mendapatkan skrining kesehatan sesuai standar	Jumlah orang usia 15-59 tahun yang mendapatkan skrining kesehatan sesuai standar = 679513. Jumlah orang usia 15-59 tahun di kabupaten/kota = 964360	70,46259
1.b.9	Urusan Pemerintahan Wajib Berkaitan Pelayanan Dasar	Kesehatan	1. Jumlah dukungan logistik kesehatan yang tersedia 2. Jumlah SDM kesehatan untuk pelayanan kesehatan sesuai standar	Persentase warga negara usia 60 tahun ke atas mendapatkan skrining kesehatan sesuai standar	Jumlah warga negara usia 60 tahun yang mendapatkan skrining kesehatan sesuai standar = 146448. Jumlah orang warga negara usia 60 tahun di kabupaten/kota = 182215	80,37099
1.b.10	Urusan Pemerintahan Wajib Berkaitan Pelayanan Dasar	Kesehatan	1. Jumlah dukungan logistik kesehatan yang tersedia 2. Jumlah SDM kesehatan untuk pelayanan kesehatan sesuai standar	Persentase penderita hipertensi yang mendapatkan pelayanan kesehatan sesuai standar	Jumlah penderita hipertensi yang mendapatkan pelayanan kesehatan sesuai standar = 315179. Jumlah penderita hipertensi di kabupaten/kota = 446996	70,51047
1.b.11	Urusan Pemerintahan Wajib Berkaitan Pelayanan Dasar	Kesehatan	1. Jumlah dukungan logistik kesehatan yang tersedia 2. Jumlah SDM kesehatan untuk pelayanan kesehatan sesuai standar	Persentase penderita DM yang mendapatkan pelayanan kesehatan sesuai standar	Jumlah penderita DM yang mendapatkan pelayanan kesehatan sesuai standar = 17901. Jumlah penderita DM di kabupaten/kota = 20631	86,76749
1.b.12	Urusan Pemerintahan Wajib Berkaitan Pelayanan Dasar	Kesehatan	1. Jumlah dukungan logistik kesehatan yang tersedia 2. Jumlah SDM kesehatan untuk pelayanan kesehatan sesuai standar	Persentase ODGJ berat yang mendapatkan pelayanan kesehatan jiwa sesuai standar	Jumlah penderita ODGJ yang mendapatkan pelayanan kesehatan sesuai standar = 3553. Jumlah penderita ODGJ di kabupaten/kota = 3694	96,183
1.b.13	Urusan Pemerintahan Wajib Berkaitan Pelayanan Dasar	Kesehatan	1. Jumlah dukungan logistik kesehatan yang tersedia 2. Jumlah SDM kesehatan untuk pelayanan kesehatan sesuai standar	Persentase orang terduga TBC mendapatkan pelayanan TBC sesuai standar	Jumlah penderita TBC yang mendapatkan pelayanan kesehatan sesuai standar = 9143. Jumlah penderita TBC di kabupaten/kota = 12674	72,13981

No. IKK	Kategori Urusan	Urusan	IKK Output	IKK Outcome	Rumus	Capaian
1.b.14	Urusan Pemerintahan Wajib Berkaitan Pelayanan Dasar	Kesehatan	<ol style="list-style-type: none"> <li>1. Jumlah dukungan logistik kesehatan yang tersedia</li> <li>2. Jumlah SDM kesehatan untuk pelayanan kesehatan sesuai standar</li> </ol>	Persentase orang dengan resiko terinfeksi HIV mendapatkan pelayanan deteksi dini HIV sesuai standar	Jumlah orang dengan resiko terinfeksi HIV yang mendapatkan pelayanan deteksi dini HIV sesuai standar = 24030. Jumlah orang dengan resiko terinfeksi HIV di kabupaten/kota = 26022	92,34494
1.c.1	Urusan Pemerintahan Wajib Berkaitan Pelayanan Dasar	Pekerjaan Umum dan Penataan Ruang	<ol style="list-style-type: none"> <li>1. Luas kawasan permukiman rawan banjir di WS kewenangan kabupaten/kota (ha)</li> <li>2. Panjang sungai di kawasan permukiman yang rawan banjir di WS kewenangan kabupaten/kota (m)</li> <li>3. Luas kawasan permukiman sepanjang pantai yang rawan abrasi erosi dan akresi di WS kewenangan kabupaten/kota (HA)</li> <li>4. Panjang pantai di kawasan permukiman yg rawan abrasi, erosi, akresi di WS kewenangan kab/kota (ha)</li> <li>5. Rencana Tata Pengaturan air dan tata pengairan/[oa pengelolaan SD Air WS Kewenangan kabupaten/kota</li> <li>6. Rencana Teknis tata pengaturan air dan tata pengairan/rencana pengelolaan sumber daya air kewenangan kabupaten/kota</li> <li>7. Data prasarana dan sarana pengaman pantai dan sungai milik pemerintah kab/kota</li> </ol>	Rasio luas kawasan permukiman rawan banjir yang terlindungi oleh infrastruktur pengendalian banjir di WS Kewenangan Kab/Kota	Luas kawasan permukiman rawan banjir yang terlindungi oleh infrastruktur pengendalian banjir di WS Kewenangan Kab/Kota (ha) = 17330.47. Luas kawasan permukiman rawan banjir di WS Kewenangan Kab/Kota (ha) = 19500.34	88,87266
1.c.2	Urusan Pemerintahan Wajib Berkaitan Pelayanan Dasar	Pekerjaan Umum dan Penataan Ruang	<ol style="list-style-type: none"> <li>1. Luas kawasan permukiman rawan banjir di WS kewenangan kabupaten/kota (ha)</li> <li>2. Panjang sungai di kawasan permukiman yang rawan banjir di WS kewenangan kabupaten/kota (m)</li> <li>3. Luas kawasan permukiman sepanjang pantai yang rawan abrasi erosi dan akresi di WS kewenangan kabupaten/kota (HA)</li> <li>4. Panjang pantai di kawasan permukiman yg rawan abrasi, erosi, akresi di WS kewenangan kab/kota (ha)</li> <li>5. Rencana Tata Pengaturan air dan tata pengairan/[oa pengelolaan SD Air WS Kewenangan kabupaten/kota</li> <li>6. Rencana Teknis tata pengaturan air dan tata pengairan/rencana pengelolaan sumber daya air kewenangan kabupaten/kota</li> <li>7. Data prasarana dan sarana pengaman pantai dan sungai milik pemerintah kab/kota</li> </ol>	Rasio luas kawasan permukiman sepanjang pantai rawan abrasi, erosi, dan akresi yang terlindungi oleh infrastruktur pengaman pantai di WS Kewenangan Kab/Kota	Luas kawasan permukiman sepanjang pantai rawan abrasi yang terlindungi oleh infrastruktur pengaman pantai di WS Kewenangan Kabupaten/Kota (m) = 1. Luas kawasan permukiman sepanjang pantai rawan abrasi di WS Kewenangan kabupaten/kota (m) = 1	100
1.c.3	Urusan Pemerintahan Wajib Berkaitan Pelayanan Dasar	Pekerjaan Umum dan Penataan Ruang	<ol style="list-style-type: none"> <li>1. Persentase panjang jaringan irigasi primer kondisi baik</li> <li>2. Persentase panjang jaringan irigasi sekunder dalam kondisi baik</li> <li>3. Persentase panjang jaringan irigasi tersier dalam kondisi baik</li> </ol>	Rasio luas daerah irigasi kewenangan kabupaten/kota yang dilayani oleh jaringan irigasi	Luas irigasi kewenangan kabupaten/kota yang dilayani oleh jaringan irigasi yang dibangun (ha), ditingkatkan (ha), direhabilitasi (ha), dioperasikan dan pelihara (ha) di tahun eksisting = 17001.14. luas daerah irigasi kewenangan kabupaten/kota = 20194	84,18907

No. IKK	Kategori Urusan	Urusan	IKK Output	IKK Outcome	Rumus	Capaian
1.c.4	Urusan Pemerintahan Wajib Berkaitan Pelayanan Dasar	Pekerjaan Umum dan Penataan Ruang	<ol style="list-style-type: none"> <li>1. Penetapan dokumen RISPAM kabupaten/kota (Ada /Tidak)</li> <li>2. Tersusun dan ditetapkannya JAKSTRADA Kab/Kota (Ada/Tidak)</li> <li>3. Jumlah BUMD dan/atau UPTD Kab/Kota Penyelenggara SPAM (Ada/Tidak)</li> <li>4. Jumlah izin yang diberikan kepada Badan Usaha untuk melakukan Penyelenggaraan SPAM</li> <li>5. Jumlah kerjasama penyelenggaraan SPAM dengan Pemerintah Pusat dan Pemerintah Daerah lain.</li> </ol>	Persentase jumlah rumah tangga yang mendapatkan akses terhadap air minum melalui SPAM jaringan perpipaan dan bukan jaringan perpipaan terindungi terhadap rumah tangga di seluruh kabupaten/kota	Jumlah kumulatif masyarakat yang rumah tangga yang mendapatkan akses terhadap air minum melalui SPAM jaringan perpipaan dan bukan jaringan perpipaan terindungi di dalam sebuah kabupaten/kota. = 421499. Jumlah total proyeksi rumah tangga di seluruh kabupaten/kota tersebut. = 521578	80,81227
1.c.5	Urusan Pemerintahan Wajib Berkaitan Pelayanan Dasar	Pekerjaan Umum dan Penataan Ruang	<ol style="list-style-type: none"> <li>1. Jumlah rumah dengan akses unit pengolahan setempat untuk kegiatan pemenuhan pelayanan dasar menggunakan SPALD S</li> <li>2. Jumlah rumah dengan akses sambungan rumah untuk kegiatan pemenuhan pelayanan dasar menggunakan SPALD-T</li> <li>3. Jumlah rumah dengan akses unit pengolahan setempat dan data jumlah rumah dengan akses sambungan rumah untuk kegiatan pemenuhan pelayanan dasar menggunakan SPALD S dan SPALD T</li> <li>4. Jumlah rumah yang sudah menerima pelayanan jasa penyedotan lumpur tinja</li> <li>5. Jumlah rumah yang sudah menerima pelayanan jasa pengolahan lumpur tinja</li> <li>6. Jumlah rumah yang sudah menerima pelayanan jasa pengolahan air limbah domestik</li> <li>7. Kinerja penyediaan pelayanan SPALD S akses dasar</li> <li>8. Kinerja penyediaan pelayanan SPALD S akses aman</li> <li>9. Kinerja penyediaan pelayanan SPALD T akses aman</li> <li>10. Kinerja penyediaan unit pengolahan setempat</li> <li>11. Kinerja penyediaan sarana pengangkutan lumpur tinja</li> <li>12. Kinerja penyediaan prasarana pengolahan lumpur tinja</li> <li>13. Kinerja penyediaan sambungan rumah yang tersambung ke IPALD</li> <li>14. Kinerja penyediaan jasa penyedotan lumpur tinja</li> </ol>	Persentase jumlah rumah tangga yang memperoleh layanan pengolahan air limbah domestik	Jumlah rumah yang memiliki akses pengolahan berupa cubluk + jumlah rumah yang lumpur tinjanya telah diolah di PLT+ jumlah rumah yang memiliki sambungan rumah dan air limbahnya diolah di IPALD = 440146. Jumlah rumah di Kabupaten A = 451875	97,40437
1.c.6	Urusan Pemerintahan Wajib Berkaitan Pelayanan Dasar	Pekerjaan Umum dan Penataan Ruang	<ol style="list-style-type: none"> <li>1. Rasio bangunan gedung (kecuali rumah tinggal tunggal dan rumah deret sederhana) yang laik fungsi</li> <li>2. Jumlah IMB yang diberikan oleh Pemerintah Kab/Kota dalam tahun eksisting</li> <li>3. Penetapan Peraturan Daerah tentang Bangunan/Gedung (Ada/Tidak)</li> <li>4. Penetapan Keputusan Bupati/Walikota tentang Tim Ahli Bangunan/Gedung (Ada/Tidak)</li> <li>5. Jumlah bangunan gedung yang ditetapkan oleh Bupati/Walikota untuk dilindungi dan dilestarikan</li> <li>6. Jumlah bangunan gedung yang ditetapkan oleh Bupati/Walikota untuk kepentingan strategis daerah provinsi</li> <li>7. Jumlah bangunan gedung negara milik Pemerintah Kab/Kota</li> <li>8. Jumlah bangunan gedung negara milik pemerintah kabupaten/kota yang dipelihara/dirawat</li> </ol>	Rasio kepatuhan IMB kab/kota	Jumlah pemanfaatan IMB yang sesuai peruntukannya = 103. Jumlah IMB yang berlaku = 372	27,68817

No. IKK	Kategori Urusan	Urusan	IKK Output	IKK Outcome	Rumus	Capaian
1.c.7	Urusan Pemerintahan Wajib Berkaitan Pelayanan Dasar	Pekerjaan Umum dan Penataan Ruang	<ol style="list-style-type: none"> <li>1. Panjang jalan berdasarkan yang ditetapkan Kepala Daerah dalam SK Jalan Kewenangan Kab/Kota</li> <li>2. Panjang jalan yang dibangun</li> <li>3. Panjang jembatan yang dibangun</li> <li>4. Panjang jalan yang ditingkatkan (struktur/fungsi)</li> <li>5. Panjang jembatan yang diganti/dilebarkan</li> <li>6. Panjang jalan yang direkonstruksi/direhabilitasi</li> <li>7. Panjang jembatan yang direhabilitasi</li> <li>8. Panjang jalan yang dipelihara</li> <li>9. Panjang jembatan yang dipelihara</li> </ol>	Tingkat Kemantapan Jalan kabupaten/kota	Jumlah panjang jalan dalam kondisi mantap = 732.555. Jumlah total panjang jalan kabupaten/kota = 917.77	79,81902
1.c.8.1	Urusan Pemerintahan Wajib Berkaitan Pelayanan Dasar	Pekerjaan Umum dan Penataan Ruang	<ol style="list-style-type: none"> <li>1. Jumlah Pelatihan Tenaga Ahli Konstruksi di wilayah kabupaten/kota</li> <li>2. Jumlah tenaga kerja konstruksi yang terlatih di wilayah kabupaten/kota</li> <li>3. Jumlah tenaga kerja konstruksi terlatih yang tersertifikasi ahli di wilayah kabupaten/kota</li> <li>4. Terselenggaranya Sistem Informasi Pembina Jasa Konstruksi Cakupan kabupaten/kota yang aktif dengan data termutakhir</li> <li>5. Tersedianya data dan informasi potensi pasar jasa konstruksi di wilayah kabupaten/kota untuk tahun berjalan yang bersumber dari APBD Kab/Kota</li> <li>6. Tersedianya data dan informasi potensi pasar jasa konstruksi di wilayah kabupaten/kota untuk tahun berjalan yang bersumber dari APBN</li> <li>7. Tersedianya data dan informasi potensi pasar jasa konstruksi di wilayah kabupaten/kota untuk tahun berjalan yang bersumber dari pendanaan lainnya</li> <li>8. Tersedianya data dan informasi paket pekerjaan jasa konstruksi sesuai kewenangannya yang sudah dan sedang dilaksanakan oleh badan usaha jasa konstruksi yang termutakhir secara berkala</li> <li>9. Tersedianya data dan profil OPD sub-urusan jasa konstruksi kabupaten/kota</li> <li>10. Tersedianya data dan informasi pelatihan tenaga operator dan teknis/analisis konstruksi di wilayah kabupaten/kota yang dilaksanakan sendiri atau melalui kerjasama dengan Lembaga Pendidikan dan Pelatihan Kerja (LPPK) yang diregistrasi oleh menteri yang membidangi jasa konstruksi, asosiasi profesi, perguruan tinggi dan instansi pemerintah lainnya.</li> </ol>	Rasio tenaga operator/teknisi/analisis yang memiliki sertifikat kompetensi	Jumlah tenaga kerja konstruksi yang terlatih di wilayah kabu/kota yang dibuktikan dengan sertifikat pelatihan operator dan teknis/analisis = 805. Jumlah kebutuhan tenaga operator dan teknis/analisis di wilayah Kabupaten/Kota = 805	100

No. IKK	Kategori Urusan	Urusan	IKK Output	IKK Outcome	Rumus	Capaian
1.c.8.2	Urusan Pemerintahan Wajib Berkaitan Pelayanan Dasar	Pekerjaan Umum dan Penataan Ruang	<ol style="list-style-type: none"> <li>1. Jumlah Pelatihan Tenaga Ahli Konstruksi di wilayah kabupaten/kota</li> <li>2. Jumlah tenaga kerja konstruksi yang terlatih di wilayah kabupaten/kota</li> <li>3. Jumlah tenaga kerja konstruksi terlatih yang tersertifikasi ahli di wilayah kabupaten/kota</li> <li>4. Terselenggaranya Sistem Informasi Pembina Jasa Konstruksi Cakupan kabupaten/kota yang aktif dengan data termutakhir</li> <li>5. Tersedianya data dan informasi potensi pasar jasa konstruksi di wilayah kabupaten/kota untuk tahun berjalan yang bersumber dari APBD Kab/Kota</li> <li>6. Tersedianya data dan informasi potensi pasar jasa konstruksi di wilayah kabupaten/kota untuk tahun berjalan yang bersumber dari APBN</li> <li>7. Tersedianya data dan informasi potensi pasar jasa konstruksi di wilayah kabupaten/kota untuk tahun berjalan yang bersumber dari pendanaan lainnya</li> <li>8. Tersedianya data dan informasi paket pekerjaan jasa konstruksi sesuai kewenangannya yang sudah dan sedang dilaksanakan oleh badan usaha jasa konstruksi yang termutakhir secara berkala</li> <li>9. Tersedianya data dan profil OPD sub-urusan jasa konstruksi kabupaten/kota</li> <li>10. Tersedianya data dan informasi pelatihan tenaga operator dan teknisi/analisis konstruksi di wilayah kabupaten/kota yang dilaksanakan sendiri atau melalui kerjasama dengan Lembaga Pendidikan dan Pelatihan Kerja (LPPK) yang diregistrasi oleh menteri yang membidangi jasa konstruksi, asosiasi profesi, perguruan tinggi dan instansi pemerintah lainnya.</li> </ol>	Rasio proyek yang menjadi kewenangan pengawasannya tanpa kecelakaan konstruksi	Jumlah proyek yang menjadi kewenangan pengawasannya tanpa terjadi kecelakaan konstruksi = 355. Jumlah total proyek yang menjadi kewenangan pengawasannya = 355	100
1.d.1	Urusan Pemerintahan Wajib Berkaitan Pelayanan Dasar	Perumahan Rakyat	<ol style="list-style-type: none"> <li>1. Jumlah rumah yang berada pada kawasan rawan bencana dan rencana penanganannya</li> <li>2. Jumlah rumah yang terkena bencana alam</li> <li>3. Jumlah RT, KK dan Jiwa korban yang rumahnya terkena bencana alam</li> <li>4. Jumlah unit rumah korban bencana yang direhabilitasi sesuai dengan rencana aksi</li> <li>5. Jumlah unit rumah korban bencana yang dibangun kembali sesuai dengan rencana aksi</li> <li>6. Jumlah unit rumah korban bencana yang dibangun baru/relokasi sesuai dengan rencana aksi</li> <li>7. Jumlah unit dan lokasi rumah sewa yang akan menjadi tempat tinggal sementara korban bencana</li> <li>8. Jumlah RT, KK dan Jiwa korban bencana yang terfasilitasi</li> <li>9. Jumlah, luasan dan lokasi pencadangan lahan</li> </ol>	Hunian untuk Penyediaan dan rehabilitasi rumah layak huni bagi korban bencana kabupaten/kota	Jumlah unit rumah korban bencana yang ditangani pada tahun n = 7. Jumlah total rencana unit rumah korban bencana yang akan ditangani pada tahun n = 7	100

No. IKK	Kategori Urusan	Urusan	IKK Output	IKK Outcome	Rumus	Capaian
1.d.2	Urusan Pemerintahan Wajib Berkaitan Pelayanan Dasar	Perumahan Rakyat	<ol style="list-style-type: none"> <li>1. Jumlah rumah tangga penerima layanan yang telah mendapatkan fasilitasi ganti kerugian aset properti berdasarkan rencana pemenuhan SPM</li> <li>2. Jumlah rumah tangga penerima kegiatan layanan yang belum mendapatkan fasilitasi penggantian hak atas tanah dan/atau bangunan berdasarkan rencana pemenuhan SPM</li> <li>3. Jumlah rumah tangga penerima kegiatan layanan subsidi uang sewa berdasarkan rencana pemenuhan SPM</li> <li>4. Jumlah rumah tangga penerima kegiatan layanan yang telah mendapatkan penyediaan rumah layak huni berdasarkan rencana pemenuhan SPM</li> <li>5. Jumlah rumah tangga penerima layanan yang belum mendapatkan penyediaan rumah layak huni berdasarkan rencana pemenuhan SPM</li> <li>6. Jumlah total luasan (Ha) pengadaan tanah</li> </ol>	Fasilitasi hunian penyediaan rumah layak huni bagi masyarakat terdampak relokasi program pemerintah kabupaten/kota	Rumah Tangga Penerima Fasilitasi Penggantian Hak Atas Penguasaan Tanah dan/atau Bangunan + Rumah Tangga Penerima Subsidi Uang Sewa + Rumah Tangga Penerima Penyediaan Rumah Layak Huni = 1. Jumlah total rumah tangga terkena relokasi program Pemerintah Daerah yang memenuhi kriteria penerima pelayanan =1	100
1.d.3	Urusan Pemerintahan Wajib Berkaitan Pelayanan Dasar	Perumahan Rakyat	<ol style="list-style-type: none"> <li>1. Jumlah luasan (Ha) kawasan permukiman kumuh &amp;lt; 10 Ha</li> <li>2. Jumlah unit peningkatan kualitas RTLH</li> <li>3. Jumlah luasan (ha) penanganan infrastruktur kawasan kumuh</li> </ol>	Persentase kawasan permukiman kumuh dibawah 10 ha di kab/ kota yang ditangani	Luas kawasan permukiman kumuh dibawah 10 ha yang ditangani (ha) = 12.12. Luas kawasan permukiman kumuh dibawah 10 ha = 54.83	22,10469
1.d.4	Urusan Pemerintahan Wajib Berkaitan Pelayanan Dasar	Perumahan Rakyat	<ol style="list-style-type: none"> <li>1. Jumlah rumah di kab/kota</li> <li>2. Jumlah unit PK RTLH</li> <li>3. Jumlah rumah tidak layak huni</li> <li>4. Jumlah rumah yang tidak dihuni</li> <li>5. Rasio rumah dan KK</li> <li>6. Jumlah rumah pembangunan baru</li> </ol>	Berkurangnya jumlah unit RTLH (Rumah Tidak Layak Huni)	Jumlah unit rumah tidak layak huni = 140266. Jumlah total unit rumah kabupaten/kota = 451875	31,04089
1.d.5	Urusan Pemerintahan Wajib Berkaitan Pelayanan Dasar	Perumahan Rakyat	<ol style="list-style-type: none"> <li>1. Jumlah perumahan yang terfasilitasi PSU</li> <li>2. Jumlah unit rumah yang sudah difasilitasi air minum</li> <li>3. Jumlah unit rumah yang terfasilitasi jalan lingkungan</li> <li>4. Jumlah unit rumah yang terfasilitasi akses sanitasi (on site / off site)</li> <li>5. Jumlah perumahan yang terfasilitasi RTNH</li> <li>6. Jumlah unit rumah yang terfasilitasi akses PJJU</li> <li>7. Jumlah pengembang yang tersertifikasi</li> <li>8. Jumlah pengembang yang terregistrasi</li> <li>9. Jumlah pengembang yang mendapat penyuluhan atau pelatihan</li> </ol>	Jumlah perumahan yang sudah dilengkapi PSU (Prasarana, Sarana dan Utilitas Umum)	Jumlah unit rumah yang sedang dibangun terfasilitasi PSU = 3690. Jumlah unit rumah kab/kota = 3690	100
1.e.1	Urusan Pemerintahan Wajib Berkaitan Pelayanan Dasar	Ketentraman, Ketertiban Umum dan Perlindungan Masyarakat	<ol style="list-style-type: none"> <li>1. Jumlah pelanggaran dan pengaduan trantibum dalam Kab/Kota yang ditangani</li> <li>2. Jumlah Satlinmas yang terlatih dan dikukuhkan</li> <li>3. Jumlah Perda dan Perkada yang ditegakkan</li> <li>4. Jumlah Polisi Pamong Praja yang memiliki kualitas sebagai PPNS</li> <li>5. Tersedianya SOP dalam penegakan Perda dan Perkada serta penanganan gangguan trantibum</li> <li>6. Tersedianya sarana prasarana minimal</li> </ol>	Persentase Gangguan Trantibum yang dapat diselesaikan	Jumlah pengaduan yang ditangani = 11. Jumlah pengaduan pelanggaran yang masuk = 11	100
1.e.2	Urusan Pemerintahan Wajib Berkaitan Pelayanan Dasar	Ketentraman, Ketertiban Umum dan Perlindungan Masyarakat		Persentase Perda dan Perkada yang ditegakkan	Jumlah Perda/Perkadayang memuat sanksi yang ditegakkan = 9. Jumlah keseluruhan Perda dan Perkada yang memuat sanksi = 9	100

No. IKK	Kategori Urusan	Urusan	IKK Output	IKK Outcome	Rumus	Capaian
1.e.3	Urusan Pemerintahan Wajib Berkaitan Pelayanan Dasar	Ketentraman, Ketertiban Umum dan Perlindungan Masyarakat	<ol style="list-style-type: none"> <li>Persentase penyelesaian dokumen KRB sampai dengan dinyatakan sah/legal</li> <li>Persentase jumlah penduduk di kawasan rawan bencana yang memperoleh informasi rawan bencana sesuai jenis ancaman bencana</li> </ol>	Jumlah warga negara yang memperoleh layanan informasi rawan bencana	Jumlah warga negara yang memperoleh layanan informasi rawan bencana	1487977
1.e.4	Urusan Pemerintahan Wajib Berkaitan Pelayanan Dasar	Ketentraman, Ketertiban Umum dan Perlindungan Masyarakat	<ol style="list-style-type: none"> <li>Persentase penyelesaian dokumen RPB sampai dinyatakan sah/legal</li> <li>Persentase penyelesaian dokumen Renkon sampai dinyatakan sah/legal</li> <li>Persentase jumlah aparatur dan warga negara yang ikut pelatihan</li> <li>Persentase warga negara yang ikut pelatihan</li> <li>Persentase warga negara yang mendapat layanan pusdalops penanggulangan bencana dan sarana prasarana penanggulangan bencana</li> <li>Persentase warga negara yang mendapat peralatan perlindungan</li> </ol>	Jumlah warga negara yang memperoleh layanan pencegahan dan kesiapsiagaan terhadap bencana	Jumlah warga negara yang memperoleh layanan pencegahan dan kesiapsiagaan terhadap bencana	1487977
1.e.5	Urusan Pemerintahan Wajib Berkaitan Pelayanan Dasar	Ketentraman, Ketertiban Umum dan Perlindungan Masyarakat	<ol style="list-style-type: none"> <li>Persentase kecepatan respon kurang dari 24 jam untuk setiap status KLB</li> <li>Persentase kecepatan respon kurang dari 24 jam untuk setiap status darurat bencana</li> <li>Persentase jumlah petugas yang aktif dalam penanganan darurat bencana</li> <li>Persentase jumlah korban berhasil dicari, ditolong dan dievakuasi terhadap kejadian bencana</li> </ol>	Jumlah warga negara yang memperoleh layanan penyelamatan dan evakuasi korban kebakaran	Jumlah warga negara yang memperoleh layanan penyelamatan dan evakuasi korban bencana = 5. Jumlah satu dokumen RPB lengkap dan sudah disahkan = 5	100
1.e.6	Urusan Pemerintahan Wajib Berkaitan Pelayanan Dasar	Ketentraman, Ketertiban Umum dan Perlindungan Masyarakat	<ol style="list-style-type: none"> <li>Jumlah dan jenis layanan penyelamatan dan evakuasi pada kondisi membahayakan manusia (operasi darurat non kebakaran) oleh Dinas Pemadam Kebakaran dan Penyelamatan di kabupaten/kota</li> <li>Tersedianya pos sektor damkar yang dilengkapi sarana prasarana damkar, sarana prasarana penyelamatan di kantor kecamatan</li> <li>Tersedianya aparatur selama 24 (jam) yang dilaksanakan secara bergantian (shift) di kantor kecamatan</li> <li>Pos Damkar yang dilengkapi dengan sarana/prasarana damkar, sarana prasarana penyelamatan dan evakuasi di setiap keluarahan/desa</li> <li>Jumlah dan jenis sarana prasarana pemadaman, penyelamatan dan evakuasi</li> <li>Jumlah aparatur pemadam kebakaran yang memenuhi Standar Kualifikasi Pemadam sebagaimana dimaksud Peraturan Menteri Dalam Negeri Nomor 16 Tahun 2009 tentang Standar Kualifikasi Aparatur Pemadam Kebakaran</li> <li>Jumlah relawan kebakaran di bawah binaan Dimas Pemadam Kebakaran dan Penyelamatan atau perangkat daerah yang menyelenggarakan sub urusan kebakaran</li> <li>Jumlah peningkatan kapasitas aparatur pemadam kebakaran</li> </ol>	Persentase pelayanan penyelamatan dan evakuasi korban kebakaran	Jumlah layanan pemadaman, penyelamatan dan evakuasi korban dan terdampak kebakaran di kabupaten/kota dalam tingkat waktu tanggap oleh Dinas Pemadam Kebakaran dan Penyelamatan/Perangkat Daerah ditambah jumlah layanan pemadaman di kabupaten/kota dalam tingk = 605. Jumlah kejadian kebakaran di kabupaten/kota = 605	100

No. IKK	Kategori Urusan	Urusan	IKK Output	IKK Outcome	Rumus	Capaian
1.e.7	Urusan Pemerintahan Wajib Berkaitan Pelayanan Dasar	Ketentraman, Ketertiban Umum dan Perlindungan Masyarakat		Waktu tanggap (response time) penanganan kebakaran	Rata-rata waktu tanggap, dihitung dari pelaporan, penyiapan tim dan peralatan, jarak tempuh dan kesiapan pemadaman kebakaran	12,11
1.f.1	Urusan Pemerintahan Wajib Berkaitan Pelayanan Dasar	Sosial	<ol style="list-style-type: none"> <li>1. Jumlah layanan data dan pengaduan yang dimiliki</li> <li>2. Jumlah data penyandang disabilitas terlantar, anak terlantar, lanjut usia terlantar dan gepeng yang untuk masuk dalam data terpadu FM dan OTM</li> <li>3. Jumlah Tim Reaksi Cepat yang dibentuk</li> <li>4. Jumlah penyandang disabilitas terlantar, anak terlantar, lanjut usia terlantar dan gepeng yang dijangkau</li> <li>5. Jumlah kendaraan roda empat yang akses khusus layanan kedaruratan yang dimiliki</li> <li>6. Jumlah penyandang disabilitas terlantar, anak terlantar, lanjut usia terlantar dan gepeng yang menerima paket permakanan sesuai standar gizi</li> <li>7. Jumlah rumah singgah/shelter/ tempat tinggal sementara yang dimiliki sesuai standar</li> <li>8. Jumlah penyandang disabilitas terlantar, anak terlantar, lanjut usia terlantar dan gepeng yang menerima paket sandang</li> <li>9. Jumlah penyandang disabilitas terlantar, anak terlantar, lanjut usia terlantar dan gepeng yang memanfaatkan alat bantu</li> <li>10. Jumlah alat bantu yang tersedia di rumah singgah/shelter</li> <li>11. Jumlah paket perbekalan kesehatan yang tersedia</li> <li>12. Jumlah penyandang disabilitas terlantar, anak terlantar, lanjut usia terlantar dan gepeng yang memanfaatkan paket perbekalan kesehatan</li> <li>13. Jumlah tenaga kesehatan yang disediakan di rumah singgah</li> <li>14. Jumlah pekerja sosial profesional dan/atau TKS dan/atau relawan sosial yang disediakan</li> </ol>	Persentase (%) penyandang disabilitas terlantar, anak terlantar, lanjut usia terlantar dan gelandangan pengemis yang terpenuhi kebutuhan dasarnya di luar panti (Indikator SPM)	Jumlah penyandang disabilitas terlantar, anak terlantar, lanjut usia terlantar dan gelandangan pengemis yang terpenuhi kebutuhan dasarnya di luar panti = 1080. Populasi penyandang disabilitas terlantar, anak terlantar, lanjut usia terlantar dan gelandangan pengemis = 22444	4,811977
1.f.2	Urusan Pemerintahan Wajib Berkaitan Pelayanan Dasar	Sosial	<ol style="list-style-type: none"> <li>1. Jumlah korban bencana yang mendapat makanan</li> <li>2. Jumlah korban bencana yang menerima paket sandang</li> <li>3. Jumlah tempat penampungan pengungsi yang dimiliki</li> <li>4. Jumlah paket permakanan khusus bagi kelompok rentan</li> <li>5. Jumlah korban bencana yang menerima pelayanan dukungan psikososial</li> <li>6. Jumlah Pekerja Sosial Profesional/tenaga kesejahteraan sosial dan/atau relawan sosial yang tersedia</li> </ol>	Persentase korban bencana alam dan sosial yang terpenuhi kebutuhan dasarnya pada saat dan setelah tanggap darurat bencana daerah kabupaten/kota	Jumlah korban bencana alam dan sosial yang terpenuhi kebutuhan dasarnya dalam satu tahun anggaran = 363. Populasi korban bencana alam dan sosial di daerah kabupaten/kota yang membutuhkan perlindungan dan jaminan sosial pada saat dan setelah tanggap darurat bencana daerah kabupaten/kota = 363	100
2.a.1	Urusan Pemerintahan Wajib Tidak Berkaitan Pelayanan Dasar	Tenaga Kerja	<ol style="list-style-type: none"> <li>1. Dokumen perencanaan tenaga kerja kabupaten/kota.</li> <li>2. Persentase akurasi proyeksi indikator dalam rencana tenaga kerja.</li> <li>3. Jumlah perusahaan yang menyusun rencana tenaga kerja di kabupaten/kota.</li> </ol>	Persentase kegiatan yang dilaksanakan yang mengacu ke rencana tenaga kerja	Jumlah kegiatan keseluruhan yang dilaksanakan yang mengacu ke RTKD = 6. Jumlah kegiatan keseluruhan yang dilaksanakan di kabupaten/kota = 7	85,71429

No. IKK	Kategori Urusan	Urusan	IKK Output	IKK Outcome	Rumus	Capaian
2.a.2	Urusan Pemerintahan Wajib Tidak Berkaitan Pelayanan Dasar	Tenaga Kerja	<ol style="list-style-type: none"> <li>1. Persentase penerapan Program PBK dengan kualifikasi klaster</li> <li>2. Persentase instruktur bersertifikat kompetensi</li> <li>3. Rasio jumlah instruktur terhadap peserta pelatihan</li> <li>4. Persentase LPK yang terakreditasi</li> <li>5. Persentase LPK yang memiliki perizinan</li> <li>6. Jumlah penganggur yang dilatih</li> <li>7. Persentase lulusan bersertifikat pelatihan</li> <li>8. Persentase penyerapan lulusan</li> <li>9. Lulusan bersertifikat kompetensi</li> <li>10. Jumlah Calon Pekerja Migran Indonesia (CPMI)/Calon Tenaga Kerja Indonesia (CTKI) yang diberikan pelatihan</li> <li>11. Jumlah pelatihan Calon Pekerja Migran Indonesia (CPMI)/Calon Tenaga Kerja Indonesia (CTKI)</li> </ol>	Persentase Tenaga Kerja Bersertifikat Kompetensi	Jumlah tenaga kerja yang memiliki sertifikat kompetensi = 1591. Jumlah tenaga kerja keseluruhan = 748718	0,212497
2.a.3	Urusan Pemerintahan Wajib Tidak Berkaitan Pelayanan Dasar	Tenaga Kerja	<ol style="list-style-type: none"> <li>1. Persentase perusahaan yang menerapkan program peningkatan produktivitas</li> <li>2. Data tingkat produktivitas total</li> </ol>	Tingkat Produktivitas Tenaga Kerja	PDRB tahun berjalan (atas dasar harga konstan) = 20115533520000. Jumlah tenaga kerja = 748718	2,69E+09
2.a.4	Urusan Pemerintahan Wajib Tidak Berkaitan Pelayanan Dasar	Tenaga Kerja	<ol style="list-style-type: none"> <li>1. Persentase perusahaan yang telah memiliki Peraturan Perusahaan (PP)</li> <li>2. Persentase perusahaan yang telah memiliki Perjanjian Kerja Bersama (PKB)</li> <li>3. Rekapitulasi tahunan jumlah konfederasi SP/SB yang tercatat, federasi SP/SB yang tercatat, SP/SB di perusahaan yang tercatat, SP/SB di luar perusahaan yang tercatat dan anggota SP/SB di perusahaan</li> <li>4. Persentase perusahaan yang sudah menyusun struktur skala upah.</li> <li>5. Persentase perusahaan yang telah terdaftar sebagai peserta BPJS Ketenagakerjaan</li> <li>6. Persentase jumlah perusahaan yang berselisih</li> <li>7. Jumlah mogok kerja</li> <li>8. Jumlah penutupan perusahaan</li> <li>9. Jumlah perselisihan kepentingan</li> <li>10. Jumlah perselisihan antar Serikat Pekerja/Serikat Buruh (SP/SB) dalam 1 (satu) perusahaan</li> <li>11. Jumlah perselisihan PHK</li> <li>12. Jumlah pekerja/buruh yang ter-PHK</li> <li>13. Jumlah perselisihan yang diselesaikan melalui perundingan bipartite</li> <li>14. Lembaga Kerja Sama (LKS) Tripartit kabupaten/kota yang diberdayakan</li> <li>15. Persentase perselisihan hubungan industrial yang diselesaikan melalui Perjanjian Bersama oleh Mediator Hubungan Industrial</li> </ol>	Persentase Perusahaan yang menerapkan tata kelola kerja yang layak (PP/PKB, LKS Bipartit, Struktur Skala Upah, dan terdaftar peserta BPJS Ketenagakerjaan).	Jumlah Perusahaan yang menerapkan tata kelola kerja yang layak = 21. Jumlah Perusahaan = 420	9,52381

No. IKK	Kategori Urusan	Urusan	IKK Output	IKK Outcome	Rumus	Capaian
2.a.5	Urusan Pemerintahan Wajib Tidak Berkaitan Pelayanan Dasar	Tenaga Kerja	<ol style="list-style-type: none"> <li>1. Jumlah lowongan kerja yang tersedia di wilayah kabupaten/kota</li> <li>2. Jumlah pencari kerja yang terdaftar di kab/kota</li> <li>3. Jumlah Bursa Kerja Khusus (BKK) wilayah kab/kota</li> <li>4. Jumlah Tenaga Kerja Khusus terdaftar dalam satu kabupaten/kota</li> <li>5. Jumlah Pejabat Fungsional Pengantar Kerja</li> <li>6. Jumlah Lembaga Penempatan Tenaga Kerja Swasta (LPTKS) antar kerja lokal dalam satu wilayah kab/kota</li> <li>7. Jumlah perjanjian kerja yang disahkan oleh dinas bidang ketenagakerjaan Kab/Kota.</li> <li>8. Jumlah penempatan tenaga kerja melalui Informasi Pasar Kerja (IPK) Online (SISNAKER)</li> <li>9. Jumlah Calon Pekerja Migran Indonesia (CPMI)/Calon Tenaga Kerja Indonesia (CTKI) yang mendapatkan sosialisasi</li> <li>10. Jumlah Calon Pekerja Migran Indonesia (CPMI)/Calon Tenaga Kerja Indonesia (CTKI) yang terdata</li> <li>11. Jumlah Calon Pekerja Migran Indonesia (CPMI)/Calon Tenaga Kerja Indonesia (CTKI) yang mendapatkan fasilitasi keupulan</li> <li>12. Jumlah Calon Pekerja Migran Indonesia (CPMI)/Calon Tenaga Kerja Indonesia (CTKI) yang mendapatkan pendidikan dan pelatihan kerja</li> <li>13. Data pemberdayaan Pekerja Migran Indonesia (PMI)/Tenaga Kerja Indonesia (TKI) purna dan keluarganya</li> <li>14. Jumlah Layanan Terpadu Satu Atap (LTSA) yang dibentuk</li> </ol>	Persentase Tenaga kerja yang ditempatkan (dalam dan luar negeri) melalui mekanisme layanan Antar Kerja dalam wilayah kabupaten/kota	Jumlah pencaker (pencari kerja) yang ditempatkan = 8372. Jumlah pencaker yang terdaftar = 10922	76,65263
2.g.1	Urusan Pemerintahan Wajib Tidak Berkaitan Pelayanan Dasar	Pemberdayaan Perempuan dan Perlindungan Anak	<ol style="list-style-type: none"> <li>1. Jumlah lembaga pemerintah tingkat daerah kabupaten/kota yang telah dilatih PUG</li> <li>2. Jumlah program PUG ada perangkat daerah yang sudah dievaluasi melalui analisis gender di tingkat kabupaten/kota</li> </ol>	Persentase ARG pada belanja langsung APBD	Jumlah ARG pada belanja langsung APBD = 42175881800. Jumlah seluruh belanja langsung APBD = 2594450125721	1,625619
2.g.2	Urusan Pemerintahan Wajib Tidak Berkaitan Pelayanan Dasar	Pemberdayaan Perempuan dan Perlindungan Anak	<ol style="list-style-type: none"> <li>1. Jumlah media massa (cetak, elektronik) yang bekerja sama dengan pemkab/kota (dinas pppa) untuk melakukan KIE pencegahan kekerasan terhadap anak</li> <li>2. Jumlah lembaga layanan anak yang telah memiliki standar pelayanan minimal</li> <li>3. Persentase korban kekerasan anak yang terlayani</li> <li>4. Jumlah lembaga layanan anak yang mendapat pelatihan</li> <li>5. Jumlah lembaga layanan anak yang mendapatkan bantuan keuangan/fasilitas oleh pemkab/kota (APBD kab/kota)</li> </ol>	Persentase anak korban kekerasan yang ditangani instansi terkait kabupaten	Jumlah anak (penduduk usia kurang dari 18 tahun) korban kekerasan yang ditangani instansi tingkat kabupaten/kota yang didampingi = 28. Jumlah Anak (Penduduk usia Kurang dari 18 tahun) = 425416	0,006582

No. IKK	Kategori Urusan	Urusan	IKK Output	IKK Outcome	Rumus	Capaian
2.g.3	Urusan Pemerintahan Wajib Tidak Berkaitan Pelayanan Dasar	Pemberdayaan Perempuan dan Perlindungan Anak	<ol style="list-style-type: none"> <li>1. Jumlah organisasi kemasyarakatan yang bergerak dlm bidang perempuan tingkat kabupaten/kota yang mendapatkan pelatihan</li> <li>2. Jumlah kader perempuan tingkat kabupaten/kota yang sudah dilatih</li> <li>3. Jumlah lembaga layanan pemberdayaan perempuan yang mendapat pelatihan</li> <li>4. Jumlah lembaga layanan pemberdayaan perempuan yang mendapatkan bantuan keuangan oleh pemerintah kabupaten/kota</li> <li>5. Jumlah kebijakan/program pencegahan kekerasan terhadap perempuan termasuk TPPO pada perangkat daerah yang sudah dievaluasi</li> <li>6. Jumlah lembaga penyedia layanan perlindungan hak perempuan yg telah terstandarisasi</li> <li>7. Persentase korban kekerasan perempuan yang terlayani</li> </ol>	Rasio kekerasan terhadap perempuan, termasuk TPPO (per 100.000 penduduk perempuan)	Jumlah perempuan yang mengalami kekerasan = 49. Jumlah penduduk perempuan = 740134	6,620423
2.h.1	Urusan Pemerintahan Wajib Tidak Berkaitan Pelayanan Dasar	Pangan	<ol style="list-style-type: none"> <li>1. Tersedianya infrastruktur perudangan dan sarana pendukung lainnya untuk penyimpanan cadangan pangan</li> <li>2. Tersedianya dan tersalurkannya pangan pokok dan pangan lainnya</li> <li>3. Tersedianya regulasi harga minimum daerah untuk pangan lokal</li> <li>4. Terlaksananya kegiatan pemberdayaan masyarakat dalam rangka pemenuhan konsumsi pangan yang beragam dan bergizi seimbang</li> <li>5. Tersedianya peta ketahanan dan kerentanan pangan</li> <li>6. Tertanganinya kerawanan pangan</li> <li>7. Tersalurkannya cadangan pangan pada daerah rentan rawan pangan</li> <li>8. Terlaksananya pengawasan keamanan pangan segar</li> </ol>	Persentase ketersediaan pangan (Tersedianya cadangan beras/ jagung sesuai kebutuhan)	Jumlah cadangan pangan = 510089531. Jumlah kebutuhan pangan = 151351463	337,0232
2.i.1	Urusan Pemerintahan Wajib Tidak Berkaitan Pelayanan Dasar	Pertanahan	<ol style="list-style-type: none"> <li>1. SK Izin Lokasi Yang Diterbitkan Oleh Bupati/Wali kota</li> <li>2. SK Bupati/Wali kota tentang Penetapan Tanah Obyek Landreform yang bersumber dari Tanah Kelebihan Maksimum/ Absentee dan Daftar Subyek</li> <li>3. SK Bupati/Wali kota tentang Penetapan Besarnya Ganti Rugi Kepada Bekas Pemilik Tanah Kelebihan Maksimum/Absentee.</li> <li>4. Dokumen Izin membuka tanah</li> <li>5. Dokumen Perencanaan Penggunaan Tanah Kabupaten/Kota</li> </ol>	Persentase pemanfaatan tanah yang sesuai dengan peruntukkan tanahnya diatas izin lokasi dibandingkan dengan luas izin lokasi yang diterbitkan	Luas tanah sesuai peruntukan ijin lokasi = 1. seluruh luas tanah yang diberikan ijin lokasi = 1	100
2.i.2	Urusan Pemerintahan Wajib Tidak Berkaitan Pelayanan Dasar	Pertanahan	<ol style="list-style-type: none"> <li>1. SK Izin Lokasi Yang Diterbitkan Oleh Bupati/Wali kota</li> <li>2. SK Bupati/Wali kota tentang Penetapan Tanah Obyek Landreform yang bersumber dari Tanah Kelebihan Maksimum/ Absentee dan Daftar Subyek</li> <li>3. SK Bupati/Wali kota tentang Penetapan Besarnya Ganti Rugi Kepada Bekas Pemilik Tanah Kelebihan Maksimum/Absentee.</li> <li>4. Dokumen Izin membuka tanah</li> <li>5. Dokumen Perencanaan Penggunaan Tanah Kabupaten/Kota</li> </ol>	Persentase penetapan tanah untuk pembangunan fasilitas umum	Jumlah penetapan tanah untuk pembangunan fasilitas umum = 1. Jumlah kebutuhan tanah untuk pembangunan fasilitas umum = 1	100

No. IKK	Kategori Urusan	Urusan	IKK Output	IKK Outcome	Rumus	Capaian
2.i.3	Urusan Pemerintahan Wajib Tidak Berkaitan Pelayanan Dasar	Pertanahan	1. SK Izin Lokasi Yang Diterbitkan Oleh Bupati/Wali kota 2. SK Bupati/Wali kota tentang Penetapan Tanah Obyek Landreform yang bersumber dari Tanah Kelebihan Maksimum/ Absentee dan Daftar Subyek 3. SK Bupati/Wali kota tentang Penetapan Besarnya Ganti Rugi Kepada Bekas Pemilik Tanah Kelebihan Maksimum/Absentee. 4. Dokumen Izin membuka tanah 5. Dokumen Perencanaan Penggunaan Tanah Kabupaten/Kota	Tersedianya lokasi pembangunan dalam rangka penanaman modal.	Luas tanah yang telah dimanfaatkan sesuai dengan peruntukannya di atas izin lokasi = 1. Luas izin lokasi yang diterbitkan = 1	100
2.i.4	Urusan Pemerintahan Wajib Tidak Berkaitan Pelayanan Dasar	Pertanahan	1. SK Izin Lokasi Yang Diterbitkan Oleh Bupati/Wali kota 2. SK Bupati/Wali kota tentang Penetapan Tanah Obyek Landreform yang bersumber dari Tanah Kelebihan Maksimum/ Absentee dan Daftar Subyek 3. SK Bupati/Wali kota tentang Penetapan Besarnya Ganti Rugi Kepada Bekas Pemilik Tanah Kelebihan Maksimum/Absentee. 4. Dokumen Izin membuka tanah 5. Dokumen Perencanaan Penggunaan Tanah Kabupaten/Kota	Tersedianya Tanah Obyek Landreform (TOL) yang siap didistribusikan yang berasal dari Tanah Kelebihan Maksimum dan Tanah Absentee	Jumlah penerima tanah obyek landreform dengan luasan yang diterima lebih besar sama dengan 0.5 ha; = 1. Jumlah penerima tanah obyek landreform = 1	100
2.i.5	Urusan Pemerintahan Wajib Tidak Berkaitan Pelayanan Dasar	Pertanahan	1. SK Izin Lokasi Yang Diterbitkan Oleh Bupati/Wali kota 2. SK Bupati/Wali kota tentang Penetapan Tanah Obyek Landreform yang bersumber dari Tanah Kelebihan Maksimum/ Absentee dan Daftar Subyek 3. SK Bupati/Wali kota tentang Penetapan Besarnya Ganti Rugi Kepada Bekas Pemilik Tanah Kelebihan Maksimum/Absentee. 4. Dokumen Izin membuka tanah 5. Dokumen Perencanaan Penggunaan Tanah Kabupaten/Kota	Tersedianya tanah untuk masyarakat	Luas tanah yang telah dimanfaatkan berdasarkan Izin Membuka Tanah = 67. Luas Izin Membuka Tanah yang diterbitkan = 67	100
2.i.6	Urusan Pemerintahan Wajib Tidak Berkaitan Pelayanan Dasar	Pertanahan	1. SK Izin Lokasi Yang Diterbitkan Oleh Bupati/Wali kota 2. SK Bupati/Wali kota tentang Penetapan Tanah Obyek Landreform yang bersumber dari Tanah Kelebihan Maksimum/ Absentee dan Daftar Subyek 3. SK Bupati/Wali kota tentang Penetapan Besarnya Ganti Rugi Kepada Bekas Pemilik Tanah Kelebihan Maksimum/Absentee. 4. Dokumen Izin membuka tanah 5. Dokumen Perencanaan Penggunaan Tanah Kabupaten/Kota	Penangan sengketa tanah garapan yang dilakukan melalui mediasi	Jumlah sengketa tanah garapan yang ditangani = 1. Jumlah pengaduan sengketa tanah garapan = 1	100
2.j.1	Urusan Pemerintahan Wajib Tidak Berkaitan Pelayanan Dasar	Lingkungan Hidup	1. Hasil perhitungan provinsi terhadap: a. Indeks kualitas air (IKA) b. Indeks Kualitas Udara (IKU) c. Indeks tutupan hutan (ITH)	Indeks Kualitas Lingkungan Hidup (IKLH) Kab/Kota		78,38
2.j.2	Urusan Pemerintahan Wajib Tidak Berkaitan Pelayanan Dasar	Lingkungan Hidup	Tersedianya data dan informasi penanganan sampah di wilayah kabupaten/kota	Terlaksananya pengelolaan sampah di wilayah Kab/Kota	Jumlah Total Vol sampah yang dapat ditangani = 162570.7. Jumlah seluruhTotal vol timbunan sampah tahun berjalankabupaten/kota = 308618.46	52,67692

No. IKK	Kategori Urusan	Urusan	IKK Output	IKK Outcome	Rumus	Capaian
2.j.3	Urusan Pemerintahan Wajib Tidak Berkaitan Pelayanan Dasar	Lingkungan Hidup	<ol style="list-style-type: none"> <li>1. Data izin PPLH dan PUU LH yang diterbitkan oleh pemerintah daerah kabupaten/kota</li> <li>2. Rasio pejabat pengawas LH di daerah (PPLHD) di provinsi terhadap usaha yang izin lingkungan, izin PPLH dan PUULH yang diterbitkan oleh pemerintah kabupaten/kota</li> <li>3. Penetapan hak MHA terkait dengan PPLH yang berada di Daerah kabupaten/ kota</li> <li>4. Terasilitasinya kegiatan peningkatan pengetahuan dan ketrampilan masyarakat hukum adat terkait PPLH Jumlah lembaga kemasyarakatan yang diberikan diklat</li> <li>5. Penanganan Pengaduan masyarakat terkait izin lingkungan, izin PPLH dan PUU LH yang di terbitkan oleh Pemerintah daerah kabupaten/kota, lokasi usaha dan dampaknya di Daerah kabupaten/kota yang ditangani.</li> </ol>	Ketaatan penanggung jawab usaha dan/atau kegiatan terhadap izin lingkungan, izin PPLH dan PUU LH yang diterbitkan oleh Pemerintah Daerah Kab/Kota	Jumlah penanggung jawab usaha dan/atau kegiatan yang melanggar terhadap izin lingkungan, dan izin PPLH yang diterbitkan Pemerintah Kab/Kota = 33. usaha dan/atau kegiatan dilakukan pemeriksaan = 33	100
2.k.1.1	Urusan Pemerintahan Wajib Tidak Berkaitan Pelayanan Dasar	Administrasi Kependudukan dan Pencatatan Sipil	<ol style="list-style-type: none"> <li>1. Penerbitan akta perkawinan</li> <li>2. Penerbitan akta perceraian</li> <li>3. Penerbitan akta kematian</li> <li>4. Penyajian data kependudukan</li> </ol>	Perekaman KTP elektronik	Jumlah Penduduk wajib KTP-el yang telah melakukan perekaman = 1200498. Jumlah penduduk wajib KTP-el = 1106458	108,4992
2.k.1.2	Urusan Pemerintahan Wajib Tidak Berkaitan Pelayanan Dasar	Administrasi Kependudukan dan Pencatatan Sipil	<ol style="list-style-type: none"> <li>1. Penerbitan akta perkawinan</li> <li>2. Penerbitan akta perceraian</li> <li>3. Penerbitan akta kematian</li> <li>4. Penyajian data kependudukan</li> </ol>	Persentase anak usia 01-7 tahun kurang 1 (satu) hari yang memiliki KIA	Jumlah anak usia 0-17 tahun kurang 1 (satu) hari yang sudah memiliki KIA = 289156. Jumlah anak usia 0-17 tahun = 388389	74,4501
2.k.1.3	Urusan Pemerintahan Wajib Tidak Berkaitan Pelayanan Dasar	Administrasi Kependudukan dan Pencatatan Sipil	<ol style="list-style-type: none"> <li>1. Penerbitan akta perkawinan</li> <li>2. Penerbitan akta perceraian</li> <li>3. Penerbitan akta kematian</li> <li>4. Penyajian data kependudukan</li> </ol>	Kepemilikan akta kelahiran	Jumlah anak usia 0-18 tahun yang sudah memiliki akta lahir = 406375. Jumlah anak usia 0-18 tahun = 425892	95,41738
2.k.1.4	Urusan Pemerintahan Wajib Tidak Berkaitan Pelayanan Dasar	Administrasi Kependudukan dan Pencatatan Sipil	<ol style="list-style-type: none"> <li>1. Penerbitan akta perkawinan</li> <li>2. Penerbitan akta perceraian</li> <li>3. Penerbitan akta kematian</li> <li>4. Penyajian data kependudukan</li> </ol>	Jumlah OPD yang telah memanfaatkan data kependudukan berdasarkan perjanjian kerja sama	Jumlah OPD yang telah memanfaatkan data kependudukan berdasarkan perjanjian kerjasama = 36. Jumlah OPD = 48	75
2.l.1	Urusan Pemerintahan Wajib Tidak Berkaitan Pelayanan Dasar	Pemberdayaan masyarakat dan desa	<ol style="list-style-type: none"> <li>1. Jumlah desa yang terfasilitasi dalam kerja sama antar desa</li> <li>2. Jumlah desa yang melakukan kerja sama antar desa tahun berjalan dikurangi jumlah desa yang melakukan kerja sama antar desa tahun sebelumnya</li> <li>3. Jumlah lembaga kemasyarakatan dan lembaga adat di desa yang terfasilitasi dalam peningkatan kapasitas dan diberdayakan</li> <li>4. Jumlah peningkatan desa yang lembaga kemasyarakatan dan lembaga adatnya melaksanakan kegiatan ekonomi produktif dan pemberdayaan</li> </ol>	Persentase pengentasan desa tertinggal	Jumlah desa tertinggal yang memenuhi kriteria desa berkembang per tahun berdasarkan Indeks Desa Membangun per tahun = 8. Jumlah desa tertinggal (per-awal tahun n) = 17	47,05882



No. IKK	Kategori Urusan	Urusan	IKK Output	IKK Outcome	Rumus	Capaian
2.1.2	Urusan Pemerintahan Wajib Tidak Berkaitan Pelayanan Dasar	Pemberdayaan masyarakat dan desa	<ol style="list-style-type: none"> <li>1. Jumlah desa yang terfasilitasi dalam kerja sama antar desa</li> <li>2. Jumlah desa yang melakukan kerja sama antar desa tahun berjalan dikurangi jumlah desa yang melakukan kerja sama antar desa tahun sebelumnya</li> <li>3. Jumlah lembaga kemasyarakatan dan lembaga adat di desa yang terfasilitasi dalam peningkatan kapasitas dan diberdayakan</li> <li>4. Jumlah peningkatan desa yang lembaga kemasyarakatan dan lembaga adatnya melaksanakan kegiatan ekonomi produktif dan pemberdayaan</li> </ol>	Persentase peningkatan status desa mandiri	Jumlah desa berkembang yang memenuhi kriteria desa mandiri per tahun berdasarkan Indeks Desa Membangun per tahun = 3. Jumlah desa berkembang (perawal tahun n) = 223	1,345292
2.m.1	Urusan Pemerintahan Wajib Tidak Berkaitan Pelayanan Dasar	Pengendalian penduduk dan keluarga berencana	<ol style="list-style-type: none"> <li>1. Tersedianya dokumen Grand Design Pembangunan Kependudukan (GDPK) yang di-Perdakan</li> <li>2. Median Usia Kawin Pertama Perempuan (MUKP) seluruh wanita umur 25-49 tahun</li> <li>3. Angka Kelahiran Remaja umur 15-19 tahun (Age Specific Fertility Rate/ASFR 15-19)</li> <li>4. Persentase masyarakat yang terpapar isi pesan Program KKBPK (advokasi dan KIE)</li> <li>5. Jumlah stakeholders/pemangku kepentingan dan mitra kerja (termasuk organisasi kemasyarakatan) yang berperan serta aktif dalam pengelolaan program KKBPK</li> </ol>	TFR (Angka Kelahiran Total)		2,09
2.m.2	Urusan Pemerintahan Wajib Tidak Berkaitan Pelayanan Dasar	Pengendalian penduduk dan keluarga berencana	<ol style="list-style-type: none"> <li>1. Persentase Fasilitas Kesehatan (Faskes) yang siap melayani KB MKJP</li> <li>2. Persentase Peserta KB Aktif (PA) Metode Kontrasepsi Jangka Panjang (MKJP)</li> <li>3. Pemerintah Daerah Provinsi yang memiliki Kelompok Kerja KKBPK yang efektif</li> <li>4. Persentase pelayanan KB Pasca Persalinan</li> </ol>	Persentase pemakaian kontrasepsi Modern (Modern Contraceptive Prevalence Rate/mCPR)	Jumlah peserta KB Aktif Modern = 266432. Jumlah Pasangan Usia Subur = 345665	77,0781
2.m.3	Urusan Pemerintahan Wajib Tidak Berkaitan Pelayanan Dasar	Pengendalian penduduk dan keluarga berencana	<ol style="list-style-type: none"> <li>1. Persentase kesertaan KB di Kabupaten dan Kota dengan kesertaan rendah</li> <li>2. Persentase kesertaan KB keluarga Penerima Bantuan Iuran (PBI)</li> </ol>	Persentase kebutuhan ber-KB yang tidak terpenuhi (unmet need)	Jumlah PUS yang ingin ber-KB tetapi tidak terlayani = 35708. Jumlah Pasangan Usia Subur = 345665	10,33023
2.n.1	Urusan Pemerintahan Wajib Tidak Berkaitan Pelayanan Dasar	Perhubungan	<ol style="list-style-type: none"> <li>1. Persentase tersedianya fasilitas penyelenggaraan terminal penumpang angkutan jalan Tipe C</li> <li>2. Terlaksananya pelayanan uji berkala</li> <li>3. Penetapan tarif angkutan orang antar kota dalam kabupaten, serta angkutan perkotaan dan pedesaan kelas ekonomi</li> <li>4. Persentase pelaksanaan manajemen dan rekayasa lalu lintas untuk jaringan jalan Kabupaten atau Kota</li> </ol>	Rasio konektivitas kabupaten/kota		62,73

No. IKK	Kategori Urusan	Urusan	IKK Output	IKK Outcome	Rumus	Capaian
2.n.2	Urusan Pemerintahan Wajib Tidak Berkaitan Pelayanan Dasar	Perhubungan	<ol style="list-style-type: none"> <li>1. Persentase tersedianya fasilitas penyelenggaraan terminal penumpang angkutan jalan Tipe C</li> <li>2. Terlaksananya pelayanan uji berkala</li> <li>3. Penetapan tarif angkutan orang antar kota dalam kabupaten, serta angkutan perkotaan dan pedesaan kelas ekonomi</li> <li>4. Persentase pelaksanaan manajemen dan rekayasa lalu lintas untuk jaringan jalan Kabupaten atau Kota</li> </ol>	Kinerja lalu lintas kabupaten/kota		0,19
2.o.1	Urusan Pemerintahan Wajib Tidak Berkaitan Pelayanan Dasar	Komunikasi dan Informatika	<ol style="list-style-type: none"> <li>1. Persentase perangkat daerah yang terkoneksi di Jaringan Intra Pemerintah atau menggunakan akses internet yang diamankan yang disediakan oleh Dinas Kominfo</li> <li>2. Persentase perangkat daerah yang menggunakan akses internet yang berkualitas yang disediakan Dinas Kominfo</li> <li>3. Tersedianya sistem elektronik komunikasi intra pemerintah yang disediakan Dinas Kominfo (berbasis suara, video, teks, data dan sinyal lainnya) dengan memanfaatkan jaringan intra pemerintah</li> </ol>	Persentase Organisasi Perangkat Daerah (OPD) yang terhubung dengan akses internet yang disediakan oleh Dinas Kominfo	Jumlah OPD yang terhubung dengan akses internet yang disediakan oleh Dinas Kominfo = 56. Jumlah OPD = 56	100
2.o.2	Urusan Pemerintahan Wajib Tidak Berkaitan Pelayanan Dasar	Komunikasi dan Informatika	<ol style="list-style-type: none"> <li>1. Persentase kegiatan (event), perangkat daerah dan pelayanan publik pada Pemerintah Daerah yang dimanfaatkan secara daring dengan memanfaatkan domain dan sub domain Instansi Penyelenggara Negara sesuai dengan PM Kominfo No.5/2015</li> <li>2. Persentase perangkat daerah yang memiliki portal dan situs web yang sesuai standar</li> <li>3. Persentase perangkat daerah yang mengimplementasikan layanan aplikasi umum dan aplikasi khusus yang ditetapkan sesuai dengan ketentuan perundang-undangan</li> <li>4. Persentase layanan SPBE (layanan publik dan layanan administrasi pemerintahan) yang tercantum dalam dokumen proses bisnis yang telah diimplementasikan secara elektronik</li> <li>5. Persentase layanan SPBE (layanan publik dan layanan administrasi pemerintahan) yang memanfaatkan sertifikat elektronik</li> <li>6. Persentase sistem elektronik yang terdaftar sesuai ketentuan peraturan perundang-undangan</li> <li>7. Persentase layanan publik dan layanan administrasi yang terintegrasi dengan sistem penghubung layanan pemerintah</li> <li>8. Persentase perangkat daerah yang menggunakan layanan pusat data pemerintah</li> <li>9. Persentase perangkat daerah yang menyimpan data di pusat data pemerintah</li> <li>10. Persentase perangkat daerah yang memperbaharui datanya sesuai siklus jenis data (sesuai renstra kominfo)</li> <li>11. Persentase data yang dapat berbagi pakai</li> </ol>	Persentase Layanan Publik yang diselenggarakan secara online dan terintegrasi	Jumlah Layanan Publik yang diselenggarakan secara online dan terintegrasi = 113. Jumlah Layanan Publik = 113	100

No. IKK	Kategori Urusan	Urusan	IKK Output	IKK Outcome	Rumus	Capaian
2.o.3	Urusan Pemerintahan Wajib Tidak Berkaitan Pelayanan Dasar	Komunikasi dan Informatika		Persentase masyarakat yang menjadi sasaran penyebaran informasi publik, mengetahui kebijakan dan program prioritas pemerintah dan program kabupaten/kota = 1487977. Jumlah penduduk = 1487977	Jumlah masyarakat yang menjadi sasaran penyebaran informasi publik, mengetahui kebijakan dan program prioritas pemerintah dan program kabupaten/kota = 1487977. Jumlah penduduk = 1487977	100
2.p.1	Urusan Pemerintahan Wajib Tidak Berkaitan Pelayanan Dasar	Koperasi, usaha kecil dan menengah	<ol style="list-style-type: none"> <li>1. Persentase fasilitasi penerbitan ijin usaha simpan pinjam yang diterbitkan untuk koperasi dengan wilayah keanggotaan dalam daerah kabupaten/kota</li> <li>2. Persentase fasilitasi penerbitan izin pembukaan kantor cabang, cabang pembantuan kantor kasusaha simpan pinjam untuk koperasi dengan wilayah keanggotaan dalam daerah kabupaten/kota</li> <li>3. Persentase pemeriksaan dan pengawasan yang dilakukan untuk koperasi dengan wilayah keanggotaan dalam daerah kabupaten/kota</li> <li>4. Persentase usaha simpan pinjam oleh koperasi yang dinilai kesehatannya untuk koperasi dengan wilayah keanggotaan dalam daerah kabupaten/kota</li> <li>5. Persentase koperasi yang mengikuti pelatihan untuk koperasi dengan wilayah keanggotaan dalam daerah kabupaten/kota</li> <li>6. Persentase jumlah anggota operasi yang telah mengikuti pelatihan perkoperasian untuk koperasi dengan wilayah keanggotaan dalam daerah kabupaten/kota</li> <li>7. Persentase koperasi yang telah menyelenggarakan pendidikan dan pelatihan perkoperasian untuk koperasi dengan wilayah keanggotaan dalam daerah kabupaten/kota</li> <li>8. Persentase koperasi yang diberikan dukungan fasilitasi pembiayaan</li> <li>9. Persentase fasilitasi penerbitan sertifikat Nomor Induk Koperasi (NIK) untuk koperasi dengan wilayah keanggotaan dalam daerah kabupaten/kota</li> <li>10. Persentase koperasi yang diberikan dukungan fasilitasi pembiayaan untuk koperasi dengan wilayah keanggotaan dalam daerah kabupaten/kota</li> </ol>	Meningkatnya Koperasi yang berkualitas	Jumlah koperasi yang meningkat kualitasnya berdasarkan RAT, volume usaha dan asset = 107. Jumlah seluruh koperasi = 527	20,30361
2.p.2	Urusan Pemerintahan Wajib Tidak Berkaitan Pelayanan Dasar	Koperasi, usaha kecil dan menengah	<ol style="list-style-type: none"> <li>1. Rasio pertumbuhan wirausaha baru yang berskala mikro</li> <li>2. Persentase jumlah usaha mikro yang diinput ke dalam sistem online data system (ODS)</li> <li>3. Persentase jumlah usaha mikro yang bermitra</li> <li>4. Persentase jumlah usaha mikro yang diberikan dukungan fasilitasi standarisasi dan sertifikasi produk usaha</li> <li>5. Persentase jumlah usaha mikro yang diberikan dukungan fasilitasi pemasaran</li> <li>6. Rasio usaha mikro yang diberikan dukungan fasilitasi pelatihan</li> <li>7. Persentase jumlah usaha mikro yang diberikan pendampingan melalui lembaga pendampingan</li> </ol>	Meningkatnya Usaha Mikro yang menjadi wirasausaha	Jumlah usaha mikro yang menjadi wirausaha = 1375. Jumlah usaha mikro keseluruhan = 36383	3,779238

No. IKK	Kategori Urusan	Urusan	IKK Output	IKK Outcome	Rumus	Capaian
2.q	Urusan Pemerintahan Wajib Tidak Berkaitan Pelayanan Dasar	Penanaman Modal	<ol style="list-style-type: none"> <li>1. PERDA mengenai pemberian fasilitas/intensif penanaman modal yang menjadi kewenangan daerah kabupaten/kota</li> <li>2. Standar operasional prosedur pelaksanaan pemberian fasilitas insentif penanaman modal</li> <li>3. Laporan evaluasi pelaksanaan pemberian fasilitas/insentif penanaman modal</li> <li>4. Kegiatan seminar bisnis, forum, one on one meeting</li> <li>5. Kegiatan pameran penanaman modal</li> <li>6. Kegiatan penerimaan misi penanaman modal</li> <li>7. Konsultasi perizinan dan non perizinan penanaman modal</li> <li>8. Penerbitan perizinan dan non perizinan penanaman modal</li> <li>9. Laporan realisasi penanaman modal</li> <li>10. Pembinaan aparatur penanaman modal tingkat kabupaten/kota</li> <li>11. Pembinaan penanaman modal PMA dan PMDN</li> <li>12. Tersedianya data dan informasi perizinan dan non peizinan kabupaten/kota</li> </ol>	Persentase peningkatan investasi di kabupaten/kota	(Jumlah investasi tahun n- jumlah investasi tahun n-1) di kabupaten/kota = 1434407888903. Jumlah investasi tahun n-1 di kabupaten/kota = 1134357697627	126,4511
2.r.1	Urusan Pemerintahan Wajib Tidak Berkaitan Pelayanan Dasar	Kepemudaan dan Olahraga	<ol style="list-style-type: none"> <li>1. Jumlah pemuda yang mendapat pelatihan kewirausahaan</li> <li>2. Jumlah pemuda yang mendapat bantuan kewirausahaan</li> </ol>	Tingkat partisipasi pemuda dalam kegiatan ekonomi mandiri	Jumlah pemuda (16-30 tahun) yang berwirausaha di kab/kota = 60689. Jumlah pemuda (umur 16-30 tahun) di kabupaten/kota = 347675	17,45567
2.r.2	Urusan Pemerintahan Wajib Tidak Berkaitan Pelayanan Dasar	Kepemudaan dan Olahraga	<ol style="list-style-type: none"> <li>1. Jumlah pemuda yang medapat pelatihan kader pengembangan kepemimpinan, kepedulian, kesukaelawanan dan kepeloporan pemuda</li> <li>2. Jumlah pengelola organisasi kepemudaan yang mendapat pelatihan manajemen organisasi kepemudaan</li> </ol>	Tingkat partisipasi pemuda dalam organisasi kepemudaan dan organisasi sosial kemasyarakatan	Jumlah pemuda (16-30 tahun) yg menjadi anggota aktif pada organisasi kepemudaan dan organisasi sosial kemasyarakatan di kabupaten/kota = 4130. jumlah pemuda (umur 16-30 tahun) di kabupaten/kota = 347675	1,187891
2.r.3	Urusan Pemerintahan Wajib Tidak Berkaitan Pelayanan Dasar	Kepemudaan dan Olahraga	<ol style="list-style-type: none"> <li>1. Jumlah pelatih olah raga yang memiliki kompetensi di satuan2 pendidikan</li> <li>2. Jumlah penyelenggaraan event OR prestasi tingkat daerah</li> </ol>	Peningkatan prestasi olahraga		63
2.s.1	Urusan Pemerintahan Wajib Tidak Berkaitan Pelayanan Dasar	Statistik	<ol style="list-style-type: none"> <li>1. Tersedianya buku profil daerah</li> <li>2. Jumlah survey statistik sektoral yang dilakukan</li> <li>3. Jumlah kompilasi statistik sektoral yang dilakukan</li> <li>4. Jumlah survey statistik sektoral yang mendapat rekomendasi dari BPS</li> <li>5. Jumlah kompilasi stastik sektoral yang mendapat rekomendasi dari BPS</li> <li>6. Persentase kelengkapan metadada kegiatan statistik</li> <li>7. Persentase kelengkapan metadada variabel dari kegiatan statistik</li> </ol>	Persentase Organisasi Perangkat Daerah (OPD) yang menggunakan data statistik dalam menyusun perencanaan pembangunan daerah	Jumlah OPD yang menggunakan data statistik dalam menyusun perencanaan pembangunan daerah = 56. jumlah OPD = 56	100

No. IKK	Kategori Urusan	Urusan	IKK Output	IKK Outcome	Rumus	Capaian
2.s.2	Urusan Pemerintahan Wajib Tidak Berkaitan Pelayanan Dasar	Statistik	<ol style="list-style-type: none"> <li>1. Tersedianya buku profil daerah</li> <li>2. Jumlah survey statistik sektoral yang dilakukan</li> <li>3. Jumlah kompilasi statistik sektoral yang dilakukan</li> <li>4. Jumlah survey statistik sektoral yang mendapat rekomendasi dari BPS</li> <li>5. Jumlah kompilasi statistik sektoral yang mendapat rekomendasi dari BPS</li> <li>6. Persentase kelengkapan metadada kegiatan statistik</li> <li>7. Persentase kelengkapan metadada variabel dari kegiatan statistik</li> </ol>	Persentase OPD yang menggunakan data statistik dalam melakukan evaluasi pembangunan daerah	Jumlah OPD yang menggunakan data statistik dalam melakukan evaluasi pembangunan daerah = 56. jumlah OPD = 56	100
2.t	Urusan Pemerintahan Wajib Tidak Berkaitan Pelayanan Dasar	Persandian	<ol style="list-style-type: none"> <li>1. Persentase kegiatan strategis yang telah diamankan melalui kegiatan pengamanan sinyal dibanding banyaknya jumlah kegiatan strategis yang harus diamankan</li> <li>2. Persentase system elektronik yang telah menerapkan prinsip sistem manajemen yang telah menerapkan prinsip2 manajemen keamanan informasi (SMKI) dan atau aplikasi persandian dibanding jumlah sistem elektronik yang ada pada pemerintah daerah</li> <li>3. Persentase sistem elektronik/asset informasi yang telah diaudit dengan resiko kategori rendah</li> <li>4. Persentase titik yang diamankan dibanding dengan jumlah seluruh titik pada pemerintah daerah berdasarkan Pola Hubungan Komunikasi Sandi (PHKS) yang ditetapkan</li> </ol>	Tingkat keamanan informasi pemerintah	Jumlah nilai per area keamanan informasi = 174. Jumlah area penilaian = 5	3480

No. IKK	Kategori Urusan	Urusan	IKK Output	IKK Outcome	Rumus	Capaian
2.u	Urusan Pemerintahan Wajib Tidak Berkaitan Pelayanan Dasar	Kebudayaan	<ol style="list-style-type: none"> <li>1. Jumlah obyek pemajuan kebudayaan yang dilindungi (inventarisasi, pengamanan pemeliharaan, penyelamatan dan publikasi)</li> <li>2. Jumlah obyek pemajuan kebudayaan yang dikembangkan (penyebarluasan, pengkajian, penayaan keberagaman)</li> <li>3. Jumlah obyek pemajuan kebudayaan yang dimanfaatkan (membangun karakter bangsa, meningkatkan ketahanan budaya, mdaan meningkatkan kesejahteraan masyarakat)</li> <li>4. Jumlah SDM, lembaga dan pranata yang dibina (peningkatan kompetensi, standarisasi dan sertifikasi, serta peningkatan kapasitas tata kelola)</li> <li>5. Register cagar budaya (pendaftaran, pengjasian, penetapan, pencatatan, pemeringkatan, penghapusan)</li> <li>6. Perlindungan cagar budaya provinsi (penyelamatan, zonasi, pemeliharaan dan pemugaran)</li> <li>7. Layanan perijzinan membawa cagar budaya provinsi ke luar provinsi dengan dukungan data</li> <li>8. Pengembangan cagar budaya provinsi (penelitian, revitalisasi, adaptasi)</li> <li>9. Pemanfaatan cagar budaya provinsi (dalam hal agama, sosial, pendidikan, ilmu pengetahuan, teknologi, kebudayaan, dan pariwisata)</li> <li>10. Pengelolaan, pengamanan, pengembangan dan pemanfaatan koleksi museum</li> <li>11. Peningkatan akses masyarakat dalam penyelenggaraan dan pelaksanaan kegiatan</li> <li>12. Peningkatan akses masyarakat dalam pengelolaan sarana dan prasarana museum kabupaten/kota</li> </ol>	Terlestarikannya Cagar Budaya	Jumlah cagar budaya yang dilestarikan = 81. Jumlah cagar budaya yang terdata = 100	81
2.v.1	Urusan Pemerintahan Wajib Tidak Berkaitan Pelayanan Dasar	Perpustakaan	<ol style="list-style-type: none"> <li>1. Rasio ketercukupan koleksi perpustakaan dengan penduduk</li> <li>2. Persentase ketermanfaatkan perpustakaan oleh masyarakat</li> <li>3. Rasio ketercukupan tenaga perpustakaan dengan penduduk</li> <li>4. Persentase perpustakaan sesuai standar nasional perpustakaan</li> <li>5. Jumlah pemasyarakatangemar membaca di masyarakat</li> </ol>	Nilai tingkat kegemaran membaca masyarakat		41,36
2.v.2	Urusan Pemerintahan Wajib Tidak Berkaitan Pelayanan Dasar	Perpustakaan	<ol style="list-style-type: none"> <li>1. Jumlah naskah kuno yang diakuisisi/ dialih media (digitalisasi)/terdaftar yang ada di wilayahnya</li> <li>2. Jumlah naskah kuno yang dialih aksara dan dialih bahasa</li> <li>3. Jumlah koleksi budaya etnis nusantara yang tersimpan dan/atau terdaftar yang ada di wilayahnya (item)</li> </ol>	Indeks Pembangunan Literasi Masyarakat		16,19

No. IKK	Kategori Urusan	Urusan	IKK Output	IKK Outcome	Rumus	Capaian
2.w.1	Urusan Pemerintahan Wajib Tidak Berkaitan Pelayanan Dasar	Kearsipan	<ol style="list-style-type: none"> <li>1. persentase arsip aktif yang telah dibuatkan daftar arsip</li> <li>2. persentase arsip in-aktif yang telah dibuatkan daftar arsip</li> <li>3. Persentase arsip statis yang telah dibuatkan sarana bantu temu balik</li> <li>4. Persentase jumlah arsip yang dimasukkan dalam SIKN melalui JIKN</li> </ol>	Tingkat ketersediaan arsip sebagai bahan akuntabilitas kinerja, alat bukti yang sah dan pertanggungjawaban nasional) Ps40 dan 59 U 43/2009)		48,86
2.w.2	Urusan Pemerintahan Wajib Tidak Berkaitan Pelayanan Dasar	Kearsipan	<ol style="list-style-type: none"> <li>1. Pemusnahan arsip yang sesuai NSPK</li> <li>2. Perlindungan dan penyelamatan arsip akibat bencana yang sesuai NSPK</li> <li>3. Penyelamatan arsip perangkat daerah provinsi yang digabung dan atau dibubarkan dan pemekaran daerah kabupaten/kota yang sesuai NSPK di provinsi</li> <li>4. Autentifikasi arsip statis dan arsip hasil alih media yang dikelola oleh lembaga kearsipan provinsi yang sesuai NSPK</li> <li>5. Pencarian arsip statis yang pengelolaannya menjadi kewenangan daerah provinsi yang dinyatakan hilang dalam bentuk daftar pencarian arsip yang sesuai NSPK</li> <li>6. Penerbitan izin penggunaan arsip yang bersifat tertutup yang disimpan di lembaga kearsipan daerah provinsi yang sesuai NSPK</li> </ol>	Tingkat keberadaan dan keutuhan arsip sebagai bahan pertanggungjawaban setiap aspek kehidupan berbangsa dan bernegara untuk kepentingan negara, pemerintahan, pelayanan publik dan kesejahteraan rakyat		83,33
3.a	Urusan Pilihan	Kelautan dan Perikanan	<ol style="list-style-type: none"> <li>1. Jumlah rumah tangga nelayan yang melakukan diversifikasi usaha (RTP)</li> <li>2. Persentase Tempat Pelelangan Ikan yang operasional</li> <li>3. Jumlah Izin Usaha Perikanan (IUP) di bidang pembudidayaan ikan yang usahanya dalam 1 (satu) Daerah kabupaten/ kota yang diterbitkan</li> <li>4. Jumlah pembudidaya ikan yang memperoleh kegiatan pemberdayaan (pendidikan dan pelatihan/penyuluhan dan pendampingan/ kemitraan usaha/ kemudahan akses iptek dan informasi/dan penguatan kelembagaan)</li> <li>5. Jumlah benih budidaya air tawar dan air payau yang di produksi</li> </ol>	Jumlah Total Produksi Perikanan (Tangkap dan Budidaya) kabupaten/kota (sumber data: one data KKP)		3795,71

No. IKK	Kategori Urusan	Urusan	IKK Output	IKK Outcome	Rumus	Capaian
3.b.1	Urusan Pilihan	Pariwisata	<ol style="list-style-type: none"> <li>1. Jumlah entitas pengelolaan destinasi</li> <li>2. Jumlah kelengkapan infrastruktur dasar, fasilitas umum, dan fasilitas pariwisata</li> <li>3. Jumlah tanda daftar usaha pariwisata per sub jenis usaha di kabupaten/kota</li> <li>4. Jumlah wisatawan mancanegara per kebangsaan</li> <li>5. Jumlah promosi event daerah yang terlaksana di dalam negeri</li> <li>6. Jumlah event luar negeri yang diikuti provinsi</li> <li>7. Jumlah industri pariwisata daerah yang berpartisipasi pada even promosi pariwisata di dalam negeri</li> <li>8. Persentase tenaga kerja di sektor pariwisata yang disertifikasi</li> <li>9. Persentase SDM peserta pembekalan sektor kepariwisataan</li> <li>10. Jumlah lokasi yang memperoleh pemberdayaan masyarakat dan pembinaan kemitraan usaha masyarakat</li> </ol>	Persentase pertumbuhan jumlah wisatawan mancanegara per kebangsaan	$(\text{Jumlah wisatawan tahun } n - \text{Jumlah wisatawan tahun } n-1) = 1. \text{ Jumlah wisatawan tahun } n-1 = 1$	100
3.b.2	Urusan Pilihan	Pariwisata	<ol style="list-style-type: none"> <li>1. Jumlah entitas pengelolaan destinasi</li> <li>2. Jumlah kelengkapan infrastruktur dasar, fasilitas umum, dan fasilitas pariwisata</li> <li>3. Jumlah tanda daftar usaha pariwisata per sub jenis usaha di kabupaten/kota</li> <li>4. Jumlah wisatawan mancanegara per kebangsaan</li> <li>5. Jumlah promosi event daerah yang terlaksana di dalam negeri</li> <li>6. Jumlah event luar negeri yang diikuti provinsi</li> <li>7. Jumlah industri pariwisata daerah yang berpartisipasi pada even promosi pariwisata di dalam negeri</li> <li>8. Persentase tenaga kerja di sektor pariwisata yang disertifikasi</li> <li>9. Persentase SDM peserta pembekalan sektor kepariwisataan</li> <li>10. Jumlah lokasi yang memperoleh pemberdayaan masyarakat dan pembinaan kemitraan usaha masyarakat</li> </ol>	Persentase peningkatan perjalanan wisatawan nusantara yang datang ke Kabupaten/Kota	$(\text{Jumlah wisatawan tahun } n - \text{Jumlah wisatawan tahun } n-1) = 83515. \text{ Jumlah wisatawan tahun } n-1 = 297180$	28,1025
3.b.3	Urusan Pilihan	Pariwisata	<ol style="list-style-type: none"> <li>1. Jumlah entitas pengelolaan destinasi</li> <li>2. Jumlah kelengkapan infrastruktur dasar, fasilitas umum, dan fasilitas pariwisata</li> <li>3. Jumlah tanda daftar usaha pariwisata per sub jenis usaha di kabupaten/kota</li> <li>4. Jumlah wisatawan mancanegara per kebangsaan</li> <li>5. Jumlah promosi event daerah yang terlaksana di dalam negeri</li> <li>6. Jumlah event luar negeri yang diikuti provinsi</li> <li>7. Jumlah industri pariwisata daerah yang berpartisipasi pada even promosi pariwisata di dalam negeri</li> <li>8. Persentase tenaga kerja di sektor pariwisata yang disertifikasi</li> <li>9. Persentase SDM peserta pembekalan sektor kepariwisataan</li> <li>10. Jumlah lokasi yang memperoleh pemberdayaan masyarakat dan pembinaan kemitraan usaha masyarakat</li> </ol>	Tingkat hunian akomodasi	Jumlah kamar yang terjual = 34710. Jumlah kamar yang tersedia = 141780	24,48159

No. IKK	Kategori Urusan	Urusan	IKK Output	IKK Outcome	Rumus	Capaian
3.b.4	Urusan Pilihan	Pariwisata	<ol style="list-style-type: none"> <li>1. Jumlah entitas pengelolaan destinasi</li> <li>2. Jumlah kelengkapan infrastruktur dasar, fasilitas umum, dan fasilitas pariwisata</li> <li>3. Jumlah tanda daftar usaha pariwisata per sub jenis usaha di kabupaten/kota</li> <li>4. Jumlah wisatawan mancanegara per kebangsaan</li> <li>5. Jumlah promosi event daerah yang terlaksana di dalam negeri</li> <li>6. Jumlah event luar negeri yang diikuti provinsi</li> <li>7. Jumlah industri pariwisata daerah yang berpartisipasi pada even promosi pariwisata di dalam negeri</li> <li>8. Persentase tenaga kerja di sektor pariwisata yang disertifikasi</li> <li>9. Persentase SDM peserta pembekalan sektor kepariwisataan</li> <li>10. Jumlah lokasi yang memperoleh pemberdayaan masyarakat dan pembinaan kemitraan usaha masyarakat</li> </ol>	Kontribusi sektor pariwisata terhadap PDRB harga berlaku		7,95E+11
3.b.5	Urusan Pilihan	Pariwisata	<ol style="list-style-type: none"> <li>1. Jumlah entitas pengelolaan destinasi</li> <li>2. Jumlah kelengkapan infrastruktur dasar, fasilitas umum, dan fasilitas pariwisata</li> <li>3. Jumlah tanda daftar usaha pariwisata per sub jenis usaha di kabupaten/kota</li> <li>4. Jumlah wisatawan mancanegara per kebangsaan</li> <li>5. Jumlah promosi event daerah yang terlaksana di dalam negeri</li> <li>6. Jumlah event luar negeri yang diikuti provinsi</li> <li>7. Jumlah industri pariwisata daerah yang berpartisipasi pada even promosi pariwisata di dalam negeri</li> <li>8. Persentase tenaga kerja di sektor pariwisata yang disertifikasi</li> <li>9. Persentase SDM peserta pembekalan sektor kepariwisataan</li> <li>10. Jumlah lokasi yang memperoleh pemberdayaan masyarakat dan pembinaan kemitraan usaha masyarakat</li> </ol>	Kontribusi sektor pariwisata terhadap PAD		2,46E+09
3.c.1	Urusan Pilihan	Pertanian	<ol style="list-style-type: none"> <li>1. Sarana pertanian yang diberikan</li> <li>2. Prasarana pertanian yang digunakan</li> <li>3. Penerbitan izin usaha pertanian</li> <li>4. Persentase prasarana yang digunakan</li> <li>5. Persentase jumlah usulan izin usaha pertanian di kab/kota</li> </ol>	Produktivitas pertanian per hektar per tahun Produktivitas pertanian per tahun	Jumlah produksi pertanian pangan per hektar per tahun = 812823. luas panen = 132923	611,4991
3.c.2	Urusan Pilihan	Pertanian	<ol style="list-style-type: none"> <li>1. Persentase fasilitasi penanggulangan bencana</li> </ol>	Persentase Penurunan kejadian dan jumlah kasus penyakit hewan menular Persentase kasus zoonosis kab/ kota	Jumlah kejadian penyakit/kasus tahun berjalan (t) – jumlah kejadian/kasus penyakit hewan menular tahun sebelumnya (t-1) = -35. Jumlah kejadian/kasus penyakit hewan menular tahun sebelumnya (t-1) = 1040	-3,365385



No. IKK	Kategori Urusan	Urusan	IKK Output	IKK Outcome	Rumus	Capaian
3.d	Urusan Pilihan	Kehutanan	1. Tersedianya dokumen rencana pengelolaan Tahura 2. Pemberdayaan masyarakat di daerah penyangga 3. Pemulihan ekosistem pada Tahura 4. Menurunnya gangguan kawasan TAHURA			0
3.e	Urusan Pilihan	Energi dan Sumber Daya Mineral	Penerbitan izin pemanfaatan langsung panas bumi dalam daerah kab/kota	Persentase perusahaan pemanfaatan panas bumi yang memiliki ijin di kab/kota	Jumlah perusahaan pemanfaatan panas bumi yang memiliki ijin = 1. Jumlah perusahaan pemanfaatan panas bumi = 1	100
3.f.1	Urusan Pilihan	Perdagangan	1. Persentase perizinan yang diterbitkan sesuai dengan ketentuan untuk izin : a. Pusat perbelanjaan b. Toko swalayan 2. Persentase penerbitan TDG 3. Persentase gudang yang tidak mempunyai TDG 4. Persentase penerbitan STPW yang tepat waktu untuk : 5. Persentase pemeriksaan fasilitas penyimpanan bahan berbahaya dan pengawasan distribusi, pengemasan dan pelabelan bahan berbahaya di tingkat daerah Kab/Kota 6. Persentase penerbitan SPKA yang tepat waktu 7. Persentase pengembangan dan pengelolaan sarana distribusi perdagangan di wilayah kerjanya 8. Persentase koefisien variasi harga antar waktu	Persentase pelaku usaha yang memperoleh izin sesuai dengan ketentuan (IUPP/SIUP Pusat Perbelanjaan dan IUTM/IUTS/SIUP Toko Swalayan)	Jumlah pelaku usaha yang telah memiliki izin sesuai ketentuan = 63. Jumlah pelaku usaha di wilayah Kab/Kota = 66	95,45455
3.f.2	Urusan Pilihan	Perdagangan	1. Jumlah pupuk dan pestisida yang tersalurkan	Persentase kinerja realisasi pupuk	Realisasi = 138010. RDKK = 150522	91,68759
3.f.3	Urusan Pilihan	Perdagangan	1. Persentase alat-alat ukur, takar, timbang dan perlengkapannya (UTTP) yang ditera/tera ulang dalam tahun berjalan 2. Persentase kesesuaian BDKT yang diawasi terhadap ketentuan yang berlaku	Persentase alat & alat ukur, takar, timbang dan perlengkapannya (UTTP) bertanda tera sah yang berlaku	jumlah UTTP Bertanda Tera Sah yang berlaku pada tahun berjalan = 1278. jumlah potensi UTTP yang wajib ditera dan tera ulang di wilayah kabupaten/kota = 239	534,728
3.g.1	Urusan Pilihan	Perindustrian	1. Persentase jumlah penetapan izin usaha kawasan industri (IUKEI) dan izin perluasan kawasan industri (IPKI) yang lokasinya di daerah kabupaten/kota	Pertambahan jumlah industri kecil dan menengah di provinsi	(Jumlah Industri kecil dan menengah tahun n- Jumlah industri kecil dan menengah tahun n-1) = 248. Jumlah industri kecil dan menengah tahun n-1 = 17943	1,382155

No. IKK	Kategori Urusan	Urusan	IKK Output	IKK Outcome	Rumus	Capaian
3.g.2	Urusan Pilihan	Perindustrian	1. Persentase terselesainya dokumen RIPIK sampai dengan ditetapkannya menjadi PERDA	Persentase pencapaian sasaran pembangunan industri termasuk turunan indikator pembangunan industri dalam RIPIN yang ditetapkan dalam RPIP		100
3.g.3	Urusan Pilihan	Perindustrian	1. Persentase Jumlah izin yang diterbitkan usaha industri (IUI) kecil dan IUI menengah yang diterbitkan 2. Persentase jumlah izin perluasan industri (IPUI) bagi industri Kecil dan menengah yang diterbitkan	Persentase jumlah hasil pemantauan dan pengawasan dengan jumlah Izin Usaha Industri (IUI) Kecil dan Industri Menengah yang dikeluarkan oleh instansi terkait	Jumlah izin yang dipantau dan dianalisis dalam laporan hasil pemantauan = 119. Jumlah izin yang dikeluarkan = 70	170
3.g.4	Urusan Pilihan	Perindustrian		Persentase jumlah hasil pemantauan dan pengawasan dengan jumlah Izin Perluasan Industri (IPUI) Kecil dan Industri Menengah yang dikeluarkan oleh instansi terkait	Jumlah izin yang dipantau dan dianalisis dalam laporan hasil pemantauan = 1. Jumlah izin yang dikeluarkan = 1	100
3.g.5	Urusan Pilihan	Perindustrian		Persentase jumlah hasil pemantauan dan pengawasan dengan jumlah Izin Usaha Kawasan Industri (IUKI) dan Izin Perluasan Kawasan Industri (IPKI) yang lokasinya di Daerah kabupaten/kota	Jumlah izin yang dipantau dan dianalisis dalam laporan hasil pemantauan = 1. Jumlah izin yang dikeluarkan = 1	100
3.g.6	Urusan Pilihan	Perindustrian	1. Persentase data perusahaan industri kecil, menengah dan perusahaan kawasan industri di kab/kota yg masuk dalam SII Nas terhadap total populasi perusahaan industri kecil, menengah dan perusahaan Kawasanindustri di kab/kota	Tersedianya informasi industri secara lengkap dan terkini		100

No. IKK	Kategori Urusan	Urusan	IKK Output	IKK Outcome	Rumus	Capaian
3.h	Urusan Pilihan	Transmigrasi	1. Jumlah kawasan transmigrasi yang difasilitasi penetapannya 2. Jumlah satuan pemukiman transmigrasi yang difasilitasi pembangunannya 3. Jumlah satuan pemukiman yang dibina			100
4.a.1	Fungsi Penunjang Urusan Pemerintahan	Perencanaan dan Keuangan		Rasio Belanja Pegawaiid luar guru dan tenaga kesehatan	Jumlah belanja pegawai diluar guru dan tenaga kesehatan = 166884591330. Jumlah APBD = 2428654050430	6,871485
4.a.2	Fungsi Penunjang Urusan Pemerintahan	Perencanaan dan Keuangan		Rasio PAD	Jumlah PAD = 424186345266. Jumlah APBD non migas = 2634911050791	16,0987
4.a.3	Fungsi Penunjang Urusan Pemerintahan	Perencanaan dan Keuangan		Maturitas Sistem Pengendalian Intern Pemerintah (SPIP)		3
4.a.4	Fungsi Penunjang Urusan Pemerintahan	Perencanaan dan Keuangan		Peningkatan Kapabilitas Aparat Pengawasan Intern Pemerintah (APIP)		3
4.a.5	Fungsi Penunjang Urusan Pemerintahan	Perencanaan dan Keuangan		Rasio Belanja Urusan Pemerintahan Umum (dikurangi transfer expenditures )	Jumlah belanja urusan pemerintahan – transfer expenditures = 1601966614783. jumlah belanja APBD = 2428654050430	65,96109
4.a.6	Fungsi Penunjang Urusan Pemerintahan	Perencanaan dan Keuangan		Opini Laporan Keuangan		100
4.b.1	Fungsi Penunjang Urusan Pemerintahan	Pengadaan		Persentase jumlah total proyek konstruksi yang dibawa ke tahun berikutnya. yang ditandatangani pada kuartal pertama	jumlah kontrak infrastruktur dengan nilai besar yang perlu pembangunan dalam 3 kuartal yang ditandatangani pada kuartal pertama tahun n = 1. jumlah kontrak keseluruhan tahun n = 1	100

No. IKK	Kategori Urusan	Urusan	IKK Output	IKK Outcome	Rumus	Capaian
4.b.2	Fungsi Penunjang Urusan Pemerintahan	Pengadaan		Persentase jumlah pengadaan yang dilakukan dengan metode kompetitif	jumlah pengadaan yang dilakukan dengan metode kompetitif = 205. Jumlah pengadaan yang dilakukan tanpa metode kompetitif = 1087	18,85925
4.b.3	Fungsi Penunjang Urusan Pemerintahan	Pengadaan		Rasio nilai belanja yang dilakukan melalui pengadaan	Jumlah nilai belanja langsung yang melalui pengadaan = 984419381231. total belanja langsung = 1993877611980	49,37211
4.c.1	Fungsi Penunjang Urusan Pemerintahan	Kepegawaian		Rasio Pegawai Pendidikan Tinggi dan Menengah/Dasar (%) (PNS tidak termasuk guru dan tenaga kesehatan)	Jumlah Pegawai menurut Pendidikan PT ke atas = 1427. Jumlah pegawai dengan pendidikan SMA ke bawah = 979	145,761
4.c.2	Fungsi Penunjang Urusan Pemerintahan	Kepegawaian		Rasio pegawai Fungsional (%) (PNS tidak termasuk guru dan tenaga kesehatan)	Jumlah pegawai PNS fungsional (diluar guru dan tenaga kesehatan) = 183. seluruh jumlah pegawai pemerintah (PNS tidak termasuk guru dan tenaga kesehatan) = 2406	7,605985
4.c.3	Fungsi Penunjang Urusan Pemerintahan	Kepegawaian		Rasio Jabatan Fungsional bersertifikat Kompetensi (%) (PNS tidak termasuk guru dan tenaga kesehatan)	Jumlah pegawai Fungsional yang memiliki sertifikat kompetensi = 183. seluruh jumlah pegawai non Fungsional (PNS tidak termasuk guru dan tenaga kesehatan) = 183	100
4.d.1	Fungsi Penunjang Urusan Pemerintahan	Manajemen Keuangan		Budget execution: Deviasi realisasi belanja terhadap belanja total dalam APBD	Nilai absolut dari Total belanja dalam realisasi = 2428654050430. total belanja APBD dikurangi satu = 2497512969115	2,7571
4.d.2	Fungsi Penunjang Urusan Pemerintahan	Manajemen Keuangan		Revenue mobilization: Deviasi realisasi PAD terhadap anggaran PAD dalam APBD	Nilai absolut dari Total PAD dalam realisasi = 424186345266. dibagi total PAD dalam APBD dikurangi satu = 323157571138	31,26301

No. IKK	Kategori Urusan	Urusan	IKK Output	IKK Outcome	Rumus	Capaian
4.d.3	Fungsi Penunjang Urusan Pemerintahan	Manajemen Keuangan		Manajemen Aset		100
4.d.4	Fungsi Penunjang Urusan Pemerintahan	Manajemen Keuangan		Rasio anggaran sisa terhadap total belanja dalam APBD tahun sebelumnya	Nilai realisasi SiLPA = 236131928732. total belanja anggaran tahun sebelumnya = 2511268625929	9,402894
4.e.1	Fungsi Penunjang Urusan Pemerintahan	Transparansi dan Partisipasi Publik		Informasi tentang sumber daya yang tersedia untuk pelayanan (Information on resources available to frontline service delivery units)	Belanja anggaran untuk unit pelayanan dapat diakses di website Pemda = 2148325042784. Realisasi belanja untuk unit pelayanan dapat diakses di website Pemda = 1993877611980	107,7461
4.e.2	Fungsi Penunjang Urusan Pemerintahan	Transparansi dan Partisipasi Publik		Akses publik terhadap informasi keuangan daerah (Public access to fiscal information)	Jumlah dokumen yang dipublikasikan di website Pemda = 13. total jumlah dokumen yang telah dirinci = 13	100

## 2. INDIKATOR KINERJA KUNCI KELUARAN (IKK OUTPUT)

### KABUPATEN GROBOGAN PROVINSI JAWA TENGAH

No IKK	Kategori Urusan	Urusan	No IKK Outcome	IKK Output	Nilai
1	Urusan Pemerintahan Wajib Berkaitan Pelayanan Dasar	Pendidikan	1.a.1	Jumlah Satuan Pendidikan Anak Usia Dini Terakreditasi	1256
2	Urusan Pemerintahan Wajib Berkaitan Pelayanan Dasar	Pendidikan	1.a.1	Jumlah peserta didik PAUD yang menerima perlengkapan dasar peserta didik dari Pemerintah Daerah	37673
3	Urusan Pemerintahan Wajib Berkaitan Pelayanan Dasar	Pendidikan	1.a.1	Jumlah peserta didik PAUD yang menerima pembebasan biaya pendidikan	37673
4	Urusan Pemerintahan Wajib Berkaitan Pelayanan Dasar	Pendidikan	1.a.1	Jumlah kebutuhan minimal pendidik PAUD	2512
5	Urusan Pemerintahan Wajib Berkaitan Pelayanan Dasar	Pendidikan	1.a.1	Jumlah pendidik pada PAUD	1490
6	Urusan Pemerintahan Wajib Berkaitan Pelayanan Dasar	Pendidikan	1.a.1	Jumlah pendidik PAUD yang memiliki ijazah diploma empat (D-IV) atau sarjana (S1) bidang pendidikan anak usia dini, kependidikan lain atau psikologi dan sertifikat profesi guru pendidikan anak usia dini	1478
7	Urusan Pemerintahan Wajib Berkaitan Pelayanan Dasar	Pendidikan	1.a.1	Jumlah kepala sekolah PAUD yang memiliki ijazah D-IV atau S1, sertifikat pendidik dan surat tanda tamat pendidikan dan pelatihan calon kepala sekolah untuk PAUD formal atau sertifikat pendidikan dan pelatihan kepala satuan PAUD non-formal dari lembaga pem	675
1	Urusan Pemerintahan Wajib Berkaitan Pelayanan Dasar	Pendidikan	1.a.2,1.a.3	Jumlah SD dan SMP Negeri Terakreditasi	857
2	Urusan Pemerintahan Wajib Berkaitan Pelayanan Dasar	Pendidikan	1.a.2,1.a.3	Jumlah peserta didik jenjang sekolah dasar yang menerima perlengkapan dasar peserta didik dari Pemerintah Daerah	114747
3	Urusan Pemerintahan Wajib Berkaitan Pelayanan Dasar	Pendidikan	1.a.2,1.a.3	Jumlah peserta didik jenjang sekolah menengah pertama yang menerima perlengkapan dasar peserta didik dari Pemerintah Daerah	41989
4	Urusan Pemerintahan Wajib Berkaitan Pelayanan Dasar	Pendidikan	1.a.2,1.a.3	Jumlah peserta didik pada jenjang sekolah dasar yang menerima pembebasan biaya pendidikan	114747
5	Urusan Pemerintahan Wajib Berkaitan Pelayanan Dasar	Pendidikan	1.a.2,1.a.3	Jumlah peserta didik pada jenjang sekolah menengah pertama yang menerima pembebasan biaya pendidikan	41989
6	Urusan Pemerintahan Wajib Berkaitan Pelayanan Dasar	Pendidikan	1.a.2,1.a.3	Jumlah kebutuhan minimal pendidik pada jenjang sekolah dasar	6408
7	Urusan Pemerintahan Wajib Berkaitan Pelayanan Dasar	Pendidikan	1.a.2,1.a.3	Jumlah kebutuhan minimal pendidik pada jenjang sekolah menengah pertama	1817
8	Urusan Pemerintahan Wajib Berkaitan Pelayanan Dasar	Pendidikan	1.a.2,1.a.3	Jumlah pendidik pada jenjang sekolah dasar	6978
9	Urusan Pemerintahan Wajib Berkaitan Pelayanan Dasar	Pendidikan	1.a.2,1.a.3	Jumlah pendidik pada jenjang sekolah menengah pertama	2875
10	Urusan Pemerintahan Wajib Berkaitan Pelayanan Dasar	Pendidikan	1.a.2,1.a.3	jumlah kebutuhan minimal tenaga kependidikan pada jenjang sekolah dasar	803
11	Urusan Pemerintahan Wajib Berkaitan Pelayanan Dasar	Pendidikan	1.a.2,1.a.3	jumlah kebutuhan minimal tenaga kependidikan pada jenjang sekolah menengah pertama	1088
12	Urusan Pemerintahan Wajib Berkaitan Pelayanan Dasar	Pendidikan	1.a.2,1.a.3	jumlah tenaga kependidikan pada jenjang sekolah dasar	515
13	Urusan Pemerintahan Wajib Berkaitan Pelayanan Dasar	Pendidikan	1.a.2,1.a.3	jumlah tenaga kependidikan pada jenjang sekolah menengah pertama	384
14	Urusan Pemerintahan Wajib Berkaitan Pelayanan Dasar	Pendidikan	1.a.2,1.a.3	Jumlah pendidik pada jenjang sekolah dasar yang memiliki ijazah diploma empat (D-IV) atau sarjana (S1) dan sertifikat pendidik	6426

No IKK	Kategori Urusan	Urusan	No IKK Outcome	IKK Output	Nilai
15	Urusan Pemerintahan Wajib Berkaitan Pelayanan Dasar	Pendidikan	1.a.2,1.a.3	Jumlah pendidik pada jenjang sekolah menengah pertama yang memiliki ijazah diploma empat (D-IV) atau sarjana (S1) dan sertifikat pendidik	2653
16	Urusan Pemerintahan Wajib Berkaitan Pelayanan Dasar	Pendidikan	1.a.2,1.a.3	Jumlah kepala sekolah pada jenjang sekolah dasar yang memiliki ijazah D-IV atau S1, sertifikat pendidik dan surat tanda tamat pendidikan dan pelatihan calon kepala sekolah	802
17	Urusan Pemerintahan Wajib Berkaitan Pelayanan Dasar	Pendidikan	1.a.2,1.a.3	Jumlah kepala sekolah pada jenjang sekolah menengah pertama yang memiliki ijazah D-IV atau S1, sertifikat pendidik dan surat tanda tamat pendidikan dan pelatihan calon kepala sekolah	136
18	Urusan Pemerintahan Wajib Berkaitan Pelayanan Dasar	Pendidikan	1.a.2,1.a.3	Jumlah tenaga penunjang lainnya pada jenjang sekolah dasar yang memiliki ijazah SMA/ sederajat	5
19	Urusan Pemerintahan Wajib Berkaitan Pelayanan Dasar	Pendidikan	1.a.2,1.a.3	Jumlah tenaga penunjang lainnya pada jenjang sekolah menengah pertama yang memiliki ijazah SMA/ sederajat	21
1	Urusan Pemerintahan Wajib Berkaitan Pelayanan Dasar	Pendidikan	1.a.4	Jumlah satuan pendidikan kesetaraan terakreditasi	15
2	Urusan Pemerintahan Wajib Berkaitan Pelayanan Dasar	Pendidikan	1.a.4	Jumlah peserta didik pendidikan kesetaraan yang menerima perlengkapan dasar peserta didik dari Pemerintah Daerah	1576
3	Urusan Pemerintahan Wajib Berkaitan Pelayanan Dasar	Pendidikan	1.a.4	Jumlah peserta didik pendidikan kesetaraan yang menerima pembebasan biaya pendidikan	1576
4	Urusan Pemerintahan Wajib Berkaitan Pelayanan Dasar	Pendidikan	1.a.4	Jumlah kebutuhan minimal pendidik pada satuan pendidikan kesetaraan	1010
5	Urusan Pemerintahan Wajib Berkaitan Pelayanan Dasar	Pendidikan	1.a.4	Jumlah pendidik pada satuan pendidikan kesetaraan	216
6	Urusan Pemerintahan Wajib Berkaitan Pelayanan Dasar	Pendidikan	1.a.4	Jumlah pendidik pada satuan pendidikan kesetaraan yang memiliki ijazah diploma empat (D-IV) atau sarjana (S1)	144
7	Urusan Pemerintahan Wajib Berkaitan Pelayanan Dasar	Pendidikan	1.a.4	Jumlah kepala sekolah pada jenjang sekolah dasar yang memiliki ijazah D-IV atau S1, sertifikat pendidik dan surat tanda tamat pendidikan dan pelatihan calon kepala sekolah	18
8	Urusan Pemerintahan Wajib Berkaitan Pelayanan Dasar	Pendidikan	1.a.4	Jumlah kepala sekolah pada satuan pendidikan kesetaraan yang memiliki ijazah D-IV atau S1	612
1	Urusan Pemerintahan Wajib Berkaitan Pelayanan Dasar	Kesehatan	1.b.1	Jumlah RS Rujukan kabupaten/kota yang memenuhi sarana, prasarana dan alat kesehatan (SPA) sesuai standar	7055
1	Urusan Pemerintahan Wajib Berkaitan Pelayanan Dasar	Kesehatan	1.b.2	Jumlah RS dibina dan dipersiapkan akreditasinya	7
1	Urusan Pemerintahan Wajib Berkaitan Pelayanan Dasar	Kesehatan	1.b.3	Jumlah dukungan logistik kesehatan yang tersedia	1763560
2	Urusan Pemerintahan Wajib Berkaitan Pelayanan Dasar	Kesehatan	1.b.3	Jumlah SDM kesehatan untuk pelayanan antenatal	1482
1	Urusan Pemerintahan Wajib Berkaitan Pelayanan Dasar	Kesehatan	1.b.4	Jumlah dukungan logistik kesehatan yang tersedia	46089
2	Urusan Pemerintahan Wajib Berkaitan Pelayanan Dasar	Kesehatan	1.b.4	Jumlah SDM kesehatan untuk pelayanan persalinan sesuai standar	1482
1	Urusan Pemerintahan Wajib Berkaitan Pelayanan Dasar	Kesehatan	1.b.5	Jumlah dukungan logistik kesehatan yang tersedia	23061
2	Urusan Pemerintahan Wajib Berkaitan Pelayanan Dasar	Kesehatan	1.b.5	Jumlah SDM kesehatan untuk pelayanan neonatal esensial sesuai standar	1482
1	Urusan Pemerintahan Wajib Berkaitan Pelayanan Dasar	Kesehatan	1.b.6	Jumlah dukungan logistik kesehatan yang tersedia	89530
2	Urusan Pemerintahan Wajib Berkaitan Pelayanan Dasar	Kesehatan	1.b.6	Jumlah SDM kesehatan untuk pelayanan kesehatan balita sesuai standar	1524
1	Urusan Pemerintahan Wajib Berkaitan Pelayanan Dasar	Kesehatan	1.b.7	Jumlah dukungan logistik kesehatan yang tersedia	801232

No IKK	Kategori Urusan	Urusan	No IKK Outcome	IKK Output	Nilai
2	Urusan Pemerintahan Wajib Berkaitan Pelayanan Dasar	Kesehatan	1.b.7	Jumlah SDM kesehatan untuk pelayanan kesehatan anak usia pendidikan dasar sesuai standar	1574
1	Urusan Pemerintahan Wajib Berkaitan Pelayanan Dasar	Kesehatan	1.b.8	Jumlah dukungan logistik kesehatan yang tersedia	4493
2	Urusan Pemerintahan Wajib Berkaitan Pelayanan Dasar	Kesehatan	1.b.8	Jumlah SDM kesehatan untuk pelayanan kesehatan sesuai standar	1574
1	Urusan Pemerintahan Wajib Berkaitan Pelayanan Dasar	Kesehatan	1.b.9	Jumlah dukungan logistik kesehatan yang tersedia	136585
2	Urusan Pemerintahan Wajib Berkaitan Pelayanan Dasar	Kesehatan	1.b.9	Jumlah SDM kesehatan untuk pelayanan kesehatan sesuai standar	1574
1	Urusan Pemerintahan Wajib Berkaitan Pelayanan Dasar	Kesehatan	1.b.10	Jumlah dukungan logistik kesehatan yang tersedia	3577
2	Urusan Pemerintahan Wajib Berkaitan Pelayanan Dasar	Kesehatan	1.b.10	Jumlah SDM kesehatan untuk pelayanan kesehatan sesuai standar	1532
1	Urusan Pemerintahan Wajib Berkaitan Pelayanan Dasar	Kesehatan	1.b.11	Jumlah dukungan logistik kesehatan yang tersedia	3577
2	Urusan Pemerintahan Wajib Berkaitan Pelayanan Dasar	Kesehatan	1.b.11	Jumlah SDM kesehatan untuk pelayanan kesehatan sesuai standar	1574
1	Urusan Pemerintahan Wajib Berkaitan Pelayanan Dasar	Kesehatan	1.b.12	Jumlah dukungan logistik kesehatan yang tersedia	931
2	Urusan Pemerintahan Wajib Berkaitan Pelayanan Dasar	Kesehatan	1.b.12	Jumlah SDM kesehatan untuk pelayanan kesehatan sesuai standar	632
1	Urusan Pemerintahan Wajib Berkaitan Pelayanan Dasar	Kesehatan	1.b.13	Jumlah dukungan logistik kesehatan yang tersedia	83910
2	Urusan Pemerintahan Wajib Berkaitan Pelayanan Dasar	Kesehatan	1.b.13	Jumlah SDM kesehatan untuk pelayanan kesehatan sesuai standar	745
1	Urusan Pemerintahan Wajib Berkaitan Pelayanan Dasar	Kesehatan	1.b.14	Jumlah dukungan logistik kesehatan yang tersedia	46076
2	Urusan Pemerintahan Wajib Berkaitan Pelayanan Dasar	Kesehatan	1.b.14	Jumlah SDM kesehatan untuk pelayanan kesehatan sesuai standar	1575
1	Urusan Pemerintahan Wajib Berkaitan Pelayanan Dasar	Pekerjaan Umum dan Penataan Ruang	1.c.1,1.c.2	Luas kawasan permukiman rawan banjir di WS kewenangan kabupaten/kota (ha)	19500,34
2	Urusan Pemerintahan Wajib Berkaitan Pelayanan Dasar	Pekerjaan Umum dan Penataan Ruang	1.c.1,1.c.2	Panjang sungai di kawasan permukiman yang rawan banjir di WS kewenangan kabupaten/kota (m)	463500
3	Urusan Pemerintahan Wajib Berkaitan Pelayanan Dasar	Pekerjaan Umum dan Penataan Ruang	1.c.1,1.c.2	Luas kawasan permukiman sepanjang pantai yang rawan abrasi erosi dan akresi di WS kewenangan kabupaten/kota (HA)	0
4	Urusan Pemerintahan Wajib Berkaitan Pelayanan Dasar	Pekerjaan Umum dan Penataan Ruang	1.c.1,1.c.2	Panjang pantai di kawasan permukiman yg rawan abrasi, erosi, akresi di WS kewenangan kab/kota (ha)	0
5	Urusan Pemerintahan Wajib Berkaitan Pelayanan Dasar	Pekerjaan Umum dan Penataan Ruang	1.c.1,1.c.2	Rencana Tata Pengaturan air dan tata pengairan/[oa pengelolaan SD Air WS Kewenangan kabupaten/kota	1
6	Urusan Pemerintahan Wajib Berkaitan Pelayanan Dasar	Pekerjaan Umum dan Penataan Ruang	1.c.1,1.c.2	Rencana Teknis tata pengaturan air dan tata pengairan/rencana pengelolaan sumber daya air kewenangan kabupaten/kota	1
7	Urusan Pemerintahan Wajib Berkaitan Pelayanan Dasar	Pekerjaan Umum dan Penataan Ruang	1.c.1,1.c.2	Data prasarana dan sarana pengaman pantai dan sungai milik pemerintah kab/kota	9592
1	Urusan Pemerintahan Wajib Berkaitan Pelayanan Dasar	Pekerjaan Umum dan Penataan Ruang	1.c.3	Persentase panjang jaringan irigasi primer kondisi baik	0
2	Urusan Pemerintahan Wajib Berkaitan Pelayanan Dasar	Pekerjaan Umum dan Penataan Ruang	1.c.3	Persentase panjang jaringan irigasi sekunder dalam kondisi baik	85,12
3	Urusan Pemerintahan Wajib Berkaitan Pelayanan Dasar	Pekerjaan Umum dan Penataan Ruang	1.c.3	Persentase panjang jaringan irigasi tersier dalam kondisi baik	28,285
1	Urusan Pemerintahan Wajib Berkaitan Pelayanan Dasar	Pekerjaan Umum dan Penataan Ruang	1.c.4	Penetapan dokumen RISPAM kabupaten/kota (Ada /Tidak)	0

No IKK	Kategori Urusan	Urusan	No IKK Outcome	IKK Output	Nilai
2	Urusan Pemerintahan Wajib Berkaitan Pelayanan Dasar	Pekerjaan Umum dan Penataan Ruang	1.c.4	Tersusun dan ditetapkannya JAKSTRADA Kab/Kota (Ada/Tidak)	0
3	Urusan Pemerintahan Wajib Berkaitan Pelayanan Dasar	Pekerjaan Umum dan Penataan Ruang	1.c.4	Jumlah BUMD dan/atau UPTD Kab/Kota Penyelenggara SPAM (Ada/Tidak)	0
4	Urusan Pemerintahan Wajib Berkaitan Pelayanan Dasar	Pekerjaan Umum dan Penataan Ruang	1.c.4	Jumlah izin yang diberikan kepada Badan Usaha untuk melakukan Penyelenggaraan SPAM	184
5	Urusan Pemerintahan Wajib Berkaitan Pelayanan Dasar	Pekerjaan Umum dan Penataan Ruang	1.c.4	Jumlah kerjasama penyelenggaraan SPAM dengan Pemerintah Pusat dan Pemerintah Daerah lain.	1
1	Urusan Pemerintahan Wajib Berkaitan Pelayanan Dasar	Pekerjaan Umum dan Penataan Ruang	1.c.5	Jumlah rumah dengan akses unit pengolahan setempat untuk kegiatan pemenuhan pelayanan dasar menggunakan SPALD S	1858
2	Urusan Pemerintahan Wajib Berkaitan Pelayanan Dasar	Pekerjaan Umum dan Penataan Ruang	1.c.5	Jumlah rumah dengan akses sambungan rumah untuk kegiatan pemenuhan pelayanan dasar menggunakan SPALD-T	220
3	Urusan Pemerintahan Wajib Berkaitan Pelayanan Dasar	Pekerjaan Umum dan Penataan Ruang	1.c.5	Jumlah rumah dengan akses unit pengolahan setempat dan data jumlah rumah dengan akses sambungan rumah untuk kegiatan pemenuhan pelayanan dasar menggunakan SPALD S dan SPALD T	2078
4	Urusan Pemerintahan Wajib Berkaitan Pelayanan Dasar	Pekerjaan Umum dan Penataan Ruang	1.c.5	Jumlah rumah yang sudah menerima pelayanan jasa penyedotan lumpur tinja	120
5	Urusan Pemerintahan Wajib Berkaitan Pelayanan Dasar	Pekerjaan Umum dan Penataan Ruang	1.c.5	Jumlah rumah yang sudah menerima pelayanan jasa pengolahan lumpur tinja	120
6	Urusan Pemerintahan Wajib Berkaitan Pelayanan Dasar	Pekerjaan Umum dan Penataan Ruang	1.c.5	Jumlah rumah yang sudah menerima pelayanan jasa pengolahan air limbah domestik	440146
7	Urusan Pemerintahan Wajib Berkaitan Pelayanan Dasar	Pekerjaan Umum dan Penataan Ruang	1.c.5	Kinerja penyediaan pelayanan SPALD S akses dasar	440146
8	Urusan Pemerintahan Wajib Berkaitan Pelayanan Dasar	Pekerjaan Umum dan Penataan Ruang	1.c.5	Kinerja penyediaan pelayanan SPALD S akses aman	440146
9	Urusan Pemerintahan Wajib Berkaitan Pelayanan Dasar	Pekerjaan Umum dan Penataan Ruang	1.c.5	Kinerja penyediaan pelayanan SPALD T akses aman	140
10	Urusan Pemerintahan Wajib Berkaitan Pelayanan Dasar	Pekerjaan Umum dan Penataan Ruang	1.c.5	Kinerja penyediaan unit pengolahan setempat	120
11	Urusan Pemerintahan Wajib Berkaitan Pelayanan Dasar	Pekerjaan Umum dan Penataan Ruang	1.c.5	Kinerja penyediaan sarana pengangkutan lumpur tinja	100
12	Urusan Pemerintahan Wajib Berkaitan Pelayanan Dasar	Pekerjaan Umum dan Penataan Ruang	1.c.5	Kinerja penyediaan prasarana pengolahan lumpur tinja	120
13	Urusan Pemerintahan Wajib Berkaitan Pelayanan Dasar	Pekerjaan Umum dan Penataan Ruang	1.c.5	Kinerja penyediaan sambungan rumah yang tersambung ke IPALD	440146
14	Urusan Pemerintahan Wajib Berkaitan Pelayanan Dasar	Pekerjaan Umum dan Penataan Ruang	1.c.5	Kinerja penyediaan jasa penyedotan lumpur tinja	120
1	Urusan Pemerintahan Wajib Berkaitan Pelayanan Dasar	Pekerjaan Umum dan Penataan Ruang	1.c.6	Rasio bangunan gedung (kecuali rumah tinggal tunggal dan rumah deret sederhana) yang laik fungsi	100
2	Urusan Pemerintahan Wajib Berkaitan Pelayanan Dasar	Pekerjaan Umum dan Penataan Ruang	1.c.6	Jumlah IMB yang diberikan oleh Pemerintah Kab/Kota dalam tahun eksisting	475
3	Urusan Pemerintahan Wajib Berkaitan Pelayanan Dasar	Pekerjaan Umum dan Penataan Ruang	1.c.6	Penetapan Peraturan Daerah tentang Bangunan/Gedung (Ada/Tidak)	0
4	Urusan Pemerintahan Wajib Berkaitan Pelayanan Dasar	Pekerjaan Umum dan Penataan Ruang	1.c.6	Penetapan Keputusan Bupati/Walikota tentang Tim Ahli Bangunan/Gedung (Ada/Tidak)	0
5	Urusan Pemerintahan Wajib Berkaitan Pelayanan Dasar	Pekerjaan Umum dan Penataan Ruang	1.c.6	Jumlah bangunan gedung yang ditetapkan oleh Bupati/Walikota untuk dilindungi dan dilestarikan	5
6	Urusan Pemerintahan Wajib Berkaitan Pelayanan Dasar	Pekerjaan Umum dan Penataan Ruang	1.c.6	Jumlah bangunan gedung yang ditetapkan oleh Bupati/Walikota untuk kepentingan strategis daerah provinsi	3
7	Urusan Pemerintahan Wajib Berkaitan Pelayanan Dasar	Pekerjaan Umum dan Penataan Ruang	1.c.6	Jumlah bangunan gedung negara milik Pemerintah Kab/Kota	5544



No IKK	Kategori Urusan	Urusan	No IKK Outcome	IKK Output	Nilai
8	Urusan Pemerintahan Wajib Berkaitan Pelayanan Dasar	Pekerjaan Umum dan Penataan Ruang	1.c.6	Jumlah bangunan gedung negara milik pemerintah kabupaten/kota yang dipelihara/dirawat	5544
1	Urusan Pemerintahan Wajib Berkaitan Pelayanan Dasar	Pekerjaan Umum dan Penataan Ruang	1.c.7	Panjang jalan berdasarkan yang ditetapkan Kepala Daerah dalam SK Jalan Kewenangan Kab/Kota	917,77
2	Urusan Pemerintahan Wajib Berkaitan Pelayanan Dasar	Pekerjaan Umum dan Penataan Ruang	1.c.7	Panjang jalan yang dibangun	1145736
3	Urusan Pemerintahan Wajib Berkaitan Pelayanan Dasar	Pekerjaan Umum dan Penataan Ruang	1.c.7	Panjang jembatan yang dibangun	28,5
4	Urusan Pemerintahan Wajib Berkaitan Pelayanan Dasar	Pekerjaan Umum dan Penataan Ruang	1.c.7	Panjang jalan yang ditingkatkan (struktur/fungsi)	11457,36
5	Urusan Pemerintahan Wajib Berkaitan Pelayanan Dasar	Pekerjaan Umum dan Penataan Ruang	1.c.7	Panjang jembatan yang diganti/dilebarkan	0
6	Urusan Pemerintahan Wajib Berkaitan Pelayanan Dasar	Pekerjaan Umum dan Penataan Ruang	1.c.7	Panjang jalan yang direkonstruksi/direhabilitasi	5661,14
7	Urusan Pemerintahan Wajib Berkaitan Pelayanan Dasar	Pekerjaan Umum dan Penataan Ruang	1.c.7	Panjang jembatan yang direhabilitasi	188
8	Urusan Pemerintahan Wajib Berkaitan Pelayanan Dasar	Pekerjaan Umum dan Penataan Ruang	1.c.7	Panjang jalan yang dipelihara	17733
9	Urusan Pemerintahan Wajib Berkaitan Pelayanan Dasar	Pekerjaan Umum dan Penataan Ruang	1.c.7	Panjang jembatan yang dipelihara	160
1	Urusan Pemerintahan Wajib Berkaitan Pelayanan Dasar	Pekerjaan Umum dan Penataan Ruang	1.c.8	Jumlah Pelatihan Tenaga Ahli Konstruksi di wilayah kabupaten/kota	805
2	Urusan Pemerintahan Wajib Berkaitan Pelayanan Dasar	Pekerjaan Umum dan Penataan Ruang	1.c.8	Jumlah tenaga kerja konstruksi yang terlatih di wilayah kabupaten/kota	805
3	Urusan Pemerintahan Wajib Berkaitan Pelayanan Dasar	Pekerjaan Umum dan Penataan Ruang	1.c.8	Jumlah tenaga kerja konstruksi terlatih yang tersertifikasi ahli di wilayah kabupaten/kota	805
4	Urusan Pemerintahan Wajib Berkaitan Pelayanan Dasar	Pekerjaan Umum dan Penataan Ruang	1.c.8	Terselenggaranya Sistem Informasi Pembina Jasa Konstruksi Cakupan kabupaten/kota yang aktif dengan data termutakhir	1
5	Urusan Pemerintahan Wajib Berkaitan Pelayanan Dasar	Pekerjaan Umum dan Penataan Ruang	1.c.8	Tersedianya data dan informasi potensi pasar jasa konstruksi di wilayah kabupaten/kota untuk tahun berjalan yang bersumber dari APBD Kab/Kota	119
6	Urusan Pemerintahan Wajib Berkaitan Pelayanan Dasar	Pekerjaan Umum dan Penataan Ruang	1.c.8	Tersedianya data dan informasi potensi pasar jasa konstruksi di wilayah kabupaten/kota untuk tahun berjalan yang bersumber dari APBN	37
7	Urusan Pemerintahan Wajib Berkaitan Pelayanan Dasar	Pekerjaan Umum dan Penataan Ruang	1.c.8	Tersedianya data dan informasi potensi pasar jasa konstruksi di wilayah kabupaten/kota untuk tahun berjalan yang bersumber dari pendanaan lainnya	1
8	Urusan Pemerintahan Wajib Berkaitan Pelayanan Dasar	Pekerjaan Umum dan Penataan Ruang	1.c.8	Tersedianya data dan informasi paket pekerjaan jasa konstruksi sesuai kewenangannya yang sudah dan sedang dilaksanakan oleh badan usaha jasa konstruksi yang termutakhir secara berkala	157
9	Urusan Pemerintahan Wajib Berkaitan Pelayanan Dasar	Pekerjaan Umum dan Penataan Ruang	1.c.8	Tersedianya data dan profil OPD sub-urusan jasa konstruksi kabupaten/kota	0
10	Urusan Pemerintahan Wajib Berkaitan Pelayanan Dasar	Pekerjaan Umum dan Penataan Ruang	1.c.8	Tersedianya data dan informasi pelatihan tenaga operator dan teknisi/analisis konstruksi di wilayah kabupaten/kota yang dilaksanakan sendiri atau melalui kerjasama dengan Lembaga Pendidikan dan Pelatihan Kerja (LPPK) yang diregistrasi oleh menteri yang memb	38
11	Urusan Pemerintahan Wajib Berkaitan Pelayanan Dasar	Pekerjaan Umum dan Penataan Ruang	1.c.8	Tersedianya data dan informasi tenaga kerja konstruksi yang terlatih di wilayah kabupaten/kota yang dibuktikan dengan sertifikat pelatihan operator dan teknisi/analisis	38
12	Urusan Pemerintahan Wajib Berkaitan Pelayanan Dasar	Pekerjaan Umum dan Penataan Ruang	1.c.8	Tersedianya data dan informasi tenaga kerja konstruksi terlatih yang tersertifikasi operator/teknisi/analisis di wilayah kab/kota	69

No IKK	Kategori Urusan	Urusan	No IKK Outcome	IKK Output	Nilai
13	Urusan Pemerintahan Wajib Berkaitan Pelayanan Dasar	Pekerjaan Umum dan Penataan Ruang	1.c.8	Tersedianya data dan informasi badan usaha yang mendapatkan pembinaan di wilayah kabupaten/kota	11
14	Urusan Pemerintahan Wajib Berkaitan Pelayanan Dasar	Pekerjaan Umum dan Penataan Ruang	1.c.8	Tersedianya data dan informasi pemenuhan komitmen permohonan IUJK badan usaha dan TDUP yang disetujui	114
15	Urusan Pemerintahan Wajib Berkaitan Pelayanan Dasar	Pekerjaan Umum dan Penataan Ruang	1.c.8	Tersedianya data dan informasi hasil pengawasan ketidaksesuaian jenis, sifat, klasifikasi, layanan usaha, bentuk dan/atau kualifikasi usaha dengan kegiatan usaha jasa konstruksi yang menjadi kewenangan pengawasannya	157
16	Urusan Pemerintahan Wajib Berkaitan Pelayanan Dasar	Pekerjaan Umum dan Penataan Ruang	1.c.8	Tersedianya data dan informasi kecelakaan konstruksi pada proyek yang menjadi kewenangan pengawasannya	0
17	Urusan Pemerintahan Wajib Berkaitan Pelayanan Dasar	Pekerjaan Umum dan Penataan Ruang	1.c.8	Tersedianya data dan informasi hasil pengawasan ketidaksesuaian jenis, sifat, klasifikasi, layanan usaha, bentuk dan/atau kualifikasi usaha dengan segmentasi pasar jasa konstruksi yang menjadi kewenangan pengawasannya	0
18	Urusan Pemerintahan Wajib Berkaitan Pelayanan Dasar	Pekerjaan Umum dan Penataan Ruang	1.c.8	Jumlah badan usaha yang memiliki IUJKN di wilayah kab/kota	114
19	Urusan Pemerintahan Wajib Berkaitan Pelayanan Dasar	Pekerjaan Umum dan Penataan Ruang	1.c.8	Jumlah usaha perseorangan yang memiliki TDUP di wilayah kabupaten/kota	421
20	Urusan Pemerintahan Wajib Berkaitan Pelayanan Dasar	Pekerjaan Umum dan Penataan Ruang	1.c.8	Jumlah badan usaha yang memiliki IUJKN yang terlibat dalam proyek di wilayah Kab/Kota	421
21	Urusan Pemerintahan Wajib Berkaitan Pelayanan Dasar	Pekerjaan Umum dan Penataan Ruang	1.c.8	Jumlah badan usaha yang mendapatkan pembinaan di wilayah Kab/Kota	421
22	Urusan Pemerintahan Wajib Berkaitan Pelayanan Dasar	Pekerjaan Umum dan Penataan Ruang	1.c.8	Jumlah pemenuhan komitmen permohonan IUJK badan usaha dan TDUP yang disetujui	114
23	Urusan Pemerintahan Wajib Berkaitan Pelayanan Dasar	Pekerjaan Umum dan Penataan Ruang	1.c.8	Jumlah pengawasan terkait ketidaksesuaian jenis, sifat, klasifikasi, layanan usaha, bentuk dan/atau kualifikasi usaha dengan kegiatan usaha jasa konstruksi yang menjadi kewenangan pengawasannya	0
24	Urusan Pemerintahan Wajib Berkaitan Pelayanan Dasar	Pekerjaan Umum dan Penataan Ruang	1.c.8	Jumlah kecelakaan konstruksi pada proyek yang menjadi kewenangan pengawasannya	0
25	Urusan Pemerintahan Wajib Berkaitan Pelayanan Dasar	Pekerjaan Umum dan Penataan Ruang	1.c.8	Jumlah pengawasan terkait ketidaksesuaian jenis, sifat, klasifikasi, layanan usaha, bentuk dan/atau kualifikasi usaha dengan segmentasi pasar jasa konstruksi yang menjadi kewenangan pengawasannya	0
1	Urusan Pemerintahan Wajib Berkaitan Pelayanan Dasar	Perumahan Rakyat	1.d.1	Jumlah rumah yang berada pada kawasan rawan bencana dan rencana penanganannya	7
2	Urusan Pemerintahan Wajib Berkaitan Pelayanan Dasar	Perumahan Rakyat	1.d.1	Jumlah rumah yang terkena bencana alam	24
3	Urusan Pemerintahan Wajib Berkaitan Pelayanan Dasar	Perumahan Rakyat	1.d.1	Jumlah RT, KK dan Jiwa korban yang rumahnya terkena bencana alam	24
4	Urusan Pemerintahan Wajib Berkaitan Pelayanan Dasar	Perumahan Rakyat	1.d.1	Jumlah unit rumah korban bencana yang direhabilitasi sesuai dengan rencana aksi	7
5	Urusan Pemerintahan Wajib Berkaitan Pelayanan Dasar	Perumahan Rakyat	1.d.1	Jumlah unit rumah korban bencana yang dibangun kembali sesuai dengan rencana aksi	17
6	Urusan Pemerintahan Wajib Berkaitan Pelayanan Dasar	Perumahan Rakyat	1.d.1	Jumlah unit rumah korban bencana yang dibangun baru/relokasi sesuai dengan rencana aksi	0
7	Urusan Pemerintahan Wajib Berkaitan Pelayanan Dasar	Perumahan Rakyat	1.d.1	Jumlah unit dan lokasi rumah sewa yang akan menjadi tempat tinggal sementara korban bencana	262
8	Urusan Pemerintahan Wajib Berkaitan Pelayanan Dasar	Perumahan Rakyat	1.d.1	Jumlah RT, KK dan Jiwa korban bencana yang terfasilitasi	24
9	Urusan Pemerintahan Wajib Berkaitan Pelayanan Dasar	Perumahan Rakyat	1.d.1	Jumlah, luasan dan lokasi pencadangan lahan	607

No IKK	Kategori Urusan	Urusan	No IKK Outcome	IKK Output	Nilai
1	Urusan Pemerintahan Wajib Berkaitan Pelayanan Dasar	Perumahan Rakyat	1.d.2	Jumlah rumah tangga penerima layanan yang telah mendapatkan fasilitasi ganti kerugian aset properti berdasarkan rencana pemenuhan SPM	0
2	Urusan Pemerintahan Wajib Berkaitan Pelayanan Dasar	Perumahan Rakyat	1.d.2	Jumlah rumah tangga penerima kegiatan layanan yang belum mendapatkan fasilitasi penggantian hak atas tanah dan/atau bangunan berdasarkan rencana pemenuhan SPM	0
3	Urusan Pemerintahan Wajib Berkaitan Pelayanan Dasar	Perumahan Rakyat	1.d.2	Jumlah rumah tangga penerima kegiatan layanan subsidi uang sewa berdasarkan rencana pemenuhan SPM	0
4	Urusan Pemerintahan Wajib Berkaitan Pelayanan Dasar	Perumahan Rakyat	1.d.2	Jumlah rumah tangga penerima kegiatan layanan yang telah mendapatkan penyediaan rumah layak huni berdasarkan rencana pemenuhan SPM	0
5	Urusan Pemerintahan Wajib Berkaitan Pelayanan Dasar	Perumahan Rakyat	1.d.2	Jumlah rumah tangga penerima layanan yang belum mendapatkan penevelaan rumah layak huni berdasarkan rencana pemenuhan SPM	0
6	Urusan Pemerintahan Wajib Berkaitan Pelayanan Dasar	Perumahan Rakyat	1.d.2	Jumlah total luasan (Ha) pengadaan tanah	0
1	Urusan Pemerintahan Wajib Berkaitan Pelayanan Dasar	Perumahan Rakyat	1.d.3	Jumlah luasan (Ha) kawasan permukiman kumuh < 10 Ha	54,83
2	Urusan Pemerintahan Wajib Berkaitan Pelayanan Dasar	Perumahan Rakyat	1.d.3	Jumlah unit peningkatan kualitas RTLH	1011
3	Urusan Pemerintahan Wajib Berkaitan Pelayanan Dasar	Perumahan Rakyat	1.d.3	Jumlah luasan (ha) penanganan infrastruktur kawasan kumuh	40,36
1	Urusan Pemerintahan Wajib Berkaitan Pelayanan Dasar	Perumahan Rakyat	1.d.4	Jumlah rumah di kab/kota	484446
2	Urusan Pemerintahan Wajib Berkaitan Pelayanan Dasar	Perumahan Rakyat	1.d.4	Jumlah unit PK RTLH	1011
3	Urusan Pemerintahan Wajib Berkaitan Pelayanan Dasar	Perumahan Rakyat	1.d.4	Jumlah rumah tidak layak huni	140266
4	Urusan Pemerintahan Wajib Berkaitan Pelayanan Dasar	Perumahan Rakyat	1.d.4	Jumlah rumah yang tidak dihuni	12925
5	Urusan Pemerintahan Wajib Berkaitan Pelayanan Dasar	Perumahan Rakyat	1.d.4	Rasio rumah dan KK	86,63
6	Urusan Pemerintahan Wajib Berkaitan Pelayanan Dasar	Perumahan Rakyat	1.d.4	Jumlah rumah pembangunan baru	6428
1	Urusan Pemerintahan Wajib Berkaitan Pelayanan Dasar	Perumahan Rakyat	1.d.5	Jumlah perumahan yang terfasilitasi PSU	25
2	Urusan Pemerintahan Wajib Berkaitan Pelayanan Dasar	Perumahan Rakyat	1.d.5	Jumlah unit rumah yang sudah difasilitasi air minum	3690
3	Urusan Pemerintahan Wajib Berkaitan Pelayanan Dasar	Perumahan Rakyat	1.d.5	Jumlah unit rumah yang terfasilitasi jalan lingkungan	3690
4	Urusan Pemerintahan Wajib Berkaitan Pelayanan Dasar	Perumahan Rakyat	1.d.5	Jumlah unit rumah yang terfasilitasi akses sanitasi (on site / off site)	2334
5	Urusan Pemerintahan Wajib Berkaitan Pelayanan Dasar	Perumahan Rakyat	1.d.5	Jumlah perumahan yang terfasilitasi RTNH	10
6	Urusan Pemerintahan Wajib Berkaitan Pelayanan Dasar	Perumahan Rakyat	1.d.5	Jumlah unit rumah yang terfasilitasi akses PJU	2134
7	Urusan Pemerintahan Wajib Berkaitan Pelayanan Dasar	Perumahan Rakyat	1.d.5	Jumlah pengembang yang tersertifikasi	15
8	Urusan Pemerintahan Wajib Berkaitan Pelayanan Dasar	Perumahan Rakyat	1.d.5	Jumlah pengembang yang terregistrasi	15
9	Urusan Pemerintahan Wajib Berkaitan Pelayanan Dasar	Perumahan Rakyat	1.d.5	Jumlah pengembang yang mendapat penyuluhan atau pelatihan	15

No IKK	Kategori Urusan	Urusan	No IKK Outcome	IKK Output	Nilai
1	Urusan Pemerintahan Wajib Berkaitan Pelayanan Dasar	Ketentraman, Ketertiban Umum dan Perlindungan Masyarakat	1.e.1	Jumlah pelanggaran dan pengaduan trantibum dalam Kab/Kota yang ditangani	11
2	Urusan Pemerintahan Wajib Berkaitan Pelayanan Dasar	Ketentraman, Ketertiban Umum dan Perlindungan Masyarakat	1.e.1	Jumlah Satlinmas yang terlatih dan dikukuhkan	8296
3	Urusan Pemerintahan Wajib Berkaitan Pelayanan Dasar	Ketentraman, Ketertiban Umum dan Perlindungan Masyarakat	1.e.1	Jumlah Perda dan Perkada yang ditegakkan	9
4	Urusan Pemerintahan Wajib Berkaitan Pelayanan Dasar	Ketentraman, Ketertiban Umum dan Perlindungan Masyarakat	1.e.1	Jumlah Polisi Pamong Praja yang memiliki kualitas sebagai PPNS	5
5	Urusan Pemerintahan Wajib Berkaitan Pelayanan Dasar	Ketentraman, Ketertiban Umum dan Perlindungan Masyarakat	1.e.1	Tersedianya SOP dalam penegakan Perda dan Perkada serta penanganan gangguan trantibum	100
6	Urusan Pemerintahan Wajib Berkaitan Pelayanan Dasar	Ketentraman, Ketertiban Umum dan Perlindungan Masyarakat	1.e.1	Tersedianya sarana prasarana minimal	100
1	Urusan Pemerintahan Wajib Berkaitan Pelayanan Dasar	Ketentraman, Ketertiban Umum dan Perlindungan Masyarakat	1.e.3	Persentase penyelesaian dokumen KRB sampai dengan dinyatakan sah/legal	100
2	Urusan Pemerintahan Wajib Berkaitan Pelayanan Dasar	Ketentraman, Ketertiban Umum dan Perlindungan Masyarakat	1.e.3	Persentase jumlah penduduk di kawasan rawan bencana yang memperoleh informasi rawan bencana sesuai jenis ancaman bencana	100
1	Urusan Pemerintahan Wajib Berkaitan Pelayanan Dasar	Ketentraman, Ketertiban Umum dan Perlindungan Masyarakat	1.e.4	Persentase penyelesaian dokumen RPB sampai dinyatakan sah/legal	0
2	Urusan Pemerintahan Wajib Berkaitan Pelayanan Dasar	Ketentraman, Ketertiban Umum dan Perlindungan Masyarakat	1.e.4	Persentase penyelesaian dokumen Renkon sampai dinyatakan sah/legal	25
3	Urusan Pemerintahan Wajib Berkaitan Pelayanan Dasar	Ketentraman, Ketertiban Umum dan Perlindungan Masyarakat	1.e.4	Persentase jumlah aparatur dan warga negara yang ikut pelatihan	100
4	Urusan Pemerintahan Wajib Berkaitan Pelayanan Dasar	Ketentraman, Ketertiban Umum dan Perlindungan Masyarakat	1.e.4	Persentase warga negara yang ikut pelatihan	100
5	Urusan Pemerintahan Wajib Berkaitan Pelayanan Dasar	Ketentraman, Ketertiban Umum dan Perlindungan Masyarakat	1.e.4	Persentase warga negara yang mendapat layanan pusdalops penanggulangan bencana dan sarana prasarana penanggulangan bencana	100
6	Urusan Pemerintahan Wajib Berkaitan Pelayanan Dasar	Ketentraman, Ketertiban Umum dan Perlindungan Masyarakat	1.e.4	Persentase warga negara yang mendapat peralatan perlindungan	100
1	Urusan Pemerintahan Wajib Berkaitan Pelayanan Dasar	Ketentraman, Ketertiban Umum dan Perlindungan Masyarakat	1.e.5	Persentase kecepatan respon kurang dari 24 jam untuk setiap status KLB	100
2	Urusan Pemerintahan Wajib Berkaitan Pelayanan Dasar	Ketentraman, Ketertiban Umum dan Perlindungan Masyarakat	1.e.5	Persentase kecepatan respon kurang dari 24 jam untuk setiap status darurat bencana	100
3	Urusan Pemerintahan Wajib Berkaitan Pelayanan Dasar	Ketentraman, Ketertiban Umum dan Perlindungan Masyarakat	1.e.5	Persentase jumlah petugas yang aktif dalam penanganan darurat bencana	100

No IKK	Kategori Urusan	Urusan	No IKK Outcome	IKK Output	Nilai
4	Urusan Pemerintahan Wajib Berkaitan Pelayanan Dasar	Ketentraman, Ketertiban Umum dan Perlindungan Masyarakat	1.e.5	Persentase jumlah korban berhasil dicari, ditolong dan dievakuasi terhadap kejadian bencana	100
1	Urusan Pemerintahan Wajib Berkaitan Pelayanan Dasar	Ketentraman, Ketertiban Umum dan Perlindungan Masyarakat	1.e.6	Jumlah dan jenis layanan penyelamatan dan evakuasi pada kondisi membahayakan manusia (operasi darurat non kebakaran) oleh Dinas Pemadam Kebakaran dan Penyelamatan di kabupaten/kota	144
2	Urusan Pemerintahan Wajib Berkaitan Pelayanan Dasar	Ketentraman, Ketertiban Umum dan Perlindungan Masyarakat	1.e.6	Tersedianya pos sektor damkar yang dilengkapi sarana prasarana damkar, sarana prasarana penyelamatan di kantor kecamatan	100
3	Urusan Pemerintahan Wajib Berkaitan Pelayanan Dasar	Ketentraman, Ketertiban Umum dan Perlindungan Masyarakat	1.e.6	Tersedianya aparatur selama 24 (jam) yang dilaksanakan secara bergantian (shift) di kantor kecamatan	100
4	Urusan Pemerintahan Wajib Berkaitan Pelayanan Dasar	Ketentraman, Ketertiban Umum dan Perlindungan Masyarakat	1.e.6	Pos Damkar yang dilengkapi dengan sarana/prasarana damkar, sarana prasarana penyelamatan dan evakuasi di setiap kelurahan/desa	4
5	Urusan Pemerintahan Wajib Berkaitan Pelayanan Dasar	Ketentraman, Ketertiban Umum dan Perlindungan Masyarakat	1.e.6	Jumlah dan jenis sarana prasarana pemadaman, penyelamatan dan evakuasi	13
6	Urusan Pemerintahan Wajib Berkaitan Pelayanan Dasar	Ketentraman, Ketertiban Umum dan Perlindungan Masyarakat	1.e.6	Jumlah aparatur pemadam kebakaran yang memenuhi Standar Kualifikasi Pemadam sebagaimana dimaksud Peraturan Menteri Dalam Negeri Nomor 16 Tahun 2009 tentang Standar Kualifikasi Aparatur Pemadam Kebakaran	106
7	Urusan Pemerintahan Wajib Berkaitan Pelayanan Dasar	Ketentraman, Ketertiban Umum dan Perlindungan Masyarakat	1.e.6	Jumlah relawan kebakaran di bawah binaan Dinas Pemadam Kebakaran dan Penyelamatan atau perangkat daerah yang menyelenggarakan sub urusan kebakaran	100
8	Urusan Pemerintahan Wajib Berkaitan Pelayanan Dasar	Ketentraman, Ketertiban Umum dan Perlindungan Masyarakat	1.e.6	Jumlah peningkatan kapasitas aparatur pemadam kebakaran	1
1	Urusan Pemerintahan Wajib Berkaitan Pelayanan Dasar	Sosial	1.f.1	Jumlah layanan data dan pengaduan yang dimiliki	5
2	Urusan Pemerintahan Wajib Berkaitan Pelayanan Dasar	Sosial	1.f.1	Jumlah data penyandang disabilitas terlantar, anak terlantar, lanjut usia terlantar dan gepeng yang untuk masuk dalam data terpadu FM dan OTM	400
3	Urusan Pemerintahan Wajib Berkaitan Pelayanan Dasar	Sosial	1.f.1	Jumlah Tim Reaksi Cepat yang dibentuk	11
4	Urusan Pemerintahan Wajib Berkaitan Pelayanan Dasar	Sosial	1.f.1	Jumlah penyandang disabilitas terlantar, anak terlantar, lanjut usia terlantar dan gepeng yang diinjak	400
5	Urusan Pemerintahan Wajib Berkaitan Pelayanan Dasar	Sosial	1.f.1	Jumlah kendaraan roda empat yang akses khusus layanan kedaruratan yang dimiliki	2
6	Urusan Pemerintahan Wajib Berkaitan Pelayanan Dasar	Sosial	1.f.1	Jumlah penyandang disabilitas terlantar, anak terlantar, lanjut usia terlantar dan gepeng yang menerima paket permakanan sesuai standar gizi	400
7	Urusan Pemerintahan Wajib Berkaitan Pelayanan Dasar	Sosial	1.f.1	Jumlah rumah singgah/shelter/ tempat tinggal sementara yang dimiliki sesuai standar	1
8	Urusan Pemerintahan Wajib Berkaitan Pelayanan Dasar	Sosial	1.f.1	Jumlah penyandang disabilitas terlantar, anak terlantar, lanjut usia terlantar dan gepeng yang menerima paket sandang	28
9	Urusan Pemerintahan Wajib Berkaitan Pelayanan Dasar	Sosial	1.f.1	Jumlah penyandang disabilitas terlantar, anak terlantar, lanjut usia terlantar dan gepeng yang memanfaatkan alat bantu	82
10	Urusan Pemerintahan Wajib Berkaitan Pelayanan Dasar	Sosial	1.f.1	Jumlah alat bantu yang tersedia di rumah singgah/shelter	14
11	Urusan Pemerintahan Wajib Berkaitan Pelayanan Dasar	Sosial	1.f.1	Jumlah paket perbekalan kesehatan yang tersedia	11

No IKK	Kategori Urusan	Urusan	No IKK Outcome	IKK Output	Nilai
12	Urusan Pemerintahan Wajib Berkaitan Pelayanan Dasar	Sosial	1.f.1	Jumlah penyandang disabilitas terlantar, anak terlantar, lanjut usia terlantar dan gepeng yang memanfaatkan paket perbekalan kesehatan	28
13	Urusan Pemerintahan Wajib Berkaitan Pelayanan Dasar	Sosial	1.f.1	Jumlah tenaga kesehatan yang disediakan di rumah singgah	1
14	Urusan Pemerintahan Wajib Berkaitan Pelayanan Dasar	Sosial	1.f.1	Jumlah pekerja sosial professional dan/atau TKS dan/atau relawan sosial yang disediakan	73
15	Urusan Pemerintahan Wajib Berkaitan Pelayanan Dasar	Sosial	1.f.1	Jumlah penyandang disabilitas terlantar, anak terlantar, lanjut usia terlantar dan gepeng yang mendapatkan bimbingan fisik, mental dan sosial sesuai standar di keluarga, masyarakat, Dinas Sosial, Rumah Singgah/ Shelter dan/atau pusat kesejahteraan sosial	150
16	Urusan Pemerintahan Wajib Berkaitan Pelayanan Dasar	Sosial	1.f.1	Jumlah bimbingan sosial yang dilaksanakan kepada keluarga dan masyarakat	45
17	Urusan Pemerintahan Wajib Berkaitan Pelayanan Dasar	Sosial	1.f.1	Jumlah penyandang disabilitas terlantar, anak terlantar, lanjut usia terlantar dan gepeng yang difasilitasi untuk mendapatkan dokumen kependudukan	17
18	Urusan Pemerintahan Wajib Berkaitan Pelayanan Dasar	Sosial	1.f.1	Jumlah penyandang disabilitas terlantar, anak terlantar, lanjut usia terlantar dan gepeng yang mendapatkan akses layanan pendidikan dan kesehatan dasar	5
19	Urusan Pemerintahan Wajib Berkaitan Pelayanan Dasar	Sosial	1.f.1	Jumlah penyandang disabilitas terlantar, anak terlantar, lanjut usia terlantar dan gepeng yang mendapatkan layanan penelusuran keluarga	50
20	Urusan Pemerintahan Wajib Berkaitan Pelayanan Dasar	Sosial	1.f.1	Jumlah penyandang disabilitas terlantar, anak terlantar, lanjut usia terlantar dan gepeng yang direunifikasi dengan keluarga	52
21	Urusan Pemerintahan Wajib Berkaitan Pelayanan Dasar	Sosial	1.f.1	Jumlah penyandang disabilitas terlantar, anak terlantar, lanjut usia terlantar dan gepeng yang dirujuk	3
1	Urusan Pemerintahan Wajib Berkaitan Pelayanan Dasar	Sosial	1.f.2	Jumlah korban bencana yang mendapat makanan	363
2	Urusan Pemerintahan Wajib Berkaitan Pelayanan Dasar	Sosial	1.f.2	Jumlah korban bencana yang menerima paket sandang	100
3	Urusan Pemerintahan Wajib Berkaitan Pelayanan Dasar	Sosial	1.f.2	Jumlah tempat penampungan pengungsi yang dimiliki	6
4	Urusan Pemerintahan Wajib Berkaitan Pelayanan Dasar	Sosial	1.f.2	Jumlah paket permakanan khusus bagi kelompok rentan	32
5	Urusan Pemerintahan Wajib Berkaitan Pelayanan Dasar	Sosial	1.f.2	Jumlah korban bencana yang menerima pelayanan dukungan psikososial	106
6	Urusan Pemerintahan Wajib Berkaitan Pelayanan Dasar	Sosial	1.f.2	Jumlah Pekerja Sosial Profesional/tenaga kesejahteraan sosial dan/atau relawan sosial yang tersedia	50
1	Urusan Pemerintahan Wajib Tidak Berkaitan Pelayanan Dasar	Tenaga Kerja	2.a.1	Dokumen perencanaan tenaga kerja kabupaten/kota.	100
2	Urusan Pemerintahan Wajib Tidak Berkaitan Pelayanan Dasar	Tenaga Kerja	2.a.1	Persentase akurasi proyeksi indikator dalam rencana tenaga kerja.	45,73
3	Urusan Pemerintahan Wajib Tidak Berkaitan Pelayanan Dasar	Tenaga Kerja	2.a.1	Jumlah perusahaan yang menyusun rencana tenaga kerja di kabupaten/kota.	420
1	Urusan Pemerintahan Wajib Tidak Berkaitan Pelayanan Dasar	Tenaga Kerja	2.a.2	Persentase penerapan Program PBK dengan kualifikasi klaster	100
2	Urusan Pemerintahan Wajib Tidak Berkaitan Pelayanan Dasar	Tenaga Kerja	2.a.2	Persentase instruktur bersertifikat kompetensi	100
3	Urusan Pemerintahan Wajib Tidak Berkaitan Pelayanan Dasar	Tenaga Kerja	2.a.2	Rasio jumlah instruktur terhadap peserta pelatihan	31,08
4	Urusan Pemerintahan Wajib Tidak Berkaitan Pelayanan Dasar	Tenaga Kerja	2.a.2	Persentase LPK yang terakreditasi	2,89

No IKK	Kategori Urusan	Urusan	No IKK Outcome	IKK Output	Nilai
5	Urusan Pemerintahan Wajib Tidak Berkaitan Pelayanan Dasar	Tenaga Kerja	2.a.2	Persentase LPK yang memiliki perizinan	100
6	Urusan Pemerintahan Wajib Tidak Berkaitan Pelayanan Dasar	Tenaga Kerja	2.a.2	Jumlah penganggur yang dilatih	60
7	Urusan Pemerintahan Wajib Tidak Berkaitan Pelayanan Dasar	Tenaga Kerja	2.a.2	Persentase lulusan bersertifikat pelatihan	100
8	Urusan Pemerintahan Wajib Tidak Berkaitan Pelayanan Dasar	Tenaga Kerja	2.a.2	Persentase penyerapan lulusan	100
9	Urusan Pemerintahan Wajib Tidak Berkaitan Pelayanan Dasar	Tenaga Kerja	2.a.2	Lulusan bersertifikat kompetensi	91
10	Urusan Pemerintahan Wajib Tidak Berkaitan Pelayanan Dasar	Tenaga Kerja	2.a.2	Jumlah Calon Pekerja Migran Indonesia (CPMI)/Calon Tenaga Kerja Indonesia (CTKI) yang diberikan pelatihan	1026
11	Urusan Pemerintahan Wajib Tidak Berkaitan Pelayanan Dasar	Tenaga Kerja	2.a.2	Jumlah pelatihan Calon Pekerja Migran Indonesia (CPMI)/Calon Tenaga Kerja Indonesia (CTKI)	0
1	Urusan Pemerintahan Wajib Tidak Berkaitan Pelayanan Dasar	Tenaga Kerja	2.a.3	Persentase perusahaan yang menerapkan program peningkatan produktivitas	100
2	Urusan Pemerintahan Wajib Tidak Berkaitan Pelayanan Dasar	Tenaga Kerja	2.a.3	Data tingkat produktivitas total	-127,99
1	Urusan Pemerintahan Wajib Tidak Berkaitan Pelayanan Dasar	Tenaga Kerja	2.a.4	Persentase perusahaan yang telah memiliki Peraturan Perusahaan (PP)	9,5
2	Urusan Pemerintahan Wajib Tidak Berkaitan Pelayanan Dasar	Tenaga Kerja	2.a.4	Persentase perusahaan yang telah memiliki Perjanjian Kerja Bersama (PKB)	19,04
3	Urusan Pemerintahan Wajib Tidak Berkaitan Pelayanan Dasar	Tenaga Kerja	2.a.4	Rekapitulasi tahunan jumlah konfederasi SP/SB yang tercatat, federasi SP/SB yang tercatat, SP/SB di perusahaan yang tercatat, SP/SB di luar perusahaan yang tercatat dan anggota SP/SB di perusahaan	21
4	Urusan Pemerintahan Wajib Tidak Berkaitan Pelayanan Dasar	Tenaga Kerja	2.a.4	Persentase perusahaan yang sudah menyusun struktur skala upah.	10,95
5	Urusan Pemerintahan Wajib Tidak Berkaitan Pelayanan Dasar	Tenaga Kerja	2.a.4	Persentase perusahaan yang telah terdaftar sebagai peserta BPJS Ketenagakeriaan	100
6	Urusan Pemerintahan Wajib Tidak Berkaitan Pelayanan Dasar	Tenaga Kerja	2.a.4	Persentase jumlah perusahaan yang berselisih	0
7	Urusan Pemerintahan Wajib Tidak Berkaitan Pelayanan Dasar	Tenaga Kerja	2.a.4	Jumlah mogok kerja	0
8	Urusan Pemerintahan Wajib Tidak Berkaitan Pelayanan Dasar	Tenaga Kerja	2.a.4	Jumlah penutupan perusahaan	0
9	Urusan Pemerintahan Wajib Tidak Berkaitan Pelayanan Dasar	Tenaga Kerja	2.a.4	Jumlah perselisihan kepentingan	0
10	Urusan Pemerintahan Wajib Tidak Berkaitan Pelayanan Dasar	Tenaga Kerja	2.a.4	Jumlah perselisihan antar Serikat Pekerja/Serikat Buruh (SP/SB) dalam 1 (satu) perusahaan	0
11	Urusan Pemerintahan Wajib Tidak Berkaitan Pelayanan Dasar	Tenaga Kerja	2.a.4	Jumlah perselisihan PHK	4
12	Urusan Pemerintahan Wajib Tidak Berkaitan Pelayanan Dasar	Tenaga Kerja	2.a.4	Jumlah pekerja/buruh yang ter-PHK	4998
13	Urusan Pemerintahan Wajib Tidak Berkaitan Pelayanan Dasar	Tenaga Kerja	2.a.4	Jumlah perselisihan yang diselesaikan melalui perundingan bipartite	3
14	Urusan Pemerintahan Wajib Tidak Berkaitan Pelayanan Dasar	Tenaga Kerja	2.a.4	Lembaga Kerja Sama (LKS) Tripartit kabupaten/kota yang diberdayakan	100
15	Urusan Pemerintahan Wajib Tidak Berkaitan Pelayanan Dasar	Tenaga Kerja	2.a.4	Persentase perselisihan hubungan industrial yang diselesaikan melalui Perianiian Bersama oleh Mediator Hubungan Industrial	1
1	Urusan Pemerintahan Wajib Tidak Berkaitan Pelayanan Dasar	Tenaga Kerja	2.a.5	Jumlah lowongan kerja yang tersedia di wilayah kabupaten/kota	8430

No IKK	Kategori Urusan	Urusan	No IKK Outcome	IKK Output	Nilai
2	Urusan Pemerintahan Wajib Tidak Berkaitan Pelayanan Dasar	Tenaga Kerja	2.a.5	Jumlah pencari kerja yang terdaftar di kab/kota	10922
3	Urusan Pemerintahan Wajib Tidak Berkaitan Pelayanan Dasar	Tenaga Kerja	2.a.5	Jumlah Bursa Kerja Khusus (BKK) wilayah kab/kota	43
4	Urusan Pemerintahan Wajib Tidak Berkaitan Pelayanan Dasar	Tenaga Kerja	2.a.5	Jumlah Tenaga Kerja Khusus terdaftar dalam satu kabupaten/kota	0
5	Urusan Pemerintahan Wajib Tidak Berkaitan Pelayanan Dasar	Tenaga Kerja	2.a.5	Jumlah Pejabat Fungsional Pengantar Kerja	1
6	Urusan Pemerintahan Wajib Tidak Berkaitan Pelayanan Dasar	Tenaga Kerja	2.a.5	Jumlah Lembaga Penempatan Tenaga Kerja Swasta (LPTKS) antar kerja lokal dalam satu wilayah kab/kota	0
7	Urusan Pemerintahan Wajib Tidak Berkaitan Pelayanan Dasar	Tenaga Kerja	2.a.5	Jumlah perjanjian kerja yang disahkan oleh dinas bidang ketenagakerjaan Kab/Kota	4
8	Urusan Pemerintahan Wajib Tidak Berkaitan Pelayanan Dasar	Tenaga Kerja	2.a.5	Jumlah penempatan tenaga kerja melalui Informasi Pasar Kerja (IPK) Online (SISNAKER)	8372
9	Urusan Pemerintahan Wajib Tidak Berkaitan Pelayanan Dasar	Tenaga Kerja	2.a.5	Jumlah Calon Pekerja Migran Indonesia (CPMI)/Calon Tenaga Kerja Indonesia (CTKI) yang mendapatkan sosialisasi	0
10	Urusan Pemerintahan Wajib Tidak Berkaitan Pelayanan Dasar	Tenaga Kerja	2.a.5	Jumlah Calon Pekerja Migran Indonesia (CPMI)/Calon Tenaga Kerja Indonesia (CTKI) yang terdata	672
11	Urusan Pemerintahan Wajib Tidak Berkaitan Pelayanan Dasar	Tenaga Kerja	2.a.5	Jumlah Calon Pekerja Migran Indonesia (CPMI)/Calon Tenaga Kerja Indonesia (CTKI) yang mendapatkan fasilitasi kepulangan	0
12	Urusan Pemerintahan Wajib Tidak Berkaitan Pelayanan Dasar	Tenaga Kerja	2.a.5	Jumlah Calon Pekerja Migran Indonesia (CPMI)/Calon Tenaga Kerja Indonesia (CTKI) yang mendapatkan pendidikan dan pelatihan kerja	672
13	Urusan Pemerintahan Wajib Tidak Berkaitan Pelayanan Dasar	Tenaga Kerja	2.a.5	Data pemberdayaan Pekerja Migran Indonesia (PMI)/Tenaga Kerja Indonesia (TKI) purna dan keluarganya	567
14	Urusan Pemerintahan Wajib Tidak Berkaitan Pelayanan Dasar	Tenaga Kerja	2.a.5	Jumlah Layanan Terpadu Satu Atap (LTSA) yang dibentuk	1
1	Urusan Pemerintahan Wajib Tidak Berkaitan Pelayanan Dasar	Pemberdayaan Perempuan dan Perlindungan Anak	2.g.1	Jumlah lembaga pemerintah tingkat daerah kabupaten/kota yang telah dilatih PUG	34
2	Urusan Pemerintahan Wajib Tidak Berkaitan Pelayanan Dasar	Pemberdayaan Perempuan dan Perlindungan Anak	2.g.1	Jumlah program PUG ada perangkat daerah yang sudah dievaluasi melalui analisis gender di tingkat kabupaten/kota	28
1	Urusan Pemerintahan Wajib Tidak Berkaitan Pelayanan Dasar	Pemberdayaan Perempuan dan Perlindungan Anak	2.g.2	Jumlah media massa (cetak, elektronik) yang bekerja sama dengan pemkab/kota (dinas pppa) untuk melakukan KIE pencegahan kekerasan terhadap anak	1
2	Urusan Pemerintahan Wajib Tidak Berkaitan Pelayanan Dasar	Pemberdayaan Perempuan dan Perlindungan Anak	2.g.2	Jumlah lembaga layanan anak yang telah memiliki standar pelayanan minimal	1
3	Urusan Pemerintahan Wajib Tidak Berkaitan Pelayanan Dasar	Pemberdayaan Perempuan dan Perlindungan Anak	2.g.2	Persentase korban kekerasan anak yang terlayani	28
4	Urusan Pemerintahan Wajib Tidak Berkaitan Pelayanan Dasar	Pemberdayaan Perempuan dan Perlindungan Anak	2.g.2	Jumlah lembaga layanan anak yang mendapat pelatihan	2
5	Urusan Pemerintahan Wajib Tidak Berkaitan Pelayanan Dasar	Pemberdayaan Perempuan dan Perlindungan Anak	2.g.2	Jumlah lembaga layanan anak yang mendapatkan bantuan keuangan/fasilitas oleh pemkab/kota (APBD kab/kota)	2
1	Urusan Pemerintahan Wajib Tidak Berkaitan Pelayanan Dasar	Pemberdayaan Perempuan dan Perlindungan Anak	2.g.3	Jumlah organisasi masyarakat yang bergerak dlm bidang perempuan tingkat kabupaten/kota yang mendapatkan pelatihan	5

No IKK	Kategori Urusan	Urusan	No IKK Outcome	IKK Output	Nilai
2	Urusan Pemerintahan Wajib Tidak Berkaitan Pelayanan Dasar	Pemberdayaan Perempuan dan Perlindungan Anak	2.g.3	Jumlah kader perempuan tingkat kabupaten/kota yang sudah dilatih	223
3	Urusan Pemerintahan Wajib Tidak Berkaitan Pelayanan Dasar	Pemberdayaan Perempuan dan Perlindungan Anak	2.g.3	Jumlah lembaga layanan pemberdayaan perempuan yang mendapat pelatihan	5
4	Urusan Pemerintahan Wajib Tidak Berkaitan Pelayanan Dasar	Pemberdayaan Perempuan dan Perlindungan Anak	2.g.3	Jumlah lembaga layanan pemberdayaan perempuan yang mendapatkan bantuan keuangan oleh pemerintah kabupaten/kota	5
5	Urusan Pemerintahan Wajib Tidak Berkaitan Pelayanan Dasar	Pemberdayaan Perempuan dan Perlindungan Anak	2.g.3	Jumlah kebijakan/program pencegahan kekerasan terhadap perempuan termasuk TPPO pada perangkat daerah yang sudah dievaluasi	2
6	Urusan Pemerintahan Wajib Tidak Berkaitan Pelayanan Dasar	Pemberdayaan Perempuan dan Perlindungan Anak	2.g.3	Jumlah lembaga penyedia layanan perlindungan hak perempuan yg telah terstandarisasi	1
7	Urusan Pemerintahan Wajib Tidak Berkaitan Pelayanan Dasar	Pemberdayaan Perempuan dan Perlindungan Anak	2.g.3	Persentase korban kekerasan perempuan yang terlayani	49
1	Urusan Pemerintahan Wajib Tidak Berkaitan Pelayanan Dasar	Pangan	2.h.1	Tersedianya infrastruktur perudangan dan sarana pendukung lainnya untuk penyimpanan cadangan pangan	113
2	Urusan Pemerintahan Wajib Tidak Berkaitan Pelayanan Dasar	Pangan	2.h.1	Tersalurkannya pangan pokok dan pangan lainnya	50
3	Urusan Pemerintahan Wajib Tidak Berkaitan Pelayanan Dasar	Pangan	2.h.1	Tersedianya regulasi harga minimum daerah untuk pangan lokal	0
4	Urusan Pemerintahan Wajib Tidak Berkaitan Pelayanan Dasar	Pangan	2.h.1	Terlaksananya kegiatan pemberdayaan masyarakat dalam rangka pemenuhan konsumsi pangan yang beragam dan bergizi seimbang	2
5	Urusan Pemerintahan Wajib Tidak Berkaitan Pelayanan Dasar	Pangan	2.h.1	Tersedianya peta ketahanan dan kerentanan pangan	114
6	Urusan Pemerintahan Wajib Tidak Berkaitan Pelayanan Dasar	Pangan	2.h.1	Tertanganinya kerawanan pangan	50
7	Urusan Pemerintahan Wajib Tidak Berkaitan Pelayanan Dasar	Pangan	2.h.1	Tersalurkannya cadangan pangan pada daerah rentan rawan pangan	50
8	Urusan Pemerintahan Wajib Tidak Berkaitan Pelayanan Dasar	Pangan	2.h.1	Terlaksananya pengawasan keamanan pangan segar	25
1	Urusan Pemerintahan Wajib Tidak Berkaitan Pelayanan Dasar	Pertanahan	2.i.1,2.i.2,2.i.3,2.i.4,2.i.5,2.i.6	SK Izin Lokasi Yang Diterbitkan Oleh Bupati/Wali kota	0
2	Urusan Pemerintahan Wajib Tidak Berkaitan Pelayanan Dasar	Pertanahan	2.i.1,2.i.2,2.i.3,2.i.4,2.i.5,2.i.6	SK Bupati/Wali kota tentang Penetapan Tanah Obyek Landreform yang bersumber dari Tanah Kelebihan Maksimum/ Absentee dan Daftar Subyek	0
3	Urusan Pemerintahan Wajib Tidak Berkaitan Pelayanan Dasar	Pertanahan	2.i.1,2.i.2,2.i.3,2.i.4,2.i.5,2.i.6	SK Bupati/Wali kota tentang Penetapan Besarnya Ganti Rugi Kepada Bekas Pemilik Tanah Kelebihan Maksimum/Absentee.	0
4	Urusan Pemerintahan Wajib Tidak Berkaitan Pelayanan Dasar	Pertanahan	2.i.1,2.i.2,2.i.3,2.i.4,2.i.5,2.i.6	Dokumen Izin membuka tanah	0
5	Urusan Pemerintahan Wajib Tidak Berkaitan Pelayanan Dasar	Pertanahan	2.i.1,2.i.2,2.i.3,2.i.4,2.i.5,2.i.6	Dokumen Perencanaan Penggunaan Tanah Kabupaten/Kota	0
1a	Urusan Pemerintahan Wajib Tidak Berkaitan Pelayanan Dasar	Lingkungan Hidup	2.j.1	Hasil perhitungan provinsi terhadap Indeks kualitas air (IKA)	76,25
1b	Urusan Pemerintahan Wajib Tidak Berkaitan Pelayanan Dasar	Lingkungan Hidup	2.j.1	Hasil perhitungan provinsi terhadap Indeks Kualitas Udara (IKU)	88,03
1c	Urusan Pemerintahan Wajib Tidak Berkaitan Pelayanan Dasar	Lingkungan Hidup	2.j.1	Hasil perhitungan provinsi terhadap Indeks tutupan hutan (ITH)	64,18

No IKK	Kategori Urusan	Urusan	No IKK Outcome	IKK Output	Nilai
1	Urusan Pemerintahan Wajib Tidak Berkaitan Pelayanan Dasar	Lingkungan Hidup	2.j.2	Tersedianya data dan informasi penanganan sampah di wilayah kabupaten/kota	52,67
1	Urusan Pemerintahan Wajib Tidak Berkaitan Pelayanan Dasar	Lingkungan Hidup	2.j.3	Data izin PPLH dan PUU LH yang diterbitkan oleh pemerintah daerah kabupaten/kota	100
2	Urusan Pemerintahan Wajib Tidak Berkaitan Pelayanan Dasar	Lingkungan Hidup	2.j.3	Rasio pejabat pengawas LH di daerah (PPLHD) di provinsi terhadap usaha yang izin lingkungan, izin PPLH dan PUULH yang diterbitkan oleh pemerintah kabupaten/kota	12,12
3	Urusan Pemerintahan Wajib Tidak Berkaitan Pelayanan Dasar	Lingkungan Hidup	2.j.3	Penetapan hak MHA terkait dengan PPLH yang berada di Daerah kabupaten/kota Penetapan hak MHA terkait dengan PPLH yang berada di dua atau lebih daerah kab/kota	0
4	Urusan Pemerintahan Wajib Tidak Berkaitan Pelayanan Dasar	Lingkungan Hidup	2.j.3	Terfasilitasinya kegiatan peningkatan pengetahuan dan ketrampilan masyarakat hukum adat terkait PPLH Jumlah lembaga kemasyarakatan yang diberikan diklat	0
5	Urusan Pemerintahan Wajib Tidak Berkaitan Pelayanan Dasar	Lingkungan Hidup	2.j.3	Penanganan Pengaduan masyarakat terkait izin lingkungan, izin PPLH dan PUU LH yang di terbitkan oleh Pemerintah daerah kabupaten/kota, lokasi usaha dan dampaknya di Daerah kabupaten/kota yang ditangani.Penanganan pengaduan masyarakat terkait izin lingkungan	11
1	Urusan Pemerintahan Wajib Tidak Berkaitan Pelayanan Dasar	Administrasi Kependudukan dan Pencatatan Sipil	2.k.1,2.k.2	Penerbitan akta perkawinan	100
2	Urusan Pemerintahan Wajib Tidak Berkaitan Pelayanan Dasar	Administrasi Kependudukan dan Pencatatan Sipil	2.k.1,2.k.2	Penerbitan akta perceraian	100
3	Urusan Pemerintahan Wajib Tidak Berkaitan Pelayanan Dasar	Administrasi Kependudukan dan Pencatatan Sipil	2.k.1,2.k.2	Penerbitan akta kematian	100
4	Urusan Pemerintahan Wajib Tidak Berkaitan Pelayanan Dasar	Administrasi Kependudukan dan Pencatatan Sipil	2.k.1,2.k.2	Penyajian data kependudukan	100
1	Urusan Pemerintahan Wajib Tidak Berkaitan Pelayanan Dasar	Pemberdayaan masyarakat dan desa	2.l.1,2.l.2	Jumlah desa yang terfasilitasi dalam kerja sama antar desa	144
2	Urusan Pemerintahan Wajib Tidak Berkaitan Pelayanan Dasar	Pemberdayaan masyarakat dan desa	2.l.1,2.l.2	Jumlah desa yang melakukan kerja sama antar desa tahun berjalan dikurangi jumlah desa yang melakukan kerja sama antar desa tahun sebelumnya	48
3	Urusan Pemerintahan Wajib Tidak Berkaitan Pelayanan Dasar	Pemberdayaan masyarakat dan desa	2.l.1,2.l.2	Jumlah lembaga kemasyarakatan dan lembaga adat di desa yang terfasilitasi dalam peningkatan kapasitas dan diberdayakan	190
4	Urusan Pemerintahan Wajib Tidak Berkaitan Pelayanan Dasar	Pemberdayaan masyarakat dan desa	2.l.1,2.l.2	Jumlah peningkatan desa yang lembaga kemasyarakatan dan lembaga adatnya melaksanakan kegiatan ekonomi produktif dan pemberdayaan	273
1	Urusan Pemerintahan Wajib Tidak Berkaitan Pelayanan Dasar	Pengendalian penduduk dan keluarga berencana	2.m.1	Tersedianya dokumen Grand Design Pembangunan Kependudukan (GDPK) yang di-Perdakan	100
2	Urusan Pemerintahan Wajib Tidak Berkaitan Pelayanan Dasar	Pengendalian penduduk dan keluarga berencana	2.m.1	Median Usia Kawin Pertama Perempuan (MUKP) seluruh wanita umur 25-49 tahun	20,8
3	Urusan Pemerintahan Wajib Tidak Berkaitan Pelayanan Dasar	Pengendalian penduduk dan keluarga berencana	2.m.1	Angka Kelahiran Remaja umur 15-19 tahun (Age Specific Fertility Rate/ASFR 15-19)	15,1
4	Urusan Pemerintahan Wajib Tidak Berkaitan Pelayanan Dasar	Pengendalian penduduk dan keluarga berencana	2.m.1	Persentase masyarakat yang terpapar isi pesan Program KKBPK (advokasi dan KIE)	78,95
5	Urusan Pemerintahan Wajib Tidak Berkaitan Pelayanan Dasar	Pengendalian penduduk dan keluarga berencana	2.m.1	Jumlah stakeholders/pemangku kepentingan dan mitra kerja (termasuk organisasi kemasyarakatan) yang berperan serta aktif dalam pengelolaan program KKBPK	116

No IKK	Kategori Urusan	Urusan	No IKK Outcome	IKK Output	Nilai
1	Urusan Pemerintahan Wajib Tidak Berkaitan Pelayanan Dasar	Pengendalian penduduk dan keluarga berencana	2.m.2	Persentase Fasilitasi Kesehatan (Faskes) yang siap melayani KB MKJP	96,7
2	Urusan Pemerintahan Wajib Tidak Berkaitan Pelayanan Dasar	Pengendalian penduduk dan keluarga berencana	2.m.2	Persentase Peserta KB Aktif (PA) Metode Kontrasepsi Jangka Panjang (MKJP)	22,65
3	Urusan Pemerintahan Wajib Tidak Berkaitan Pelayanan Dasar	Pengendalian penduduk dan keluarga berencana	2.m.2	Pemerintah Daerah Provinsi yang memiliki Kelompok Kerja KKBPK yang efektif	11460
4	Urusan Pemerintahan Wajib Tidak Berkaitan Pelayanan Dasar	Pengendalian penduduk dan keluarga berencana	2.m.2	Persentase pelayanan KB Pasca Persalinan	52,71
1	Urusan Pemerintahan Wajib Tidak Berkaitan Pelayanan Dasar	Pengendalian penduduk dan keluarga berencana	2.m.3	Persentase kesertaan KB di Kabupaten dan Kota dengan kesertaan rendah	77,08
2	Urusan Pemerintahan Wajib Tidak Berkaitan Pelayanan Dasar	Pengendalian penduduk dan keluarga berencana	2.m.3	Persentase kesertaan KB keluarga Penerima Bantuan Iuran (PBI)	76,75
1	Urusan Pemerintahan Wajib Tidak Berkaitan Pelayanan Dasar	Perhubungan	2.n.1,2.n.2	Persentase tersedianya fasilitas penyelenggaraan terminal penumpang angkutan jalan Tipe C	5
2	Urusan Pemerintahan Wajib Tidak Berkaitan Pelayanan Dasar	Perhubungan	2.n.1,2.n.2	Terlaksananya pelayanan uji berkala	100,56
3	Urusan Pemerintahan Wajib Tidak Berkaitan Pelayanan Dasar	Perhubungan	2.n.1,2.n.2	Penetapan tariffangkutan orang antar kota dalam kabupaten, serta angkutan perkotaan dan pedesaan kelas ekonomi	100
4	Urusan Pemerintahan Wajib Tidak Berkaitan Pelayanan Dasar	Perhubungan	2.n.1,2.n.2	Persentase pelaksanaan manajemen dan rekayasa lalu lintas untuk jaringan jalan Kabupaten atau Kota	100
1	Urusan Pemerintahan Wajib Tidak Berkaitan Pelayanan Dasar	Komunikasi dan Informatika	2.o.1	Persentase perangkat daerah yang terkoneksi di Jaringan Intra Pemerintah atau menggunakan akses internet yang diamankan yang disediakan oleh Dinas Kominfo	100
2	Urusan Pemerintahan Wajib Tidak Berkaitan Pelayanan Dasar	Komunikasi dan Informatika	2.o.1	Persentase perangkat daerah yang menggunakan akses internet yang berkualitas yang disediakan Dinas Kominfo	100
3	Urusan Pemerintahan Wajib Tidak Berkaitan Pelayanan Dasar	Komunikasi dan Informatika	2.o.1	Tersedianya sistem elektronik komunikasi intra pemerintah yang disediakan Dinas Kominfo (berbasis suara, video, teks, data dan sinyal lainnya) dengan memanfaatkan jaringan intra pemerintah	100
1	Urusan Pemerintahan Wajib Tidak Berkaitan Pelayanan Dasar	Komunikasi dan Informatika	2.o.2	Persentase kegiatan (event), perangkat daerah dan pelayanan publik pada Pemerintah Daerah yang dimanfaatkan secara daring dengan memanfaatkan domain dan sub domain Instansi Penyelenggara Negara sesuai dengan PM Kominfo No 5/2015	96
2	Urusan Pemerintahan Wajib Tidak Berkaitan Pelayanan Dasar	Komunikasi dan Informatika	2.o.2	Persentase perangkat daerah yang memiliki portal dan situs web yang sesuai standar	100
3	Urusan Pemerintahan Wajib Tidak Berkaitan Pelayanan Dasar	Komunikasi dan Informatika	2.o.2	Persentase perangkat daerah yang mengimplementasikan layanan aplikasi umum dan aplikasi khusus yang ditetapkan sesuai dengan ketentuan perundang-undangan	90
4	Urusan Pemerintahan Wajib Tidak Berkaitan Pelayanan Dasar	Komunikasi dan Informatika	2.o.2	Persentase layanan SPBE (layanan publik dan layanan administrasi pemerintahan) yang tercantum dalam dokumen proses bisnis yang telah diimplementasikan secara elektronik	100
5	Urusan Pemerintahan Wajib Tidak Berkaitan Pelayanan Dasar	Komunikasi dan Informatika	2.o.2	Persentase layanan SPBE (layanan publik dan layanan administrasi pemerintahan) yang memanfaatkan sertifikat elektronik	95
6	Urusan Pemerintahan Wajib Tidak Berkaitan Pelayanan Dasar	Komunikasi dan Informatika	2.o.2	Persentase sistem elektronik yang terdaftar sesuai ketentuan peraturan perundang-undangan	100
7	Urusan Pemerintahan Wajib Tidak Berkaitan Pelayanan Dasar	Komunikasi dan Informatika	2.o.2	Persentase layanan publik dan layanan administrasi yang terintegrasi dengan sistem penghubung layanan pemerintah	100
8	Urusan Pemerintahan Wajib Tidak Berkaitan Pelayanan Dasar	Komunikasi dan Informatika	2.o.2	Persentase perangkat daerah yang menggunakan layanan pusat data pemerintah	100
9	Urusan Pemerintahan Wajib Tidak Berkaitan Pelayanan Dasar	Komunikasi dan Informatika	2.o.2	Persentase perangkat daerah yang menyimpan data di pusat data pemerintah	16,32
10	Urusan Pemerintahan Wajib Tidak Berkaitan Pelayanan Dasar	Komunikasi dan Informatika	2.o.2	Persentase perangkat daerah yang memperbaharui datanya sesuai siklus jenis data (sesuai renstra kominfo)	18,37

No IKK	Kategori Urusan	Urusan	No IKK Outcome	IKK Output	Nilai
11	Urusan Pemerintahan Wajib Tidak Berkaitan Pelayanan Dasar	Komunikasi dan Informatika	2.o.2	Persentase data yang dapat berbagi pakai	100
12	Urusan Pemerintahan Wajib Tidak Berkaitan Pelayanan Dasar	Komunikasi dan Informatika	2.o.2	Persentase perangkat daerah yang mengimplementasi inovasi yang mendukung smart city	100
13	Urusan Pemerintahan Wajib Tidak Berkaitan Pelayanan Dasar	Komunikasi dan Informatika	2.o.2	Persentase ASN pengelola TIK yang tersertifikasi kompetensi di bawah pengelolaan Dinas Kominfo	70
14	Urusan Pemerintahan Wajib Tidak Berkaitan Pelayanan Dasar	Komunikasi dan Informatika	2.o.2	Tersedianya peraturan daerah atau peraturan kepala daerah terkait implementasi e-government	5
1	Urusan Pemerintahan Wajib Tidak Berkaitan Pelayanan Dasar	Komunikasi dan Informatika	2.o.3	Persentase komunitas masyarakat/mitra strategis pemerintah daerah kabupaten/kota yang menyebarkan informasi dan kebijakan pemerintah dan pemerintah kabupaten/kota	8,42
2	Urusan Pemerintahan Wajib Tidak Berkaitan Pelayanan Dasar	Komunikasi dan Informatika	2.o.3	Persentase konten informasi terkait program dan kebijakan pemerintah dan pemerintah kabupaten/kot asesuai dengan strategi komunikasi (STRAKOM)	100
3	Urusan Pemerintahan Wajib Tidak Berkaitan Pelayanan Dasar	Komunikasi dan Informatika	2.o.3	Persentase diseminasi dan layanan informasi publik yang dilaksanakan sesuai dengan strategi komunikasi (STARKOM) dan SOP yang telah ditetapkan	100
1	Urusan Pemerintahan Wajib Tidak Berkaitan Pelayanan Dasar	Koperasi, usaha kecil dan menengah	2.p.1	Persentase fasilitasi penerbitan ijin usaha simpan pinjam yang diterbitkan untuk koperasi dengan wilayah keanggotaan dalam daerah kabupaten/kota	70,93
2	Urusan Pemerintahan Wajib Tidak Berkaitan Pelayanan Dasar	Koperasi, usaha kecil dan menengah	2.p.1	Persentase fasilitasi penerbitan izin pembukaan kantor cabang, cabang pembantuan kantor kasusaha simpan pinjam untuk koperasi dengan wilayah keanggotaan dalam daerah kabupaten/kota	100
3	Urusan Pemerintahan Wajib Tidak Berkaitan Pelayanan Dasar	Koperasi, usaha kecil dan menengah	2.p.1	Persentase pemeriksaan dan pengawasan yang dilakukan untuk koperasi dengan wilayah keanggotaan dalam daerah kabupaten/kota	54,84
4	Urusan Pemerintahan Wajib Tidak Berkaitan Pelayanan Dasar	Koperasi, usaha kecil dan menengah	2.p.1	Persentase usaha simpan pinjam oleh koperasi yang dinilai kesehatannya untuk koperasi dengan wilayah keanggotaan dalam daerah kabupaten/kota	8,41
5	Urusan Pemerintahan Wajib Tidak Berkaitan Pelayanan Dasar	Koperasi, usaha kecil dan menengah	2.p.1	Persentase koperasi yang mengikuti pelatihan untuk koperasi dengan wilayah keanggotaan dalam daerah kabupaten/kota	31,99
6	Urusan Pemerintahan Wajib Tidak Berkaitan Pelayanan Dasar	Koperasi, usaha kecil dan menengah	2.p.1	Persentase jumlah anggota operasi yang telah mengikuti pelatihan perkoperasian untuk koperasi dengan wilayah keanggotaan dalam daerah kabupaten/kota	1,12
7	Urusan Pemerintahan Wajib Tidak Berkaitan Pelayanan Dasar	Koperasi, usaha kecil dan menengah	2.p.1	Persentase koperasi yang telah menyelenggarakan pendidikan dan pelatihan perkoperasian untuk koperasi dengan wilayah keanggotaan dalam daerah kabupaten/kota	37,47
8	Urusan Pemerintahan Wajib Tidak Berkaitan Pelayanan Dasar	Koperasi, usaha kecil dan menengah	2.p.1	Persentase koperasi yang diberikan dukungan fasilitasi pembiayaan	21,02
9	Urusan Pemerintahan Wajib Tidak Berkaitan Pelayanan Dasar	Koperasi, usaha kecil dan menengah	2.p.1	Persentase fasilitasi penerbitan sertifikat Nomor Induk Koperasi (NIK) untuk koperasi dengan wilayah keanggotaan dalam daerah kabupaten/kota	13,52
10	Urusan Pemerintahan Wajib Tidak Berkaitan Pelayanan Dasar	Koperasi, usaha kecil dan menengah	2.p.1	Persentase koperasi yang diberikan dukungan fasilitasi pembiayaan untuk koperasi dengan wilayah keanggotaan dalam daerah kabupaten/kota	0,21
11	Urusan Pemerintahan Wajib Tidak Berkaitan Pelayanan Dasar	Koperasi, usaha kecil dan menengah	2.p.1	Persentase yang diberikan dukungan fasilitasi pemasaran untuk koperasi dengan wilayah keanggotaan dalam daerah kabupaten/kota	57,58
12	Urusan Pemerintahan Wajib Tidak Berkaitan Pelayanan Dasar	Koperasi, usaha kecil dan menengah	2.p.1	Persentase koperasi yang diberikan dukungan fasilitasi pendampingan kielembagaan dan usaha untuk koperasi dengan wilayah keanggotaan dalam daerah kabupaten/kota	96,34
13	Urusan Pemerintahan Wajib Tidak Berkaitan Pelayanan Dasar	Koperasi, usaha kecil dan menengah	2.p.1	Persentase koperasi yang diberikan dukungan fasilitasi kemitraan untuk koperasi dengan wilayah keanggotaan dalam daerah kabupaten/kota	57,58

No IKK	Kategori Urusan	Urusan	No IKK Outcome	IKK Output	Nilai
1	Urusan Pemerintahan Wajib Tidak Berkaitan Pelayanan Dasar	Koperasi, usaha kecil dan menengah	2.p.2	Rasio pertumbuhan wirausaha baru yang berskala mikro	53,09
2	Urusan Pemerintahan Wajib Tidak Berkaitan Pelayanan Dasar	Koperasi, usaha kecil dan menengah	2.p.2	Persentase jumlah usaha mikro yang diinput ke dalam sistem online data system (ODS)	1
3	Urusan Pemerintahan Wajib Tidak Berkaitan Pelayanan Dasar	Koperasi, usaha kecil dan menengah	2.p.2	Persentase jumlah usaha mikro yang bermitra	53,09
4	Urusan Pemerintahan Wajib Tidak Berkaitan Pelayanan Dasar	Koperasi, usaha kecil dan menengah	2.p.2	Persentase jumlah usaha mikro yang diberikan dukungan fasilitasi standarisasi dan sertifikasi produk usaha	0,19
5	Urusan Pemerintahan Wajib Tidak Berkaitan Pelayanan Dasar	Koperasi, usaha kecil dan menengah	2.p.2	Persentase jumlah usaha mikro yang diberikan dukungan fasilitasi pemasaran	0,32
6	Urusan Pemerintahan Wajib Tidak Berkaitan Pelayanan Dasar	Koperasi, usaha kecil dan menengah	2.p.2	Rasio usaha mikro yang diberikan dukungan fasilitasi pelatihan	0,016
7	Urusan Pemerintahan Wajib Tidak Berkaitan Pelayanan Dasar	Koperasi, usaha kecil dan menengah	2.p.2	Persentase jumlah usaha mikro yang diberikan pendampingan melalui lembaga pendampingan	0,68
1	Urusan Pemerintahan Wajib Tidak Berkaitan Pelayanan Dasar	Penanaman Modal	2.q.1	PERDA mengenai pemberian fasilitas/intensif penanaman modal yang menjadi kewenangan daerah kabupaten/kota	100
2	Urusan Pemerintahan Wajib Tidak Berkaitan Pelayanan Dasar	Penanaman Modal	2.q.1	Standar operasional prosedur pelaksanaan pemberian fasilitas insentif penanaman modal	100
3	Urusan Pemerintahan Wajib Tidak Berkaitan Pelayanan Dasar	Penanaman Modal	2.q.1	Laporan evaluasi pelaksanaan pemberian fasilitas/insentif penanaman modal	0
4	Urusan Pemerintahan Wajib Tidak Berkaitan Pelayanan Dasar	Penanaman Modal	2.q.1	Kegiatan seminar bisnis, forum, one on one meeting	1
5	Urusan Pemerintahan Wajib Tidak Berkaitan Pelayanan Dasar	Penanaman Modal	2.q.1	Kegiatan pameran penanaman modal	2
6	Urusan Pemerintahan Wajib Tidak Berkaitan Pelayanan Dasar	Penanaman Modal	2.q.1	Kegiatan penerimaan misi penanaman modal	5
7	Urusan Pemerintahan Wajib Tidak Berkaitan Pelayanan Dasar	Penanaman Modal	2.q.1	Konsultasi perizinan dan non perizinan penanaman modal	116
8	Urusan Pemerintahan Wajib Tidak Berkaitan Pelayanan Dasar	Penanaman Modal	2.q.1	Penerbitan perizinan dan non perizinan penanaman modal	2406
9	Urusan Pemerintahan Wajib Tidak Berkaitan Pelayanan Dasar	Penanaman Modal	2.q.1	Laporan realisasi penanaman modal	2,57E+13
10	Urusan Pemerintahan Wajib Tidak Berkaitan Pelayanan Dasar	Penanaman Modal	2.q.1	Pembinaan aparatur penanaman modal tingkat kabupaten/kota	2
11	Urusan Pemerintahan Wajib Tidak Berkaitan Pelayanan Dasar	Penanaman Modal	2.q.1	Pembinaan penanaman modal PMA dan PMDN	343
12	Urusan Pemerintahan Wajib Tidak Berkaitan Pelayanan Dasar	Penanaman Modal	2.q.1	Tersedianya data dan informasi perizinan dan non peizinan kabupaten/kota	100
1	Urusan Pemerintahan Wajib Tidak Berkaitan Pelayanan Dasar	Kepemudaan dan Olahraga	2.r.1	Jumlah pemuda yang mendapat pelatihan kewirausahaan	60
2	Urusan Pemerintahan Wajib Tidak Berkaitan Pelayanan Dasar	Kepemudaan dan Olahraga	2.r.1	Jumlah pemuda yang mendapat bantuan kewirausahaan	20
1	Urusan Pemerintahan Wajib Tidak Berkaitan Pelayanan Dasar	Kepemudaan dan Olahraga	2.r.2	Jumlah pemuda yang medapat pelatihan kader pengembangan kepemimpinan, kepedulian, kesukaelawanan dan kepeloporan pemuda	16
2	Urusan Pemerintahan Wajib Tidak Berkaitan Pelayanan Dasar	Kepemudaan dan Olahraga	2.r.2	Jumlah pengelola organisasi kepemudaan yang mendapat pelatihan manaiemen organisasi kenemudaan	12
1	Urusan Pemerintahan Wajib Tidak Berkaitan Pelayanan Dasar	Kepemudaan dan Olahraga	2.r.3	Jumlah pelatih olah raga yang memiliki kompetensi di satuan2 pendidikan	251
2	Urusan Pemerintahan Wajib Tidak Berkaitan Pelayanan Dasar	Kepemudaan dan Olahraga	2.r.3	Jumlah penyelenggaraan event OR prestasi tingkat daerah	3

No IKK	Kategori Urusan	Urusan	No IKK Outcome	IKK Output	Nilai
1	Urusan Pemerintahan Wajib Tidak Berkaitan Pelayanan Dasar	Statistik	2.s.1,2.s.2	Tersedianya buku profil daerah	360
2	Urusan Pemerintahan Wajib Tidak Berkaitan Pelayanan Dasar	Statistik	2.s.1,2.s.2	Jumlah survey statistik sektoral yang dilakukan	2
3	Urusan Pemerintahan Wajib Tidak Berkaitan Pelayanan Dasar	Statistik	2.s.1,2.s.2	Jumlah kompilasi statistik sektoral yang dilakukan	3
4	Urusan Pemerintahan Wajib Tidak Berkaitan Pelayanan Dasar	Statistik	2.s.1,2.s.2	Jumlah survey statistik sektoral yang mendapat rekomendasi dari BPS	2
5	Urusan Pemerintahan Wajib Tidak Berkaitan Pelayanan Dasar	Statistik	2.s.1,2.s.2	Jumlah kompilasi statistik sektoral yang mendapat rekomendasi dari BPS	3
6	Urusan Pemerintahan Wajib Tidak Berkaitan Pelayanan Dasar	Statistik	2.s.1,2.s.2	Persentase kelengkapan metadata kegiatan statistik	100
7	Urusan Pemerintahan Wajib Tidak Berkaitan Pelayanan Dasar	Statistik	2.s.1,2.s.2	Persentase kelengkapan metadata variabel dari kegiatan statistik	70
1	Urusan Pemerintahan Wajib Tidak Berkaitan Pelayanan Dasar	Persandian	2.t.1	Persentase kegiatan strategis yang telah diamankan melalui kegiatan pengamanan sinyal dibanding banyaknya jumlah kegiatan strategis yang harus diamankan	100
2	Urusan Pemerintahan Wajib Tidak Berkaitan Pelayanan Dasar	Persandian	2.t.1	Persentase system elektronik yang telah menerapkan prinsip sistem manajemen yang telah menerapkan prinsip2 manajemen keamanan informasi (SMKI) dan atau aplikasi persandian dibanding jumlah sistem elektronik yang ada pada pemerintah daerah	100
3	Urusan Pemerintahan Wajib Tidak Berkaitan Pelayanan Dasar	Persandian	2.t.1	Persentase sistem elektronik/asset informasi yang telah diaudit dengan resiko kategori rendah	100
4	Urusan Pemerintahan Wajib Tidak Berkaitan Pelayanan Dasar	Persandian	2.t.1	Persentase titik yang diamankan dibanding dengan jumlah seluruh titik pada pemerintah daerah berdasarkan Pola Hubungan Komunikasi Sandi (PHKS) yang ditetankan	100
1	Urusan Pemerintahan Wajib Tidak Berkaitan Pelayanan Dasar	Kebudayaan	2.u.1	Jumlah obyek pemajuan kebudayaan yang dilindungi (inventarisasi, pengamanan, pemeliharaan, penyelamatan dan publikasi)	3
2	Urusan Pemerintahan Wajib Tidak Berkaitan Pelayanan Dasar	Kebudayaan	2.u.1	Jumlah obyek pemajuan kebudayaan yang dikembangkan (penyebarluasan, pengkajian, penayaan keberagaman)	5
3	Urusan Pemerintahan Wajib Tidak Berkaitan Pelayanan Dasar	Kebudayaan	2.u.1	Jumlah obyek pemajuan kebudayaan yang dimanfaatkan (membangun karakter bangsa, meningkatkan ketahanan budaya, dan meningkatkan kesejahteraan masyarakat)	35
4	Urusan Pemerintahan Wajib Tidak Berkaitan Pelayanan Dasar	Kebudayaan	2.u.1	Jumlah SDM, lembaga dan pranata yang dibina (peningkatan kompetensi, standarisasi dan sertifikasi, serta peningkatan kapasitas tata kelola)	10
5	Urusan Pemerintahan Wajib Tidak Berkaitan Pelayanan Dasar	Kebudayaan	2.u.1	Register cagar budaya (pendaftaran, pengisian, penetapan, pencatatan, pemeringkatan, penghapusan)	181
6	Urusan Pemerintahan Wajib Tidak Berkaitan Pelayanan Dasar	Kebudayaan	2.u.1	Perlindungan cagar budaya provinsi (penyelamatan, zonasi, pemeliharaan dan pemugaran)	181
7	Urusan Pemerintahan Wajib Tidak Berkaitan Pelayanan Dasar	Kebudayaan	2.u.1	Layanan perijzinan membawa cagar budaya provinsi ke luar provinsi dengan dukungan data	0
8	Urusan Pemerintahan Wajib Tidak Berkaitan Pelayanan Dasar	Kebudayaan	2.u.1	Pengembangan cagar budaya provinsi (penelitian, revitalisasi, adaptasi)	181
9	Urusan Pemerintahan Wajib Tidak Berkaitan Pelayanan Dasar	Kebudayaan	2.u.1	Pemanfaatan cagar budaya provinsi (dalam hal agama, sosial, pendidikan, ilmu pengetahuan, teknologi, kebudayaan, dan pariwisata)	0
10	Urusan Pemerintahan Wajib Tidak Berkaitan Pelayanan Dasar	Kebudayaan	2.u.1	Pengelolaan, pengamanan, pengembangan dan pemanfaatan koleksi museum	81
11	Urusan Pemerintahan Wajib Tidak Berkaitan Pelayanan Dasar	Kebudayaan	2.u.1	Peningkatan akses masyarakat dalam penyelenggaraan dan pelaksanaan kegiatan	712



No IKK	Kategori Urusan	Urusan	No IKK Outcome	IKK Output	Nilai
12	Urusan Pemerintahan Wajib Tidak Berkaitan Pelayanan Dasar	Kebudayaan	2.u.1	Peningkatan akses masyarakat dalam pengelolaan sarana dan prasarana museum kabupaten/kota	712
13	Urusan Pemerintahan Wajib Tidak Berkaitan Pelayanan Dasar	Kebudayaan	2.u.1	Pembentukan tim pendaftaran cagar budaya	7
14	Urusan Pemerintahan Wajib Tidak Berkaitan Pelayanan Dasar	Kebudayaan	2.u.1	Pembentukan tim ahli cagar budaya provinsi	7
15	Urusan Pemerintahan Wajib Tidak Berkaitan Pelayanan Dasar	Kebudayaan	2.u.1	Fasilitas sertifikasi tim ahli cagar budaya	7
16	Urusan Pemerintahan Wajib Tidak Berkaitan Pelayanan Dasar	Kebudayaan	2.u.1	Pemetaan sdm cagar budaya dan permuseuman	10
17	Urusan Pemerintahan Wajib Tidak Berkaitan Pelayanan Dasar	Kebudayaan	2.u.1	Peningkatan kompetensi sdm cagar budaya dan pemuseuman kabupaten/kota	10
18	Urusan Pemerintahan Wajib Tidak Berkaitan Pelayanan Dasar	Kebudayaan	2.u.1	Penyediaan sarana dan prasarana pendaftaran cagar budaya dan permuseuman	10
19	Urusan Pemerintahan Wajib Tidak Berkaitan Pelayanan Dasar	Kebudayaan	2.u.1	Penyelenggaraan kegiatan museum yang melibatkan masyarakat	5
1	Urusan Pemerintahan Wajib Tidak Berkaitan Pelayanan Dasar	Perpustakaan	2.v.1	Rasio ketercukupan koleksi perpustakaan dengan penduduk	4,7
2	Urusan Pemerintahan Wajib Tidak Berkaitan Pelayanan Dasar	Perpustakaan	2.v.1	Persentase keterampilan perpustakaan oleh masyarakat	7,2
3	Urusan Pemerintahan Wajib Tidak Berkaitan Pelayanan Dasar	Perpustakaan	2.v.1	Rasio ketercukupan tenaga perpustakaan dengan penduduk	0,045
4	Urusan Pemerintahan Wajib Tidak Berkaitan Pelayanan Dasar	Perpustakaan	2.v.1	Persentase perpustakaan sesuai standar nasional perpustakaan	0,83
5	Urusan Pemerintahan Wajib Tidak Berkaitan Pelayanan Dasar	Perpustakaan	2.v.1	Jumlah masyarakat yang gemar membaca di masyarakat	1092
1	Urusan Pemerintahan Wajib Tidak Berkaitan Pelayanan Dasar	Perpustakaan	2.v.2	Jumlah naskah kuno yang diakuisisi/ dialih media (digitalisasi)/terdaftar yang ada di wilayahnya	21
2	Urusan Pemerintahan Wajib Tidak Berkaitan Pelayanan Dasar	Perpustakaan	2.v.2	Jumlah naskah kuno yang dialih aksara dan dialih bahasa	105
3	Urusan Pemerintahan Wajib Tidak Berkaitan Pelayanan Dasar	Perpustakaan	2.v.2	Jumlah koleksi budaya etnis nusantara yang tersimpan dan/atau terdaftar yang ada di wilayahnya (item)	484
1	Urusan Pemerintahan Wajib Tidak Berkaitan Pelayanan Dasar	Kearsipan	2.w.1	persentase arsip aktif yang telah dibuatkan daftar arsip	70
2	Urusan Pemerintahan Wajib Tidak Berkaitan Pelayanan Dasar	Kearsipan	2.w.1	persentase arsip in-aktif yang telah dibuatkan daftar arsip	84,37
3	Urusan Pemerintahan Wajib Tidak Berkaitan Pelayanan Dasar	Kearsipan	2.w.1	Persentase arsip statis yang telah dibuatkan sarana bantu temu balik	39
4	Urusan Pemerintahan Wajib Tidak Berkaitan Pelayanan Dasar	Kearsipan	2.w.1	Persentase jumlah arsip yang dimasukkan dalam SIKN melalui JIKN	2
1	Urusan Pemerintahan Wajib Tidak Berkaitan Pelayanan Dasar	Kearsipan	2.w.2	Pemusnahan arsip yang sesuai NSPK	5134
2	Urusan Pemerintahan Wajib Tidak Berkaitan Pelayanan Dasar	Kearsipan	2.w.2	Perlindungan dan penyelamatan arsip akibat bencana yang sesuai NSPK	835
3	Urusan Pemerintahan Wajib Tidak Berkaitan Pelayanan Dasar	Kearsipan	2.w.2	Penyelamatan arsip perangkat daerah provinsi yang digabung dan atau dibubarkan dan pemekaran daerah kabupaten/kota yang sesuai NSPK di provinsi	3584
4	Urusan Pemerintahan Wajib Tidak Berkaitan Pelayanan Dasar	Kearsipan	2.w.2	Autentifikasi arsip statis dan arsip hasil alih media yang dikelola oleh lembaga kearsipan provinsi yang sesuai NSPK	5133
5	Urusan Pemerintahan Wajib Tidak Berkaitan Pelayanan Dasar	Kearsipan	2.w.2	Pencarian arsip statis yang pengelolaannya menjadi kewenangan daerah provinsi yang dinyatakan hilang dalam bentuk daftar pencarian arsip yang sesuai NSPK	49

No IKK	Kategori Urusan	Urusan	No IKK Outcome	IKK Output	Nilai
6	Urusan Pemerintahan Wajib Tidak Berkaitan Pelayanan Dasar	Kearsipan	2.w.2	Penerbitan izin penggunaan arsip yang bersifat tertutup yang disimpan di lembaga kearsipan daerah provinsi yang sesuai NSPK	0
1	Urusan Pilihan	Kelautan dan Perikanan	3.a.1	Jumlah rumah tangga nelayan yang melakukan diversifikasi usaha (RTP)	0
2	Urusan Pilihan	Kelautan dan Perikanan	3.a.1	Persentase Tempat Pelelangan Ikan yang operasional	0
3	Urusan Pilihan	Kelautan dan Perikanan	3.a.1	Jumlah Izin Usaha Perikanan (IUP) di bidang pembudidayaan ikan yang usahanya dalam 1 (satu) Daerah kabupaten/ kota yang diterbitkan	133
4	Urusan Pilihan	Kelautan dan Perikanan	3.a.1	Jumlah pembudidaya ikan yang memperoleh kegiatan pemberdayaan (pendidikan dan pelatihan/penyuluhan dan pendampingan/ kemitraan usaha/ kemudahan akses iptek dan informasi/dan penguatan kelembagaan)	46
5	Urusan Pilihan	Kelautan dan Perikanan	3.a.1	Jumlah benih budidaya air tawar dan air payau yang di produksi	22484000
1	Urusan Pilihan	Pariwisata	3.b.1,3.b.2,3.b.3,3.b.4,3.b.5	Jumlah entitas pengelolaan destinasi	35
2	Urusan Pilihan	Pariwisata	3.b.1,3.b.2,3.b.3,3.b.4,3.b.5	Jumlah kelengkapan infrastruktur dasar, fasilitas umum, dan fasilitas pariwisata	10
3	Urusan Pilihan	Pariwisata	3.b.1,3.b.2,3.b.3,3.b.4,3.b.5	Jumlah tanda daftar usaha pariwisata per sub jenis usaha di kabupaten/kota	130
4	Urusan Pilihan	Pariwisata	3.b.1,3.b.2,3.b.3,3.b.4,3.b.5	Jumlah wisatawan mancanegara per kebangsaan	0
5	Urusan Pilihan	Pariwisata	3.b.1,3.b.2,3.b.3,3.b.4,3.b.5	Jumlah promosi event daerah yang terlaksana di dalam negeri	0
6	Urusan Pilihan	Pariwisata	3.b.1,3.b.2,3.b.3,3.b.4,3.b.5	Jumlah event luar negeri yang diikuti provinsi	0
7	Urusan Pilihan	Pariwisata	3.b.1,3.b.2,3.b.3,3.b.4,3.b.5	Jumlah industri pariwisata daerah yang berpartisipasi pada even promosi pariwisata di dalam negeri	0
8	Urusan Pilihan	Pariwisata	3.b.1,3.b.2,3.b.3,3.b.4,3.b.5	Persentase tenaga kerja di sektor pariwisata yang disertifikasi	100
9	Urusan Pilihan	Pariwisata	3.b.1,3.b.2,3.b.3,3.b.4,3.b.5	Persentase SDM peserta pembekalan sektor kepariwisataan	0
10	Urusan Pilihan	Pariwisata	3.b.1,3.b.2,3.b.3,3.b.4,3.b.5	Jumlah lokasi yang memperoleh pemberdayaan masyarakat dan pembinaan kemitraan usaha masyarakat	17
1	Urusan Pilihan	Pertanian	3.c.1	Sarana pertanian yang diberikan	205
2	Urusan Pilihan	Pertanian	3.c.1	Prasarana pertanian yang digunakan	111
3	Urusan Pilihan	Pertanian	3.c.1	Penerbitan izin usaha pertanian	491
4	Urusan Pilihan	Pertanian	3.c.1	Persentase prasarana yang digunakan	100
5	Urusan Pilihan	Pertanian	3.c.1	Persentase jumlah usulan izin usaha pertanian di kab/kota	100
1	Urusan Pilihan	Pertanian	3.c.2	Persentase fasilitasi penanggulangan bencana	77
1	Urusan Pilihan	Kehutanan	3.d.1	Tersedianya dokumen rencana pengelolaan Tahura	0
2	Urusan Pilihan	Kehutanan	3.d.1	Pemberdayaan masyarakat di daerah penyangga	0
3	Urusan Pilihan	Kehutanan	3.d.1	Pemulihan ekosistem pada Tahura	0
4	Urusan Pilihan	Kehutanan	3.d.1	Menurunnya gangguan kawasan TAHURA	0
1	Urusan Pilihan	Energi dan Sumber Daya Mineral	3.e.1	Penerbitan izin pemanfaatan langsung panas bumi dalam daerah kab/kota	0
1a	Urusan Pilihan	Perdagangan	3.f.1	Persentase perizinan yang diterbitkan sesuai dengan ketentuan untuk izin Pusat perbelanjaan	95
1b	Urusan Pilihan	Perdagangan	3.f.1	Persentase perizinan yang diterbitkan sesuai dengan ketentuan untuk izin Toko swalayan	95
2	Urusan Pilihan	Perdagangan	3.f.1	Persentase penerbitan TDG	100
3	Urusan Pilihan	Perdagangan	3.f.1	Persentase gudang yang tidak mempunyai TDG	23
4	Urusan Pilihan	Perdagangan	3.f.1	Persentase penerbitan STPW yang tepat waktu untuk :	100

No IKK	Kategori Urusan	Urusan	No IKK Outcome	IKK Output	Nilai
5	Urusan Pilihan	Perdagangan	3.f.1	Persentase pemeriksaan fasilitas penyimpanan bahan berbahaya dan pengawasan distribusi, pengemasan dan pelabelan bahan berbahaya di tingkat daerah Kab/Kota	100
1	Urusan Pilihan	Perdagangan	3.f.1	Persentase penerbitan SPKA yang tepat waktu	0
2	Urusan Pilihan	Perdagangan	3.f.1	Persentase pengembangan dan pengelolaan sarana distribusi perdagangan di wilayah kerjanya	100
3	Urusan Pilihan	Perdagangan	3.f.1	Persentase koefisien variasi harga antar waktu	100
1	Urusan Pilihan	Perdagangan	3.f.2	Jumlah pupuk dan pestisida yang tersalurkan	138008
1	Urusan Pilihan	Perdagangan	3.f.3	Persentase alat-alat ukur, takar, timbang dan perlengkapannya (UTTP) yang ditera/tera ulang dalam tahun berjalan	532,72
2	Urusan Pilihan	Perdagangan	3.f.3	Persentase kesesuaian BDKT yang diawasi terhadap ketentuan yang berlaku	100
1	Urusan Pilihan	Perindustrian	3.g.1	Persentase jumlah penetapan izin usaha kawasan industri (IUKI) dan izin perluasan kawasan industri (IPKI) yang lokasinya di daerah kabupaten/kota	100
1	Urusan Pilihan	Perindustrian	3.g.2	Persentase terselesaikannya dokumen RIPIK sampai dengan ditetapkannya menjadi PERDA	75
1	Urusan Pilihan	Perindustrian	3.g.3	Persentase Jumlah izin yang diterbitkan usaha industri (IUI) kecil dan IUI menengah yang diterbitkan	59
2	Urusan Pilihan	Perindustrian	3.g.3	Persentase jumlah izin perluasan industri (IPUI) bagi industri Kecil dan menengah yang diterbitkan	100
1	Urusan Pilihan	Perindustrian	3.g.6	Persentase data perusahaan industri kecil, menengah dan perusahaan kawasan industri di kab/kota yg masuk dalam SII Nas terhadap total populasi perusahaan industri kecil, menengah dan perusahaan Kawasan industri di kab/kota	100
1	Urusan Pilihan	Transmigrasi	2.h.1	Jumlah kawasan transmigrasi yang difasilitasi penempatannya	2
2	Urusan Pilihan	Transmigrasi	2.h.1	Jumlah satuan pemukiman transmigrasi yang difasilitasi pembangunannya	2
3	Urusan Pilihan	Transmigrasi	2.h.1	Jumlah satuan pemukiman yang dibina	2

